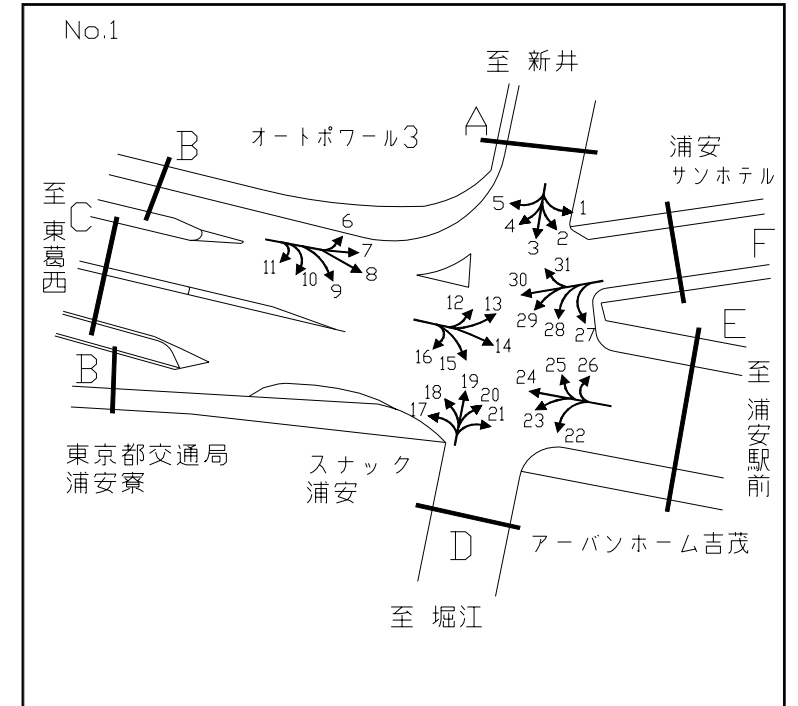


5.断面別交通量調査表

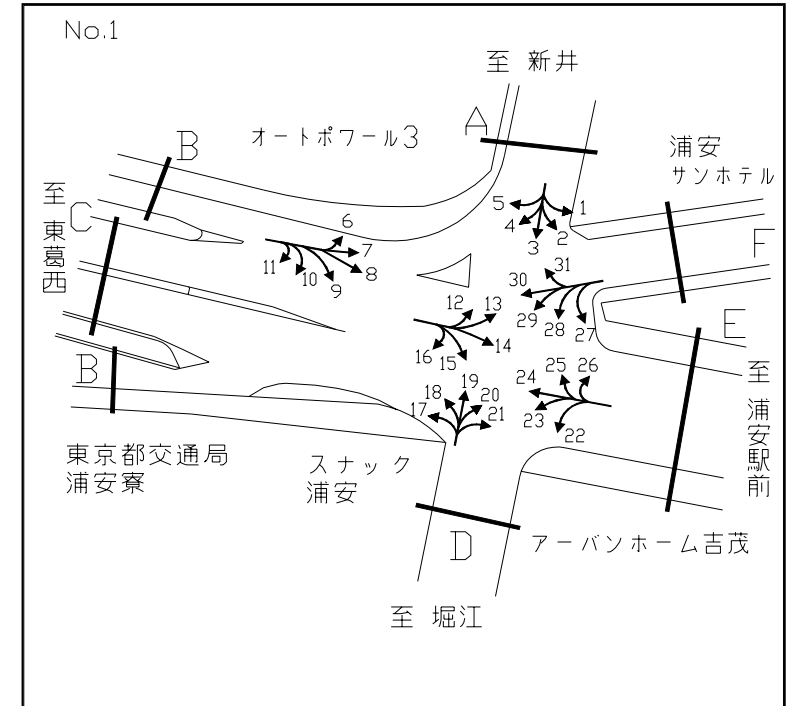
断面別交通量調査表



調査地点：1 浦安橋東詰交差点
 調査年月日：平成 19年 1月 16日(火) 天候：晴れ

方向 種別 時間帯	A 流入部(1+ 2+ 3+ 4+ 5)											A 流出部(6+12+19+25+31)											A 合計 (1+ 2+ 3+ 4+ 5+ 6+12+19+25+31)										
	タクシー ハイヤー	普通 乗用車	路線 バス	その他 バス	バス 合計	普通 貨物車	大型 貨物車	自動車 計	大型車 混入率	タクシー 混入率	二輪車	タクシー ハイヤー	普通 乗用車	路線 バス	その他 バス	バス 合計	普通 貨物車	大型 貨物車	自動車 計	大型車 混入率	タクシー 混入率	二輪車	タクシー ハイヤー	普通 乗用車	路線 バス	その他 バス	バス 合計	普通 貨物車	大型 貨物車	自動車 計	大型車 混入率	タクシー 混入率	二輪車
7:00- 8:00	7	210	1	3	4	16	9	246	5.3	2.8	51	2	58	1	1	2	5	7	74	12.2	2.7	8	9	268	2	4	6	21	16	320	6.9	2.8	59
8:00- 9:00	8	188	1	0	1	55	17	269	6.7	3.0	57	5	63	3	0	3	14	15	100	18.0	5.0	5	13	251	4	0	4	69	32	369	9.8	3.5	62
9:00-10:00	5	164	2	0	2	64	25	260	10.4	1.9	33	1	56	3	0	3	29	5	94	8.5	1.1	6	6	220	5	0	5	93	30	354	9.9	1.7	39
10:00-11:00	8	171	4	0	4	28	20	231	10.4	3.5	13	2	56	4	0	4	41	9	112	11.6	1.8	8	10	227	8	0	8	69	29	343	10.8	2.9	21
11:00-12:00	6	128	3	1	4	18	17	173	12.1	3.5	10	1	51	4	0	4	50	5	111	8.1	0.9	6	7	179	7	1	8	68	22	284	10.6	2.5	16
12:00-13:00	13	106	3	0	3	20	16	158	12.0	8.2	14	3	52	3	0	3	35	11	104	13.5	2.9	5	16	158	6	0	6	55	27	262	12.6	6.1	19
13:00-14:00	6	114	3	0	3	64	17	204	9.8	2.9	11	1	73	3	0	3	30	22	129	19.4	0.8	7	7	187	6	0	6	94	39	333	13.5	2.1	18
14:00-15:00	2	115	4	0	4	52	15	188	10.1	1.1	12	0	70	3	0	3	45	18	136	15.4	0.0	9	2	185	7	0	7	97	33	324	12.3	0.6	21
15:00-16:00	7	106	4	0	4	55	5	177	5.1	4.0	17	4	99	2	2	4	47	19	173	13.3	2.3	12	11	205	6	2	8	102	24	350	9.1	3.1	29
16:00-17:00	8	126	4	1	5	56	16	211	10.0	3.8	15	1	111	0	3	3	46	15	176	10.2	0.6	18	9	237	4	4	8	102	31	387	10.1	2.3	33
17:00-18:00	7	142	3	1	4	30	4	187	4.3	3.7	15	3	182	0	2	2	63	9	259	4.2	1.2	32	10	324	3	3	6	93	13	446	4.3	2.2	47
18:00-19:00	15	143	3	2	5	36	8	207	6.3	7.2	18	6	277	3	1	4	6	8	301	4.0	2.0	41	21	420	6	3	9	42	16	508	4.9	4.1	59
昼12時間計	92	1713	35	8	43	494	169	2511	8.4	3.7	266	29	1148	29	9	38	411	143	1769	10.2	1.6	157	121	2861	64	17	81	905	312	4280	9.2	2.8	423
19:00-20:00	16	95	4	0	4	19	3	137	5.1	11.7	11	5	172	3	1	4	2	12	195	8.2	2.6	20	21	267	7	1	8	21	15	332	6.9	6.3	31
20:00-21:00	18	57	1	0	1	11	4	91	5.5	19.8	3	4	122	2	0	2	1	4	133	4.5	3.0	19	22	179	3	0	3	12	8	224	4.9	9.8	22
21:00-22:00	25	32	0	0	0	2	1	60	1.7	41.7	3	8	111	0	0	0	23	1	143	0.7	5.6	12	33	143	0	0	0	25	2	203	1.0	16.3	15
22:00-23:00	17	36	0	0	0	0	0	53	0.0	32.1	5	6	54	0	0	0	13	1	74	1.4	8.1	8	23	90	0	0	0	13	1	127	0.8	18.1	13
23:00-24:00	20	17	0	0	0	0	1	38	2.6	52.6	4	8	30	0	0	0	3	3	44	6.8	18.2	14	28	47	0	0	0	3	4	82	4.9	34.1	18
0:00- 1:00	24	17	0	0	0	0	2	43	4.7	55.8	3	16	31	0	0	0	3	1	51	2.0	31.4	7	40	48	0	0	0	3	3	94	3.2	42.6	10
全時間合計	212	1967	40	8	48	526	180	2933	7.8	7.2	295	76	1668	34	10	44	456	165	2409	8.7	3.2	237	288	3635	74	18	92	982	345	5342	8.2	5.4	532

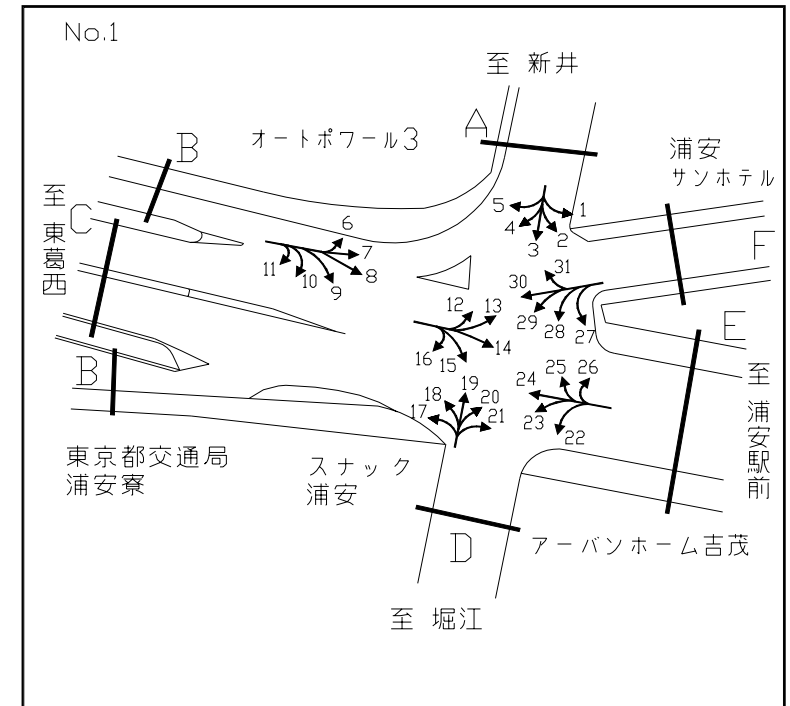
断面別交通量調査表



調査地点 : 1 浦安橋東詰交差点
 調査年月日: 平成 19年 1月 16日(火) 天候: 晴れ

方向 時間帯	B 流入部(6+ 7+ 8+ 9+10+11)											B 流出部(4+10+16+17+23+29)											B 合計 (4+ 6+ 7+ 8+ 9+10+11+16+17+23+29)										
	タクシー ハイヤー	普通 乗用車	路線 バス	その他 バス	バス 合計	普通 貨物車	大型 貨物車	自動車 計	大型車 混入率	タクシー 混入率	二輪車	タクシー ハイヤー	普通 乗用車	路線 バス	その他 バス	バス 合計	普通 貨物車	大型 貨物車	自動車 計	大型車 混入率	タクシー 混入率	二輪車	タクシー ハイヤー	普通 乗用車	路線 バス	その他 バス	バス 合計	普通 貨物車	大型 貨物車	自動車 計	大型車 混入率	タクシー 混入率	二輪車
7:00- 8:00	0	2	0	0	0	0	2	0.0	0.0	1	0	10	0	0	0	2	0	12	0.0	0.0	2	0	12	0	0	0	2	0	14	0.0	0.0	3	
8:00- 9:00	1	2	0	0	0	0	3	6	50.0	16.7	1	1	3	0	0	0	5	9	18	50.0	5.6	0	2	5	0	0	0	5	12	24	50.0	8.3	1
9:00-10:00	2	4	0	0	0	2	8	0.0	25.0	1	2	2	0	0	0	1	3	8	37.5	25.0	0	4	6	0	0	0	3	3	16	18.8	25.0	1	
10:00-11:00	1	2	0	0	0	6	9	0.0	11.1	0	0	1	0	0	0	7	5	13	38.5	0.0	0	1	3	0	0	0	13	5	22	22.7	4.5	0	
11:00-12:00	0	5	1	0	1	3	9	11.1	0.0	0	3	10	1	0	1	1	4	19	26.3	15.8	2	3	15	2	0	2	4	4	28	21.4	10.7	2	
12:00-13:00	0	3	0	0	0	5	8	0.0	0.0	0	2	5	0	0	0	3	1	11	9.1	18.2	0	2	8	0	0	0	8	1	19	5.3	10.5	0	
13:00-14:00	1	3	0	0	0	2	6	0.0	16.7	3	1	3	0	0	0	5	3	12	25.0	8.3	1	2	6	0	0	0	7	3	18	16.7	11.1	4	
14:00-15:00	0	2	0	0	0	4	7	14.3	0.0	1	0	8	0	0	0	1	0	9	0.0	0.0	0	0	10	0	0	0	5	1	16	6.3	0.0	1	
15:00-16:00	3	2	0	0	0	1	6	0.0	50.0	1	4	17	0	0	0	4	3	28	10.7	14.3	0	7	19	0	0	0	5	3	34	8.8	20.6	1	
16:00-17:00	1	1	0	0	0	1	3	0.0	33.3	0	0	8	0	0	0	3	1	12	8.3	0.0	0	1	9	0	0	0	4	1	15	6.7	6.7	0	
17:00-18:00	3	5	0	0	0	2	10	0.0	30.0	0	2	11	0	0	0	4	1	18	5.6	11.1	1	5	16	0	0	0	6	1	28	3.6	17.9	1	
18:00-19:00	1	3	0	0	0	0	4	0.0	25.0	1	3	8	0	0	0	3	0	14	0.0	21.4	3	4	11	0	0	0	3	0	18	0.0	22.2	4	
昼12時間計	13	34	1	0	1	26	78	6.4	16.7	9	18	86	1	0	1	39	30	174	17.8	10.3	9	31	120	2	0	2	65	34	252	14.3	12.3	18	
19:00-20:00	0	1	0	0	0	0	1	0.0	0.0	0	2	4	0	0	0	1	1	8	12.5	25.0	2	2	5	0	0	0	1	1	9	11.1	22.2	2	
20:00-21:00	1	1	0	0	0	1	3	0.0	33.3	0	4	4	0	0	0	4	1	13	7.7	30.8	1	5	5	0	0	0	5	1	16	6.3	31.3	1	
21:00-22:00	2	7	0	1	1	0	10	10.0	20.0	0	0	10	0	0	0	1	0	11	0.0	0.0	0	2	17	0	1	1	1	0	21	4.8	9.5	0	
22:00-23:00	3	3	0	0	0	0	6	0.0	50.0	0	0	3	0	0	0	1	0	4	0.0	0.0	0	3	6	0	0	0	1	0	10	0.0	30.0	0	
23:00-24:00	1	0	0	0	0	0	1	0.0	100.0	0	4	4	0	0	0	0	0	8	0.0	50.0	0	5	4	0	0	0	0	0	9	0.0	55.6	0	
0:00- 1:00	1	0	0	0	0	0	1	0.0	100.0	0	1	2	0	0	0	1	0	4	0.0	25.0	0	2	2	0	0	0	1	0	5	0.0	40.0	0	
全時間合計	21	46	1	1	2	27	100	6.0	21.0	9	29	113	1	0	1	47	32	222	14.9	13.1	12	50	159	2	1	3	74	36	322	12.1	15.5	21	

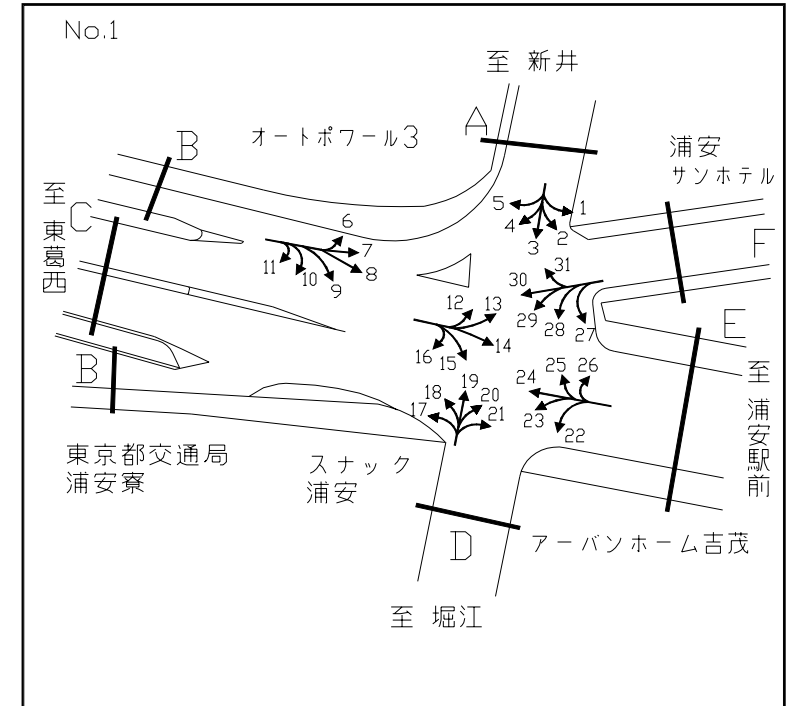
断面別交通量調査表



調査地点：1 浦安橋東詰交差点
 調査年月日：平成 19年 1月 16日(火) 天候：晴れ

方向 種別 時間帯	C 流入部(12+13+14+15+16)											C 流出部(5+11+18+24+30)											C 合計 (5+11+12+13+14+15+16+18+24+30)										
	タクシー ハイヤー	普通 乗用車	路線 バス	その他 バス	バス 合計	普通 貨物車	大型 貨物車	自動車 計	大型車 混入率	タクシー 混入率	二輪車	タクシー ハイヤー	普通 乗用車	路線 バス	その他 バス	バス 合計	普通 貨物車	大型 貨物車	自動車 計	大型車 混入率	タクシー 混入率	二輪車	タクシー ハイヤー	普通 乗用車	路線 バス	その他 バス	バス 合計	普通 貨物車	大型 貨物車	自動車 計	大型車 混入率	タクシー 混入率	二輪車
7:00- 8:00	45	547	3	7	10	197	128	927	14.9	4.9	106	65	1072	2	11	13	196	160	1506	11.5	4.3	234	110	1619	5	18	23	393	288	2433	12.8	4.5	340
8:00- 9:00	40	495	1	7	8	183	171	897	20.0	4.5	73	70	922	1	6	7	316	264	1579	17.2	4.4	188	110	1417	2	13	15	499	435	2476	18.2	4.4	261
9:00-10:00	32	407	1	3	4	210	186	839	22.6	3.8	43	44	633	0	1	1	285	319	1282	25.0	3.4	92	76	1040	1	4	5	495	505	2121	24.0	3.6	135
10:00-11:00	25	414	1	4	5	224	203	871	23.9	2.9	44	61	785	3	0	3	171	303	1323	23.1	4.6	41	86	1199	4	4	8	395	506	2194	23.4	3.9	85
11:00-12:00	39	441	1	4	5	259	214	958	22.9	4.1	40	27	605	1	1	2	141	225	1000	22.7	2.7	32	66	1046	2	5	7	400	439	1958	22.8	3.4	72
12:00-13:00	26	513	0	5	5	247	164	955	17.7	2.7	48	34	508	0	3	3	116	136	797	17.4	4.3	37	60	1021	0	8	8	363	300	1752	17.6	3.4	85
13:00-14:00	20	510	1	2	3	259	169	961	17.9	2.1	51	41	493	0	2	2	200	152	888	17.3	4.6	43	61	1003	1	4	5	459	321	1849	17.6	3.3	94
14:00-15:00	25	474	2	11	13	199	180	891	21.7	2.8	53	31	514	0	1	1	227	139	912	15.4	3.4	61	56	988	2	12	14	426	319	1803	18.5	3.1	114
15:00-16:00	30	539	1	5	6	241	180	996	18.7	3.0	57	36	520	0	2	2	268	133	959	14.1	3.8	46	66	1059	1	7	8	509	313	1955	16.4	3.4	103
16:00-17:00	21	582	1	3	4	203	167	977	17.5	2.1	71	39	577	0	3	3	247	133	999	13.6	3.9	74	60	1159	1	6	7	450	300	1976	15.5	3.0	145
17:00-18:00	38	780	1	4	5	292	115	1230	9.8	3.1	143	43	776	0	4	4	245	133	1201	11.4	3.6	118	81	1556	1	8	9	537	248	2431	10.6	3.3	261
18:00-19:00	48	915	2	3	5	177	74	1219	6.5	3.9	117	44	716	0	5	5	154	85	1004	9.0	4.4	87	92	1631	2	8	10	331	159	2223	7.6	4.1	204
昼12時間計	389	6617	15	58	73	2691	1951	11721	17.3	3.3	846	535	8121	7	39	46	2566	2182	13450	16.6	4.0	1053	924	14738	22	97	119	5257	4133	25171	16.9	3.7	1899
19:00-20:00	61	688	0	7	7	151	52	959	6.2	6.4	109	88	588	0	1	1	115	47	839	5.7	10.5	85	149	1276	0	8	8	266	99	1798	6.0	8.3	194
20:00-21:00	68	602	2	0	2	96	29	797	3.9	8.5	98	93	401	0	0	0	49	19	562	3.4	16.5	52	161	1003	2	0	2	145	48	1359	3.7	11.8	150
21:00-22:00	77	549	0	1	1	96	26	749	3.6	10.3	90	125	311	0	0	0	15	25	476	5.3	26.3	45	202	860	0	1	1	111	51	1225	4.2	16.5	135
22:00-23:00	108	404	0	0	0	62	26	600	4.3	18.0	80	146	247	0	0	0	16	19	428	4.4	34.1	28	254	651	0	0	0	78	45	1028	4.4	24.7	108
23:00-24:00	122	277	0	2	2	25	23	449	5.6	27.2	29	164	196	0	0	0	21	27	408	6.6	40.2	27	286	473	0	2	2	46	50	857	6.1	33.4	56
0:00- 1:00	242	209	1	2	3	32	27	513	5.8	47.2	35	173	141	5	1	6	1	23	344	8.4	50.3	25	415	350	6	3	9	33	50	857	6.9	48.4	60
全時間合計	1067	9346	18	70	88	3153	2134	15788	14.1	6.8	1287	1324	10005	12	41	53	2783	2342	16507	14.5	8.0	1315	2391	19351	30	111	141	5936	4476	32295	14.3	7.4	2602

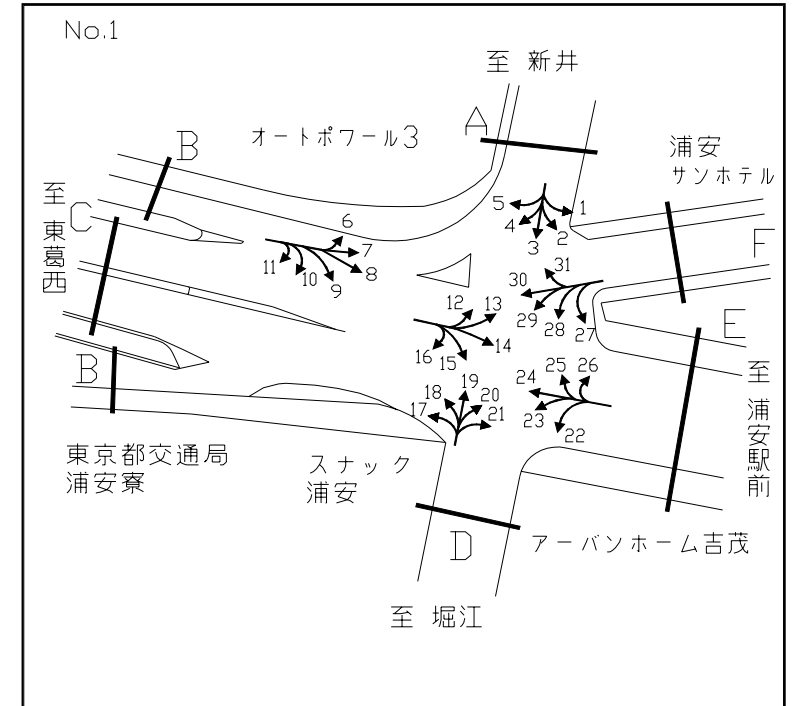
断面別交通量調査表



調査地点：1 浦安橋東詰交差点
 調査年月日：平成 19年 1月 16日(火) 天候：晴れ

方向 種別 時間帯	D 流入部(17+18+19+20+21)												D 流出部(3+ 9+15+22+28)												D 合計 (3+ 9+15+17+18+19+20+21+22+28)											
	タクシー ハイヤー	普通 乗用車	路線 バス	その他 バス	バス 合計	普通 貨物車	大型 貨物車	自動車 計	大型車 混入率	タクシー 混入率	二輪車	タクシー ハイヤー	普通 乗用車	路線 バス	その他 バス	バス 合計	普通 貨物車	大型 貨物車	自動車 計	大型車 混入率	タクシー 混入率	二輪車	タクシー ハイヤー	普通 乗用車	路線 バス	その他 バス	バス 合計	普通 貨物車	大型 貨物車	自動車 計	大型車 混入率	タクシー 混入率	二輪車			
7:00- 8:00	23	144	0	2	2	7	21	197	11.7	11.7	29	2	82	0	1	1	35	2	122	2.5	1.6	6	25	226	0	3	3	42	23	319	8.2	7.8	35			
8:00- 9:00	20	175	3	0	3	45	22	265	9.4	7.5	22	3	68	0	0	0	33	8	112	7.1	2.7	10	23	243	3	0	3	78	30	377	8.8	6.1	32			
9:00-10:00	33	112	3	0	3	51	20	219	10.5	15.1	10	4	57	0	0	0	34	6	101	5.9	4.0	8	37	169	3	0	3	85	26	320	9.1	11.6	18			
10:00-11:00	48	90	4	0	4	25	17	184	11.4	26.1	10	4	79	0	0	0	22	5	110	4.5	3.6	4	52	169	4	0	4	47	22	294	8.8	17.7	14			
11:00-12:00	23	66	4	0	4	26	5	124	7.3	18.5	8	4	75	0	0	0	35	9	123	7.3	3.3	4	27	141	4	0	4	61	14	247	7.3	10.9	12			
12:00-13:00	21	58	3	0	3	18	7	107	9.3	19.6	8	8	83	0	0	0	32	9	132	6.8	6.1	9	29	141	3	0	3	50	16	239	7.9	12.1	17			
13:00-14:00	25	55	3	0	3	30	10	123	10.6	20.3	9	0	61	0	0	0	56	6	123	4.9	0.0	6	25	116	3	0	3	86	16	246	7.7	10.2	15			
14:00-15:00	23	70	3	0	3	38	7	141	7.1	16.3	10	1	70	1	0	1	47	11	130	9.2	0.8	4	24	140	4	0	4	85	18	271	8.1	8.9	14			
15:00-16:00	27	84	2	2	4	36	7	158	7.0	17.1	9	1	70	0	0	0	47	8	126	6.3	0.8	5	28	154	2	2	4	83	15	284	6.7	9.9	14			
16:00-17:00	42	79	0	3	3	31	8	163	6.7	25.8	11	1	79	0	0	0	23	6	109	5.5	0.9	14	43	158	0	3	3	54	14	272	6.3	15.8	25			
17:00-18:00	30	145	0	2	2	54	8	239	4.2	12.6	22	4	93	0	0	0	43	6	146	4.1	2.7	16	34	238	0	2	2	97	14	385	4.2	8.8	38			
18:00-19:00	32	141	3	0	3	19	4	199	3.5	16.1	14	3	75	0	1	1	21	4	104	4.8	2.9	12	35	216	3	1	4	40	8	303	4.0	11.6	26			
昼12時間計	347	1219	28	9	37	380	136	2119	8.2	16.4	162	35	892	1	2	3	428	80	1438	5.8	2.4	98	382	2111	29	11	40	808	216	3557	7.2	10.7	260			
19:00-20:00	32	91	3	0	3	10	4	140	5.0	22.9	15	6	77	0	0	0	18	2	103	1.9	5.8	14	38	168	3	0	3	28	6	243	3.7	15.6	29			
20:00-21:00	55	55	2	0	2	6	2	120	3.3	45.8	9	8	55	0	0	0	13	3	79	3.8	10.1	7	63	110	2	0	2	19	5	199	3.5	31.7	16			
21:00-22:00	73	41	0	0	0	4	0	118	0.0	61.9	3	4	38	0	0	0	11	1	54	1.9	7.4	10	77	79	0	0	0	15	1	172	0.6	44.8	13			
22:00-23:00	83	42	0	0	0	3	2	130	1.5	63.8	5	5	30	0	0	0	3	0	38	0.0	13.2	5	88	72	0	0	0	6	2	168	1.2	52.4	10			
23:00-24:00	76	16	0	0	0	2	1	95	1.1	80.0	5	4	25	0	0	0	3	0	32	0.0	12.5	2	80	41	0	0	0	5	1	127	0.8	63.0	7			
0:00- 1:00	27	9	0	0	0	1	1	38	2.6	71.1	1	6	13	0	0	0	4	0	23	0.0	26.1	0	33	22	0	0	0	5	1	61	1.6	54.1	1			
全時間合計	693	1473	33	9	42	406	146	2760	6.8	25.1	200	68	1130	1	2	3	480	86	1767	5.0	3.8	136	761	2603	34	11	45	886	232	4527	6.1	16.8	336			

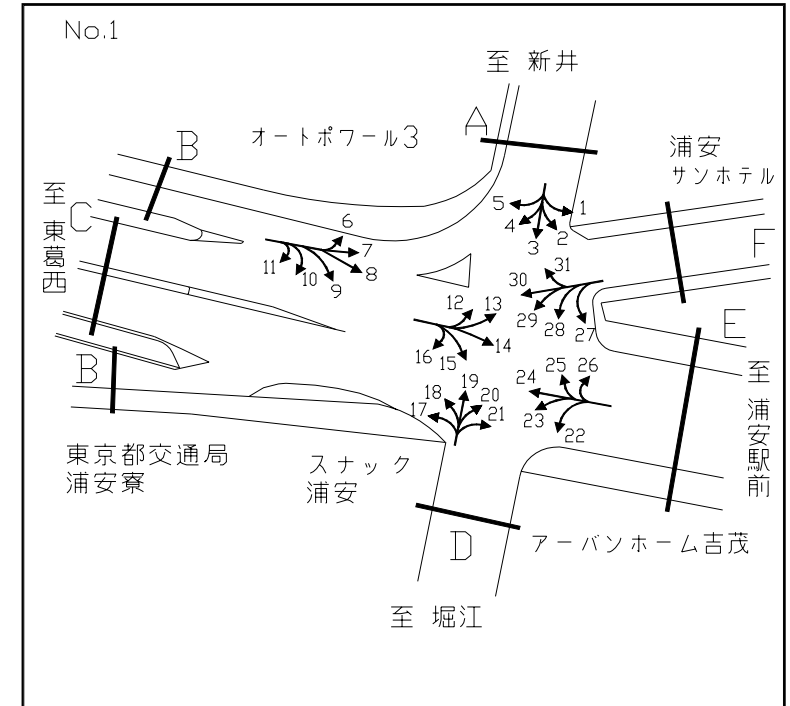
断面別交通量調査表



調査地点： 1 浦安橋東詰交差点
 調査年月日：平成 19年 1月 16日(火) 天候：晴れ

方向 種別 時間帯	E 流入部 (22+23+24+25+26)												E 流出部 (2+ 8+14+21+27)												E 合計 (2+ 8+14+21+22+23+24+25+26+27)											
	タクシー ハイヤー	普通 乗用車	路線 バス	その他 バス	バス 合計	普通 貨物車	大型 貨物車	自動車 計	大型車 混入率	タクシー 混入率	二輪車	タクシー ハイヤー	普通 乗用車	路線 バス	その他 バス	バス 合計	普通 貨物車	大型 貨物車	自動車 計	大型車 混入率	タクシー 混入率	二輪車	タクシー ハイヤー	普通 乗用車	路線 バス	その他 バス	バス 合計	普通 貨物車	大型 貨物車	自動車 計	大型車 混入率	タクシー 混入率	二輪車			
7:00- 8:00	51	583	2	6	8	168	142	952	15.8	5.4	123	71	374	9	6	15	128	122	710	19.3	10.0	71	122	957	11	12	23	296	264	1662	17.3	7.3	194			
8:00- 9:00	49	471	1	6	7	199	233	959	25.0	5.1	81	55	322	9	6	15	100	148	640	25.5	8.6	50	104	793	10	12	22	299	381	1599	25.2	6.5	131			
9:00-10:00	31	352	0	1	1	157	254	795	32.1	3.9	44	55	267	6	1	7	117	152	598	26.6	9.2	32	86	619	6	2	8	274	406	1393	29.7	6.2	76			
10:00-11:00	47	424	0	0	0	153	253	877	28.8	5.4	20	68	247	7	4	11	135	175	636	29.2	10.7	31	115	671	7	4	11	288	428	1513	29.0	7.6	51			
11:00-12:00	25	383	1	0	1	139	196	744	26.5	3.4	18	58	278	5	3	8	142	177	663	27.9	8.7	20	83	661	6	3	9	281	373	1407	27.1	5.9	38			
12:00-13:00	27	325	0	3	3	114	108	577	19.2	4.7	21	43	301	6	4	10	143	118	615	20.8	7.0	36	70	626	6	7	13	257	226	1192	20.1	5.9	57			
13:00-14:00	35	301	0	2	2	112	136	586	23.5	6.0	23	46	327	9	2	11	155	137	676	21.9	6.8	35	81	628	9	4	13	267	273	1262	22.7	6.4	58			
14:00-15:00	28	325	0	0	0	149	122	624	19.6	4.5	39	51	297	5	11	16	104	142	610	25.9	8.4	30	79	622	5	11	16	253	264	1234	22.7	6.4	69			
15:00-16:00	38	348	0	1	1	174	121	682	17.9	5.6	23	69	304	7	4	11	147	138	669	22.3	10.3	39	107	652	7	5	12	321	259	1351	20.1	7.9	62			
16:00-17:00	31	350	0	2	2	152	106	641	16.8	4.8	50	74	344	7	4	11	117	139	685	21.9	10.8	35	105	694	7	6	13	269	245	1326	19.5	7.9	85			
17:00-18:00	33	498	0	3	3	164	116	814	14.6	4.1	75	63	378	6	5	11	150	82	684	13.6	9.2	79	96	876	6	8	14	314	198	1498	14.2	6.4	154			
18:00-19:00	36	439	0	3	3	86	68	632	11.2	5.7	58	82	407	9	4	13	100	55	657	10.4	12.5	44	118	846	9	7	16	186	123	1289	10.8	9.2	102			
昼12時間計	431	4799	4	27	31	1767	1855	8883	21.2	4.9	575	735	3846	85	54	139	1538	1585	7843	22.0	9.4	502	1166	8645	89	81	170	3305	3440	16726	21.6	7.0	1077			
19:00-20:00	66	377	0	1	1	67	39	550	7.3	12.0	55	82	317	8	6	14	92	34	539	8.9	15.2	48	148	694	8	7	15	159	73	1089	8.1	13.6	103			
20:00-21:00	74	271	0	0	0	36	18	399	4.5	18.5	38	118	298	5	0	5	50	27	498	6.4	23.7	41	192	569	5	0	5	86	45	897	5.6	21.4	79			
21:00-22:00	107	232	0	0	0	13	25	377	6.6	28.4	38	161	277	6	1	7	38	23	506	5.9	31.8	50	268	509	6	1	7	51	48	883	6.2	30.4	88			
22:00-23:00	128	158	0	0	0	11	17	314	5.4	40.8	21	194	253	5	0	5	26	21	499	5.2	38.9	53	322	411	5	0	5	37	38	813	5.3	39.6	74			
23:00-24:00	152	155	0	0	0	22	24	353	6.8	43.1	18	179	162	3	2	5	10	20	376	6.6	47.6	0	331	317	3	2	5	32	44	729	6.7	45.4	18			
0:00- 1:00	145	97	5	1	6	2	20	270	9.6	53.7	18	180	108	1	2	3	10	26	327	8.9	55.0	18	325	205	6	3	9	12	46	597	9.2	54.4	36			
全時間合計	1103	6089	9	29	38	1918	1998	11146	18.3	9.9	763	1649	5261	113	65	178	1764	1736	10588	18.1	15.6	712	2752	11350	122	94	216	3682	3734	21734	18.2	12.7	1475			

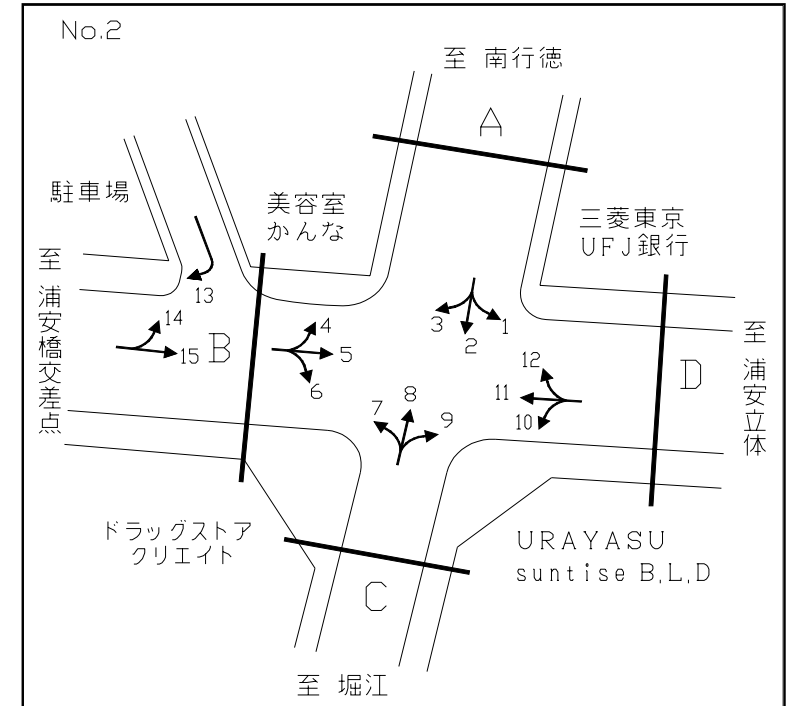
断面別交通量調査表



調査地点： 1 浦安橋東詰交差点
 調査年月日：平成 19年 1月 16日(火) 天候：晴れ

方向 種別 時間帯	F 流入部 (27+28+29+30+31)												F 流出部 (1+ 7+13+20+26)												F 合計 (1+ 7+13+20+26+27+28+29+30+31)											
	タクシー ハイヤー	普通 乗用車	路線 バス	その他 バス	バス 合計	普通 貨物車	大型 貨物車	自動車 計	大型車 混入率	タクシー 混入率	二輪車	タクシー ハイヤー	普通 乗用車	路線 バス	その他 バス	バス 合計	普通 貨物車	大型 貨物車	自動車 計	大型車 混入率	タクシー 混入率	二輪車	タクシー ハイヤー	普通 乗用車	路線 バス	その他 バス	バス 合計	普通 貨物車	大型 貨物車	自動車 計	大型車 混入率	タクシー 混入率	二輪車			
7:00- 8:00	26	222	6	1	7	23	5	283	4.2	9.2	34	12	112	0	0	0	45	14	183	7.7	6.6	23	38	334	6	1	7	68	19	466	5.6	8.2	57			
8:00- 9:00	27	154	7	0	7	44	24	256	12.1	10.5	34	11	107	0	1	1	58	26	203	13.3	5.4	15	38	261	7	1	8	102	50	459	12.6	8.3	49			
9:00-10:00	14	80	3	0	3	54	33	184	19.6	7.6	13	11	104	0	2	2	72	33	222	15.8	5.0	6	25	184	3	2	5	126	66	406	17.5	6.2	19			
10:00-11:00	15	176	5	1	6	15	33	245	15.9	6.1	5	9	109	0	1	1	75	29	223	13.5	4.0	8	24	285	5	2	7	90	62	468	14.7	5.1	13			
11:00-12:00	6	105	1	0	1	21	21	154	14.3	3.9	3	6	109	0	1	1	97	33	246	13.8	2.4	15	12	214	1	1	2	118	54	400	14.0	3.0	18			
12:00-13:00	6	94	3	0	3	10	12	125	12.0	4.8	3	3	150	0	1	1	85	32	271	12.2	1.1	7	9	244	3	1	4	95	44	396	12.1	2.3	10			
13:00-14:00	8	106	5	0	5	43	8	170	7.6	4.7	9	6	132	0	0	0	64	20	222	9.0	2.7	14	14	238	5	0	5	107	28	392	8.4	3.6	23			
14:00-15:00	9	104	1	1	2	37	16	168	10.7	5.4	7	4	131	1	0	1	55	31	222	14.4	1.8	18	13	235	2	1	3	92	47	390	12.8	3.3	25			
15:00-16:00	11	92	3	1	4	51	7	165	6.7	6.7	5	2	161	1	1	2	45	19	229	9.2	0.9	10	13	253	4	2	6	96	26	394	8.1	3.3	15			
16:00-17:00	13	124	3	1	4	53	12	206	7.8	6.3	8	1	143	1	0	1	60	15	220	7.3	0.5	14	14	267	4	1	5	113	27	426	7.5	3.3	22			
17:00-18:00	11	118	3	1	4	39	8	180	6.7	6.1	22	7	248	1	0	1	76	20	352	6.0	2.0	31	18	366	4	1	5	115	28	532	6.2	3.4	53			
18:00-19:00	14	119	5	3	8	31	9	181	9.4	7.7	18	8	277	1	0	1	65	11	362	3.3	2.2	39	22	396	6	3	9	96	20	543	5.3	4.1	57			
昼12時間計	160	1494	45	9	54	421	188	2317	10.4	6.9	161	80	1783	5	7	12	797	283	2955	10.0	2.7	200	240	3277	50	16	66	1218	471	5272	10.2	4.6	361			
19:00-20:00	20	120	4	1	5	34	6	185	5.9	10.8	22	12	214	0	1	1	53	8	288	3.1	4.2	43	32	334	4	2	6	87	14	473	4.2	6.8	65			
20:00-21:00	29	85	3	0	3	9	2	128	3.9	22.7	7	18	191	1	0	1	42	1	253	0.8	7.1	35	47	276	4	0	4	51	3	381	1.8	12.3	42			
21:00-22:00	30	55	6	0	6	3	0	94	6.4	31.9	5	16	169	0	1	1	30	2	218	1.4	7.3	22	46	224	6	1	7	33	2	312	2.9	14.7	27			
22:00-23:00	37	49	5	0	5	5	0	96	5.2	38.5	3	25	105	0	0	0	22	4	156	2.6	16.0	20	62	154	5	0	5	27	4	252	3.6	24.6	23			
23:00-24:00	39	37	3	0	3	0	2	81	6.2	48.1	4	51	85	0	0	0	12	1	149	0.7	34.2	17	90	122	3	0	3	12	3	230	2.6	39.1	21			
0:00- 1:00	37	27	0	0	0	0	0	64	0.0	57.8	4	100	64	0	0	0	16	0	180	0.0	55.6	11	137	91	0	0	0	16	0	244	0.0	56.1	15			
全時間合計	352	1867	66	10	76	472	198	2965	9.2	11.9	206	302	2611	6	9	15	972	299	4199	7.5	7.2	348	654	4478	72	19	91	1444	497	7164	8.2	9.1	554			

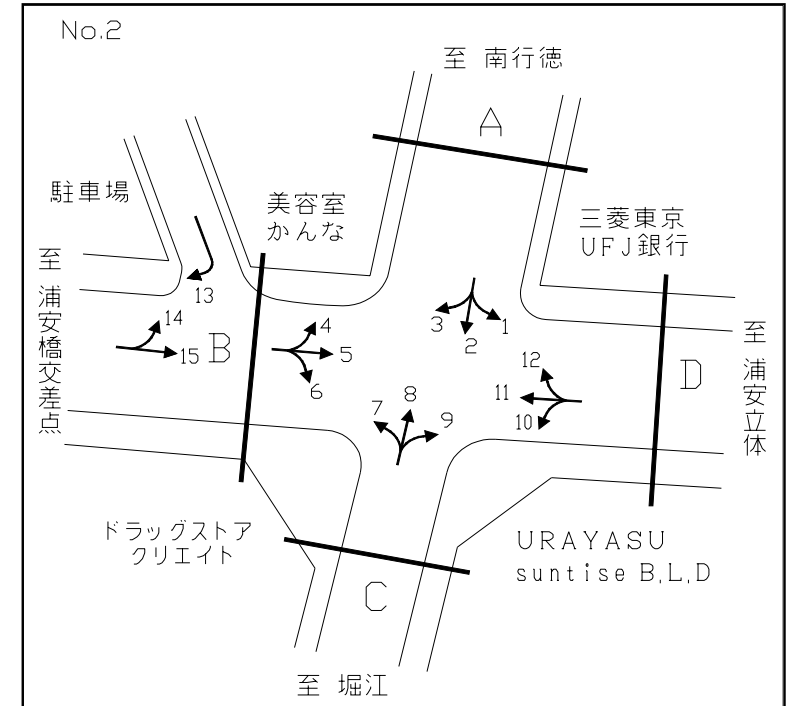
断面別交通量調査表



調査地点 : 2 浦安駅前交差点
 調査年月日: 平成 19年 1月 16日(火) 天候: 晴れ

方向 種別 時間帯	A 流入部(1+ 2+ 3)												A 流出部(4+ 8+12)												A 合計 (1+ 2+ 3+ 4+ 8+12)											
	タクシー ハイヤー	普通 乗用車	路線 バス	その他 バス	バス 合計	普通 貨物車	大型 貨物車	自動車 計	大型車 混入率	タクシー 混入率	二輪車	タクシー ハイヤー	普通 乗用車	路線 バス	その他 バス	バス 合計	普通 貨物車	大型 貨物車	自動車 計	大型車 混入率	タクシー 混入率	二輪車	タクシー ハイヤー	普通 乗用車	路線 バス	その他 バス	バス 合計	普通 貨物車	大型 貨物車	自動車 計	大型車 混入率	タクシー 混入率	二輪車			
7:00- 8:00	12	251	4	3	7	98	72	440	18.0	2.7	44	6	99	3	1	4	36	33	178	20.8	3.4	15	18	350	7	4	11	134	105	618	18.8	2.9	59			
8:00- 9:00	11	217	7	4	11	96	85	420	22.9	2.6	43	14	107	2	0	2	32	62	217	29.5	6.5	19	25	324	9	4	13	128	147	637	25.1	3.9	62			
9:00-10:00	9	147	4	1	5	78	91	330	29.1	2.7	14	10	97	1	0	1	49	63	220	29.1	4.5	16	19	244	5	1	6	127	154	550	29.1	3.5	30			
10:00-11:00	12	205	4	0	4	78	96	395	25.3	3.0	17	5	129	0	0	0	63	65	262	24.8	1.9	9	17	334	4	0	4	141	161	657	25.1	2.6	26			
11:00-12:00	6	190	4	2	6	76	72	350	22.3	1.7	23	11	127	1	0	1	88	57	284	20.4	3.9	15	17	317	5	2	7	164	129	634	21.5	2.7	38			
12:00-13:00	6	223	4	0	4	86	57	376	16.2	1.6	12	6	139	2	1	3	68	35	251	15.1	2.4	11	12	362	6	1	7	154	92	627	15.8	1.9	23			
13:00-14:00	9	216	4	1	5	94	35	359	11.1	2.5	20	4	129	1	0	1	85	51	270	19.3	1.5	25	13	345	5	1	6	179	86	629	14.6	2.1	45			
14:00-15:00	10	196	4	0	4	87	41	338	13.3	3.0	24	6	152	2	0	2	83	43	286	15.7	2.1	13	16	348	6	0	6	170	84	624	14.4	2.6	37			
15:00-16:00	13	232	6	2	8	88	33	374	11.0	3.5	23	2	196	0	0	0	82	58	338	17.2	0.6	18	15	428	6	2	8	170	91	712	13.9	2.1	41			
16:00-17:00	7	211	5	2	7	80	26	331	10.0	2.1	30	5	212	3	0	3	82	61	363	17.6	1.4	18	12	423	8	2	10	162	87	694	14.0	1.7	48			
17:00-18:00	11	223	4	0	4	63	19	320	7.2	3.4	24	9	255	1	1	2	86	37	389	10.0	2.3	38	20	478	5	1	6	149	56	709	8.7	2.8	62			
18:00-19:00	10	208	3	5	8	52	19	297	9.1	3.4	22	5	224	0	3	3	62	16	310	6.1	1.6	39	15	432	3	8	11	114	35	607	7.6	2.5	61			
昼12時間計	116	2519	53	20	73	976	646	4330	16.6	2.7	296	83	1866	16	6	22	816	581	3368	17.9	2.5	236	199	4385	69	26	95	1792	1227	7698	17.2	2.6	532			
19:00-20:00	19	257	4	0	4	53	25	358	8.1	5.3	31	15	243	0	0	0	41	15	314	4.8	4.8	38	34	500	4	0	4	94	40	672	6.5	5.1	69			
20:00-21:00	18	169	5	0	5	22	5	219	4.6	8.2	21	18	185	0	2	2	20	10	235	5.1	7.7	25	36	354	5	2	7	42	15	454	4.8	7.9	46			
21:00-22:00	20	188	5	1	6	19	8	241	5.8	8.3	30	15	160	0	0	0	9	6	190	3.2	7.9	22	35	348	5	1	6	28	14	431	4.6	8.1	52			
22:00-23:00	25	121	3	1	4	20	7	177	6.2	14.1	21	21	128	0	0	0	7	6	162	3.7	13.0	20	46	249	3	1	4	27	13	339	5.0	13.6	41			
23:00-24:00	42	151	1	0	1	16	8	218	4.1	19.3	8	25	100	0	0	0	6	5	136	3.7	18.4	16	67	251	1	0	1	22	13	354	4.0	18.9	24			
0:00- 1:00	62	99	0	0	0	10	5	176	2.8	35.2	13	14	34	0	0	0	2	8	58	13.8	24.1	4	76	133	0	0	0	12	13	234	5.6	32.5	17			
全時間合計	302	3504	71	22	93	1116	704	5719	13.9	5.3	420	191	2716	16	8	24	901	631	4463	14.7	4.3	361	493	6220	87	30	117	2017	1335	10182	14.3	4.8	781			

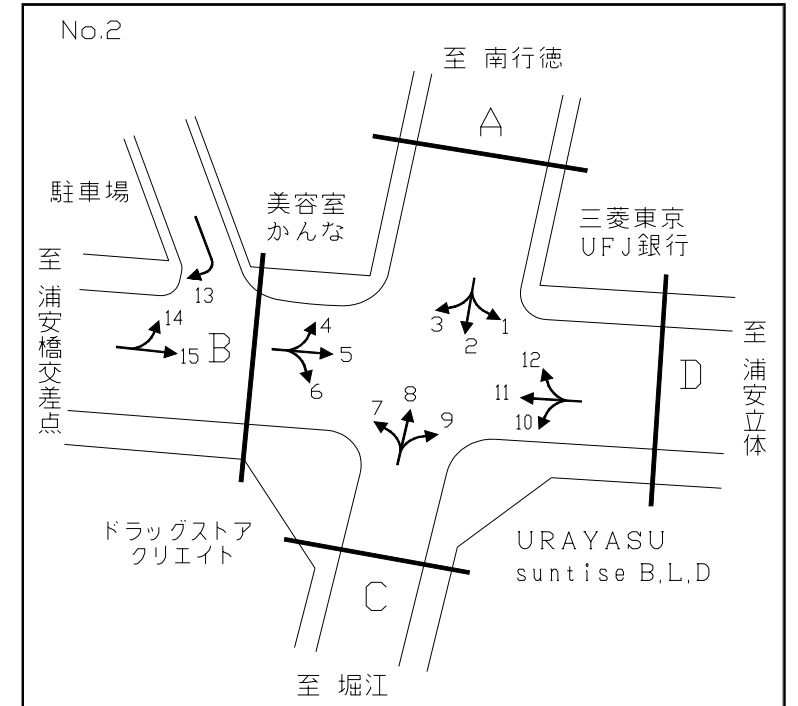
断面別交通量調査表



調査地点 : 2 浦安駅前交差点
 調査年月日: 平成 19年 1月 16日(火) 天候: 晴れ

方向 時間帯	B 流入部(4+ 5+ 6)												B 流出部(3+ 7+11)												B 合計 (3+ 4+ 5+ 6+ 7+11)											
	タクシー ハイヤー	普通 乗用車	路線 バス	その他 バス	バス 合計	普通 貨物車	大型 貨物車	自動車 計	大型車 混入率	タクシー 混入率	二輪車	タクシー ハイヤー	普通 乗用車	路線 バス	その他 バス	バス 合計	普通 貨物車	大型 貨物車	自動車 計	大型車 混入率	タクシー 混入率	二輪車	タクシー ハイヤー	普通 乗用車	路線 バス	その他 バス	バス 合計	普通 貨物車	大型 貨物車	自動車 計	大型車 混入率	タクシー 混入率	二輪車			
7:00- 8:00	75	389	9	6	15	124	138	741	20.6	10.1	83	58	496	7	4	11	171	158	894	18.9	6.5	69	133	885	16	10	26	295	296	1635	19.7	8.1	152			
8:00- 9:00	57	313	9	5	14	106	135	625	23.8	9.1	43	53	463	8	5	13	190	250	969	27.1	5.5	80	110	776	17	10	27	296	385	1594	25.8	6.9	123			
9:00-10:00	56	232	6	1	7	116	150	561	28.0	10.0	31	42	368	5	4	9	165	278	862	33.3	4.9	55	98	600	11	5	16	281	428	1423	31.2	6.9	86			
10:00-11:00	69	246	7	3	10	112	170	607	29.7	11.4	32	49	337	8	1	9	147	241	783	31.9	6.3	29	118	583	15	4	19	259	411	1390	30.9	8.5	61			
11:00-12:00	64	283	5	3	8	133	179	667	28.0	9.6	22	35	315	5	2	7	147	201	705	29.5	5.0	18	99	598	10	5	15	280	380	1372	28.8	7.2	40			
12:00-13:00	48	285	6	4	10	137	118	598	21.4	8.0	36	30	281	6	2	8	121	95	535	19.3	5.6	27	78	566	12	6	18	258	213	1133	20.4	6.9	63			
13:00-14:00	46	307	9	2	11	164	139	667	22.5	6.9	36	39	319	5	5	10	123	136	627	23.3	6.2	31	85	626	14	7	21	287	275	1294	22.9	6.6	67			
14:00-15:00	48	276	5	11	16	105	140	585	26.7	8.2	31	34	306	4	4	8	152	134	634	22.4	5.4	47	82	582	9	15	24	257	274	1219	24.4	6.7	78			
15:00-16:00	59	297	7	4	11	137	132	636	22.5	9.3	34	44	358	5	3	8	165	127	702	19.2	6.3	31	103	655	12	7	19	302	259	1338	20.8	7.7	65			
16:00-17:00	61	330	7	5	12	117	137	657	22.7	9.3	32	41	341	5	2	7	144	86	619	15.0	6.6	40	102	671	12	7	19	261	223	1276	19.0	8.0	72			
17:00-18:00	67	351	6	5	11	146	92	667	15.4	10.0	70	48	499	5	7	12	168	95	822	13.0	5.8	65	115	850	11	12	23	314	187	1489	14.1	7.7	135			
18:00-19:00	82	421	9	4	13	105	54	675	9.9	12.1	81	49	397	11	5	16	54	58	574	12.9	8.5	49	131	818	20	9	29	159	112	1249	11.3	10.5	130			
昼12時間計	732	3730	85	53	138	1502	1584	7686	22.4	9.5	531	522	4480	74	44	118	1747	1859	8726	22.7	6.0	541	1254	8210	159	97	256	3249	3443	16412	22.5	7.6	1072			
19:00-20:00	96	424	8	6	14	91	44	669	8.7	14.3	74	76	447	7	3	10	44	50	627	9.6	12.1	49	172	871	15	9	24	135	94	1296	9.1	13.3	123			
20:00-21:00	107	317	5	0	5	50	29	508	6.7	21.1	46	95	317	7	1	8	46	23	489	6.3	19.4	38	202	634	12	1	13	96	52	997	6.5	20.3	84			
21:00-22:00	125	256	5	1	6	32	20	439	5.9	28.5	45	122	261	8	1	9	29	30	451	8.6	27.1	42	247	517	13	2	15	61	50	890	7.3	27.8	87			
22:00-23:00	166	248	5	0	5	29	21	469	5.5	35.4	45	153	196	2	0	2	13	18	382	5.2	40.1	36	319	444	7	0	7	42	39	851	5.4	37.5	81			
23:00-24:00	199	182	3	2	5	12	17	415	5.3	48.0	25	173	146	0	1	1	19	20	359	5.8	48.2	20	372	328	3	3	6	31	37	774	5.6	48.1	45			
0:00- 1:00	170	134	1	2	3	0	30	337	9.8	50.4	17	177	103	0	1	1	8	20	309	6.8	57.3	19	347	237	1	3	4	8	50	646	8.4	53.7	36			
全時間合計	1595	5291	112	64	176	1716	1745	10523	18.3	15.2	783	1318	5950	98	51	149	1906	2020	11343	19.1	11.6	745	2913	11241	210	115	325	3622	3765	21866	18.7	13.3	1528			

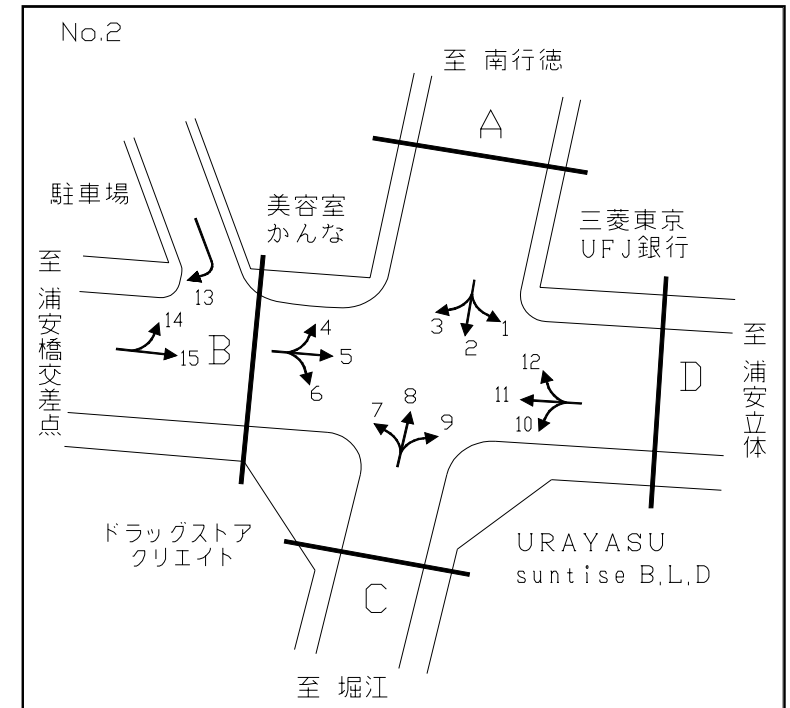
断面別交通量調査表



調査地点：2 浦安駅前交差点
 調査年月日：平成 19年 1月 16日(火) 天候：晴れ

方向 時間帯	C 流入部(7+ 8+ 9)											C 流出部(2+ 6+10)											C 合計 (2+ 6+ 7+ 8+ 9+10)										
	タクシー ハイヤー	普通 乗用車	路線 バス	その他 バス	バス 合計	普通 貨物車	大型 貨物車	自動車 計	大型車 混入率	タクシー 混入率	二輪車	タクシー ハイヤー	普通 乗用車	路線 バス	その他 バス	バス 合計	普通 貨物車	大型 貨物車	自動車 計	大型車 混入率	タクシー 混入率	二輪車	タクシー ハイヤー	普通 乗用車	路線 バス	その他 バス	バス 合計	普通 貨物車	大型 貨物車	自動車 計	大型車 混入率	タクシー 混入率	二輪車
7:00- 8:00	7	128	24	5	29	33	23	220	23.6	3.2	16	15	147	15	1	16	64	29	271	16.6	5.5	34	22	275	39	6	45	97	52	491	19.8	4.5	50
8:00- 9:00	12	121	16	4	20	39	42	234	26.5	5.1	22	7	150	19	2	21	52	45	275	24.0	2.5	22	19	271	35	6	41	91	87	509	25.1	3.7	44
9:00-10:00	11	128	9	7	16	63	45	263	23.2	4.2	18	10	97	16	2	18	67	30	222	21.6	4.5	8	21	225	25	9	34	130	75	485	22.5	4.3	26
10:00-11:00	9	139	11	2	13	55	43	259	21.6	3.5	12	15	100	14	1	15	37	23	190	20.0	7.9	11	24	239	25	3	28	92	66	449	20.9	5.3	23
11:00-12:00	11	126	11	2	13	64	45	259	22.4	4.2	12	6	103	18	2	20	61	22	212	19.8	2.8	10	17	229	29	4	33	125	67	471	21.2	3.6	22
12:00-13:00	6	117	14	4	18	52	29	222	21.2	2.7	9	5	115	17	0	17	49	19	205	17.6	2.4	10	11	232	31	4	35	101	48	427	19.4	2.6	19
13:00-14:00	6	115	9	1	10	72	36	239	19.2	2.5	20	8	99	16	3	19	59	23	208	20.2	3.8	23	14	214	25	4	29	131	59	447	19.7	3.1	43
14:00-15:00	6	135	13	1	14	64	28	247	17.0	2.4	22	12	128	16	9	25	48	20	233	19.3	5.2	17	18	263	29	10	39	112	48	480	18.1	3.8	39
15:00-16:00	4	159	12	2	14	68	23	268	13.8	1.5	16	5	126	17	5	22	52	10	215	14.9	2.3	11	9	285	29	7	36	120	33	483	14.3	1.9	27
16:00-17:00	7	173	9	4	13	62	23	278	12.9	2.5	14	6	103	15	2	17	36	7	169	14.2	3.6	19	13	276	24	6	30	98	30	447	13.4	2.9	33
17:00-18:00	5	196	12	5	17	67	14	299	10.4	1.7	29	7	136	15	5	20	50	11	224	13.8	3.1	19	12	332	27	10	37	117	25	523	11.9	2.3	48
18:00-19:00	8	180	16	4	20	37	5	250	10.0	3.2	24	7	121	21	7	28	26	8	190	18.9	3.7	15	15	301	37	11	48	63	13	440	13.9	3.4	39
昼12時間計	92	1717	156	41	197	676	356	3038	18.2	3.0	214	103	1425	199	39	238	601	247	2614	18.6	3.9	199	195	3142	355	80	435	1277	603	5652	18.4	3.5	413
19:00-20:00	11	174	10	4	14	25	11	235	10.6	4.7	26	10	136	20	3	23	37	8	214	14.5	4.7	26	21	310	30	7	37	62	19	449	12.5	4.7	52
20:00-21:00	16	116	9	3	12	14	4	162	9.9	9.9	18	15	109	15	3	18	13	5	160	14.4	9.4	23	31	225	24	6	30	27	9	322	12.1	9.6	41
21:00-22:00	13	118	9	0	9	7	3	150	8.0	8.7	15	15	133	14	3	17	10	3	178	11.2	8.4	24	28	251	23	3	26	17	6	328	9.8	8.5	39
22:00-23:00	18	79	10	0	10	3	3	113	11.5	15.9	15	30	67	12	1	13	13	3	126	12.7	23.8	17	48	146	22	1	23	16	6	239	12.1	20.1	32
23:00-24:00	18	69	2	1	3	7	2	99	5.1	18.2	11	40	83	6	0	6	9	4	142	7.0	28.2	13	58	152	8	1	9	16	6	241	6.2	24.1	24
0:00- 1:00	25	32	6	1	7	3	3	70	14.3	35.7	3	23	53	0	0	0	3	4	83	4.8	27.7	8	48	85	6	1	7	6	7	153	9.2	31.4	11
全時間合計	193	2305	202	50	252	735	382	3867	16.4	5.0	302	236	2006	266	49	315	686	274	3517	16.7	6.7	310	429	4311	468	99	567	1421	656	7384	16.6	5.8	612

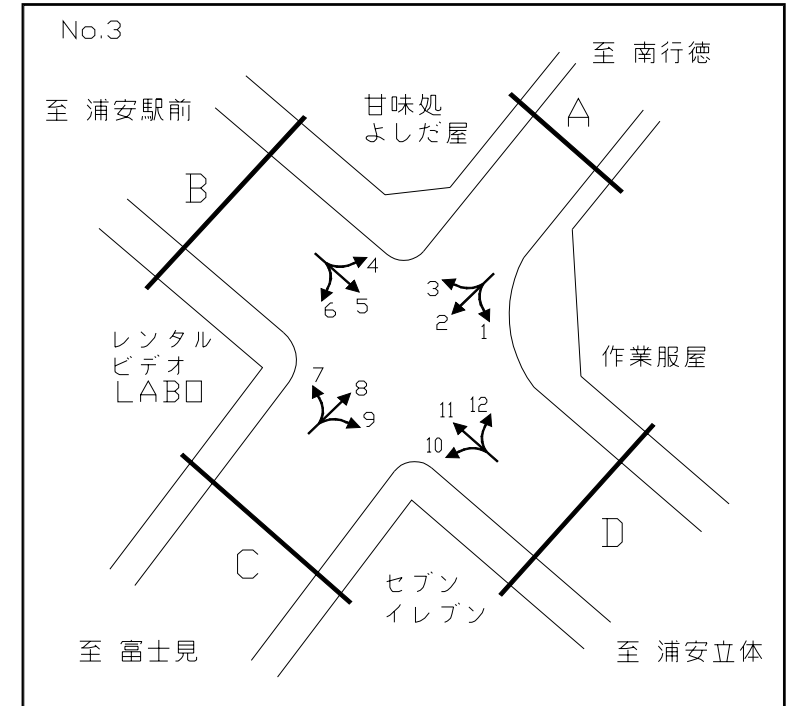
断面別交通量調査表



調査地点 : 2 浦安駅前交差点
 調査年月日 : 平成 19年 1月 16日(火) 天候 : 晴れ

方向 種別 時間帯	D 流入部(10+11+12)												D 流出部(1+ 5+ 9)												D 合計 (1+ 5+ 9+10+11+12)											
	タクシー ハイヤー	普通 乗用車	路線 バス	その他 バス	バス 合計	普通 貨物車	大型 貨物車	自動車 計	大型車 混入率	タクシー 混入率	二輪車	タクシー ハイヤー	普通 乗用車	路線 バス	その他 バス	バス 合計	普通 貨物車	大型 貨物車	自動車 計	大型車 混入率	タクシー 混入率	二輪車	タクシー ハイヤー	普通 乗用車	路線 バス	その他 バス	バス 合計	普通 貨物車	大型 貨物車	自動車 計	大型車 混入率	タクシー 混入率	二輪車			
7:00- 8:00	62	385	16	3	19	142	122	730	19.3	8.5	59	77	411	28	11	39	126	135	788	22.1	9.8	84	139	796	44	14	58	268	257	1518	20.8	9.2	143			
8:00- 9:00	53	383	22	6	28	158	222	844	29.6	6.3	64	59	314	25	12	37	125	127	662	24.8	8.9	51	112	697	47	18	65	283	349	1506	27.5	7.4	115			
9:00-10:00	42	306	16	5	21	139	224	732	33.5	5.7	50	56	251	13	8	21	115	139	582	27.5	9.6	34	98	557	29	13	42	254	363	1314	30.8	7.5	84			
10:00-11:00	50	287	16	2	18	141	204	700	31.7	7.1	23	71	311	16	5	21	139	184	726	28.2	9.8	35	121	598	32	7	39	280	388	1426	29.9	8.5	58			
11:00-12:00	35	280	19	2	21	151	159	646	27.9	5.4	17	64	334	15	5	20	128	175	721	27.0	8.9	31	99	614	34	7	41	279	334	1367	27.4	7.2	48			
12:00-13:00	30	257	19	1	20	115	70	492	18.3	6.1	30	49	347	18	6	24	152	125	697	21.4	7.0	39	79	604	37	7	44	267	195	1189	20.1	6.6	69			
13:00-14:00	43	286	16	6	22	111	122	584	24.7	7.4	37	53	377	16	2	18	174	122	744	18.8	7.1	34	96	663	32	8	40	285	244	1328	21.4	7.2	71			
14:00-15:00	40	286	16	3	19	135	125	605	23.8	6.6	35	52	307	16	2	18	108	137	622	24.9	8.4	35	92	593	32	5	37	243	262	1227	24.4	7.5	70			
15:00-16:00	45	352	15	4	19	155	121	692	20.2	6.5	32	70	360	18	4	22	149	114	715	19.0	9.8	45	115	712	33	8	41	304	235	1407	19.6	8.2	77			
16:00-17:00	43	333	16	1	17	135	75	603	15.3	7.1	41	66	391	14	8	22	132	107	718	18.0	9.2	40	109	724	30	9	39	267	182	1321	16.7	8.3	81			
17:00-18:00	49	489	16	10	26	160	94	818	14.7	6.0	71	68	369	17	7	24	132	76	669	14.9	10.2	72	117	858	33	17	50	292	170	1487	14.8	7.9	143			
18:00-19:00	51	383	25	7	32	58	48	572	14.0	8.9	53	90	450	21	5	26	110	44	720	9.7	12.5	77	141	833	46	12	58	168	92	1292	11.6	10.9	130			
昼12時間計	543	4027	212	50	262	1600	1586	8018	23.0	6.8	512	775	4222	217	75	292	1590	1485	8364	21.2	9.3	577	1318	8249	429	125	554	3190	3071	16382	22.1	8.0	1089			
19:00-20:00	75	418	21	5	26	43	31	593	9.6	12.6	44	100	447	16	9	25	90	38	700	9.0	14.3	62	175	865	37	14	51	133	69	1293	9.3	13.5	106			
20:00-21:00	96	333	16	5	21	39	24	513	8.8	18.7	43	109	324	13	2	15	46	24	518	7.5	21.0	42	205	657	29	7	36	85	48	1031	8.1	19.9	85			
21:00-22:00	121	262	17	3	20	24	28	455	10.5	26.6	47	127	270	14	1	15	34	20	466	7.5	27.3	49	248	532	31	4	35	58	48	921	9.0	26.9	96			
22:00-23:00	162	203	13	1	14	14	16	409	7.3	39.6	35	167	260	17	1	18	33	20	498	7.6	33.5	43	329	463	30	2	32	47	36	907	7.5	36.3	78			
23:00-24:00	176	137	5	1	6	16	19	354	7.1	49.7	28	197	210	5	3	8	17	17	449	5.6	43.9	23	373	347	10	4	14	33	36	803	6.2	46.5	51			
0:00- 1:00	130	89	0	1	1	7	19	246	8.1	52.8	15	173	164	7	3	10	7	25	379	9.2	45.6	17	303	253	7	4	11	14	44	625	8.8	48.5	32			
全時間合計	1303	5469	284	66	350	1743	1723	10588	19.6	12.3	724	1648	5897	289	94	383	1817	1629	11374	17.7	14.5	813	2951	11366	573	160	733	3560	3352	21962	18.6	13.4	1537			

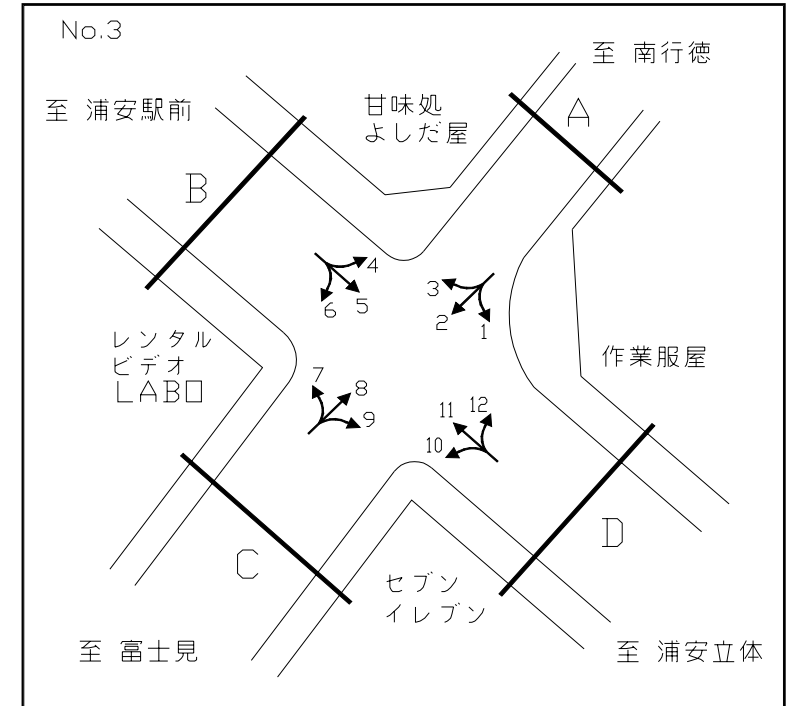
断面別交通量調査表



調査地点 : 3 猫実3丁目交差点
 調査年月日: 平成 19年 1月 16日(火) 天候: 晴れ

方向 種別 時間帯	A 流入部(1+ 2+ 3)											A 流出部(4+ 8+12)											A 合計 (1+ 2+ 3+ 4+ 8+12)										
	タクシー ハイヤー	普通 乗用車	路線 バス	その他 バス	バス 合計	普通 貨物車	大型 貨物車	自動車 計	大型車 混入率	タクシー 混入率	二輪車	タクシー ハイヤー	普通 乗用車	路線 バス	その他 バス	バス 合計	普通 貨物車	大型 貨物車	自動車 計	大型車 混入率	タクシー 混入率	二輪車	タクシー ハイヤー	普通 乗用車	路線 バス	その他 バス	バス 合計	普通 貨物車	大型 貨物車	自動車 計	大型車 混入率	タクシー 混入率	二輪車
7:00- 8:00	5	325	1	0	1	156	57	544	10.7	0.9	57	9	108	0	2	2	56	43	218	20.6	4.1	25	14	433	1	2	3	212	100	762	13.5	1.8	82
8:00- 9:00	7	203	3	0	3	120	86	419	21.2	1.7	39	15	178	1	5	6	67	65	331	21.5	4.5	27	22	381	4	5	9	187	151	750	21.3	2.9	66
9:00-10:00	12	248	3	4	7	94	113	474	25.3	2.5	22	13	181	0	2	2	92	85	373	23.3	3.5	17	25	429	3	6	9	186	198	847	24.4	3.0	39
10:00-11:00	10	230	2	2	4	90	107	441	25.2	2.3	21	9	184	0	1	1	82	73	349	21.2	2.6	13	19	414	2	3	5	172	180	790	23.4	2.4	34
11:00-12:00	10	260	0	0	0	122	91	483	18.8	2.1	24	7	249	0	2	2	148	116	522	22.6	1.3	12	17	509	0	2	2	270	207	1005	20.8	1.7	36
12:00-13:00	2	279	0	1	1	85	65	432	15.3	0.5	30	5	255	0	0	0	90	78	428	18.2	1.2	17	7	534	0	1	1	175	143	860	16.7	0.8	47
13:00-14:00	6	303	0	0	0	101	69	479	14.4	1.3	10	6	242	0	2	2	123	68	441	15.9	1.4	15	12	545	0	2	2	224	137	920	15.1	1.3	25
14:00-15:00	14	255	0	1	1	101	73	444	16.7	3.2	25	10	280	2	4	6	115	81	492	17.7	2.0	20	24	535	2	5	7	216	154	936	17.2	2.6	45
15:00-16:00	6	212	0	2	2	90	41	351	12.3	1.7	21	10	314	0	4	4	176	98	602	16.9	1.7	28	16	526	0	6	6	266	139	953	15.2	1.7	49
16:00-17:00	9	231	0	0	0	92	42	374	11.2	2.4	24	23	334	2	5	7	118	89	571	16.8	4.0	35	32	565	2	5	7	210	131	945	14.6	3.4	59
17:00-18:00	8	296	0	0	0	75	21	400	5.3	2.0	26	2	345	4	0	4	107	50	508	10.6	0.4	53	10	641	4	0	4	182	71	908	8.3	1.1	79
18:00-19:00	11	255	0	1	1	45	9	321	3.1	3.4	31	13	390	2	2	4	84	16	507	3.9	2.6	54	24	645	2	3	5	129	25	828	3.6	2.9	85
昼12時間計	100	3097	9	11	20	1171	774	5162	15.4	1.9	330	122	3060	11	29	40	1258	862	5342	16.9	2.3	316	222	6157	20	40	60	2429	1636	10504	16.1	2.1	646
19:00-20:00	16	179	0	1	1	36	6	238	2.9	6.7	34	15	441	0	1	1	59	9	525	1.9	2.9	49	31	620	0	2	2	95	15	763	2.2	4.1	83
20:00-21:00	21	182	0	4	4	26	4	237	3.4	8.9	16	15	307	2	0	2	26	8	358	2.8	4.2	29	36	489	2	4	6	52	12	595	3.0	6.1	45
21:00-22:00	23	139	0	0	0	9	9	180	5.0	12.8	16	16	188	0	0	0	16	9	229	3.9	7.0	34	39	327	0	0	0	25	18	409	4.4	9.5	50
22:00-23:00	21	93	0	0	0	9	3	126	2.4	16.7	10	12	128	0	0	0	7	4	151	2.6	7.9	20	33	221	0	0	0	16	7	277	2.5	11.9	30
23:00-24:00	24	93	0	0	0	8	2	127	1.6	18.9	4	18	125	0	0	0	3	9	155	5.8	11.6	24	42	218	0	0	0	11	11	282	3.9	14.9	28
0:00- 1:00	20	56	0	0	0	2	2	80	2.5	25.0	6	25	80	0	0	0	7	6	118	5.1	21.2	15	45	136	0	0	0	9	8	198	4.0	22.7	21
全時間合計	225	3839	9	16	25	1261	800	6150	13.4	3.7	416	223	4329	13	30	43	1376	907	6878	13.8	3.2	487	448	8168	22	46	68	2637	1707	13028	13.6	3.4	903

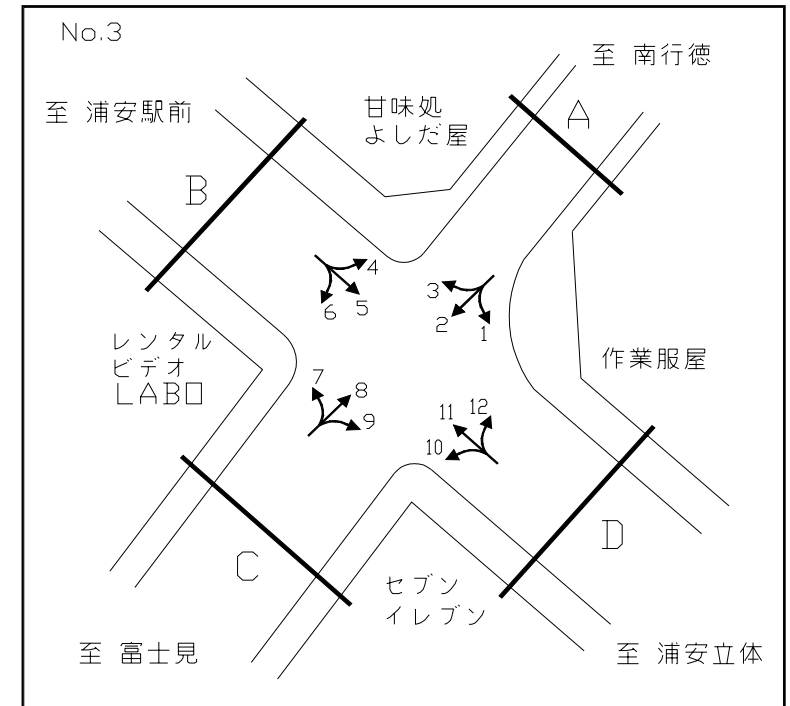
断面別交通量調査表



調査地点：3猫実3丁目交差点
 調査年月日：平成19年1月16日(火) 天候：晴れ

方向 種別 時間帯	B 流入部(4+ 5+ 6)											B 流出部(3+ 7+11)											B 合計 (3+ 4+ 5+ 6+ 7+11)										
	タクシー ハイヤー	普通 乗用車	路線 バス	その他 バス	バス 合計	普通 貨物車	大型 貨物車	自動車 計	大型車 混入率	タクシー 混入率	二輪車	タクシー ハイヤー	普通 乗用車	路線 バス	その他 バス	バス 合計	普通 貨物車	大型 貨物車	自動車 計	大型車 混入率	タクシー 混入率	二輪車	タクシー ハイヤー	普通 乗用車	路線 バス	その他 バス	バス 合計	普通 貨物車	大型 貨物車	自動車 計	大型車 混入率	タクシー 混入率	二輪車
7:00- 8:00	76	500	23	21	44	144	149	913	21.1	8.3	86	36	415	19	6	25	121	121	718	20.3	5.0	64	112	915	42	27	69	265	270	1631	20.8	6.9	150
8:00- 9:00	88	416	21	15	36	150	148	838	22.0	10.5	69	19	544	22	2	24	103	113	803	17.1	2.4	56	107	960	43	17	60	253	261	1641	19.6	6.5	125
9:00-10:00	101	375	18	12	30	136	184	826	25.9	12.2	55	52	393	14	2	16	93	162	716	24.9	7.3	47	153	768	32	14	46	229	346	1542	25.4	9.9	102
10:00-11:00	71	316	16	7	23	171	153	734	24.0	9.7	33	35	369	14	3	17	76	150	647	25.8	5.4	24	106	685	30	10	40	247	303	1381	24.8	7.7	57
11:00-12:00	47	364	15	9	24	189	182	806	25.6	5.8	33	33	303	17	3	20	157	155	668	26.2	4.9	21	80	667	32	12	44	346	337	1474	25.8	5.4	54
12:00-13:00	71	395	16	9	25	147	145	783	21.7	9.1	32	45	301	16	3	19	105	82	552	18.3	8.2	38	116	696	32	12	44	252	227	1335	20.3	8.7	70
13:00-14:00	60	486	15	6	21	116	150	833	20.5	7.2	36	49	341	17	7	24	130	113	657	20.9	7.5	40	109	827	32	13	45	246	263	1490	20.7	7.3	76
14:00-15:00	59	411	15	6	21	114	139	744	21.5	7.9	33	54	299	15	2	17	186	127	683	21.1	7.9	31	113	710	30	8	38	300	266	1427	21.3	7.9	64
15:00-16:00	55	450	16	10	26	169	130	830	18.8	6.6	52	41	359	14	7	21	185	113	719	18.6	5.7	24	96	809	30	17	47	354	243	1549	18.7	6.2	76
16:00-17:00	77	532	18	7	25	126	107	867	15.2	8.9	45	40	433	14	7	21	190	80	764	13.2	5.2	50	117	965	32	14	46	316	187	1631	14.3	7.2	95
17:00-18:00	55	430	13	7	20	62	53	620	11.8	8.9	55	38	622	18	15	33	155	83	931	12.5	4.1	83	93	1052	31	22	53	217	136	1551	12.2	6.0	138
18:00-19:00	70	531	16	7	23	60	49	733	9.8	9.5	67	66	542	24	12	36	86	51	781	11.1	8.5	67	136	1073	40	19	59	146	100	1514	10.5	9.0	134
昼12時間計	830	5206	202	116	318	1584	1589	9527	20.0	8.7	596	508	4921	204	69	273	1587	1350	8639	18.8	5.9	545	1338	10127	406	185	591	3171	2939	18166	19.4	7.4	1141
19:00-20:00	101	445	12	6	18	79	37	680	8.1	14.9	64	52	485	17	7	24	43	28	632	8.2	8.2	54	153	930	29	13	42	122	65	1312	8.2	11.7	118
20:00-21:00	85	401	16	5	21	48	28	583	8.4	14.6	67	59	396	19	4	23	9	18	505	8.1	11.7	40	144	797	35	9	44	57	46	1088	8.3	13.2	107
21:00-22:00	107	337	15	1	16	42	12	514	5.4	20.8	61	73	299	14	1	15	2	20	409	8.6	17.8	39	180	636	29	2	31	44	32	923	6.8	19.5	100
22:00-23:00	140	275	12	0	12	27	22	476	7.1	29.4	45	80	201	14	0	14	2	11	308	8.1	26.0	25	220	476	26	0	26	29	33	784	7.5	28.1	70
23:00-24:00	181	218	6	1	7	25	18	449	5.6	40.3	22	137	186	6	1	7	19	20	369	7.3	37.1	18	318	404	12	2	14	44	38	818	6.4	38.9	40
0:00- 1:00	204	166	0	0	0	10	24	404	5.9	50.5	32	62	118	0	1	1	5	11	197	6.1	31.5	24	266	284	0	1	1	15	35	601	6.0	44.3	56
全時間合計	1648	7048	263	129	392	1815	1730	12633	16.8	13.0	887	971	6606	274	83	357	1667	1458	11059	16.4	8.8	745	2619	13654	537	212	749	3482	3188	23692	16.6	11.1	1632

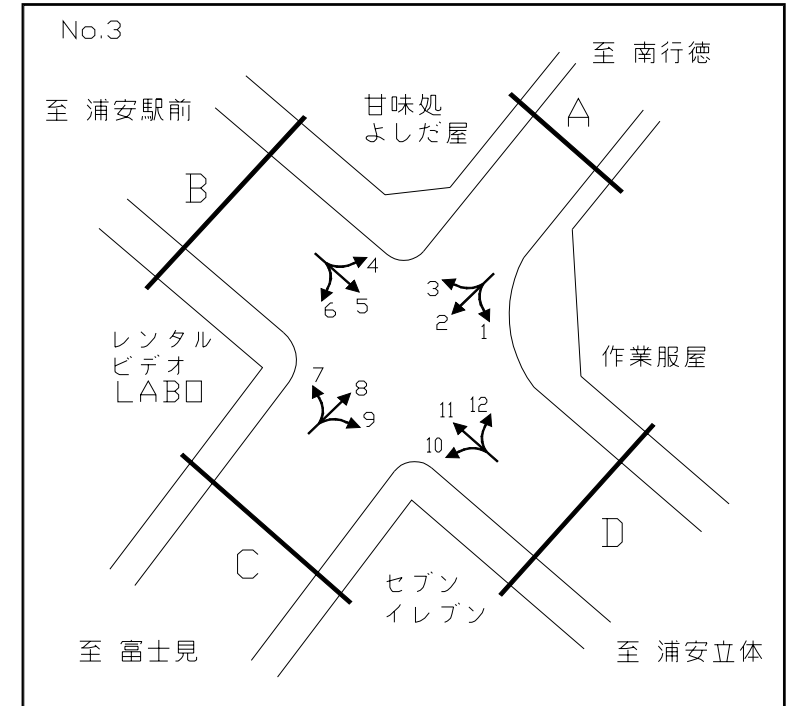
断面別交通量調査表



調査地点：3猫実3丁目交差点
 調査年月日：平成19年1月16日(火) 天候：晴れ

方向 種別 時間帯	C 流入部(7+ 8+ 9)												C 流出部(2+ 6+10)												C 合計 (2+ 6+ 7+ 8+ 9+10)											
	タクシー ハイヤー	普通 乗用車	路線 バス	その他 バス	バス 合計	普通 貨物車	大型 貨物車	自動車 計	大型車 混入率	タクシー 混入率	二輪車	タクシー ハイヤー	普通 乗用車	路線 バス	その他 バス	バス 合計	普通 貨物車	大型 貨物車	自動車 計	大型車 混入率	タクシー 混入率	二輪車	タクシー ハイヤー	普通 乗用車	路線 バス	その他 バス	バス 合計	普通 貨物車	大型 貨物車	自動車 計	大型車 混入率	タクシー 混入率	二輪車			
7:00- 8:00	11	118	1	2	3	57	36	225	17.3	4.9	17	43	328	4	11	15	166	59	611	12.1	7.0	47	54	446	5	13	18	223	95	836	13.5	6.5	64			
8:00- 9:00	8	179	2	3	5	70	57	319	19.4	2.5	30	36	187	9	5	14	119	88	444	23.0	8.1	46	44	366	11	8	19	189	145	763	21.5	5.8	76			
9:00-10:00	11	179	0	1	1	75	68	334	20.7	3.3	25	32	286	12	3	15	106	128	567	25.2	5.6	22	43	465	12	4	16	181	196	901	23.5	4.8	47			
10:00-11:00	8	171	0	1	1	59	64	303	21.5	2.6	14	39	280	7	4	11	93	136	559	26.3	7.0	20	47	451	7	5	12	152	200	862	24.6	5.5	34			
11:00-12:00	14	207	1	2	3	128	82	434	19.6	3.2	10	28	305	1	4	5	128	128	594	22.4	4.7	20	42	512	2	6	8	256	210	1028	21.2	4.1	30			
12:00-13:00	14	178	2	2	4	79	56	331	18.1	4.2	16	35	353	1	4	5	66	91	550	17.5	6.4	29	49	531	3	6	9	145	147	881	17.7	5.6	45			
13:00-14:00	9	195	2	2	4	106	59	373	16.9	2.4	18	26	340	1	1	2	81	93	542	17.5	4.8	12	35	535	3	3	6	187	152	915	17.3	3.8	30			
14:00-15:00	14	212	4	3	7	106	67	406	18.2	3.4	17	28	322	1	1	2	61	76	489	16.0	5.7	31	42	534	5	4	9	167	143	895	17.0	4.7	48			
15:00-16:00	7	218	1	2	3	119	63	410	16.1	1.7	18	29	253	2	3	5	113	51	451	12.4	6.4	32	36	471	3	5	8	232	114	861	14.2	4.2	50			
16:00-17:00	16	257	2	6	8	104	63	448	15.8	3.6	26	39	299	1	17	18	95	43	494	12.3	7.9	30	55	556	3	23	26	199	106	942	14.0	5.8	56			
17:00-18:00	13	334	8	2	10	82	39	478	10.3	2.7	43	31	277	2	5	7	92	28	435	8.0	7.1	30	44	611	10	7	17	174	67	913	9.2	4.8	73			
18:00-19:00	20	302	5	2	7	54	14	397	5.3	5.0	49	44	325	1	4	5	83	16	473	4.4	9.3	46	64	627	6	6	12	137	30	870	4.8	7.4	95			
昼12時間計	145	2550	28	28	56	1039	668	4458	16.2	3.3	283	410	3555	42	62	104	1203	937	6209	16.8	6.6	365	555	6105	70	90	160	2242	1605	10667	16.5	5.2	648			
19:00-20:00	15	384	3	4	7	37	9	452	3.5	3.3	36	64	263	0	3	3	46	8	384	2.9	16.7	45	79	647	3	7	10	83	17	836	3.2	9.4	81			
20:00-21:00	18	214	5	0	5	17	8	262	5.0	6.9	19	48	213	0	4	4	36	7	308	3.6	15.6	28	66	427	5	4	9	53	15	570	4.2	11.6	47			
21:00-22:00	22	144	2	0	2	14	6	188	4.3	11.7	20	53	217	0	0	0	18	7	295	2.4	18.0	37	75	361	2	0	2	32	13	483	3.1	15.5	57			
22:00-23:00	19	113	2	0	2	3	5	142	4.9	13.4	16	82	193	0	0	0	13	3	291	1.0	28.2	21	101	306	2	0	2	16	8	433	2.3	23.3	37			
23:00-24:00	36	108	0	0	0	6	7	157	4.5	22.9	13	87	118	1	0	1	14	5	225	2.7	38.7	12	123	226	1	0	1	20	12	382	3.4	32.2	25			
0:00- 1:00	44	65	0	0	0	5	4	118	3.4	37.3	14	78	70	0	0	0	2	8	158	5.1	49.4	14	122	135	0	0	0	7	12	276	4.3	44.2	28			
全時間合計	299	3578	40	32	72	1121	707	5777	13.5	5.2	401	822	4629	43	69	112	1332	975	7870	13.8	10.4	522	1121	8207	83	101	184	2453	1682	13647	13.7	8.2	923			

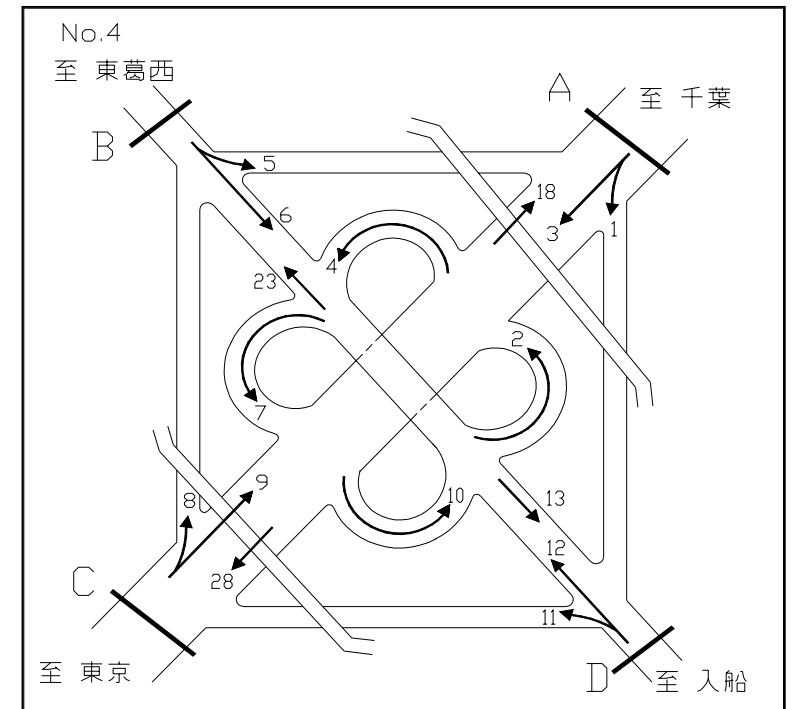
断面別交通量調査表



調査地点：3 猫実3丁目交差点
 調査年月日：平成 19年 1月 16日(火) 天候：晴れ

方向 種別 時間帯	D 流入部(10+11+12)											D 流出部(1+ 5+ 9)											D 合計 (1+ 5+ 9+10+11+12)										
	タクシー ハイヤー	普通 乗用車	路線 バス	その他 バス	バス 合計	普通 貨物車	大型 貨物車	自動車 計	大型車 混入率	タクシー 混入率	二輪車	タクシー ハイヤー	普通 乗用車	路線 バス	その他 バス	バス 合計	普通 貨物車	大型 貨物車	自動車 計	大型車 混入率	タクシー 混入率	二輪車	タクシー ハイヤー	普通 乗用車	路線 バス	その他 バス	バス 合計	普通 貨物車	大型 貨物車	自動車 計	大型車 混入率	タクシー 混入率	二輪車
7:00- 8:00	38	380	17	13	30	103	114	665	21.7	5.7	55	42	472	19	17	36	117	133	800	21.1	5.3	79	80	852	36	30	66	220	247	1465	21.4	5.5	134
8:00- 9:00	27	516	25	10	35	93	111	782	18.7	3.5	55	60	405	19	16	35	144	136	780	21.9	7.7	64	87	921	44	26	70	237	247	1562	20.3	5.6	119
9:00-10:00	49	394	21	2	23	97	173	736	26.6	6.7	36	76	336	16	12	28	111	163	714	26.8	10.6	52	125	730	37	14	51	208	336	1450	26.7	8.6	88
10:00-11:00	36	378	17	2	19	92	152	677	25.3	5.3	25	42	262	14	4	18	161	117	600	22.5	7.0	36	78	640	31	6	37	253	269	1277	24.0	6.1	61
11:00-12:00	35	355	16	4	20	190	192	792	26.8	4.4	20	38	329	14	6	20	196	148	731	23.0	5.2	34	73	684	30	10	40	386	340	1523	25.0	4.8	54
12:00-13:00	46	378	14	2	16	119	98	657	17.4	7.0	34	48	321	15	7	22	169	113	673	20.1	7.1	28	94	699	29	9	38	288	211	1330	18.7	7.1	62
13:00-14:00	51	390	15	8	23	120	115	699	19.7	7.3	37	45	451	14	6	20	109	119	744	18.7	6.0	34	96	841	29	14	43	229	234	1443	19.2	6.7	71
14:00-15:00	46	391	13	3	16	167	121	741	18.5	6.2	32	41	368	14	6	20	126	116	671	20.3	6.1	25	87	759	27	9	36	293	237	1412	19.3	6.2	57
15:00-16:00	47	429	13	9	22	207	130	835	18.2	5.6	27	35	383	14	9	23	111	102	654	19.1	5.4	34	82	812	27	18	45	318	232	1489	18.6	5.5	61
16:00-17:00	48	516	14	21	35	191	97	887	14.9	5.4	49	48	470	17	5	22	110	97	747	15.9	6.4	29	96	986	31	26	57	301	194	1634	15.4	5.9	78
17:00-18:00	31	575	15	14	29	155	94	884	13.9	3.5	81	36	391	12	3	15	20	46	508	12.0	7.1	39	67	966	27	17	44	175	140	1392	13.2	4.8	120
18:00-19:00	56	623	21	13	34	108	52	873	9.9	6.4	67	34	454	15	5	20	14	41	563	10.8	6.0	47	90	1077	36	18	54	122	93	1436	10.2	6.3	114
昼12時間計	510	5325	201	101	302	1642	1449	9228	19.0	5.5	518	545	4642	183	96	279	1388	1331	8185	19.7	6.7	501	1055	9967	384	197	581	3030	2780	17413	19.3	6.1	1019
19:00-20:00	53	543	14	4	18	67	30	711	6.8	7.5	62	54	362	12	4	16	71	37	540	9.8	10.0	48	107	905	26	8	34	138	67	1251	8.1	8.6	110
20:00-21:00	52	464	16	4	20	19	20	575	7.0	9.0	45	54	345	16	5	21	39	27	486	9.9	11.1	50	106	809	32	9	41	58	47	1061	8.3	10.0	95
21:00-22:00	66	349	12	1	13	5	22	455	7.7	14.5	50	76	265	15	1	16	34	13	404	7.2	18.8	37	142	614	27	2	29	39	35	859	7.5	16.5	87
22:00-23:00	74	234	12	0	12	8	7	335	5.7	22.1	28	80	193	12	0	12	25	19	329	9.4	24.3	33	154	427	24	0	24	33	26	664	7.5	23.2	61
23:00-24:00	106	193	6	1	7	16	21	343	8.2	30.9	24	105	183	5	1	6	19	14	327	6.1	32.1	9	211	376	11	2	13	35	35	670	7.2	31.5	33
0:00- 1:00	28	114	0	1	1	4	13	160	8.8	17.5	25	131	133	0	0	0	7	18	289	6.2	45.3	24	159	247	0	1	1	11	31	449	7.1	35.4	49
全時間合計	889	7222	261	112	373	1761	1562	11807	16.4	7.5	752	1045	6123	243	107	350	1583	1459	10560	17.1	9.9	702	1934	13345	504	219	723	3344	3021	22367	16.7	8.6	1454

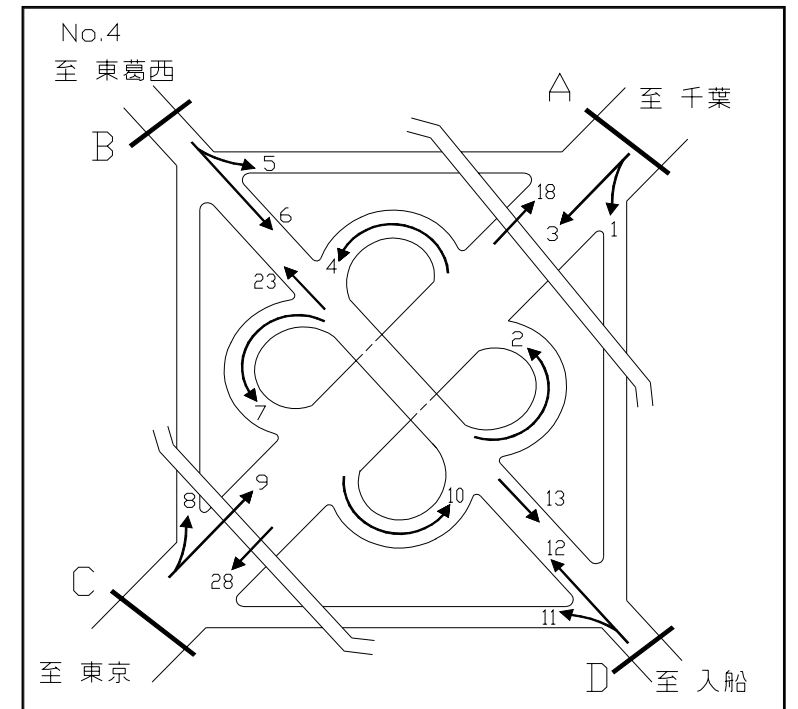
断面別交通量調査表



調査地点：4 浦安立体
 調査年月日：平成 19年 1月 16日(火) 天候：晴れ

方向 時間帯	A 流入部(1+ 3)											A 流出部(5+18)											A 合計 (1+ 3+ 5+18)										
	タクシー ハイヤー	普通 乗用車	路線 バス	その他 バス	バス 合計	普通 貨物車	大型 貨物車	自動車 計	大型車 混入率	タクシー 混入率	二輪車	タクシー ハイヤー	普通 乗用車	路線 バス	その他 バス	バス 合計	普通 貨物車	大型 貨物車	自動車 計	大型車 混入率	タクシー 混入率	二輪車	タクシー ハイヤー	普通 乗用車	路線 バス	その他 バス	バス 合計	普通 貨物車	大型 貨物車	自動車 計	大型車 混入率	タクシー 混入率	二輪車
7:00- 8:00	11	961	10	2	12	181	799	1964	41.3	0.6	195	16	721	3	5	8	181	583	1509	39.2	1.1	86	27	1682	13	7	20	362	1382	3473	40.4	0.8	281
8:00- 9:00	14	919	24	10	34	143	821	1931	44.3	0.7	181	10	627	2	2	4	131	626	1398	45.1	0.7	73	24	1546	26	12	38	274	1447	3329	44.6	0.7	254
9:00-10:00	13	768	24	4	28	182	790	1781	45.9	0.7	109	9	474	3	5	8	177	824	1492	55.8	0.6	36	22	1242	27	9	36	359	1614	3273	50.4	0.7	145
10:00-11:00	35	795	31	6	37	161	776	1804	45.1	1.9	124	3	359	4	4	8	160	833	1363	61.7	0.2	18	38	1154	35	10	45	321	1609	3167	52.2	1.2	142
11:00-12:00	10	496	2	5	7	206	809	1528	53.4	0.7	33	3	361	5	1	6	197	776	1343	58.2	0.2	16	13	857	7	6	13	403	1585	2871	55.7	0.5	49
12:00-13:00	5	484	2	2	4	166	699	1358	51.8	0.4	38	6	459	2	6	8	185	663	1321	50.8	0.5	37	11	943	4	8	12	351	1362	2679	51.3	0.4	75
13:00-14:00	6	657	1	1	2	139	852	1656	51.6	0.4	44	9	494	2	6	8	215	676	1402	48.8	0.6	38	15	1151	3	7	10	354	1528	3058	50.3	0.5	82
14:00-15:00	5	749	2	2	4	175	940	1873	50.4	0.3	45	5	466	2	2	4	197	671	1343	50.3	0.4	25	10	1215	4	4	8	372	1611	3216	50.3	0.3	70
15:00-16:00	13	533	5	0	5	239	698	1488	47.2	0.9	38	6	514	3	4	7	178	471	1176	40.6	0.5	38	19	1047	8	4	12	417	1169	2664	44.3	0.7	76
16:00-17:00	30	636	3	1	4	230	599	1499	40.2	2.0	50	6	770	0	1	1	127	553	1457	38.0	0.4	23	36	1406	3	2	5	357	1152	2956	39.1	1.2	73
17:00-18:00	16	794	8	2	10	154	476	1450	33.5	1.1	69	8	1329	2	0	2	103	374	1816	20.7	0.4	54	24	2123	10	2	12	257	850	3266	26.4	0.7	123
18:00-19:00	27	780	5	0	5	180	408	1400	29.5	1.9	64	10	1440	3	1	4	172	246	1872	13.4	0.5	128	37	2220	8	1	9	352	654	3272	20.3	1.1	192
昼12時間計	185	8572	117	35	152	2156	8667	19732	44.7	0.9	990	91	8014	31	37	68	2023	7296	17492	42.1	0.5	572	276	16586	148	72	220	4179	15963	37224	43.5	0.7	1562
19:00-20:00	27	770	5	2	7	131	425	1360	31.8	2.0	68	14	1323	2	3	5	75	213	1630	13.4	0.9	100	41	2093	7	5	12	206	638	2990	21.7	1.4	168
20:00-21:00	22	654	1	0	1	96	332	1105	30.1	2.0	40	25	971	4	4	8	88	270	1362	20.4	1.8	112	47	1625	5	4	9	184	602	2467	24.8	1.9	152
21:00-22:00	20	490	10	1	11	69	342	932	37.9	2.1	38	40	826	3	9	12	106	183	1167	16.7	3.4	101	60	1316	13	10	23	175	525	2099	26.1	2.9	139
22:00-23:00	41	314	5	2	7	66	329	757	44.4	5.4	29	51	631	5	4	9	41	199	931	22.3	5.5	69	92	945	10	6	16	107	528	1688	32.2	5.5	98
23:00-24:00	48	309	0	0	0	76	228	661	34.5	7.3	14	56	402	1	1	2	54	179	693	26.1	8.1	61	104	711	1	1	2	130	407	1354	30.2	7.7	75
0:00- 1:00	66	231	0	0	0	36	131	464	28.2	14.2	8	103	252	1	0	1	52	203	611	33.4	16.9	39	169	483	1	0	1	88	334	1075	31.2	15.7	47
1:00- 2:00	81	145	0	0	0	12	109	347	31.4	23.3	5	125	204	2	0	2	22	270	623	43.7	20.1	15	206	349	2	0	2	34	379	970	39.3	21.2	20
2:00- 3:00	59	153	0	0	0	44	228	484	47.1	12.2	8	81	147	0	0	0	12	193	433	44.6	18.7	30	140	300	0	0	0	56	421	917	45.9	15.3	38
3:00- 4:00	36	158	0	1	1	61	362	618	58.7	5.8	3	69	145	3	2	5	28	250	497	51.3	13.9	14	105	303	3	3	6	89	612	1115	55.4	9.4	17
4:00- 5:00	17	283	0	0	0	132	497	929	53.5	1.8	18	19	152	1	0	1	38	294	504	58.5	3.8	17	36	435	1	0	1	170	791	1433	55.3	2.5	35
5:00- 6:00	22	549	3	1	4	149	698	1422	49.4	1.5	18	28	234	0	0	0	72	487	821	59.3	3.4	16	50	783	3	1	4	221	1185	2243	53.0	2.2	34
6:00- 7:00	10	694	2	5	7	276	911	1898	48.4	0.5	77	25	586	2	1	3	141	581	1336	43.7	1.9	26	35	1280	4	6	10	417	1492	3234	46.4	1.1	103
夜12時間計	449	4750	26	12	38	1148	4592	10977	42.2	4.1	326	636	5873	24	24	48	729	3322	10608	31.8	6.0	600	1085	10623	50	36	86	1877	7914	21585	37.1	5.0	926
全時間合計	634	13322	143	47	190	3304	13259	30709	43.8	2.1	1316	727	13887	55	61	116	2752	10618	28100	38.2	2.6	1172	1361	27209	198	108	306	6056	23877	58809	41.1	2.3	2488
昼夜率	3.43	1.55	1.22	1.34	1.25	1.53	1.53	1.56	-	-	1.33	7.99	1.73	1.77	1.65	1.71	1.36	1.46	1.61	-	-	2.05	4.93	1.64	1.34	1.50	1.39	1.45	1.50	1.58	-	-	1.59

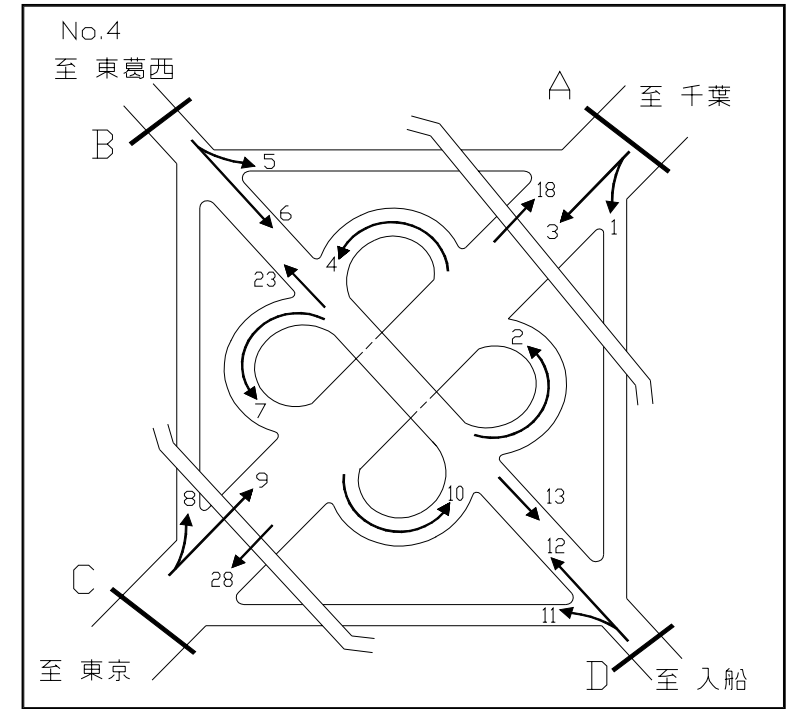
断面別交通量調査表



調査地点：4 浦安立体
 調査年月日：平成 19年 1月 16日(火) 天候：晴れ

方向 時間帯	B 流入部(5+ 6)											B 流出部(8+23)											B 合計 (5+ 6+ 8+23)										
	タクシー ハイヤー	普通 乗用車	路線 バス	その他 バス	バス 合計	普通 貨物車	大型 貨物車	自動車 計	大型車 混入率	タクシー 混入率	二輪車	タクシー ハイヤー	普通 乗用車	路線 バス	その他 バス	バス 合計	普通 貨物車	大型 貨物車	自動車 計	大型車 混入率	タクシー 混入率	二輪車	タクシー ハイヤー	普通 乗用車	路線 バス	その他 バス	バス 合計	普通 貨物車	大型 貨物車	自動車 計	大型車 混入率	タクシー 混入率	二輪車
7:00- 8:00	54	875	14	17	31	202	175	1337	15.4	4.0	103	29	357	11	13	24	94	127	631	23.9	4.6	31	83	1232	25	30	55	296	302	1968	18.1	4.2	134
8:00- 9:00	65	738	22	10	32	189	119	1143	13.2	5.7	107	42	501	14	13	27	83	137	790	20.8	5.3	28	107	1239	36	23	59	272	256	1933	16.3	5.5	135
9:00-10:00	67	463	10	11	21	153	190	894	23.6	7.5	54	45	585	10	16	26	112	240	1008	26.4	4.5	39	112	1048	20	27	47	265	430	1902	25.1	5.9	93
10:00-11:00	51	463	10	3	13	90	168	785	23.1	6.5	36	22	525	9	6	15	94	199	855	25.0	2.6	10	73	988	19	9	28	184	367	1640	24.1	4.5	46
11:00-12:00	35	475	7	4	11	101	167	789	22.6	4.4	29	37	702	9	15	24	96	235	1094	23.7	3.4	24	72	1177	16	19	35	197	402	1883	23.2	3.8	53
12:00-13:00	32	481	11	9	20	145	210	888	25.9	3.6	50	45	590	8	16	24	79	135	873	18.2	5.2	35	77	1071	19	25	44	224	345	1761	22.1	4.4	85
13:00-14:00	43	498	10	8	18	162	214	935	24.8	4.6	36	21	702	13	4	17	139	194	1073	19.7	2.0	24	64	1200	23	12	35	301	408	2008	22.1	3.2	60
14:00-15:00	38	476	9	6	15	133	161	823	21.4	4.6	38	22	747	10	5	15	141	197	1122	18.9	2.0	21	60	1223	19	11	30	274	358	1945	19.9	3.1	59
15:00-16:00	42	477	11	10	21	172	131	843	18.0	5.0	38	39	793	8	18	26	92	163	1113	17.0	3.5	41	81	1270	19	28	47	264	294	1956	17.4	4.1	79
16:00-17:00	20	423	7	2	9	129	67	648	11.7	3.1	19	59	846	8	12	20	86	130	1141	13.1	5.2	50	79	1269	15	14	29	215	197	1789	12.6	4.4	69
17:00-18:00	26	436	10	4	14	90	47	613	10.0	4.2	10	44	895	8	11	19	214	156	1328	13.2	3.3	95	70	1331	18	15	33	304	203	1941	12.2	3.6	105
18:00-19:00	36	555	15	9	24	82	55	752	10.5	4.8	37	51	883	13	11	24	95	110	1163	11.5	4.4	97	87	1438	28	20	48	177	165	1915	11.1	4.5	134
昼12時間計	509	6360	136	93	229	1648	1704	10450	18.5	4.9	557	456	8126	121	140	261	1325	2023	12191	18.7	3.7	495	965	14486	257	233	490	2973	3727	22641	18.6	4.3	1052
19:00-20:00	53	517	9	7	16	48	30	664	6.9	8.0	40	34	691	11	3	14	73	45	857	6.9	4.0	46	87	1208	20	10	30	121	75	1521	6.9	5.7	86
20:00-21:00	73	351	12	4	16	53	28	521	8.4	14.0	25	21	600	10	2	12	39	21	693	4.8	3.0	20	94	951	22	6	28	92	49	1214	6.3	7.7	45
21:00-22:00	63	252	11	2	13	66	26	420	9.3	15.0	33	68	379	8	10	18	35	30	530	9.1	12.8	47	131	631	19	12	31	101	56	950	9.2	13.8	80
22:00-23:00	59	219	5	2	7	50	12	347	5.5	17.0	10	64	287	4	1	5	9	9	374	3.7	17.1	22	123	506	9	3	12	59	21	721	4.6	17.1	32
23:00-24:00	86	178	4	1	5	13	15	297	6.7	29.0	8	119	209	6	0	6	5	8	347	4.0	34.3	27	205	387	10	1	11	18	23	644	5.3	31.8	35
0:00- 1:00	94	124	3	0	3	13	17	251	8.0	37.5	14	120	113	1	0	1	11	17	262	6.9	45.8	13	214	237	4	0	4	24	34	513	7.4	41.7	27
1:00- 2:00	86	95	0	1	1	21	18	221	8.6	38.9	13	132	96	1	0	1	12	13	254	5.5	52.0	6	218	191	1	1	2	33	31	475	6.9	45.9	19
2:00- 3:00	55	65	0	0	0	21	25	166	15.1	33.1	14	81	46	0	0	0	6	8	141	5.7	57.4	2	136	111	0	0	0	27	33	307	10.7	44.3	16
3:00- 4:00	35	52	0	0	0	39	56	182	30.8	19.2	6	81	65	0	0	0	3	18	167	10.8	48.5	5	116	117	0	0	0	42	74	349	21.2	33.2	11
4:00- 5:00	20	92	0	0	0	13	59	184	32.1	10.9	7	41	33	0	0	0	2	19	95	20.0	43.2	2	61	125	0	0	0	15	78	279	28.0	21.9	9
5:00- 6:00	36	140	0	0	0	64	97	337	28.8	10.7	13	31	92	0	3	3	11	64	201	33.3	15.4	8	67	232	0	3	3	75	161	538	30.5	12.5	21
6:00- 7:00	16	486	4	1	5	53	105	665	16.5	2.4	28	9	189	2	4	6	35	93	332	29.8	2.7	6	25	675	6	5	11	88	198	997	21.0	2.5	34
夜12時間計	676	2571	48	18	66	454	488	4255	13.0	15.9	211	801	2800	43	23	66	241	345	4253	9.7	18.8	204	1477	5371	91	41	132	695	833	8508	11.3	17.4	415
全時間合計	1185	8931	184	111	295	2102	2192	14705	16.9	8.1	768	1257	10926	164	163	327	1566	2368	16444	16.4	7.6	699	2442	19857	348	274	622	3668	4560	31149	16.6	7.8	1467
昼夜率	2.33	1.40	1.35	1.19	1.29	1.28	1.29	1.41	-	-	1.38	2.76	1.34	1.36	1.16	1.25	1.18	1.17	1.35	-	-	1.41	2.53	1.37	1.35	1.18	1.27	1.23	1.22	1.38	-	-	1.39

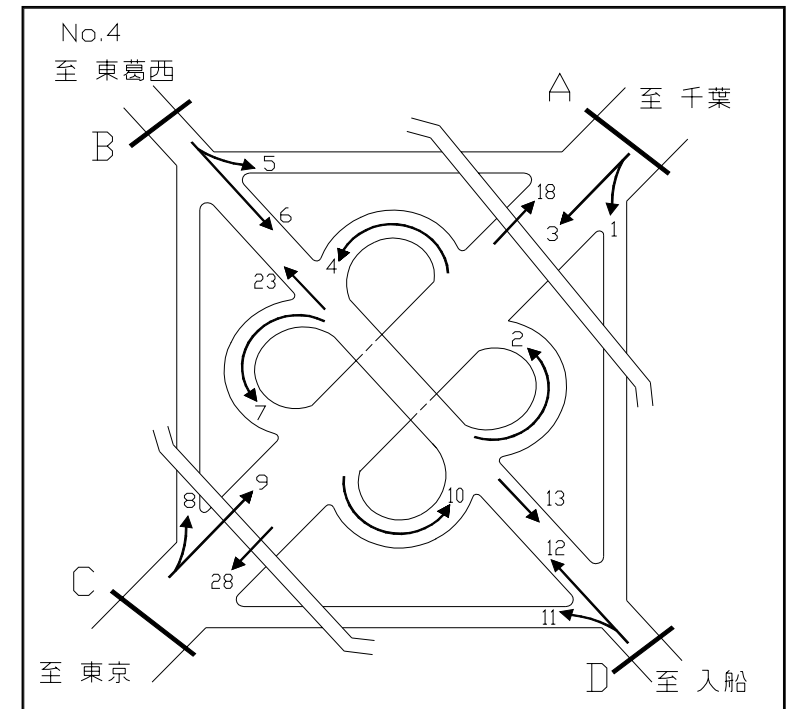
断面別交通量調査表



調査地点：4 浦安立体
 調査年月日：平成 19年 1月 16日(火) 天候：晴れ

方向 時間帯	C 流入部(8+ 9)											C 流出部(11+28)											C 合計 (8+ 9+11+28)										
	タフ- ハイ-	普通 乗用車	路線 バス	その他 バス	バス 合計	普通 貨物車	大型 貨物車	自動車 計	大型車 混入率	タフ- 混入率	二輪車	タフ- ハイ-	普通 乗用車	路線 バス	その他 バス	バス 合計	普通 貨物車	大型 貨物車	自動車 計	大型車 混入率	タフ- 混入率	二輪車	タフ- ハイ-	普通 乗用車	路線 バス	その他 バス	バス 合計	普通 貨物車	大型 貨物車	自動車 計	大型車 混入率	タフ- 混入率	二輪車
7:00- 8:00	8	497	3	4	7	151	522	1185	44.6	0.7	52	7	821	9	3	12	122	680	1642	42.1	0.4	185	15	1318	12	7	19	273	1202	2827	43.2	0.5	237
8:00- 9:00	14	528	2	2	4	93	582	1221	48.0	1.1	43	15	730	22	7	29	77	676	1527	46.2	1.0	165	29	1258	24	9	33	170	1258	2748	47.0	1.1	208
9:00-10:00	6	467	3	2	5	135	741	1354	55.1	0.4	28	10	743	25	4	29	129	631	1542	42.8	0.6	114	16	1210	28	6	34	264	1372	2896	48.5	0.6	142
10:00-11:00	8	422	3	2	5	137	770	1342	57.7	0.6	16	17	756	26	5	31	138	637	1579	42.3	1.1	113	25	1178	29	7	36	275	1407	2921	49.4	0.9	129
11:00-12:00	5	383	4	0	4	187	738	1317	56.3	0.4	11	12	497	1	6	7	169	707	1392	51.3	0.9	24	17	880	5	6	11	356	1445	2709	53.7	0.6	35
12:00-13:00	8	432	2	3	5	164	626	1235	51.1	0.6	30	2	495	2	4	6	142	642	1287	50.3	0.2	36	10	927	4	7	11	306	1268	2522	50.7	0.4	66
13:00-14:00	3	443	2	4	6	214	639	1305	49.4	0.2	33	6	603	2	9	11	107	807	1534	53.3	0.4	39	9	1046	4	13	17	321	1446	2839	51.5	0.3	72
14:00-15:00	4	441	2	2	4	195	699	1343	52.3	0.3	36	3	671	2	11	13	126	874	1687	52.6	0.2	34	7	1112	4	13	17	321	1573	3030	52.5	0.2	70
15:00-16:00	5	453	3	3	6	162	479	1105	43.9	0.5	36	15	501	5	7	12	211	662	1401	48.1	1.1	36	20	954	8	10	18	373	1141	2506	46.2	0.8	72
16:00-17:00	5	785	0	0	0	132	575	1497	38.4	0.3	19	13	544	3	8	11	195	541	1304	42.3	1.0	42	18	1329	3	8	11	327	1116	2801	40.2	0.6	61
17:00-18:00	5	1338	2	0	2	134	386	1865	20.8	0.3	59	12	796	8	12	20	127	425	1380	32.2	0.9	49	17	2134	10	12	22	261	811	3245	25.7	0.5	108
18:00-19:00	13	1512	3	0	3	153	247	1928	13.0	0.7	135	21	673	5	13	18	185	369	1266	30.6	1.7	60	34	2185	8	13	21	338	616	3194	19.9	1.1	195
昼12時間計	84	7701	29	22	51	1857	7004	16697	42.3	0.5	498	133	7830	110	89	199	1728	7651	17541	44.8	0.8	897	217	15531	139	111	250	3585	14655	34238	43.5	0.6	1395
19:00-20:00	15	1294	2	3	5	90	209	1613	13.3	0.9	92	28	657	7	18	25	97	390	1197	34.7	2.3	46	43	1951	9	21	30	187	599	2810	22.4	1.5	138
20:00-21:00	28	951	2	4	6	107	256	1348	19.4	2.1	112	18	510	2	10	12	79	324	943	35.6	1.9	30	46	1461	4	14	18	186	580	2291	26.1	2.0	142
21:00-22:00	43	847	3	9	12	94	169	1165	15.5	3.7	104	29	410	9	6	15	58	325	837	40.6	3.5	29	72	1257	12	15	27	152	494	2002	26.0	3.6	133
22:00-23:00	59	669	3	4	7	33	194	962	20.9	6.1	67	49	279	5	3	8	58	319	713	45.9	6.9	20	108	948	8	7	15	91	513	1675	31.5	6.4	87
23:00-24:00	79	393	1	1	2	56	169	699	24.5	11.3	63	60	267	0	0	0	70	221	618	35.8	9.7	12	139	660	1	1	2	126	390	1317	29.8	10.6	75
0:00- 1:00	140	288	1	1	2	52	195	677	29.1	20.7	41	124	228	0	0	0	32	120	504	23.8	24.6	10	264	516	1	1	2	84	315	1181	26.8	22.4	51
1:00- 2:00	152	197	2	1	3	21	263	636	41.8	23.9	12	151	129	2	1	3	14	102	399	26.3	37.8	4	303	326	4	2	6	35	365	1035	35.8	29.3	16
2:00- 3:00	96	138	0	0	0	8	177	419	42.2	22.9	30	101	148	0	0	0	42	219	510	42.9	19.8	8	197	286	0	0	0	50	396	929	42.6	21.2	38
3:00- 4:00	90	150	3	2	5	9	219	473	47.4	19.0	12	42	155	0	1	1	56	354	608	58.4	6.9	1	132	305	3	3	6	65	573	1081	53.6	12.2	13
4:00- 5:00	34	119	1	0	1	32	253	439	57.9	7.7	15	13	278	0	0	0	127	473	891	53.1	1.5	17	47	397	1	0	1	159	726	1330	54.7	3.5	32
5:00- 6:00	16	160	0	0	0	44	441	661	66.7	2.4	13	17	535	1	1	2	143	646	1343	48.3	1.3	19	33	695	1	1	2	187	1087	2004	54.3	1.6	32
6:00- 7:00	24	407	2	1	3	129	531	1094	48.8	2.2	17	3	717	2	1	3	245	845	1813	46.8	0.2	80	27	1124	4	2	6	374	1376	2907	47.5	0.9	97
夜12時間計	776	5613	20	26	46	675	3076	10186	30.6	7.6	578	635	4313	28	41	69	1021	4338	10376	42.5	6.1	276	1411	9926	48	67	115	1696	7414	20562	36.6	6.9	854
全時間合計	860	13314	49	48	97	2532	10080	26883	37.9	3.2	1076	768	12143	138	130	268	2749	11989	27917	43.9	2.8	1173	1628	25457	187	178	365	5281	22069	54800	40.9	3.0	2249
昼夜率	10.24	1.73	1.69	2.18	1.90	1.36	1.44	1.61	-	-	2.16	5.77	1.55	1.25	1.46	1.35	1.59	1.57	1.59	-	-	1.31	7.50	1.64	1.35	1.60	1.46	1.47	1.51	1.60	-	-	1.61

断面別交通量調査表

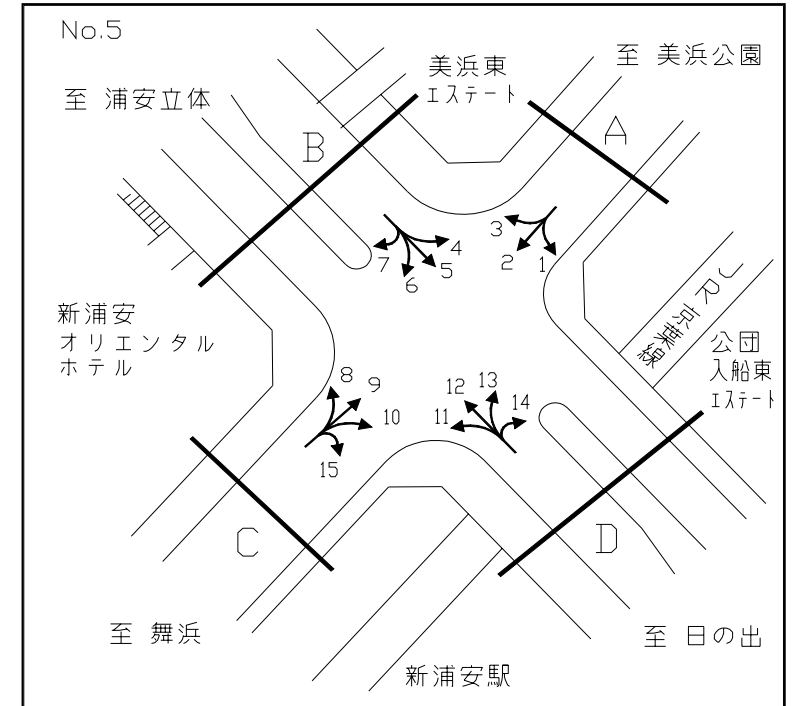


調査地点：4 浦安立体

調査年月日：平成 19年 1月 16日(火) 天候：晴れ

方向 時間帯	D 流入部(11+12)											D 流出部(1+13)											D 合計 (1+11+12+13)										
	カブ-ハイ-	普通乗用車	路線バス	その他バス	バス合計	普通貨物車	大型貨物車	自動車計	大型車混入率	カブ-混入率	二輪車	カブ-ハイ-	普通乗用車	路線バス	その他バス	バス合計	普通貨物車	大型貨物車	自動車計	大型車混入率	カブ-混入率	二輪車	カブ-ハイ-	普通乗用車	路線バス	その他バス	バス合計	普通貨物車	大型貨物車	自動車計	大型車混入率	カブ-混入率	二輪車
7:00- 8:00	29	288	11	12	23	28	35	403	14.4	7.2	16	50	722	15	14	29	165	141	1107	15.4	4.5	64	79	1010	26	26	52	193	176	1510	15.1	5.2	80
8:00- 9:00	36	447	14	12	26	36	66	611	15.1	5.9	18	62	774	24	12	36	170	149	1191	15.5	5.2	83	98	1221	38	24	62	206	215	1802	15.4	5.4	101
9:00-10:00	47	624	11	19	30	91	137	929	18.0	5.1	38	69	520	10	11	21	143	163	916	20.1	7.5	40	116	1144	21	30	51	234	300	1845	19.0	6.3	78
10:00-11:00	18	516	9	8	17	99	102	752	15.8	2.4	11	70	556	14	4	18	95	147	886	18.6	7.9	46	88	1072	23	12	35	194	249	1638	17.3	5.4	57
11:00-12:00	38	708	9	17	26	91	120	983	14.9	3.9	24	36	502	7	4	11	123	116	788	16.1	4.6	33	74	1210	16	21	37	214	236	1771	15.4	4.2	57
12:00-13:00	42	617	8	18	26	62	47	794	9.2	5.3	36	34	470	11	6	17	131	142	794	20.0	4.3	46	76	1087	19	24	43	193	189	1588	14.6	4.8	82
13:00-14:00	22	699	14	12	26	109	96	952	12.8	2.3	21	38	498	10	6	16	163	124	839	16.7	4.5	33	60	1197	24	18	42	272	220	1791	14.6	3.4	54
14:00-15:00	22	700	10	13	23	94	77	916	10.9	2.4	19	39	482	9	5	14	133	135	803	18.6	4.9	58	61	1182	19	18	37	227	212	1719	14.5	3.5	77
15:00-16:00	43	788	8	26	34	71	107	1043	13.5	4.1	34	43	443	11	10	21	163	119	789	17.7	5.4	31	86	1231	19	36	55	234	226	1832	15.3	4.7	65
16:00-17:00	48	752	8	19	27	60	65	952	9.7	5.0	47	25	436	7	1	8	143	82	694	13.0	3.6	20	73	1188	15	20	35	203	147	1646	11.1	4.4	67
17:00-18:00	40	846	8	21	29	173	100	1188	10.9	3.4	75	23	394	10	4	14	107	54	592	11.5	3.9	15	63	1240	18	25	43	280	154	1780	11.1	3.5	90
18:00-19:00	45	696	13	24	37	92	42	912	8.7	4.9	82	39	547	15	8	23	55	27	691	7.2	5.6	33	84	1243	28	32	60	147	69	1603	8.0	5.2	115
昼12時間計	430	7681	123	201	324	1006	994	10435	12.6	4.1	421	528	6344	143	85	228	1591	1399	10090	16.1	5.2	502	958	14025	266	286	552	2597	2393	20525	14.3	4.7	923
19:00-20:00	31	537	13	19	32	43	9	652	6.3	4.8	22	50	447	9	7	16	67	25	605	6.8	8.3	30	81	984	22	26	48	110	34	1257	6.5	6.4	52
20:00-21:00	14	486	11	12	23	3	9	535	6.0	2.6	4	73	361	10	4	14	53	10	511	4.7	14.3	19	87	847	21	16	37	56	19	1046	5.4	8.3	23
21:00-22:00	71	345	8	15	23	6	15	460	8.3	15.4	34	60	319	12	2	14	36	14	443	6.3	13.5	32	131	664	20	17	37	42	29	903	7.3	14.5	66
22:00-23:00	67	236	6	2	8	1	1	313	2.9	21.4	12	62	241	5	2	7	42	9	361	4.4	17.2	7	129	477	11	4	15	43	10	674	3.7	19.1	19
23:00-24:00	131	189	6	0	6	4	5	335	3.3	39.1	23	109	191	4	1	5	20	9	334	4.2	32.6	8	240	380	10	1	11	24	14	669	3.7	35.9	31
0:00- 1:00	165	88	1	0	1	7	4	265	1.9	62.3	6	118	138	3	1	4	13	7	280	3.9	42.1	7	283	226	4	1	5	20	11	545	2.9	51.9	13
1:00- 2:00	158	85	3	1	4	10	4	261	3.1	60.5	4	69	93	0	2	2	16	9	189	5.8	36.5	9	227	178	3	3	6	26	13	450	4.2	50.4	13
2:00- 3:00	102	57	0	0	0	5	5	169	3.0	60.4	4	49	72	0	0	0	18	15	154	9.7	31.8	16	151	129	0	0	0	23	20	323	6.2	46.7	20
3:00- 4:00	57	49	0	0	0	4	7	117	6.0	48.7	3	26	44	0	0	0	26	22	118	18.6	22.0	4	83	93	0	0	0	30	29	235	12.3	35.3	7
4:00- 5:00	22	18	0	0	0	8	4	52	7.7	42.3	1	20	49	0	0	0	18	27	114	23.7	17.5	5	42	67	0	0	0	26	31	166	18.7	25.3	6
5:00- 6:00	29	60	0	3	3	9	13	114	14.0	25.4	8	27	48	2	0	2	40	52	169	32.0	16.0	9	56	108	2	3	5	49	65	283	24.7	19.8	17
6:00- 7:00	2	205	2	0	2	30	30	269	11.9	0.7	3	15	300	4	1	5	67	58	445	14.2	3.4	13	17	505	6	1	7	97	88	714	13.3	2.4	16
夜12時間計	849	2355	50	52	102	130	106	3542	5.9	24.0	124	678	2303	49	20	69	416	257	3723	8.8	18.2	159	1527	4658	99	72	171	546	363	7265	7.4	21.0	283
全時間合計	1279	10036	173	253	426	1136	1100	13977	10.9	9.2	545	1206	8647	192	105	297	2007	1656	13813	14.1	8.7	661	2485	18683	365	358	723	3143	2756	27790	12.5	8.9	1206
昼夜率	2.97	1.31	1.41	1.26	1.31	1.13	1.11	1.34	-	-	1.29	2.28	1.36	1.34	1.24	1.30	1.26	1.18	1.37	-	-	1.32	2.59	1.33	1.37	1.25	1.31	1.21	1.15	1.35	-	-	1.31

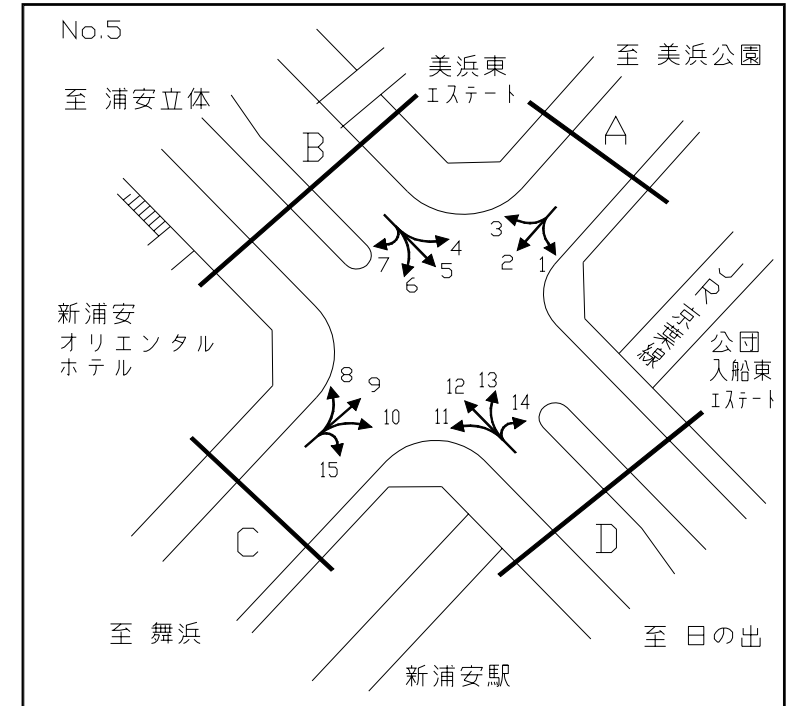
断面別交通量調査表



調査地点 : 5 入船交差点
 調査年月日 : 平成 19年 1月 16日(火) 天候 : 晴れ

方向 種別 時間帯	A 流入部(1+ 2+ 3)											A 流出部(4+ 9+13)											A 合計 (1+ 2+ 3+ 4+ 9+13)										
	タクシー ハイヤー	普通 乗用車	路線 バス	その他 バス	バス 合計	普通 貨物車	大型 貨物車	自動車 計	大型車 混入率	タクシー 混入率	二輪車	タクシー ハイヤー	普通 乗用車	路線 バス	その他 バス	バス 合計	普通 貨物車	大型 貨物車	自動車 計	大型車 混入率	タクシー 混入率	二輪車	タクシー ハイヤー	普通 乗用車	路線 バス	その他 バス	バス 合計	普通 貨物車	大型 貨物車	自動車 計	大型車 混入率	タクシー 混入率	二輪車
7:00- 8:00	17	507	11	1	12	80	150	766	21.1	2.2	36	8	195	8	7	15	22	43	283	20.5	2.8	20	25	702	19	8	27	102	193	1049	21.0	2.4	56
8:00- 9:00	12	439	12	7	19	111	206	787	28.6	1.5	35	14	186	6	9	15	42	66	323	25.1	4.3	22	26	625	18	16	34	153	272	1110	27.6	2.3	57
9:00-10:00	5	337	7	0	7	125	215	689	32.2	0.7	19	14	211	7	2	9	53	60	347	19.9	4.0	11	19	548	14	2	16	178	275	1036	28.1	1.8	30
10:00-11:00	12	280	5	1	6	114	228	640	36.6	1.9	15	17	172	7	1	8	42	94	333	30.6	5.1	8	29	452	12	2	14	156	322	973	34.5	3.0	23
11:00-12:00	10	317	5	0	5	104	214	650	33.7	1.5	8	11	172	6	1	7	68	125	383	34.5	2.9	8	21	489	11	1	12	172	339	1033	34.0	2.0	16
12:00-13:00	10	260	5	1	6	53	95	424	23.8	2.4	18	12	182	8	0	8	70	74	346	23.7	3.5	10	22	442	13	1	14	123	169	770	23.8	2.9	28
13:00-14:00	3	286	5	3	8	57	110	464	25.4	0.6	10	11	207	7	1	8	107	100	433	24.9	2.5	8	14	493	12	4	16	164	210	897	25.2	1.6	18
14:00-15:00	11	265	4	2	6	67	113	462	25.8	2.4	13	16	218	8	2	10	103	130	477	29.4	3.4	12	27	483	12	4	16	170	243	939	27.6	2.9	25
15:00-16:00	20	264	5	3	8	40	95	427	24.1	4.7	8	22	308	7	2	9	92	150	581	27.4	3.8	11	42	572	12	5	17	132	245	1008	26.0	4.2	19
16:00-17:00	14	234	5	0	5	35	46	334	15.3	4.2	4	16	319	7	2	9	72	158	574	29.1	2.8	17	30	553	12	2	14	107	204	908	24.0	3.3	21
17:00-18:00	8	248	5	4	9	30	33	328	12.8	2.4	7	11	337	5	2	7	59	137	551	26.1	2.0	34	19	585	10	6	16	89	170	879	21.2	2.2	41
18:00-19:00	7	276	9	0	9	15	29	336	11.3	2.1	15	11	334	9	0	9	34	82	470	19.4	2.3	18	18	610	18	0	18	49	111	806	16.0	2.2	33
昼12時間計	129	3713	78	22	100	831	1534	6307	25.9	2.0	188	163	2841	85	29	114	764	1219	5101	26.1	3.2	179	292	6554	163	51	214	1595	2753	11408	26.0	2.6	367
19:00-20:00	11	195	5	1	6	10	17	239	9.6	4.6	9	12	319	6	1	7	30	29	397	9.1	3.0	25	23	514	11	2	13	40	46	636	9.3	3.6	34
20:00-21:00	14	145	6	0	6	6	7	178	7.3	7.9	6	22	263	9	1	10	33	38	366	13.1	6.0	22	36	408	15	1	16	39	45	544	11.2	6.6	28
21:00-22:00	14	104	3	0	3	7	5	133	6.0	10.5	8	19	216	5	2	7	14	17	273	8.8	7.0	13	33	320	8	2	10	21	22	406	7.9	8.1	21
22:00-23:00	15	56	3	0	3	6	3	83	7.2	18.1	5	15	115	4	5	9	7	11	157	12.7	9.6	8	30	171	7	5	12	13	14	240	10.8	12.5	13
23:00-24:00	10	40	0	3	3	3	4	60	11.7	16.7	2	20	79	0	6	6	1	1	107	6.5	18.7	11	30	119	0	9	9	4	5	167	8.4	18.0	13
0:00- 1:00	22	28	2	1	3	4	6	63	14.3	34.9	5	32	41	0	0	0	0	5	78	6.4	41.0	1	54	69	2	1	3	4	11	141	9.9	38.3	6
全時間合計	215	4281	97	27	124	867	1576	7063	24.1	3.0	223	283	3874	109	44	153	849	1320	6479	22.7	4.4	259	498	8155	206	71	277	1716	2896	13542	23.4	3.7	482

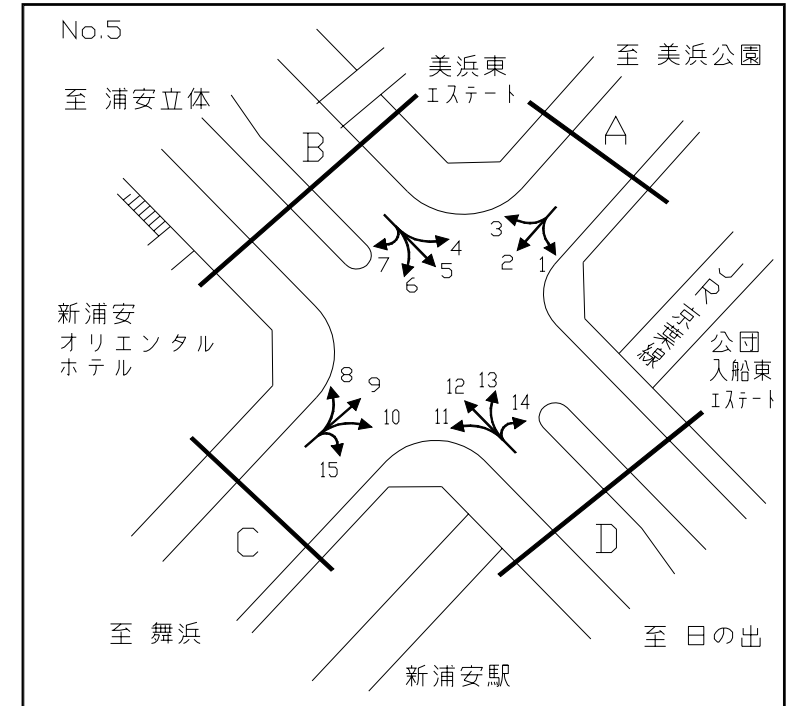
断面別交通量調査表



調査地点：5 入船交差点
 調査年月日：平成 19年 1月 16日(火) 天候：晴れ

方向 種別 時間帯	B 流入部(4+ 5+ 6+ 7)											B 流出部(3+ 7+ 8+12)											B 合計 (3+ 4+ 5+ 6+ 7+ 7+ 8+12)										
	タクシー ハイヤー	普通 乗用車	路線 バス	その他 バス	バス 合計	普通 貨物車	大型 貨物車	自動車 計	大型車 混入率	タクシー 混入率	二輪車	タクシー ハイヤー	普通 乗用車	路線 バス	その他 バス	バス 合計	普通 貨物車	大型 貨物車	自動車 計	大型車 混入率	タクシー 混入率	二輪車	タクシー ハイヤー	普通 乗用車	路線 バス	その他 バス	バス 合計	普通 貨物車	大型 貨物車	自動車 計	大型車 混入率	タクシー 混入率	二輪車
7:00- 8:00	39	627	22	7	29	132	96	923	13.5	4.2	43	26	305	12	7	19	11	50	411	16.8	6.3	19	65	932	34	14	48	143	146	1334	14.5	4.9	62
8:00- 9:00	72	583	25	13	38	140	95	928	14.3	7.8	50	42	360	17	16	33	53	102	590	22.9	7.1	20	114	943	42	29	71	193	197	1518	17.7	7.5	70
9:00-10:00	48	467	11	6	17	134	127	793	18.2	6.1	34	50	395	18	15	33	85	172	735	27.9	6.8	17	98	862	29	21	50	219	299	1528	22.8	6.4	51
10:00-11:00	49	414	12	5	17	85	149	714	23.2	6.9	44	33	338	9	13	22	101	135	629	25.0	5.2	19	82	752	21	18	39	186	284	1343	24.1	6.1	63
11:00-12:00	26	393	10	3	13	114	155	701	24.0	3.7	28	32	410	10	13	23	154	151	770	22.6	4.2	13	58	803	20	16	36	268	306	1471	23.2	3.9	41
12:00-13:00	22	448	11	5	16	108	116	710	18.6	3.1	35	43	414	10	14	24	105	96	682	17.6	6.3	31	65	862	21	19	40	213	212	1392	18.1	4.7	66
13:00-14:00	22	428	11	4	15	124	79	668	14.1	3.3	22	33	499	18	10	28	88	108	756	18.0	4.4	19	55	927	29	14	43	212	187	1424	16.2	3.9	41
14:00-15:00	35	409	11	7	18	131	110	703	18.2	5.0	41	43	471	12	11	23	95	115	747	18.5	5.8	27	78	880	23	18	41	226	225	1450	18.3	5.4	68
15:00-16:00	40	490	10	6	16	82	119	747	18.1	5.4	30	37	478	8	19	27	120	91	753	15.7	4.9	20	77	968	18	25	43	202	210	1500	16.9	5.1	50
16:00-17:00	35	471	11	6	17	125	87	735	14.1	4.8	24	38	587	10	17	27	164	57	873	9.6	4.4	41	73	1058	21	23	44	289	144	1608	11.7	4.5	65
17:00-18:00	41	441	9	9	18	85	73	658	13.8	6.2	33	36	764	11	28	39	198	50	1087	8.2	3.3	69	77	1205	20	37	57	283	123	1745	10.3	4.4	102
18:00-19:00	30	478	14	6	20	35	29	592	8.3	5.1	24	49	698	15	27	42	111	33	933	8.0	5.3	59	79	1176	29	33	62	146	62	1525	8.1	5.2	83
昼12時間計	459	5649	157	77	234	1295	1235	8872	16.6	5.2	408	462	5719	150	190	340	1285	1160	8966	16.7	5.2	354	921	11368	307	267	574	2580	2395	17838	16.6	5.2	762
19:00-20:00	27	395	10	4	14	42	17	495	6.3	5.5	19	40	601	10	21	31	72	31	775	8.0	5.2	53	67	996	20	25	45	114	48	1270	7.3	5.3	72
20:00-21:00	57	335	14	6	20	24	18	454	8.4	12.6	25	48	352	9	19	28	14	6	448	7.6	10.7	23	105	687	23	25	48	38	24	902	8.0	11.6	48
21:00-22:00	51	269	11	3	14	19	17	370	8.4	13.8	25	66	296	12	2	14	15	10	401	6.0	16.5	28	117	565	23	5	28	34	27	771	7.1	15.2	53
22:00-23:00	77	201	8	3	11	25	12	326	7.1	23.6	12	108	221	9	2	11	14	1	355	3.4	30.4	20	185	422	17	5	22	39	13	681	5.1	27.2	32
23:00-24:00	59	116	5	3	8	10	3	196	5.6	30.1	3	114	186	5	0	5	11	6	322	3.4	35.4	26	173	302	10	3	13	21	9	518	4.2	33.4	29
0:00- 1:00	101	109	0	0	0	10	15	235	6.4	43.0	3	149	95	0	0	0	4	5	253	2.0	58.9	9	250	204	0	0	0	14	20	488	4.1	51.2	12
全時間合計	831	7074	205	96	301	1425	1317	10948	14.8	7.6	495	987	7470	195	234	429	1415	1219	11520	14.3	8.6	513	1818	14544	400	330	730	2840	2536	22468	14.5	8.1	1008

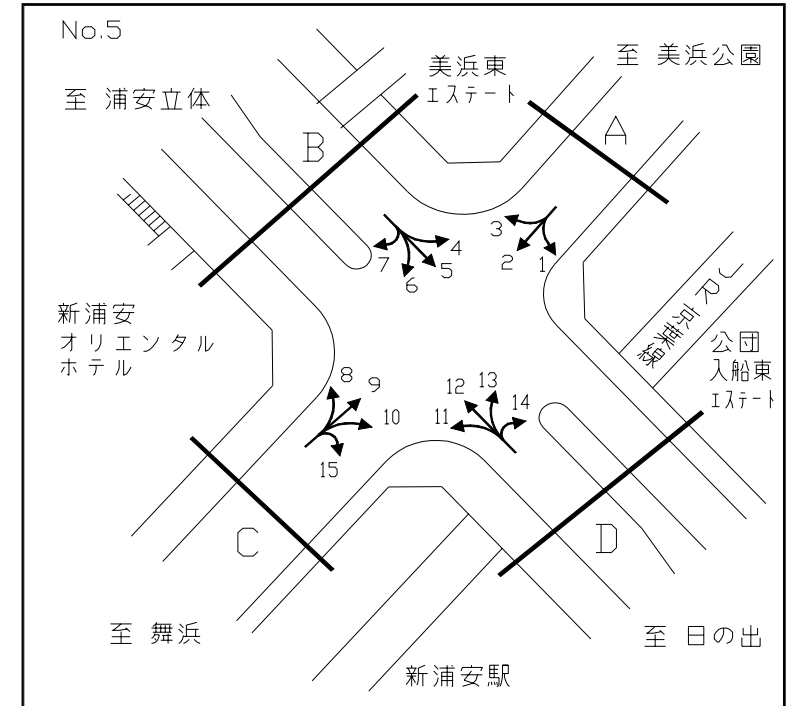
断面別交通量調査表



調査地点：5入船交差点
 調査年月日：平成19年1月16日(火) 天候：晴れ

方向 種別 時間帯	C 流入部(8+ 9+10+15)											C 流出部(2+ 6+15+11)											C 合計 (2+ 6+ 8+ 9+10+15+15+11)										
	タクシー ハイヤー	普通 乗用車	路線 バス	その他 バス	バス 合計	普通 貨物車	大型 貨物車	自動車 計	大型車 混入率	タクシー 混入率	二輪車	タクシー ハイヤー	普通 乗用車	路線 バス	その他 バス	バス 合計	普通 貨物車	大型 貨物車	自動車 計	大型車 混入率	タクシー 混入率	二輪車	タクシー ハイヤー	普通 乗用車	路線 バス	その他 バス	バス 合計	普通 貨物車	大型 貨物車	自動車 計	大型車 混入率	タクシー 混入率	二輪車
7:00- 8:00	26	231	18	9	27	17	29	330	17.0	7.9	16	51	764	25	8	33	102	161	1111	17.5	4.6	47	77	995	43	17	60	119	190	1441	17.3	5.3	63
8:00- 9:00	35	208	24	8	32	32	40	347	20.7	10.1	6	79	646	29	12	41	128	169	1063	19.8	7.4	42	114	854	53	20	73	160	209	1410	20.0	8.1	48
9:00-10:00	39	235	29	8	37	65	38	414	18.1	9.4	8	39	443	20	1	21	104	189	796	26.4	4.9	21	78	678	49	9	58	169	227	1210	23.6	6.4	29
10:00-11:00	38	223	18	9	27	63	47	398	18.6	9.5	14	49	352	21	2	23	92	188	704	30.0	7.0	10	87	575	39	11	50	155	235	1102	25.9	7.9	24
11:00-12:00	36	260	20	8	28	85	92	501	24.0	7.2	9	35	355	18	0	18	89	194	691	30.7	5.1	14	71	615	38	8	46	174	286	1192	27.9	6.0	23
12:00-13:00	30	268	20	11	31	76	41	446	16.1	6.7	10	30	340	21	3	24	68	89	551	20.5	5.4	22	60	608	41	14	55	144	130	997	18.6	6.0	32
13:00-14:00	31	281	12	11	23	87	70	492	18.9	6.3	8	21	336	18	3	21	88	81	547	18.6	3.8	23	52	617	30	14	44	175	151	1039	18.8	5.0	31
14:00-15:00	36	302	24	5	29	88	76	531	19.8	6.8	6	30	330	24	5	29	92	89	570	20.7	5.3	16	66	632	48	10	58	180	165	1101	20.3	6.0	22
15:00-16:00	36	367	21	11	32	94	58	587	15.3	6.1	14	39	339	15	2	17	30	49	474	13.9	8.2	17	75	706	36	13	49	124	107	1061	14.7	7.1	31
16:00-17:00	46	422	20	9	29	86	82	665	16.7	6.9	13	32	299	16	4	20	24	28	403	11.9	7.9	11	78	721	36	13	49	110	110	1068	14.9	7.3	24
17:00-18:00	35	431	22	17	39	85	81	671	17.9	5.2	33	32	284	13	3	16	22	12	366	7.7	8.7	13	67	715	35	20	55	107	93	1037	14.3	6.5	46
18:00-19:00	32	421	24	15	39	47	40	579	13.6	5.5	16	20	314	24	3	27	10	18	389	11.6	5.1	13	52	735	48	18	66	57	58	968	12.8	5.4	29
昼12時間計	420	3649	252	121	373	825	694	5961	17.9	7.0	153	457	4802	244	46	290	849	1267	7665	20.3	6.0	249	877	8451	496	167	663	1674	1961	13626	19.3	6.4	402
19:00-20:00	45	425	18	19	37	35	14	556	9.2	8.1	31	61	334	18	3	21	13	15	444	8.1	13.7	12	106	759	36	22	58	48	29	1000	8.7	10.6	43
20:00-21:00	49	309	21	14	35	23	16	432	11.8	11.3	26	40	219	18	5	23	12	10	304	10.9	13.2	11	89	528	39	19	58	35	26	736	11.4	12.1	37
21:00-22:00	65	283	13	2	15	11	8	382	6.0	17.0	17	27	145	8	1	9	10	7	198	8.1	13.6	11	92	428	21	3	24	21	15	580	6.7	15.9	28
22:00-23:00	66	137	11	5	16	4	6	229	9.6	28.8	10	31	108	12	1	13	2	5	159	11.3	19.5	4	97	245	23	6	29	6	11	388	10.3	25.0	14
23:00-24:00	58	131	4	5	9	6	0	204	4.4	28.4	12	42	94	4	3	7	9	4	156	7.1	26.9	1	100	225	8	8	16	15	4	360	5.6	27.8	13
0:00- 1:00	87	75	1	0	1	2	4	169	3.0	51.5	3	38	47	2	1	3	4	7	99	10.1	38.4	3	125	122	3	1	4	6	11	268	5.6	46.6	6
全時間合計	790	5009	320	166	486	906	742	7933	15.5	10.0	252	696	5749	306	60	366	899	1315	9025	18.6	7.7	291	1486	10758	626	226	852	1805	2057	16958	17.2	8.8	543

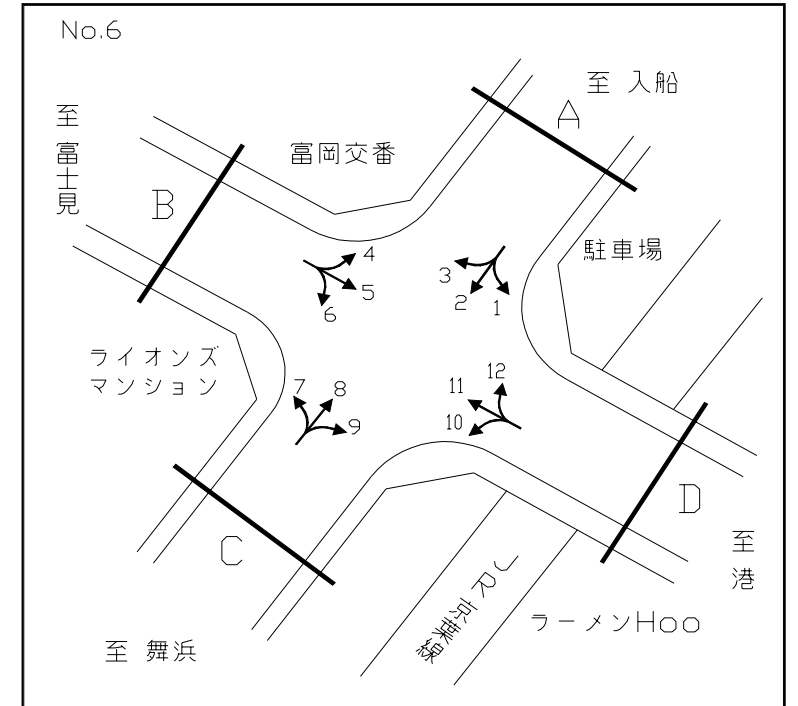
断面別交通量調査表



調査地点：5 入船交差点
 調査年月日：平成 19年 1月 16日(火) 天候：晴れ

方向 種別 時間帯	D 流入部(11+12+13+14)											D 流出部(1+ 5+10+14)											D 合計 (1+ 5+10+11+12+13+14+14)										
	タクシー ハイヤー	普通 乗用車	路線 バス	その他 バス	バス 合計	普通 貨物車	大型 貨物車	自動車 計	大型車 混入率	タクシー 混入率	二輪車	タクシー ハイヤー	普通 乗用車	路線 バス	その他 バス	バス 合計	普通 貨物車	大型 貨物車	自動車 計	大型車 混入率	タクシー 混入率	二輪車	タクシー ハイヤー	普通 乗用車	路線 バス	その他 バス	バス 合計	普通 貨物車	大型 貨物車	自動車 計	大型車 混入率	タクシー 混入率	二輪車
7:00- 8:00	20	344	18	8	26	22	62	474	18.6	4.2	26	17	445	24	3	27	116	83	688	16.0	2.5	35	37	789	42	11	53	138	145	1162	17.0	3.2	61
8:00- 9:00	47	391	27	24	51	45	90	624	22.6	7.5	30	31	429	36	15	51	105	94	710	20.4	4.4	37	78	820	63	39	102	150	184	1334	21.4	5.8	67
9:00-10:00	55	415	28	20	48	58	165	741	28.7	7.4	19	44	405	30	16	46	140	124	759	22.4	5.8	31	99	820	58	36	94	198	289	1500	25.5	6.6	50
10:00-11:00	50	387	21	7	28	84	153	702	25.8	7.1	17	50	442	19	6	25	111	160	788	23.5	6.3	53	100	829	40	13	53	195	313	1490	24.6	6.7	70
11:00-12:00	39	421	21	6	27	131	158	776	23.8	5.0	17	33	454	22	3	25	123	149	784	22.2	4.2	27	72	875	43	9	52	254	307	1560	23.0	4.6	44
12:00-13:00	52	444	22	8	30	89	115	730	19.9	7.1	37	29	484	19	8	27	83	108	731	18.5	4.0	37	81	928	41	16	57	172	223	1461	19.2	5.5	74
13:00-14:00	32	497	29	3	32	100	134	795	20.9	4.0	30	23	450	14	7	21	85	104	683	18.3	3.4	20	55	947	43	10	53	185	238	1478	19.7	3.7	50
14:00-15:00	39	491	27	13	40	104	131	805	21.2	4.8	36	32	448	22	9	31	100	96	707	18.0	4.5	41	71	939	49	22	71	204	227	1512	19.7	4.7	77
15:00-16:00	45	528	17	12	29	93	124	819	18.7	5.5	26	43	524	23	9	32	67	106	772	17.9	5.6	30	88	1052	40	21	61	160	230	1591	18.3	5.5	56
16:00-17:00	52	627	15	15	30	140	94	943	13.1	5.5	47	61	549	18	7	25	126	66	827	11.0	7.4	19	113	1176	33	22	55	266	160	1770	12.1	6.4	66
17:00-18:00	46	749	12	16	28	162	59	1044	8.3	4.4	70	51	484	19	13	32	83	47	697	11.3	7.3	27	97	1233	31	29	60	245	106	1741	9.5	5.6	97
18:00-19:00	50	695	25	17	42	91	57	935	10.6	5.3	64	39	524	24	8	32	33	22	650	8.3	6.0	29	89	1219	49	25	74	124	79	1585	9.7	5.6	93
昼12時間計	527	5989	262	149	411	1119	1342	9388	18.7	5.6	419	453	5638	270	104	374	1172	1159	8796	17.4	5.2	386	980	11627	532	253	785	2291	2501	18184	18.1	5.4	805
19:00-20:00	62	587	20	8	28	62	33	772	7.9	8.0	54	32	348	19	7	26	34	6	446	7.2	7.2	23	94	935	39	15	54	96	39	1218	7.6	7.7	77
20:00-21:00	65	391	19	17	36	17	18	527	10.2	12.3	22	75	346	24	12	36	11	5	473	8.7	15.9	23	140	737	43	29	72	28	23	1000	9.5	14.0	45
21:00-22:00	65	316	10	6	16	18	11	426	6.3	15.3	28	83	315	12	6	18	16	7	439	5.7	18.9	26	148	631	22	12	34	34	18	865	6.0	17.1	54
22:00-23:00	108	241	12	3	15	14	4	382	5.0	28.3	18	112	191	9	3	12	26	8	349	5.7	32.1	13	220	432	21	6	27	40	12	731	5.3	30.1	31
23:00-24:00	128	163	1	0	1	6	5	303	2.0	42.2	24	79	91	1	2	3	4	1	178	2.2	44.4	3	207	254	2	2	4	10	6	481	2.1	43.0	27
0:00- 1:00	155	92	0	0	0	4	6	257	2.3	60.3	7	146	121	1	0	1	12	14	294	5.1	49.7	5	301	213	1	0	1	16	20	551	3.8	54.6	12
全時間合計	1110	7779	324	183	507	1240	1419	12055	16.0	9.2	572	980	7050	336	134	470	1275	1200	10975	15.2	8.9	479	2090	14829	660	317	977	2515	2619	23030	15.6	9.1	1051

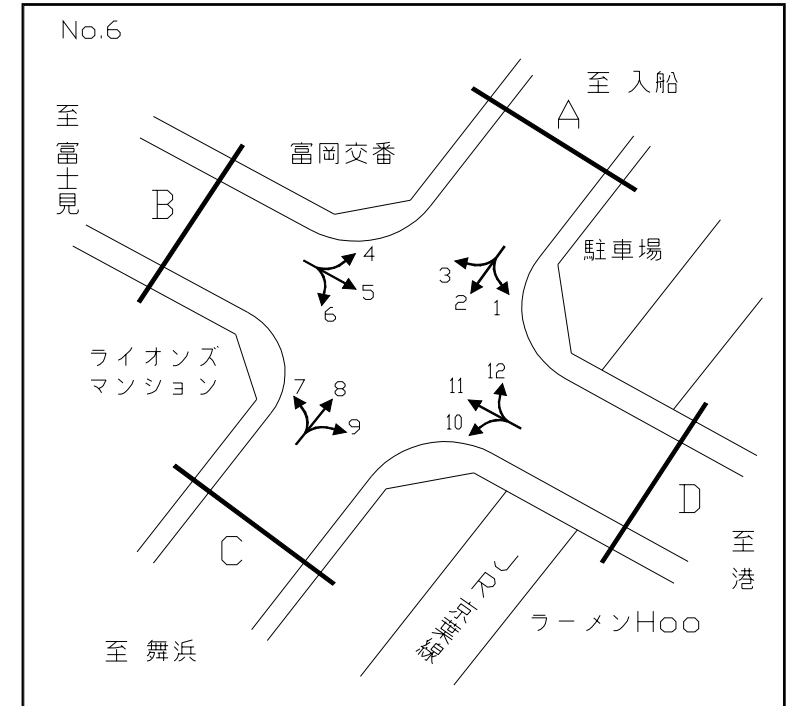
断面別交通量調査表



調査地点：6 富岡交番前交差点
 調査年月日：平成 19年 1月 16日(火) 天候：晴れ

方向 時間帯	A 流入部(1+ 2+ 3)											A 流出部(4+ 8+12)											A 合計 (1+ 2+ 3+ 4+ 8+12)										
	タクシー ハイヤー	普通 乗用車	路線 バス	その他 バス	バス 合計	普通 貨物車	大型 貨物車	自動車 計	大型車 混入率	タクシー 混入率	二輪車	タクシー ハイヤー	普通 乗用車	路線 バス	その他 バス	バス 合計	普通 貨物車	大型 貨物車	自動車 計	大型車 混入率	タクシー 混入率	二輪車	タクシー ハイヤー	普通 乗用車	路線 バス	その他 バス	バス 合計	普通 貨物車	大型 貨物車	自動車 計	大型車 混入率	タクシー 混入率	二輪車
7:00- 8:00	16	620	12	10	22	110	142	910	18.0	1.8	47	11	77	27	16	43	16	32	179	41.9	6.1	2	27	697	39	26	65	126	174	1089	21.9	2.5	49
8:00- 9:00	24	610	24	29	53	123	207	1017	25.6	2.4	49	23	171	30	5	35	44	65	338	29.6	6.8	5	47	781	54	34	88	167	272	1355	26.6	3.5	54
9:00-10:00	15	316	26	22	48	113	185	677	34.4	2.2	8	15	176	23	5	28	57	89	365	32.1	4.1	5	30	492	49	27	76	170	274	1042	33.6	2.9	13
10:00-11:00	12	330	23	6	29	122	217	710	34.6	1.7	15	26	172	30	0	30	74	112	414	34.3	6.3	7	38	502	53	6	59	196	329	1124	34.5	3.4	22
11:00-12:00	24	259	19	10	29	119	190	621	35.3	3.9	7	9	216	30	2	32	83	95	435	29.2	2.1	7	33	475	49	12	61	202	285	1056	32.8	3.1	14
12:00-13:00	12	282	18	5	23	73	162	552	33.5	2.2	17	12	246	24	8	32	70	49	409	19.8	2.9	10	24	528	42	13	55	143	211	961	27.7	2.5	27
13:00-14:00	8	222	23	6	29	80	77	416	25.5	1.9	18	14	261	27	5	32	73	79	459	24.2	3.1	7	22	483	50	11	61	153	156	875	24.8	2.5	25
14:00-15:00	11	241	24	3	27	75	102	456	28.3	2.4	11	13	239	27	2	29	79	103	463	28.5	2.8	10	24	480	51	5	56	154	205	919	28.4	2.6	21
15:00-16:00	16	219	18	5	23	81	46	385	17.9	4.2	11	13	299	29	7	36	83	85	516	23.4	2.5	23	29	518	47	12	59	164	131	901	21.1	3.2	34
16:00-17:00	15	263	17	7	24	71	51	424	17.7	3.5	11	16	355	27	8	35	95	67	568	18.0	2.8	15	31	618	44	15	59	166	118	992	17.8	3.1	26
17:00-18:00	13	258	17	7	24	46	19	360	11.9	3.6	12	11	500	33	18	51	76	83	721	18.6	1.5	44	24	758	50	25	75	122	102	1081	16.4	2.2	56
18:00-19:00	21	208	19	8	27	18	21	295	16.3	7.1	9	33	465	31	12	43	46	36	623	12.7	5.3	26	54	673	50	20	70	64	57	918	13.8	5.9	35
昼12時間計	187	3828	240	118	358	1031	1419	6823	26.0	2.7	215	196	3177	338	88	426	796	895	5490	24.1	3.6	161	383	7005	578	206	784	1827	2314	12313	25.2	3.1	376
19:00-20:00	22	201	19	2	21	18	11	273	11.7	8.1	7	26	455	28	28	56	39	23	599	13.2	4.3	32	48	656	47	30	77	57	34	872	12.7	5.5	39
20:00-21:00	17	172	16	4	20	11	11	231	13.4	7.4	5	23	245	26	9	35	21	18	342	15.5	6.7	22	40	417	42	13	55	32	29	573	14.7	7.0	27
21:00-22:00	12	107	16	1	17	11	4	151	13.9	7.9	8	23	190	19	0	19	16	13	261	12.3	8.8	14	35	297	35	1	36	27	17	412	12.9	8.5	22
22:00-23:00	14	57	12	5	17	6	3	97	20.6	14.4	3	23	113	14	0	14	14	14	178	15.7	12.9	9	37	170	26	5	31	20	17	275	17.5	13.5	12
23:00-24:00	26	46	8	2	10	4	7	93	18.3	28.0	2	43	100	6	0	6	5	12	166	10.8	25.9	13	69	146	14	2	16	9	19	259	13.5	26.6	15
0:00- 1:00	14	22	0	0	0	4	5	45	11.1	31.1	0	45	48	0	0	4	14	111	12.6	40.5	5	59	70	0	0	0	8	19	156	12.2	37.8	5	
全時間合計	292	4433	311	132	443	1085	1460	7713	24.7	3.8	240	379	4328	431	125	556	895	989	7147	21.6	5.3	256	671	8761	742	257	999	1980	2449	14860	23.2	4.5	496

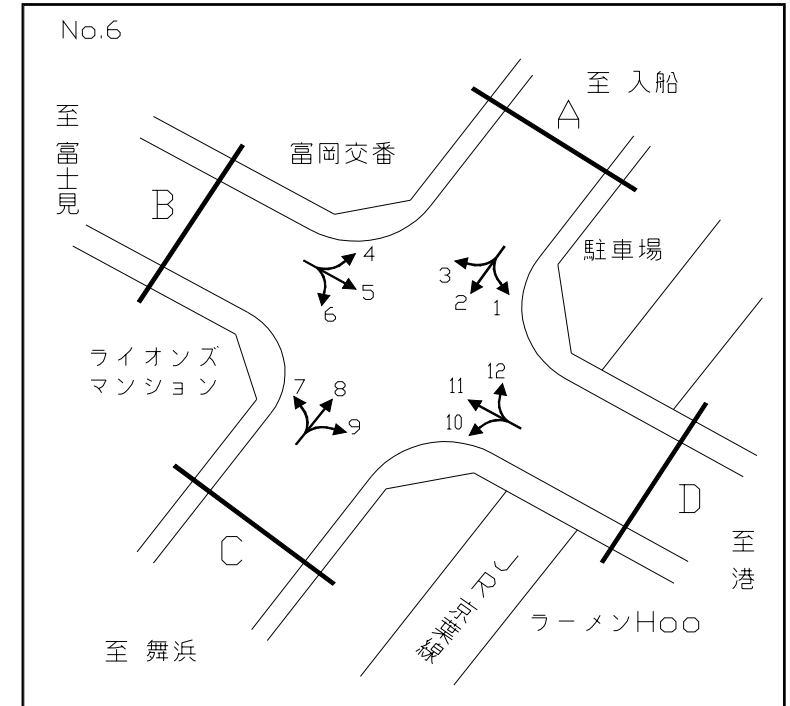
断面別交通量調査表



調査地点：6 富岡交番前交差点
 調査年月日：平成 19年 1月 16日(火) 天候：晴れ

方向 種別 時間帯	B 流入部(4+ 5+ 6)											B 流出部(3+ 7+11)											B 合計 (3+ 4+ 5+ 6+ 7+11)										
	タクシー ハイヤー	普通 乗用車	路線 バス	その他 バス	バス 合計	普通 貨物車	大型 貨物車	自動車 計	大型車 混入率	タクシー 混入率	二輪車	タクシー ハイヤー	普通 乗用車	路線 バス	その他 バス	バス 合計	普通 貨物車	大型 貨物車	自動車 計	大型車 混入率	タクシー 混入率	二輪車	タクシー ハイヤー	普通 乗用車	路線 バス	その他 バス	バス 合計	普通 貨物車	大型 貨物車	自動車 計	大型車 混入率	タクシー 混入率	二輪車
7:00- 8:00	7	305	3	3	6	74	118	510	24.3	1.4	44	15	260	4	5	9	57	182	523	36.5	2.9	14	22	565	7	8	15	131	300	1033	30.5	2.1	58
8:00- 9:00	12	267	3	5	8	95	98	480	22.1	2.5	28	18	301	2	7	9	72	233	633	38.2	2.8	12	30	568	5	12	17	167	331	1113	31.3	2.7	40
9:00-10:00	8	140	4	4	8	88	138	382	38.2	2.1	9	4	228	3	3	6	95	260	593	44.9	0.7	7	12	368	7	7	14	183	398	975	42.3	1.2	16
10:00-11:00	15	156	2	1	3	92	208	474	44.5	3.2	5	11	217	2	2	4	104	276	612	45.8	1.8	6	26	373	4	3	7	196	484	1086	45.2	2.4	11
11:00-12:00	24	186	7	5	12	73	222	517	45.3	4.6	7	12	226	2	4	6	102	296	642	47.0	1.9	5	36	412	9	9	18	175	518	1159	46.2	3.1	12
12:00-13:00	12	226	2	7	9	87	200	534	39.1	2.2	15	10	251	3	0	3	83	178	525	34.5	1.9	9	22	477	5	7	12	170	378	1059	36.8	2.1	24
13:00-14:00	5	210	4	2	6	97	205	523	40.3	1.0	3	5	231	3	1	4	94	290	624	47.1	0.8	2	10	441	7	3	10	191	495	1147	44.0	0.9	5
14:00-15:00	10	189	5	7	12	110	197	518	40.3	1.9	8	8	218	3	6	9	113	220	568	40.3	1.4	13	18	407	8	13	21	223	417	1086	40.3	1.7	21
15:00-16:00	7	207	4	5	9	80	181	484	39.3	1.4	13	12	230	5	5	10	100	177	529	35.3	2.3	12	19	437	9	10	19	180	358	1013	37.2	1.9	25
16:00-17:00	8	281	3	5	8	83	150	530	29.8	1.5	11	7	348	2	5	7	108	153	623	25.7	1.1	12	15	629	5	10	15	191	303	1153	27.6	1.3	23
17:00-18:00	10	251	7	12	19	46	123	449	31.6	2.2	12	7	458	3	3	6	117	188	776	25.0	0.9	35	17	709	10	15	25	163	311	1225	27.4	1.4	47
18:00-19:00	12	297	5	11	16	28	59	412	18.2	2.9	12	5	425	2	2	4	54	85	573	15.5	0.9	41	17	722	7	13	20	82	144	985	16.6	1.7	53
昼12時間計	130	2715	49	67	116	953	1899	5813	34.7	2.2	167	114	3393	34	43	77	1099	2538	7221	36.2	1.6	168	244	6108	83	110	193	2052	4437	13034	35.5	1.9	335
19:00-20:00	9	212	5	13	18	17	52	308	22.7	2.9	13	8	426	3	1	4	42	79	559	14.8	1.4	29	17	638	8	14	22	59	131	867	17.6	2.0	42
20:00-21:00	31	178	5	4	9	13	26	257	13.6	12.1	7	16	287	2	2	4	29	77	413	19.6	3.9	19	47	465	7	6	13	42	103	670	17.3	7.0	26
21:00-22:00	26	133	4	3	7	18	20	204	13.2	12.7	8	22	217	2	1	3	21	35	298	12.8	7.4	15	48	350	6	4	10	39	55	502	12.9	9.6	23
22:00-23:00	40	112	5	2	7	8	27	194	17.5	20.6	2	36	140	2	1	3	5	23	207	12.6	17.4	9	76	252	7	3	10	13	50	401	15.0	19.0	11
23:00-24:00	73	120	3	1	4	9	33	239	15.5	30.5	5	46	87	1	0	1	11	20	165	12.7	27.9	11	119	207	4	1	5	20	53	404	14.4	29.5	16
0:00- 1:00	85	76	0	2	2	2	44	209	22.0	40.7	1	52	64	0	0	0	4	16	136	11.8	38.2	7	137	140	0	2	2	6	60	345	18.0	39.7	8
全時間合計	394	3546	71	92	163	1020	2101	7224	31.3	5.5	203	294	4614	44	48	92	1211	2788	8999	32.0	3.3	258	688	8160	115	140	255	2231	4889	16223	31.7	4.2	461

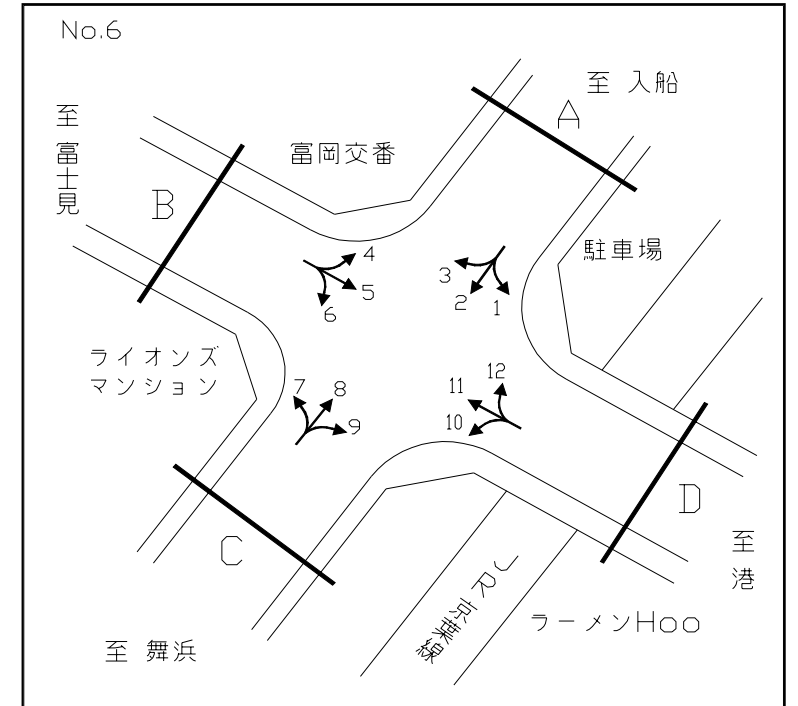
断面別交通量調査表



調査地点：6 富岡交番前交差点
 調査年月日：平成 19年 1月 16日(火) 天候：晴れ

方向 時間帯	C 流入部(7+ 8+ 9)											C 流出部(2+ 6+10)											C 合計 (2+ 6+ 7+ 8+ 9+10)										
	タクシー ハイヤー	普通 乗用車	路線 バス	その他 バス	バス 合計	普通 貨物車	大型 貨物車	自動車 計	大型車 混入率	タクシー 混入率	二輪車	タクシー ハイヤー	普通 乗用車	路線 バス	その他 バス	バス 合計	普通 貨物車	大型 貨物車	自動車 計	大型車 混入率	タクシー 混入率	二輪車	タクシー ハイヤー	普通 乗用車	路線 バス	その他 バス	バス 合計	普通 貨物車	大型 貨物車	自動車 計	大型車 混入率	タクシー 混入率	二輪車
7:00- 8:00	17	89	34	22	56	25	73	260	49.6	6.5	1	20	454	13	8	21	98	118	711	19.5	2.8	36	37	543	47	30	77	123	191	971	27.6	3.8	37
8:00- 9:00	23	199	24	17	41	59	106	428	34.3	5.4	5	20	535	31	19	50	96	188	889	26.8	2.2	41	43	734	55	36	91	155	294	1317	29.2	3.3	46
9:00-10:00	11	172	21	17	38	106	168	495	41.6	2.2	4	14	311	30	25	55	109	211	700	38.0	2.0	10	25	483	51	42	93	215	379	1195	39.5	2.1	14
10:00-11:00	22	183	37	14	51	102	196	554	44.6	4.0	9	9	322	29	14	43	105	194	673	35.2	1.3	15	31	505	66	28	94	207	390	1227	39.4	2.5	24
11:00-12:00	14	226	27	15	42	107	200	589	41.1	2.4	6	37	285	21	23	44	103	184	653	34.9	5.7	8	51	511	48	38	86	210	384	1242	37.8	4.1	14
12:00-13:00	15	281	25	7	32	87	103	518	26.1	2.9	8	12	253	21	6	27	87	170	549	35.9	2.2	16	27	534	46	13	59	174	273	1067	31.1	2.5	24
13:00-14:00	12	277	29	11	40	95	194	618	37.9	1.9	7	10	243	26	7	33	89	129	504	32.1	2.0	14	22	520	55	18	73	184	323	1122	35.3	2.0	21
14:00-15:00	12	280	27	6	33	109	191	625	35.8	1.9	10	10	231	28	6	34	90	136	501	33.9	2.0	12	22	511	55	12	67	199	327	1126	35.0	2.0	22
15:00-16:00	14	317	25	15	40	99	154	624	31.1	2.2	19	14	230	15	9	24	68	89	425	26.6	3.3	12	28	547	40	24	64	167	243	1049	29.3	2.7	31
16:00-17:00	17	366	31	10	41	91	116	631	24.9	2.7	16	15	239	24	11	35	66	62	417	23.3	3.6	13	32	605	55	21	76	157	178	1048	24.2	3.1	29
17:00-18:00	11	544	33	16	49	78	118	800	20.9	1.4	46	11	205	18	19	37	34	29	316	20.9	3.5	11	22	749	51	35	86	112	147	1116	20.9	2.0	57
18:00-19:00	29	520	30	9	39	51	52	691	13.2	4.2	29	22	201	22	11	33	14	24	294	19.4	7.5	8	51	721	52	20	72	65	76	985	15.0	5.2	37
昼12時間計	197	3454	343	159	502	1009	1671	6833	31.8	2.9	160	194	3509	278	158	436	959	1534	6632	29.7	2.9	196	391	6963	621	317	938	1968	3205	13465	30.8	2.9	356
19:00-20:00	24	520	22	31	53	44	35	676	13.0	3.6	30	20	155	24	14	38	21	13	247	20.6	8.1	5	44	675	46	45	91	65	48	923	15.1	4.8	35
20:00-21:00	21	284	23	12	35	27	18	385	13.8	5.5	15	17	110	21	16	37	5	6	175	24.6	9.7	0	38	394	44	28	72	32	24	560	17.1	6.8	15
21:00-22:00	20	206	13	5	18	14	14	272	11.8	7.4	15	10	78	17	6	23	7	6	124	23.4	8.1	6	30	284	30	11	41	21	20	396	15.4	7.6	21
22:00-23:00	11	131	10	3	13	6	12	173	14.5	6.4	9	14	53	13	11	24	2	8	101	31.7	13.9	3	25	184	23	14	37	8	20	274	20.8	9.1	12
23:00-24:00	15	96	5	0	5	5	6	127	8.7	11.8	11	15	36	17	5	22	7	6	86	32.6	17.4	0	30	132	22	5	27	12	12	213	18.3	14.1	11
0:00- 1:00	26	58	0	0	0	3	3	90	3.3	28.9	7	9	31	0	2	2	5	7	54	16.7	16.7	1	35	89	0	2	2	8	10	144	8.3	24.3	8
全時間合計	314	4749	416	210	626	1108	1759	8556	27.9	3.7	247	279	3972	370	212	582	1006	1580	7419	29.1	3.8	211	593	8721	786	422	1208	2114	3339	15975	28.5	3.7	458

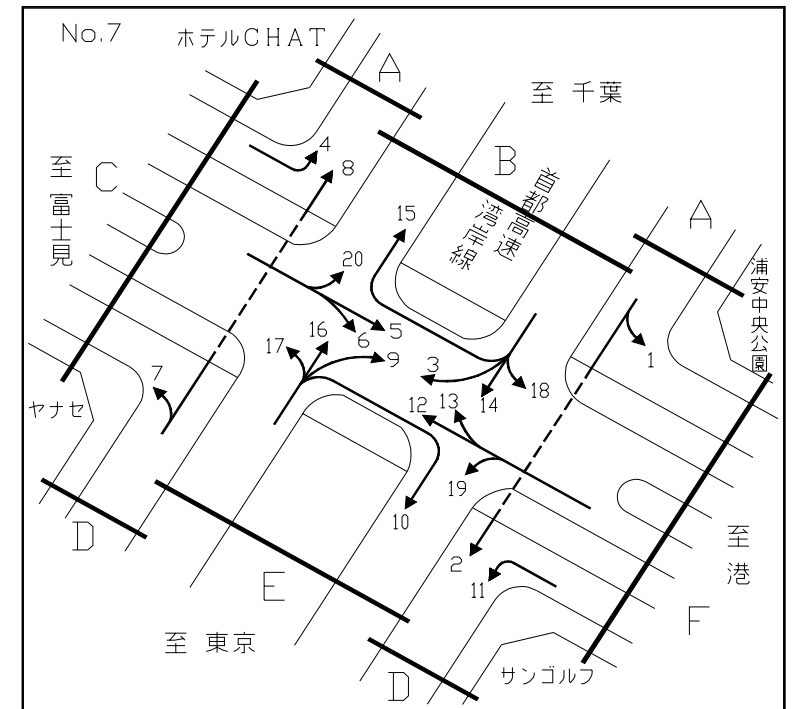
断面別交通量調査表



調査地点：6 富岡交番前交差点
 調査年月日：平成 19年 1月 16日(火) 天候：晴れ

方向 種別 時間帯	D 流入部(10+11+12)											D 流出部(1+ 5+ 9)											D 合計 (1+ 5+ 9+10+11+12)										
	タクシー ハイヤー	普通 乗用車	路線 バス	その他 バス	バス 合計	普通 貨物車	大型 貨物車	自動車 計	大型車 混入率	タクシー 混入率	二輪車	タクシー ハイヤー	普通 乗用車	路線 バス	その他 バス	バス 合計	普通 貨物車	大型 貨物車	自動車 計	大型車 混入率	タクシー 混入率	二輪車	タクシー ハイヤー	普通 乗用車	路線 バス	その他 バス	バス 合計	普通 貨物車	大型 貨物車	自動車 計	大型車 混入率	タクシー 混入率	二輪車
7:00- 8:00	12	216	5	11	16	46	159	449	39.0	2.7	15	6	439	10	17	27	84	160	716	26.1	0.8	55	18	655	15	28	43	130	319	1165	31.1	1.5	70
8:00- 9:00	12	286	12	17	29	55	208	590	40.2	2.0	12	10	355	0	37	37	120	133	655	26.0	1.5	36	22	641	12	54	66	175	341	1245	32.7	1.8	48
9:00-10:00	3	211	8	12	20	77	247	558	47.8	0.5	9	4	124	3	22	25	123	178	454	44.7	0.9	8	7	335	11	34	45	200	425	1012	46.4	0.7	17
10:00-11:00	9	223	11	11	22	82	235	571	45.0	1.6	9	12	181	12	16	28	115	274	610	49.5	2.0	10	21	404	23	27	50	197	509	1181	47.3	1.8	19
11:00-12:00	11	252	3	13	16	78	256	613	44.4	1.8	8	15	196	3	14	17	89	293	610	50.8	2.5	8	26	448	6	27	33	167	549	1223	47.6	2.1	16
12:00-13:00	7	225	7	7	14	79	152	477	34.8	1.5	10	12	264	4	12	16	86	220	598	39.5	2.0	15	19	489	11	19	30	165	372	1075	37.4	1.8	25
13:00-14:00	10	244	8	6	14	108	253	629	42.4	1.6	2	6	218	8	12	20	124	231	599	41.9	1.0	7	16	462	16	18	34	232	484	1228	42.2	1.3	9
14:00-15:00	6	236	9	9	18	118	217	595	39.5	1.0	17	8	258	7	11	18	130	248	662	40.2	1.2	11	14	494	16	20	36	248	465	1257	39.9	1.1	28
15:00-16:00	11	257	5	11	16	88	165	537	33.7	2.0	13	9	241	3	15	18	97	195	560	38.0	1.6	9	20	498	8	26	34	185	360	1097	35.9	1.8	22
16:00-17:00	7	315	10	15	25	108	138	593	27.5	1.2	13	9	283	8	13	21	84	173	570	34.0	1.6	11	16	598	18	28	46	192	311	1163	30.7	1.4	24
17:00-18:00	7	417	6	19	25	101	171	721	27.2	1.0	33	12	307	9	14	23	44	131	517	29.8	2.3	13	19	724	15	33	48	145	302	1238	28.3	1.5	46
18:00-19:00	6	382	5	19	24	44	87	543	20.4	1.1	38	8	316	4	22	26	27	74	451	22.2	1.8	13	14	698	9	41	50	71	161	994	21.2	1.4	51
昼12時間計	101	3264	89	150	239	984	2288	6876	36.8	1.5	179	111	3182	71	205	276	1123	2310	7002	36.9	1.6	196	212	6446	160	355	515	2107	4598	13878	36.8	1.5	375
19:00-20:00	11	320	9	18	27	33	75	466	21.9	2.4	30	12	217	0	21	21	10	58	318	24.8	3.8	14	23	537	9	39	48	43	133	784	23.1	2.9	44
20:00-21:00	16	205	9	15	24	23	74	342	28.7	4.7	19	29	197	4	8	12	19	28	285	14.0	10.2	5	45	402	13	23	36	42	102	627	22.0	7.2	24
21:00-22:00	20	159	5	7	12	12	33	236	19.1	8.5	13	23	120	0	9	9	11	17	180	14.4	12.8	9	43	279	5	16	21	23	50	416	17.1	10.3	22
22:00-23:00	36	115	3	8	11	6	25	193	18.7	18.7	9	28	109	1	6	7	5	22	171	17.0	16.4	2	64	224	4	14	18	11	47	364	17.9	17.6	11
23:00-24:00	32	67	8	2	10	11	20	140	21.4	22.9	10	42	106	0	0	0	6	28	182	15.4	23.1	4	74	173	8	2	10	17	48	322	18.0	23.0	14
0:00- 1:00	41	50	0	0	0	5	18	114	15.8	36.0	7	60	63	0	0	0	1	33	157	21.0	38.2	2	101	113	0	0	0	6	51	271	18.8	37.3	9
全時間合計	257	4180	123	200	323	1074	2533	8367	34.1	3.1	267	305	3994	76	249	325	1175	2496	8295	34.0	3.7	232	562	8174	199	449	648	2249	5029	16662	34.1	3.4	499

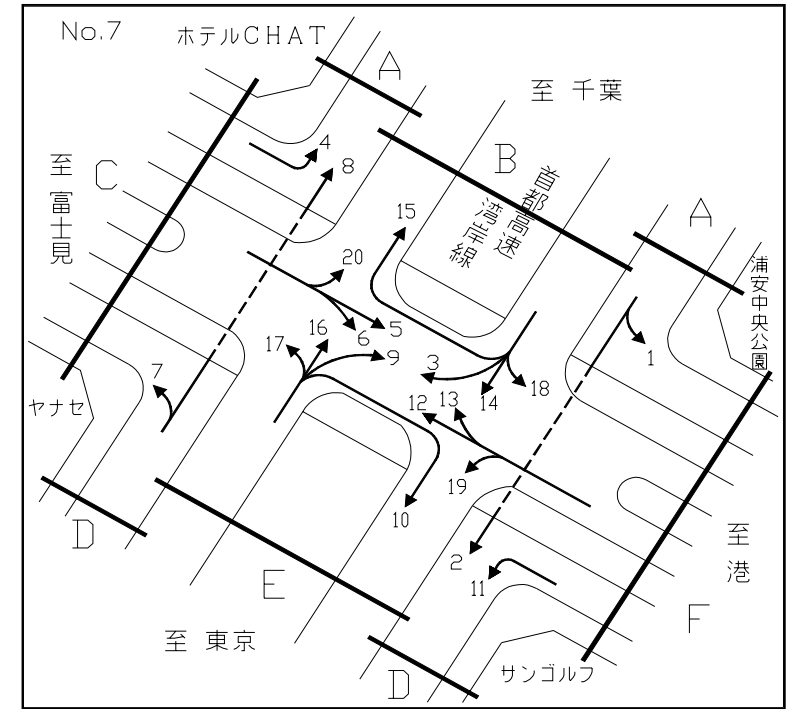
断面別交通量調査表



調査地点：7富岡立体
 調査年月日：平成19年1月16日(火) 天候：晴れ

方向 時間帯	A 流入部(1+ 2)											A 流出部(4+ 8)											A 合計 (1+ 2+ 4+ 8)										
	タクシー ハイヤー	普通 乗用車	路線 バス	その他 バス	バス 合計	普通 貨物車	大型 貨物車	自動車 計	大型車 混入率	タクシー 混入率	二輪車	タクシー ハイヤー	普通 乗用車	路線 バス	その他 バス	バス 合計	普通 貨物車	大型 貨物車	自動車 計	大型車 混入率	タクシー 混入率	二輪車	タクシー ハイヤー	普通 乗用車	路線 バス	その他 バス	バス 合計	普通 貨物車	大型 貨物車	自動車 計	大型車 混入率	タクシー 混入率	二輪車
7:00- 8:00	9	1017	12	2	14	202	716	1958	37.3	0.5	66	7	464	5	5	10	129	461	1071	44.0	0.7	38	16	1481	17	7	24	331	1177	3029	39.7	0.5	104
8:00- 9:00	6	808	22	7	29	126	684	1653	43.1	0.4	171	10	504	2	2	4	85	514	1117	46.4	0.9	28	16	1312	24	9	33	211	1198	2770	44.4	0.6	199
9:00-10:00	9	815	29	5	34	188	651	1697	40.4	0.5	78	4	444	4	2	6	120	648	1222	53.5	0.3	26	13	1259	33	7	40	308	1299	2919	45.9	0.4	104
10:00-11:00	15	921	29	7	36	174	656	1802	38.4	0.8	42	7	357	4	3	7	136	661	1168	57.2	0.6	12	22	1278	33	10	43	310	1317	2970	45.8	0.7	54
11:00-12:00	18	561	4	6	10	171	729	1489	49.6	1.2	28	5	354	6	0	6	172	660	1197	55.6	0.4	9	23	915	10	6	16	343	1389	2686	52.3	0.9	37
12:00-13:00	7	516	4	4	8	132	649	1312	50.1	0.5	42	6	410	4	2	6	158	577	1157	50.4	0.5	25	13	926	8	6	14	290	1226	2469	50.2	0.5	67
13:00-14:00	5	589	5	9	14	120	803	1531	53.4	0.3	28	2	419	3	4	7	196	553	1177	47.6	0.2	25	7	1008	8	13	21	316	1356	2708	50.8	0.3	53
14:00-15:00	3	641	2	11	13	132	864	1653	53.1	0.2	27	2	418	2	2	4	183	610	1217	50.5	0.2	42	5	1059	4	13	17	315	1474	2870	52.0	0.2	69
15:00-16:00	7	478	5	8	13	193	660	1351	49.8	0.5	34	5	442	4	2	6	154	418	1025	41.4	0.5	38	12	920	9	10	19	347	1078	2376	46.2	0.5	72
16:00-17:00	8	490	4	9	13	176	535	1222	44.8	0.7	36	4	749	0	0	0	143	550	1446	38.0	0.3	31	12	1239	4	9	13	319	1085	2668	41.2	0.4	67
17:00-18:00	11	724	9	12	21	111	412	1279	33.9	0.9	43	4	1243	2	0	2	160	359	1768	20.4	0.2	80	15	1967	11	12	23	271	771	3047	26.1	0.5	123
18:00-19:00	12	593	8	13	21	169	364	1159	33.2	1.0	51	12	1389	4	0	4	143	232	1780	13.3	0.7	132	24	1982	12	13	25	312	596	2939	21.1	0.8	183
昼12時間計	110	8153	133	93	226	1894	7723	18106	43.9	0.6	646	68	7193	40	22	62	1779	6243	15345	41.1	0.4	486	178	15346	173	115	288	3673	13966	33451	42.6	0.5	1132
19:00-20:00	24	595	8	18	26	101	382	1128	36.2	2.1	45	16	1182	2	2	4	93	185	1480	12.8	1.1	80	40	1777	10	20	30	194	567	2608	22.9	1.5	125
20:00-21:00	21	470	2	10	12	76	314	893	36.5	2.4	33	26	871	3	3	6	98	229	1230	19.1	2.1	70	47	1341	5	13	18	174	543	2123	26.4	2.2	103
21:00-22:00	37	375	24	7	31	47	349	839	45.3	4.4	28	41	758	5	9	14	86	160	1059	16.4	3.9	120	78	1133	29	16	45	133	509	1898	29.2	4.1	148
22:00-23:00	42	252	10	2	12	54	337	697	50.1	6.0	20	55	596	3	4	7	38	189	885	22.1	6.2	53	97	848	13	6	19	92	526	1582	34.5	6.1	73
23:00-24:00	48	226	0	0	0	58	216	548	39.4	8.8	9	74	355	1	1	2	58	165	654	25.5	11.3	63	122	581	1	1	2	116	381	1202	31.9	10.1	72
0:00- 1:00	102	202	0	0	0	41	123	468	26.3	21.8	6	133	272	1	1	2	50	193	650	30.0	20.5	35	235	474	1	1	2	91	316	1118	28.4	21.0	41
1:00- 2:00	162	115	0	1	1	16	171	465	37.0	34.8	7	149	190	0	1	1	30	243	613	39.8	24.3	7	311	305	0	2	2	46	414	1078	38.6	28.8	14
2:00- 3:00	134	105	0	0	0	39	207	485	42.7	27.6	8	82	136	0	0	0	29	206	453	45.5	18.1	10	216	241	0	0	0	68	413	938	44.0	23.0	18
3:00- 4:00	66	147	0	0	0	32	379	624	60.7	10.6	5	48	152	0	0	0	17	328	545	60.2	8.8	17	114	299	0	0	0	49	707	1169	60.5	9.8	22
4:00- 5:00	33	226	0	0	0	61	503	823	61.1	4.0	16	17	139	0	0	0	18	327	501	65.3	3.4	12	50	365	0	0	0	79	830	1324	62.7	3.8	28
5:00- 6:00	23	437	1	0	1	96	739	1296	57.1	1.8	19	19	199	0	0	0	50	528	796	66.3	2.4	10	42	636	1	0	1	146	1267	2092	60.6	2.0	29
6:00- 7:00	8	794	9	0	9	88	837	1736	48.7	0.5	69	8	334	0	10	10	106	529	987	54.6	0.8	23	16	1128	9	10	19	194	1366	2723	50.9	0.6	92
夜12時間計	700	3944	54	38	92	709	4557	10002	46.5	7.0	265	668	5184	15	31	46	673	3282	9853	33.8	6.8	500	1368	9128	69	69	138	1382	7839	19855	40.2	6.9	765
全時間合計	810	12097	187	131	318	2603	12280	28108	44.8	2.9	911	736	12377	55	53	108	2452	9525	25198	38.2	2.9	986	1546	24474	242	184	426	5055	21805	53306	41.7	2.9	1897
昼夜率	7.36	1.48	1.41	1.41	1.41	1.37	1.59	1.55	-	-	1.41	10.82	1.72	1.38	2.41	1.74	1.38	1.53	1.64	-	-	2.03	8.69	1.59	1.40	1.60	1.48	1.38	1.56	1.59	-	-	1.68

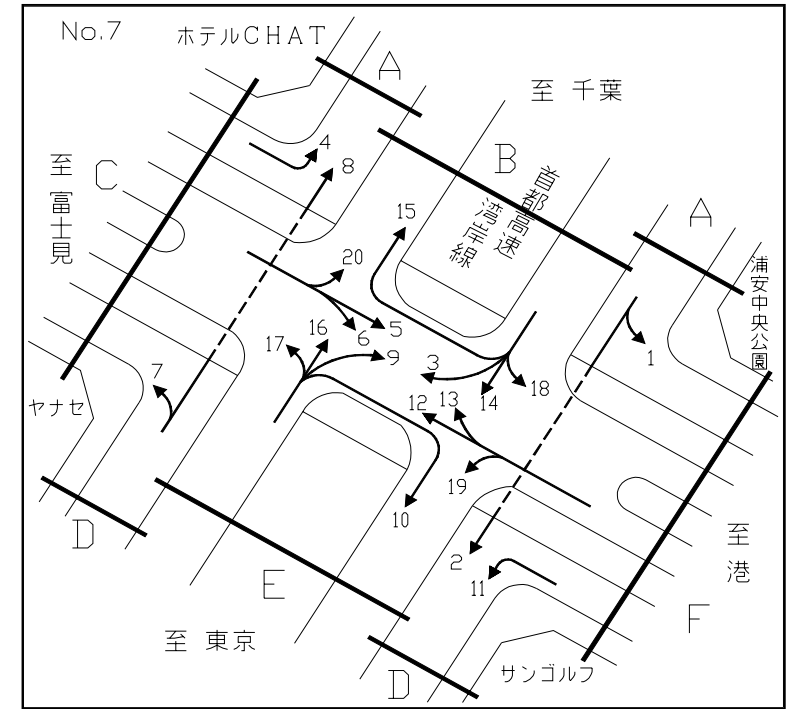
断面別交通量調査表



調査地点：7 富岡立体
 調査年月日：平成 19年 1月 16日(火) 天候：晴れ

方向 時間帯	B 流入部(3+14+15+18)											B 流出部(15+20+16+13)											B 合計 (3+14+15+15+18+20+16+13)										
	タクシー ハイヤー	普通 乗用車	路線 バス	その他 バス	バス 合計	普通 貨物車	大型 貨物車	自動車 計	大型車 混入率	タクシー 混入率	二輪車	タクシー ハイヤー	普通 乗用車	路線 バス	その他 バス	バス 合計	普通 貨物車	大型 貨物車	自動車 計	大型車 混入率	タクシー 混入率	二輪車	タクシー ハイヤー	普通 乗用車	路線 バス	その他 バス	バス 合計	普通 貨物車	大型 貨物車	自動車 計	大型車 混入率	タクシー 混入率	二輪車
7:00- 8:00	0	60	0	1	1	30	16	107	15.9	0.0	3	3	65	0	2	2	32	63	165	39.4	1.8	3	3	125	0	3	3	62	79	272	30.1	1.1	6
8:00- 9:00	4	57	1	0	1	17	20	99	21.2	4.0	4	5	98	1	0	1	28	96	228	42.5	2.2	6	9	155	2	0	2	45	116	327	36.1	2.8	10
9:00-10:00	0	60	1	0	1	21	11	93	12.9	0.0	2	3	89	2	0	2	31	121	246	50.0	1.2	3	3	149	3	0	3	52	132	339	39.8	0.9	5
10:00-11:00	0	66	0	0	0	17	13	96	13.5	0.0	0	1	105	0	0	0	23	136	265	51.3	0.4	0	1	171	0	0	0	40	149	361	41.3	0.3	0
11:00-12:00	0	58	0	0	0	37	17	112	15.2	0.0	0	1	69	0	0	0	39	108	217	49.8	0.5	0	1	127	0	0	0	76	125	329	38.0	0.3	0
12:00-13:00	0	50	0	0	0	16	9	75	12.0	0.0	1	2	84	0	1	1	32	79	198	40.4	1.0	3	2	134	0	1	1	48	88	273	32.6	0.7	4
13:00-14:00	0	50	0	0	0	19	12	81	14.8	0.0	1	1	75	0	1	1	37	111	225	49.8	0.4	1	1	125	0	1	1	56	123	306	40.5	0.3	2
14:00-15:00	0	55	1	0	1	20	20	96	21.9	0.0	0	2	76	1	0	1	34	127	240	53.3	0.8	0	2	131	2	0	2	54	147	336	44.3	0.6	0
15:00-16:00	2	60	1	0	1	24	17	104	17.3	1.9	2	1	77	2	1	3	41	105	227	47.6	0.4	2	3	137	3	1	4	65	122	331	38.1	0.9	4
16:00-17:00	5	70	0	0	0	17	9	101	8.9	5.0	2	1	117	0	0	0	29	64	211	30.3	0.5	2	6	187	0	0	0	46	73	312	23.4	1.9	4
17:00-18:00	1	92	0	1	1	23	17	134	13.4	0.7	5	1	208	2	0	2	49	62	322	19.9	0.3	13	2	300	2	1	3	72	79	456	18.0	0.4	18
18:00-19:00	5	109	0	0	0	20	10	144	6.9	3.5	8	1	192	1	0	1	34	25	253	10.3	0.4	7	6	301	1	0	1	54	35	397	9.1	1.5	15
昼12時間計	17	787	4	2	6	261	171	1242	14.3	1.4	28	22	1255	9	5	14	409	1097	2797	39.7	0.8	40	39	2042	13	7	20	670	1268	4039	31.9	1.0	68
19:00-20:00	2	70	0	0	0	4	9	85	10.6	2.4	4	1	193	0	1	1	17	29	241	12.4	0.4	8	3	263	0	1	1	21	38	326	12.0	0.9	12
20:00-21:00	1	46	0	0	0	3	9	59	15.3	1.7	0	2	138	0	1	1	15	31	187	17.1	1.1	2	3	184	0	1	1	18	40	246	16.7	1.2	2
21:00-22:00	0	53	0	0	0	7	2	62	3.2	0.0	4	2	95	1	0	1	8	12	118	11.0	1.7	6	2	148	1	0	1	15	14	180	8.3	1.1	10
22:00-23:00	4	39	0	1	1	1	0	45	2.2	8.9	1	4	88	0	0	0	3	9	104	8.7	3.8	3	8	127	0	1	1	4	9	149	6.7	5.4	4
23:00-24:00	10	40	0	0	0	7	4	61	6.6	16.4	4	5	44	0	0	0	2	9	60	15.0	8.3	4	15	84	0	0	0	9	13	121	10.7	12.4	8
0:00- 1:00	8	24	0	0	0	2	4	38	10.5	21.1	2	7	34	0	0	0	4	12	57	21.1	12.3	4	15	58	0	0	0	6	16	95	16.8	15.8	6
1:00- 2:00	2	7	0	0	0	0	2	11	18.2	18.2	1	4	27	0	0	0	6	5	42	11.9	9.5	2	6	34	0	0	0	6	7	53	13.2	11.3	3
2:00- 3:00	2	8	0	0	0	2	6	18	33.3	11.1	2	2	9	0	0	0	2	13	26	50.0	7.7	0	4	17	0	0	0	4	19	44	43.2	9.1	2
3:00- 4:00	1	8	0	0	0	1	9	19	47.4	5.3	0	2	9	0	0	0	2	25	38	65.8	5.3	1	3	17	0	0	0	3	34	57	59.6	5.3	1
4:00- 5:00	1	8	0	0	0	0	2	11	18.2	9.1	1	2	10	0	0	0	1	29	42	69.0	4.8	2	3	18	0	0	0	1	31	53	58.5	5.7	3
5:00- 6:00	1	11	0	0	0	3	7	22	31.8	4.5	0	0	24	0	0	0	2	7	33	21.2	0.0	2	1	35	0	0	0	5	14	55	25.5	1.8	2
6:00- 7:00	4	24	1	0	1	9	11	49	24.5	8.2	1	0	42	1	0	1	6	50	99	51.5	0.0	0	4	66	2	0	2	15	61	148	42.6	2.7	1
夜12時間計	36	338	1	1	2	39	65	480	14.0	7.5	20	31	713	2	2	4	68	231	1047	22.4	3.0	34	67	1051	3	3	6	107	296	1527	19.8	4.4	54
全時間合計	53	1125	5	3	8	300	236	1722	14.2	3.1	48	53	1968	11	7	18	477	1328	3844	35.0	1.4	74	106	3093	16	10	26	777	1564	5566	28.6	1.9	122
昼夜率	3.12	1.43	1.25	1.50	1.33	1.15	1.38	1.39	-	-	1.71	2.41	1.57	1.22	1.40	1.29	1.17	1.21	1.37	-	-	1.85	2.72	1.51	1.23	1.43	1.30	1.16	1.23	1.38	-	-	1.79

断面別交通量調査表

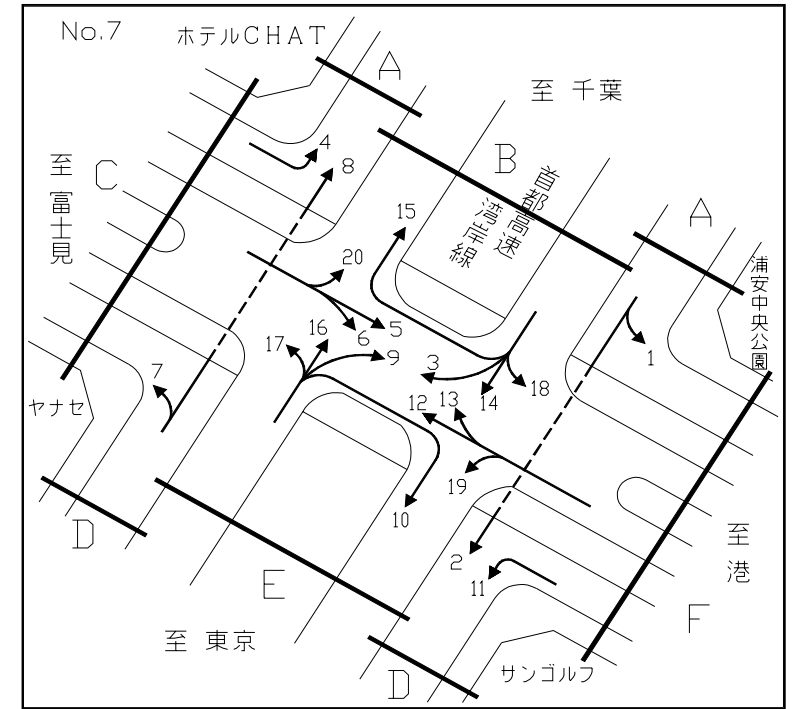


調査地点：7 富岡立体

調査年月日：平成 19年 1月 16日(火) 天候：晴れ

方向 時間帯	C 流入部(4+ 5+ 6+20)											C 流出部(3+ 7+17+12)											C 合計 (3+ 4+ 5+ 6+20+ 7+17+12)										
	タクシー ハイヤー	普通 乗用車	路線 バス	その他 バス	バス 合計	普通 貨物車	大型 貨物車	自動車 計	大型車 混入率	タクシー 混入率	二輪車	タクシー ハイヤー	普通 乗用車	路線 バス	その他 バス	バス 合計	普通 貨物車	大型 貨物車	自動車 計	大型車 混入率	タクシー 混入率	二輪車	タクシー ハイヤー	普通 乗用車	路線 バス	その他 バス	バス 合計	普通 貨物車	大型 貨物車	自動車 計	大型車 混入率	タクシー 混入率	二輪車
7:00- 8:00	10	331	4	2	6	117	79	543	15.7	1.8	43	11	137	7	4	11	59	24	242	14.5	4.5	4	21	468	11	6	17	176	103	785	15.3	2.7	47
8:00- 9:00	13	357	3	2	5	77	82	534	16.3	2.4	54	11	144	4	2	6	53	53	267	22.1	4.1	7	24	501	7	4	11	130	135	801	18.2	3.0	61
9:00-10:00	6	269	5	2	7	87	102	471	23.1	1.3	21	7	153	3	1	4	55	57	276	22.1	2.5	7	13	422	8	3	11	142	159	747	22.8	1.7	28
10:00-11:00	13	204	2	0	2	79	125	423	30.0	3.1	7	6	152	1	0	1	56	59	274	21.9	2.2	2	19	356	3	0	3	135	184	697	26.8	2.7	9
11:00-12:00	16	184	4	2	6	79	98	383	27.2	4.2	7	5	187	2	1	3	77	82	354	24.0	1.4	7	21	371	6	3	9	156	180	737	25.6	2.8	14
12:00-13:00	12	217	2	0	2	83	92	406	23.2	3.0	15	7	226	4	2	6	73	55	367	16.6	1.9	9	19	443	6	2	8	156	147	773	20.1	2.5	24
13:00-14:00	12	224	3	1	4	93	92	425	22.6	2.8	7	3	165	3	1	4	64	54	290	20.0	1.0	7	15	389	6	2	8	157	146	715	21.5	2.1	14
14:00-15:00	8	262	2	2	4	92	78	444	18.5	1.8	7	7	202	1	1	2	74	60	345	18.0	2.0	6	15	464	3	3	6	166	138	789	18.3	1.9	13
15:00-16:00	9	263	4	5	9	69	99	449	24.1	2.0	15	9	233	6	2	8	75	62	387	18.1	2.3	10	18	496	10	7	17	144	161	836	21.3	2.2	25
16:00-17:00	4	300	3	6	9	78	74	465	17.8	0.9	20	13	225	3	0	3	74	70	385	19.0	3.4	12	17	525	6	6	12	152	144	850	18.4	2.0	32
17:00-18:00	7	289	5	4	9	96	67	468	16.2	1.5	7	4	256	2	1	3	85	49	397	13.1	1.0	29	11	545	7	5	12	181	116	865	14.8	1.3	36
18:00-19:00	8	270	8	6	14	67	28	387	10.9	2.1	11	16	403	4	2	6	84	33	542	7.2	3.0	33	24	673	12	8	20	151	61	929	8.7	2.6	44
昼12時間計	118	3170	45	32	77	1017	1016	5398	20.2	2.2	214	99	2483	40	17	57	829	658	4126	17.3	2.4	133	217	5653	85	49	134	1846	1674	9524	19.0	2.3	347
19:00-20:00	13	271	6	7	13	25	22	344	10.2	3.8	15	6	242	1	0	1	45	23	317	7.6	1.9	25	19	513	7	7	14	70	45	661	8.9	2.9	40
20:00-21:00	16	233	6	4	10	19	12	290	7.6	5.5	6	13	212	2	0	2	36	24	287	9.1	4.5	11	29	445	8	4	12	55	36	577	8.3	5.0	17
21:00-22:00	10	130	5	2	7	11	18	176	14.2	5.7	9	9	192	2	1	3	25	8	237	4.6	3.8	19	19	322	7	3	10	36	26	413	8.7	4.6	28
22:00-23:00	24	105	4	1	5	16	18	168	13.7	14.3	8	26	149	1	1	2	9	6	192	4.2	13.5	7	50	254	5	2	7	25	24	360	8.6	13.9	15
23:00-24:00	23	98	0	1	1	14	17	153	11.8	15.0	4	19	120	0	0	0	18	7	164	4.3	11.6	17	42	218	0	1	1	32	24	317	7.9	13.2	21
0:00- 1:00	35	65	0	0	0	4	26	130	20.0	26.9	4	25	72	0	0	0	5	5	107	4.7	23.4	6	60	137	0	0	0	9	31	237	13.1	25.3	10
1:00- 2:00	48	42	0	0	0	2	17	109	15.6	44.0	3	21	28	0	0	0	4	5	58	8.6	36.2	4	69	70	0	0	0	6	22	167	13.2	41.3	7
2:00- 3:00	19	22	0	0	0	4	13	58	22.4	32.8	5	18	19	0	0	0	8	8	53	15.1	34.0	3	37	41	0	0	0	12	21	111	18.9	33.3	8
3:00- 4:00	11	30	0	0	0	6	19	66	28.8	16.7	1	8	26	0	0	0	8	15	57	26.3	14.0	3	19	56	0	0	0	14	34	123	27.6	15.4	4
4:00- 5:00	8	58	0	0	0	6	22	94	23.4	8.5	9	7	19	0	0	0	3	9	38	23.7	18.4	3	15	77	0	0	0	9	31	132	23.5	11.4	12
5:00- 6:00	6	111	0	1	1	22	46	186	25.3	3.2	13	9	30	0	0	0	11	18	68	26.5	13.2	1	15	141	0	1	1	33	64	254	25.6	5.9	14
6:00- 7:00	5	236	1	1	2	107	65	415	16.1	1.2	20	19	49	3	3	6	23	27	124	26.6	15.3	1	24	285	4	4	8	130	92	539	18.6	4.5	21
夜12時間計	218	1401	22	17	39	236	295	2189	15.3	10.0	97	180	1158	9	5	14	195	155	1702	9.9	10.6	100	398	2559	31	22	53	431	450	3891	12.9	10.2	197
全時間合計	336	4571	67	49	116	1253	1311	7587	18.8	4.4	311	279	3641	49	22	71	1024	813	5828	15.2	4.8	233	615	8212	116	71	187	2277	2124	13415	17.2	4.6	544
昼夜率	2.85	1.44	1.49	1.53	1.51	1.23	1.29	1.41	-	-	1.45	2.82	1.47	1.23	1.29	1.25	1.24	1.24	1.41	-	-	1.75	2.83	1.45	1.36	1.45	1.40	1.23	1.27	1.41	-	-	1.57

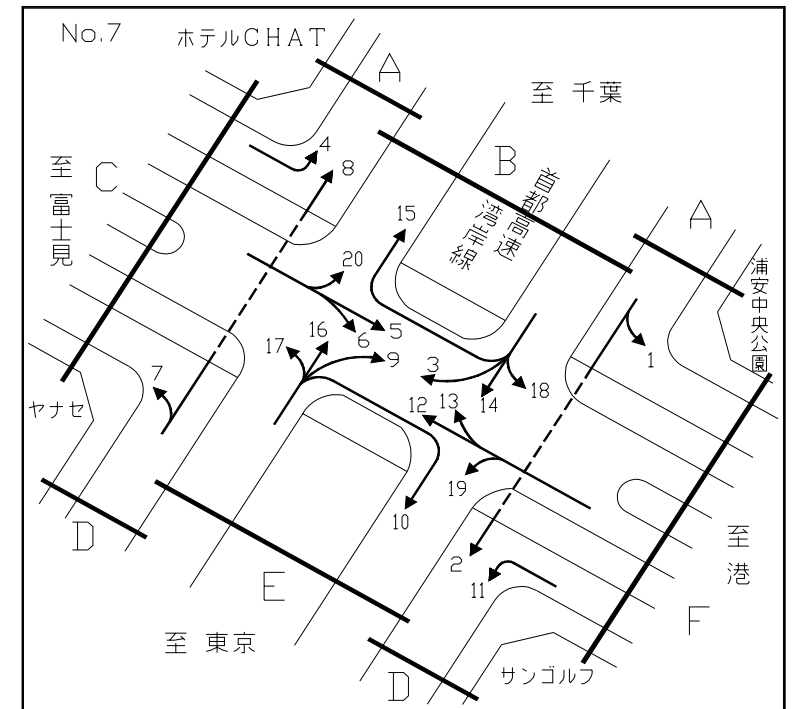
断面別交通量調査表



調査地点：7 富岡立体
 調査年月日：平成 19年 1月 16日(火) 天候：晴れ

方向 時間帯	D 流入部(7+ 8)												D 流出部(2+11)												D 合計 (2+ 7+ 8+11)											
	タクシー ハイヤー	普通 乗用車	路線 バス	その他 バス	バス 合計	普通 貨物車	大型 貨物車	自動車 計	大型車 混入率	タクシー 混入率	二輪車	タクシー ハイヤー	普通 乗用車	路線 バス	その他 バス	バス 合計	普通 貨物車	大型 貨物車	自動車 計	大型車 混入率	タクシー 混入率	二輪車	タクシー ハイヤー	普通 乗用車	路線 バス	その他 バス	バス 合計	普通 貨物車	大型 貨物車	自動車 計	大型車 混入率	タクシー 混入率	二輪車			
7:00- 8:00	10	448	3	5	8	132	454	1052	43.9	1.0	38	55	1112	14	11	25	265	741	2198	34.8	2.5	69	65	1560	17	16	33	397	1195	3250	37.8	2.0	107			
8:00- 9:00	8	452	1	1	2	80	501	1043	48.2	0.8	25	44	944	23	14	37	194	723	1942	39.1	2.3	180	52	1396	24	15	39	274	1224	2985	42.3	1.7	205			
9:00-10:00	7	420	2	2	4	112	607	1150	53.1	0.6	26	11	921	28	5	33	223	752	1940	40.5	0.6	81	18	1341	30	7	37	335	1359	3090	45.2	0.6	107			
10:00-11:00	7	354	3	3	6	132	625	1124	56.1	0.6	12	20	1002	29	6	35	218	747	2022	38.7	1.0	43	27	1356	32	9	41	350	1372	3146	44.9	0.9	55			
11:00-12:00	4	369	5	0	5	169	661	1208	55.1	0.3	10	19	642	4	6	10	220	819	1710	48.5	1.1	29	23	1011	9	6	15	389	1480	2918	51.2	0.8	39			
12:00-13:00	5	424	4	2	6	151	571	1157	49.9	0.4	26	9	568	3	4	7	149	685	1418	48.8	0.6	41	14	992	7	6	13	300	1256	2575	49.3	0.5	67			
13:00-14:00	1	430	3	4	7	187	546	1171	47.2	0.1	23	6	655	4	9	13	141	877	1692	52.6	0.4	30	7	1085	7	13	20	328	1423	2863	50.4	0.2	53			
14:00-15:00	3	433	2	1	3	180	608	1227	49.8	0.2	42	5	702	3	10	13	160	913	1793	51.6	0.3	31	8	1135	5	11	16	340	1521	3020	50.9	0.3	73			
15:00-16:00	5	447	2	1	3	154	411	1020	40.6	0.5	37	18	529	5	8	13	209	680	1449	47.8	1.2	36	23	976	7	9	16	363	1091	2469	44.8	0.9	73			
16:00-17:00	7	751	0	0	0	134	562	1454	38.7	0.5	31	9	555	3	10	13	207	564	1348	42.8	0.7	40	16	1306	3	10	13	341	1126	2802	40.6	0.6	71			
17:00-18:00	3	1187	2	0	2	146	341	1679	20.4	0.2	83	13	871	9	12	21	174	511	1590	33.5	0.8	55	16	2058	11	12	23	320	852	3269	26.8	0.5	138			
18:00-19:00	14	1360	3	0	3	152	231	1760	13.3	0.8	133	16	715	6	13	19	176	393	1319	31.2	1.2	55	30	2075	9	13	22	328	624	3079	21.0	1.0	188			
昼12時間計	74	7075	30	19	49	1729	6118	15045	41.0	0.5	486	225	9216	131	108	239	2336	8405	20421	42.3	1.1	690	299	16291	161	127	288	4065	14523	35466	41.8	0.8	1176			
19:00-20:00	17	1147	2	0	2	107	183	1456	12.7	1.2	84	34	697	7	17	24	121	417	1293	34.1	2.6	54	51	1844	9	17	26	228	600	2749	22.8	1.9	138			
20:00-21:00	25	860	2	1	3	110	232	1230	19.1	2.0	72	27	547	2	10	12	84	352	1022	35.6	2.6	41	52	1407	4	11	15	194	584	2252	26.6	2.3	113			
21:00-22:00	42	770	3	8	11	92	159	1074	15.8	3.9	123	55	425	23	7	30	54	360	924	42.2	6.0	29	97	1195	26	15	41	146	519	1998	28.0	4.9	152			
22:00-23:00	65	611	3	4	7	32	187	902	21.5	7.2	54	78	288	10	3	13	55	344	778	45.9	10.0	20	143	899	13	7	20	87	531	1680	32.8	8.5	74			
23:00-24:00	79	375	1	0	1	59	165	679	24.4	11.6	66	98	259	0	0	0	58	223	638	35.0	15.4	10	177	634	1	0	1	117	388	1317	29.5	13.4	76			
0:00- 1:00	137	272	1	1	2	49	183	643	28.8	21.3	36	160	220	0	0	0	41	123	544	22.6	29.4	9	297	492	1	1	2	90	306	1187	25.9	25.0	45			
1:00- 2:00	152	195	0	1	1	30	234	612	38.4	24.8	8	221	125	0	1	1	15	167	529	31.8	41.8	7	373	320	0	2	2	45	401	1141	35.3	32.7	15			
2:00- 3:00	88	130	0	0	0	30	207	455	45.5	19.3	10	178	94	0	0	0	42	209	523	40.0	34.0	10	266	224	0	0	0	72	416	978	42.5	27.2	20			
3:00- 4:00	50	161	0	0	0	23	330	564	58.5	8.9	17	81	133	0	0	0	34	399	647	61.7	12.5	6	131	294	0	0	0	57	729	1211	60.2	10.8	23			
4:00- 5:00	20	136	0	0	0	19	322	497	64.8	4.0	7	43	220	0	0	0	61	524	848	61.8	5.1	16	63	356	0	0	0	80	846	1345	62.9	4.7	23			
5:00- 6:00	25	187	0	0	0	53	526	791	66.5	3.2	11	25	459	1	0	1	104	802	1391	57.7	1.8	21	50	646	1	0	1	157	1328	2182	60.9	2.3	32			
6:00- 7:00	14	312	0	12	12	98	528	964	56.0	1.5	21	19	867	9	3	12	103	839	1840	46.3	1.0	73	33	1179	9	15	24	201	1367	2804	49.6	1.2	94			
夜12時間計	714	5156	12	27	39	702	3256	9867	33.4	7.2	509	1019	4334	52	41	93	772	4759	10977	44.2	9.3	296	1733	9490	64	68	132	1474	8015	20844	39.1	8.3	805			
全時間合計	788	12231	42	46	88	2431	9374	24912	38.0	3.2	995	1244	13550	183	149	332	3108	13164	31398	43.0	4.0	986	2032	25781	225	195	420	5539	22538	56310	40.8	3.6	1981			
昼夜率	10.65	1.73	1.40	2.42	1.80	1.41	1.53	1.66	-	-	2.05	5.53	1.47	1.40	1.38	1.39	1.33	1.57	1.54	-	-	1.43	6.80	1.58	1.40	1.54	1.46	1.36	1.55	1.59	-	-	1.68			

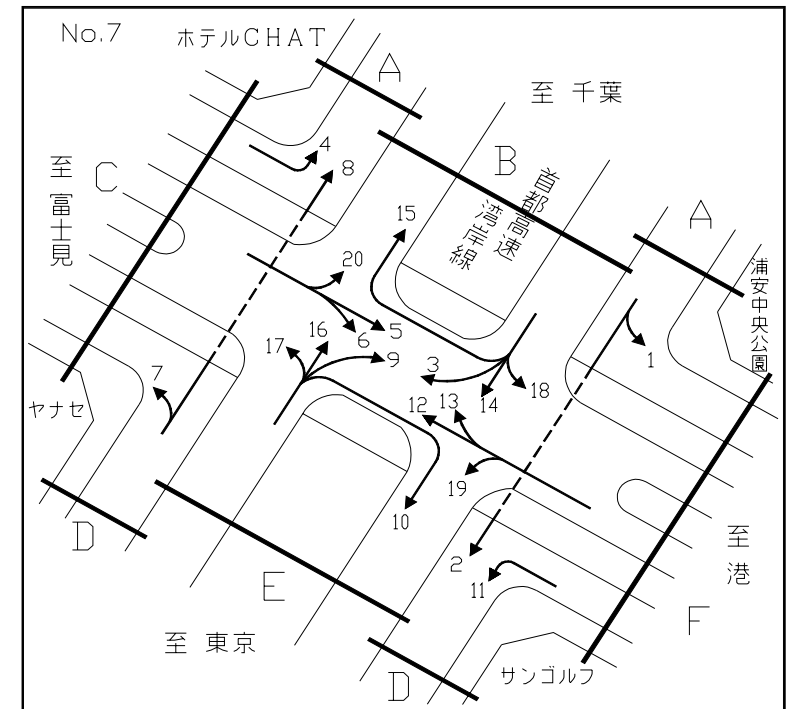
断面別交通量調査表



調査地点：7 富岡立体
 調査年月日：平成 19年 1月 16日(火) 天候：晴れ

方向 時間帯	E 流入部(9+10+16+17)											E 流出部(14+ 6+10+19)											E 合計 (14+ 6+ 9+10+16+17+19)										
	タクシー ハイヤー	普通 乗用車	路線 バス	その他 バス	バス 合計	普通 貨物車	大型 貨物車	自動車 計	大型車 混入率	タクシー 混入率	二輪車	タクシー ハイヤー	普通 乗用車	路線 バス	その他 バス	バス 合計	普通 貨物車	大型 貨物車	自動車 計	大型車 混入率	タクシー 混入率	二輪車	タクシー ハイヤー	普通 乗用車	路線 バス	その他 バス	バス 合計	普通 貨物車	大型 貨物車	自動車 計	大型車 混入率	タクシー 混入率	二輪車
7:00- 8:00	3	94	0	1	1	23	74	195	38.5	1.5	12	5	187	0	0	0	71	35	298	11.7	1.7	20	8	281	0	1	1	94	109	493	22.3	1.6	32
8:00- 9:00	3	106	0	0	0	31	92	232	39.7	1.3	7	4	167	0	0	0	30	25	226	11.1	1.8	29	7	273	0	0	0	61	117	458	25.5	1.5	36
9:00-10:00	4	69	0	1	1	43	81	198	41.4	2.0	3	0	100	0	0	0	20	18	138	13.0	0.0	12	4	169	0	1	1	63	99	336	29.8	1.2	15
10:00-11:00	4	52	0	0	0	34	97	187	51.9	2.1	1	2	71	0	0	0	24	19	116	16.4	1.7	4	6	123	0	0	0	58	116	303	38.3	2.0	5
11:00-12:00	2	71	0	2	2	28	112	215	53.0	0.9	1	4	46	0	0	0	10	9	69	13.0	5.8	2	6	117	0	2	2	38	121	284	43.3	2.1	3
12:00-13:00	2	78	0	4	4	34	90	208	45.2	1.0	6	4	79	0	0	0	22	14	119	11.8	3.4	0	6	157	0	4	4	56	104	327	33.0	1.8	6
13:00-14:00	2	75	0	0	0	28	93	198	47.0	1.0	2	3	58	0	0	0	21	22	104	21.2	2.9	0	5	133	0	0	0	49	115	302	38.1	1.7	2
14:00-15:00	8	84	0	0	0	22	93	207	44.9	3.9	1	3	53	0	0	0	29	14	99	14.1	3.0	3	11	137	0	0	0	51	107	306	35.0	3.6	4
15:00-16:00	5	84	0	4	4	28	96	217	46.1	2.3	4	1	62	0	0	0	17	20	100	20.0	1.0	1	6	146	0	4	4	45	116	317	37.9	1.9	5
16:00-17:00	2	98	1	1	2	25	65	192	34.9	1.0	6	0	73	0	2	2	17	14	106	15.1	0.0	8	2	171	1	3	4	42	79	298	27.9	0.7	14
17:00-18:00	3	123	1	3	4	21	54	205	28.3	1.5	9	1	76	1	0	1	36	17	131	13.7	0.8	1	4	199	2	3	5	57	71	336	22.6	1.2	10
18:00-19:00	7	180	0	2	2	24	31	244	13.5	2.9	8	1	58	0	1	1	12	5	77	7.8	1.3	3	8	238	0	3	3	36	36	321	12.1	2.5	11
昼12時間計	45	1114	2	18	20	341	978	2498	40.0	1.8	60	28	1030	1	3	4	309	212	1583	13.6	1.8	83	73	2144	3	21	24	650	1190	4081	29.7	1.8	143
19:00-20:00	6	125	0	3	3	14	31	179	19.0	3.4	9	3	62	0	1	1	5	10	81	13.6	3.7	5	9	187	0	4	4	19	41	260	17.3	3.5	14
20:00-21:00	10	137	0	0	0	6	30	183	16.4	5.5	9	2	57	2	0	2	5	13	79	19.0	2.5	0	12	194	2	0	2	11	43	262	17.2	4.6	9
21:00-22:00	30	111	0	2	2	15	11	169	7.7	17.8	5	6	27	0	0	0	3	12	48	25.0	12.5	1	36	138	0	2	2	18	23	217	11.5	16.6	6
22:00-23:00	55	94	1	0	1	10	22	182	12.6	30.2	7	7	31	0	0	0	3	11	52	21.2	13.5	5	62	125	1	0	1	13	33	234	14.5	26.5	12
23:00-24:00	84	94	1	1	2	5	26	211	13.3	39.8	7	12	34	0	0	0	5	10	61	16.4	19.7	2	96	128	1	1	2	10	36	272	14.0	35.3	9
0:00- 1:00	98	42	0	0	0	5	36	181	19.9	54.1	1	20	27	0	0	0	1	10	58	17.2	34.5	0	118	69	0	0	0	6	46	239	19.2	49.4	1
1:00- 2:00	99	32	0	1	1	4	47	183	26.2	54.1	1	22	18	0	0	0	1	5	46	10.9	47.8	2	121	50	0	1	1	5	52	229	23.1	52.8	3
2:00- 3:00	62	19	0	0	0	1	64	146	43.8	42.5	1	15	9	0	0	0	3	12	39	30.8	38.5	0	77	28	0	0	0	4	76	185	41.1	41.6	1
3:00- 4:00	23	18	0	0	0	4	32	77	41.6	29.9	3	4	12	0	0	0	1	14	31	45.2	12.9	1	27	30	0	0	0	5	46	108	42.6	25.0	4
4:00- 5:00	12	23	0	0	0	2	39	76	51.3	15.8	0	7	22	0	0	0	4	11	44	25.0	15.9	1	19	45	0	0	0	6	50	120	41.7	15.8	1
5:00- 6:00	2	40	0	0	0	5	67	114	58.8	1.8	0	2	75	0	0	0	17	28	122	23.0	1.6	4	4	115	0	0	0	22	95	236	40.3	1.7	4
6:00- 7:00	1	82	1	4	5	28	83	199	44.2	0.5	4	1	156	0	1	1	79	45	282	16.3	0.4	8	2	238	1	5	6	107	128	481	27.9	0.4	12
夜12時間計	482	817	3	11	14	99	488	1900	26.4	25.4	47	101	530	2	2	4	127	181	943	19.6	10.7	29	583	1347	5	13	18	226	669	2843	24.2	20.5	76
全時間合計	527	1931	5	29	34	440	1466	4398	34.1	12.0	107	129	1560	3	5	8	436	393	2526	15.9	5.1	112	656	3491	8	34	42	876	1859	6924	27.5	9.5	219
昼夜率	11.71	1.73	2.50	1.61	1.70	1.29	1.50	1.76	-	-	1.78	4.61	1.51	3.00	1.67	2.00	1.41	1.85	1.60	-	-	1.35	8.99	1.63	2.67	1.62	1.75	1.35	1.56	1.70	-	-	1.53

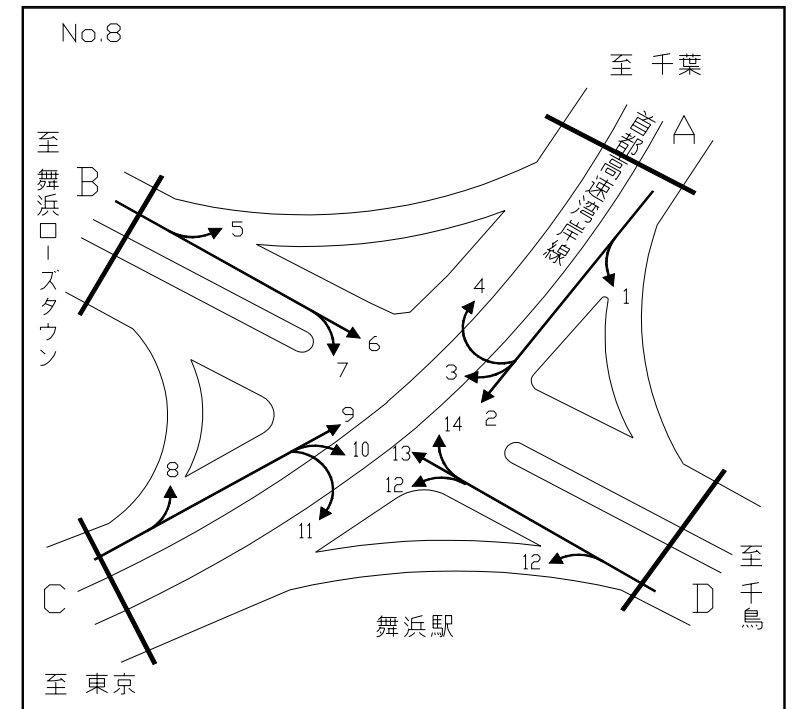
断面別交通量調査表



調査地点：7 富岡立体
 調査年月日：平成 19年 1月 16日(火) 天候：晴れ

方向 時間帯	F 流入部(11+12+13+19)											F 流出部(1+18+ 5+ 9)											F 合計 (1+18+ 5+ 9+11+12+13+19)										
	タクシー ハイヤー	普通 乗用車	路線 バス	その他 バス	バス 合計	普通 貨物車	大型 貨物車	自動車 計	大型車 混入率	タクシー 混入率	二輪車	タクシー ハイヤー	普通 乗用車	路線 バス	その他 バス	バス 合計	普通 貨物車	大型 貨物車	自動車 計	大型車 混入率	タクシー 混入率	二輪車	タクシー ハイヤー	普通 乗用車	路線 バス	その他 バス	バス 合計	普通 貨物車	大型 貨物車	自動車 計	大型車 混入率	タクシー 混入率	二輪車
7:00- 8:00	59	314	9	14	23	112	112	620	21.8	9.5	16	10	299	2	3	5	60	127	501	26.3	2.0	44	69	613	11	17	28	172	239	1121	23.8	6.2	60
8:00- 9:00	51	398	6	11	17	117	166	749	24.4	6.8	19	11	321	3	3	6	58	134	530	26.4	2.1	30	62	719	9	14	23	175	300	1279	25.3	4.8	49
9:00-10:00	7	261	4	1	5	96	281	650	44.0	1.1	11	8	187	4	3	7	98	137	437	33.0	1.8	12	15	448	8	4	12	194	418	1087	39.6	1.4	23
10:00-11:00	11	258	1	0	1	110	294	674	43.8	1.6	5	14	168	1	1	2	89	188	461	41.2	3.0	6	25	426	2	1	3	199	482	1135	42.7	2.2	11
11:00-12:00	7	255	2	1	3	122	286	673	42.9	1.0	9	13	200	3	4	7	88	225	533	43.5	2.4	8	20	455	5	5	10	210	511	1206	43.2	1.7	17
12:00-13:00	10	284	4	3	7	98	208	607	35.4	1.6	10	8	202	3	4	7	80	209	506	42.7	1.6	22	18	486	7	7	14	178	417	1113	38.7	1.6	32
13:00-14:00	4	224	3	2	5	107	265	605	44.6	0.7	9	9	220	4	1	5	95	194	523	38.0	1.7	7	13	444	7	3	10	202	459	1128	41.6	1.2	16
14:00-15:00	9	261	3	1	4	123	275	672	41.5	1.3	11	12	285	3	2	5	89	214	605	36.2	2.0	6	21	546	6	3	9	212	489	1277	39.0	1.6	17
15:00-16:00	17	278	7	3	10	99	206	610	35.4	2.8	13	11	267	2	8	10	71	204	563	38.0	2.0	18	28	545	9	11	20	170	410	1173	36.7	2.4	31
16:00-17:00	7	307	3	1	4	116	164	598	28.1	1.2	15	6	297	5	5	10	76	147	536	29.3	1.1	17	13	604	8	6	14	192	311	1134	28.7	1.1	32
17:00-18:00	6	521	5	0	5	156	217	905	24.5	0.7	45	8	282	6	7	13	49	110	462	26.6	1.7	14	14	803	11	7	18	205	327	1367	25.2	1.0	59
18:00-19:00	14	564	6	2	8	68	89	743	13.1	1.9	35	14	319	10	7	17	51	65	466	17.6	3.0	16	28	883	16	9	25	119	154	1209	14.8	2.3	51
昼12時間計	202	3925	53	39	92	1324	2563	8106	32.8	2.5	198	124	3047	46	48	94	904	1954	6123	33.4	2.0	200	326	6972	99	87	186	2228	4517	14229	33.1	2.3	398
19:00-20:00	12	440	1	1	2	50	88	592	15.2	2.0	33	14	272	7	8	15	20	51	372	17.7	3.8	18	26	712	8	9	17	70	139	964	16.2	2.7	51
20:00-21:00	17	343	2	1	3	34	85	482	18.3	3.5	17	20	264	3	2	5	10	33	332	11.4	6.0	13	37	607	5	3	8	44	118	814	15.5	4.5	30
21:00-22:00	31	243	3	1	4	24	35	337	11.6	9.2	18	37	185	4	3	7	20	22	271	10.7	13.7	12	68	428	7	4	11	44	57	608	11.2	11.2	30
22:00-23:00	49	187	1	1	2	7	24	269	9.7	18.2	7	69	136	5	1	6	12	29	252	13.9	27.4	9	118	323	6	2	8	19	53	521	11.7	22.6	16
23:00-24:00	56	112	0	0	0	7	23	198	11.6	28.3	13	92	133	1	1	2	9	37	273	14.3	33.7	7	148	245	1	1	2	16	60	471	13.2	31.4	20
0:00- 1:00	71	84	0	0	0	5	19	179	10.6	39.7	8	106	64	0	0	0	5	48	223	21.5	47.5	3	177	148	0	0	0	10	67	402	16.7	44.0	11
1:00- 2:00	73	48	0	0	0	10	16	147	10.9	49.7	4	119	51	0	1	1	6	62	239	26.4	49.8	2	192	99	0	1	1	16	78	386	20.5	49.7	6
2:00- 3:00	56	25	0	0	0	10	29	120	24.2	46.7	3	66	42	0	0	0	2	78	188	41.5	35.1	6	122	67	0	0	0	12	107	308	34.7	39.6	9
3:00- 4:00	20	24	0	0	0	5	70	119	58.8	16.8	5	28	56	0	0	0	9	58	151	38.4	18.5	3	48	80	0	0	0	14	128	270	47.4	17.8	8
4:00- 5:00	16	24	0	0	0	3	75	118	63.6	13.6	4	14	65	0	0	0	4	63	146	43.2	9.6	3	30	89	0	0	0	7	138	264	52.3	11.4	7
5:00- 6:00	4	71	0	0	0	16	106	197	53.8	2.0	5	6	70	0	1	1	11	108	196	55.6	3.1	10	10	141	0	1	1	27	214	393	54.7	2.5	15
6:00- 7:00	19	153	3	4	7	27	148	354	43.8	5.4	4	4	153	2	4	6	40	182	385	48.8	1.0	14	23	306	5	8	13	67	330	739	46.4	3.1	18
夜12時間計	424	1754	10	8	18	198	718	3112	23.7	13.6	121	575	1491	22	21	43	148	771	3028	26.9	19.0	100	999	3245	32	29	61	346	1489	6140	25.2	16.3	221
全時間合計	626	5679	63	47	110	1522	3281	11218	30.2	5.6	319	699	4538	68	69	137	1052	2725	9151	31.3	7.6	300	1325	10217	131	116	247	2574	6006	20369	30.7	6.5	619
昼夜率	3.10	1.45	1.19	1.21	1.20	1.15	1.28	1.38	-	-	1.61	5.64	1.49	1.48	1.44	1.46	1.16	1.39	1.49	-	-	1.50	4.06	1.47	1.32	1.33	1.33	1.16	1.33	1.43	-	-	1.56

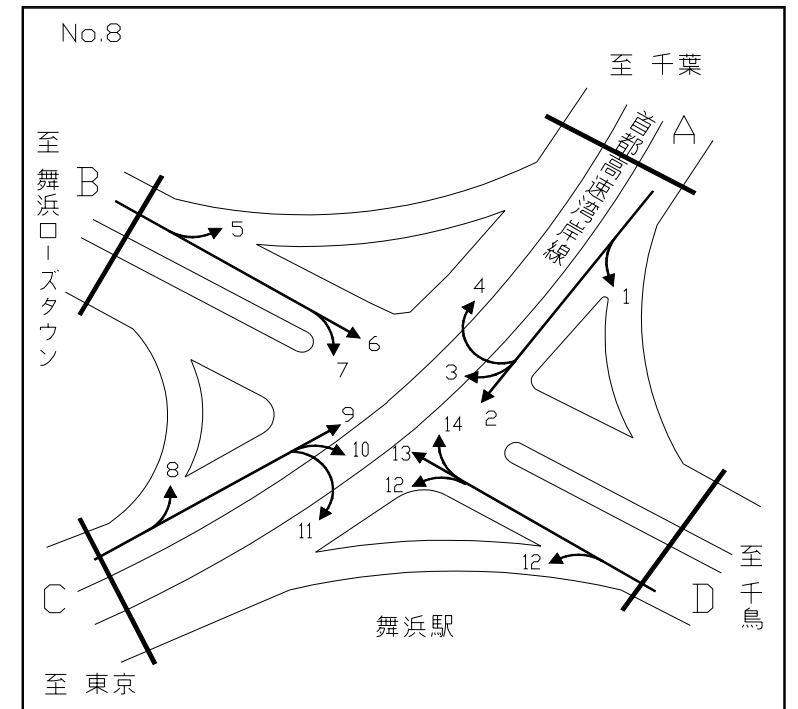
断面別交通量調査表



調査地点：8 舞浜交差点
 調査年月日：平成 19年 1月 16日(火) 天候：晴れ

方向 時間帯	A 流入部(1+ 2+ 3+ 4)											A 流出部(4+ 5+ 9+14)											A 合計 (1+ 2+ 3+ 4+ 4+ 5+ 9+14)										
	タクシー ハイヤー	普通 乗用車	路線 バス	その他 バス	バス 合計	普通 貨物車	大型 貨物車	自動車 計	大型車 混入率	タクシー 混入率	二輪車	タクシー ハイヤー	普通 乗用車	路線 バス	その他 バス	バス 合計	普通 貨物車	大型 貨物車	自動車 計	大型車 混入率	タクシー 混入率	二輪車	タクシー ハイヤー	普通 乗用車	路線 バス	その他 バス	バス 合計	普通 貨物車	大型 貨物車	自動車 計	大型車 混入率	タクシー 混入率	二輪車
7:00- 8:00	59	1164	14	10	24	294	734	2275	33.3	2.6	191	5	313	1	2	3	79	425	825	51.9	0.6	49	64	1477	15	12	27	373	1159	3100	38.3	2.1	240
8:00- 9:00	52	1006	23	14	37	190	704	1989	37.3	2.6	229	2	222	1	0	1	36	433	694	62.5	0.3	32	54	1228	24	14	38	226	1137	2683	43.8	2.0	261
9:00-10:00	12	964	28	5	33	216	744	1969	39.5	0.6	103	4	146	1	3	4	98	506	758	67.3	0.5	26	16	1110	29	8	37	314	1250	2727	47.2	0.6	129
10:00-11:00	22	906	25	1	26	127	619	1700	37.9	1.3	51	7	124	1	2	3	80	528	742	71.6	0.9	9	29	1030	26	3	29	207	1147	2442	48.2	1.2	60
11:00-12:00	20	556	4	5	9	170	708	1463	49.0	1.4	34	2	170	5	0	5	133	585	895	65.9	0.2	20	22	726	9	5	14	303	1293	2358	55.4	0.9	54
12:00-13:00	6	491	2	3	5	127	593	1222	48.9	0.5	38	2	213	4	0	4	143	512	874	59.0	0.2	9	8	704	6	3	9	270	1105	2096	53.1	0.4	47
13:00-14:00	6	575	4	8	12	85	731	1409	52.7	0.4	31	2	223	2	3	5	169	527	926	57.5	0.2	10	8	798	6	11	17	254	1258	2335	54.6	0.3	41
14:00-15:00	1	606	2	8	10	92	789	1498	53.3	0.1	33	5	307	1	0	1	123	596	1032	57.8	0.5	27	6	913	3	8	11	215	1385	2530	55.2	0.2	60
15:00-16:00	19	429	5	8	13	141	629	1231	52.2	1.5	37	7	289	1	2	3	96	340	735	46.7	1.0	38	26	718	6	10	16	237	969	1966	50.1	1.3	75
16:00-17:00	8	467	2	12	14	135	511	1135	46.3	0.7	47	8	539	0	1	1	72	509	1129	45.2	0.7	44	16	1006	2	13	15	207	1020	2264	45.7	0.7	91
17:00-18:00	6	716	9	12	21	74	422	1239	35.8	0.5	57	5	925	3	0	3	106	324	1363	24.0	0.4	93	11	1641	12	12	24	180	746	2602	29.6	0.4	150
18:00-19:00	13	607	3	13	16	131	350	1117	32.8	1.2	57	19	1120	3	2	5	164	208	1516	14.1	1.3	92	32	1727	6	15	21	295	558	2633	22.0	1.2	149
昼12時間計	224	8487	121	99	220	1782	7534	18247	42.5	1.2	908	68	4591	23	15	38	1299	5493	11489	48.1	0.6	449	292	13078	144	114	258	3081	13027	29736	44.7	1.0	1357
19:00-20:00	26	576	7	11	18	104	383	1107	36.2	2.3	54	21	983	1	2	3	108	196	1311	15.2	1.6	65	47	1559	8	13	21	212	579	2418	24.8	1.9	119
20:00-21:00	12	448	4	8	12	74	310	856	37.6	1.4	34	15	724	2	1	3	104	242	1088	22.5	1.4	126	27	1172	6	9	15	178	552	1944	29.2	1.4	160
21:00-22:00	20	323	21	6	27	45	338	753	48.5	2.7	22	7	601	1	9	10	97	145	860	18.0	0.8	101	27	924	22	15	37	142	483	1613	32.2	1.7	123
22:00-23:00	29	226	10	2	12	54	312	633	51.2	4.6	25	66	387	3	2	5	33	167	658	26.1	10.0	63	95	613	13	4	17	87	479	1291	38.4	7.4	88
23:00-24:00	37	234	0	0	0	59	188	518	36.3	7.1	11	38	293	2	0	2	59	160	552	29.3	6.9	42	75	527	2	0	2	118	348	1070	32.7	7.0	53
0:00- 1:00	38	208	0	0	0	29	95	370	25.7	10.3	10	75	191	1	1	2	39	178	485	37.1	15.5	25	113	399	1	1	2	68	273	855	32.2	13.2	35
1:00- 2:00	70	108	0	2	2	33	138	351	39.9	19.9	8	50	232	0	0	0	25	126	433	29.1	11.5	10	120	340	0	2	2	58	264	784	33.9	15.3	18
2:00- 3:00	83	164	0	1	1	31	197	476	41.6	17.4	9	32	112	0	0	0	14	174	332	52.4	9.6	4	115	276	0	1	1	45	371	808	46.0	14.2	13
3:00- 4:00	35	122	0	0	0	38	332	527	63.0	6.6	7	11	196	0	0	0	27	247	481	51.4	2.3	17	46	318	0	0	0	65	579	1008	57.4	4.6	24
4:00- 5:00	18	181	0	0	0	67	491	757	64.9	2.4	16	5	158	0	0	0	29	289	481	60.1	1.0	5	23	339	0	0	0	96	780	1238	63.0	1.9	21
5:00- 6:00	7	409	0	0	0	131	669	1216	55.0	0.6	25	7	142	0	0	0	150	320	619	51.7	1.1	4	14	551	0	0	0	281	989	1835	53.9	0.8	29
6:00- 7:00	4	650	6	3	9	180	585	1428	41.6	0.3	84	7	243	4	7	11	139	411	811	52.0	0.9	15	11	893	10	10	20	319	996	2239	45.4	0.5	99
夜12時間計	379	3649	48	33	81	845	4038	8992	45.8	4.2	305	334	4262	14	22	36	824	2655	8111	33.2	4.1	477	713	7911	62	55	117	1669	6693	17103	39.8	4.2	782
全時間合計	603	12136	169	132	301	2627	11572	27239	43.6	2.2	1213	402	8853	37	37	74	2123	8148	19600	41.9	2.1	926	1005	20989	206	169	375	4750	19720	46839	42.9	2.1	2139
昼夜率	2.69	1.43	1.40	1.33	1.37	1.47	1.54	1.49	-	-	1.34	5.91	1.93	1.61	2.47	1.95	1.63	1.48	1.71	-	-	2.06	3.44	1.60	1.43	1.48	1.45	1.54	1.51	1.58	-	-	1.58

断面別交通量調査表

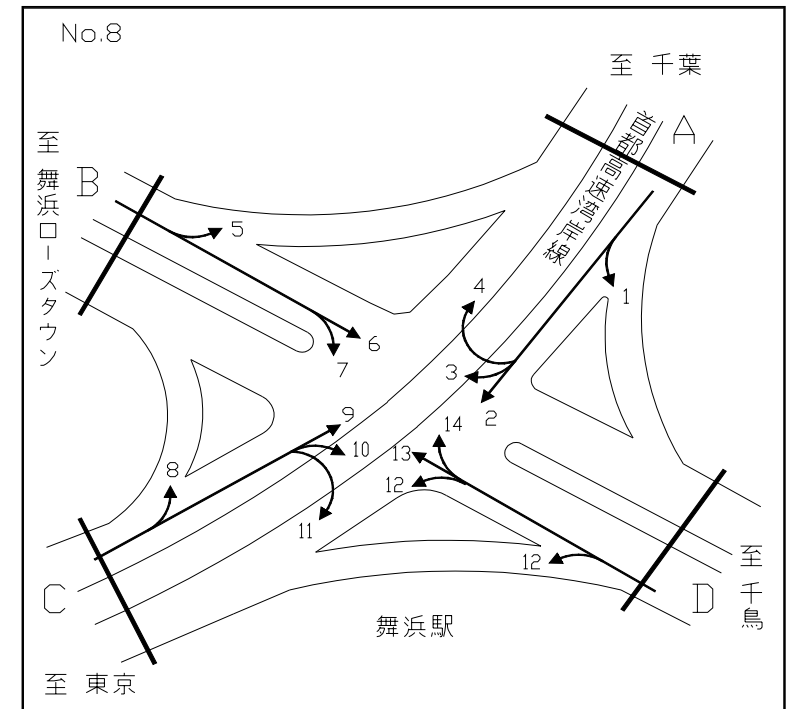


調査地点：8 舞浜交差点

調査年月日：平成 19年 1月 16日(火) 天候：晴れ

方向 時間帯	B 流入部(5+ 6+ 7)											B 流出部(3+ 8+13)											B 合計 (3+ 5+ 6+ 7+ 8+13)										
	タクシー ハイヤー	普通 乗用車	路線 バス	その他 バス	バス 合計	普通 貨物車	大型 貨物車	自動車 計	大型車 混入率	タクシー 混入率	二輪車	タクシー ハイヤー	普通 乗用車	路線 バス	その他 バス	バス 合計	普通 貨物車	大型 貨物車	自動車 計	大型車 混入率	タクシー 混入率	二輪車	タクシー ハイヤー	普通 乗用車	路線 バス	その他 バス	バス 合計	普通 貨物車	大型 貨物車	自動車 計	大型車 混入率	タクシー 混入率	二輪車
7:00- 8:00	0	255	0	2	2	44	32	333	10.2	0.0	39	2	202	7	22	29	76	38	347	19.3	0.6	22	2	457	7	24	31	120	70	680	14.9	0.3	61
8:00- 9:00	2	189	1	1	2	129	56	378	15.3	0.5	34	6	326	3	26	29	73	46	480	15.6	1.3	17	8	515	4	27	31	202	102	858	15.5	0.9	51
9:00-10:00	11	105	1	6	7	23	64	210	33.8	5.2	12	2	577	12	28	40	58	75	752	15.3	0.3	12	13	682	13	34	47	81	139	962	19.3	1.4	24
10:00-11:00	3	118	0	4	4	49	91	265	35.8	1.1	2	1	560	14	25	39	89	74	763	14.8	0.1	19	4	678	14	29	43	138	165	1028	20.2	0.4	21
11:00-12:00	2	97	2	2	4	69	85	257	34.6	0.8	3	5	417	9	14	23	54	102	601	20.8	0.8	5	7	514	11	16	27	123	187	858	24.9	0.8	8
12:00-13:00	1	102	1	2	3	36	57	199	30.2	0.5	4	11	432	8	21	29	59	91	622	19.3	1.8	14	12	534	9	23	32	95	148	821	21.9	1.5	18
13:00-14:00	5	147	2	4	6	46	58	262	24.4	1.9	5	9	405	2	22	24	81	70	589	16.0	1.5	18	14	552	4	26	30	127	128	851	18.6	1.6	23
14:00-15:00	5	61	2	0	2	20	27	115	25.2	4.3	5	7	301	5	17	22	101	57	488	16.2	1.4	5	12	362	7	17	24	121	84	603	17.9	2.0	10
15:00-16:00	5	137	1	1	2	24	36	204	18.6	2.5	8	3	242	7	10	17	75	56	393	18.6	0.8	12	8	379	8	11	19	99	92	597	18.6	1.3	20
16:00-17:00	5	200	2	2	4	58	26	293	10.2	1.7	6	2	238	8	8	16	58	51	365	18.4	0.5	9	7	438	10	10	20	116	77	658	14.7	1.1	15
17:00-18:00	11	243	3	2	5	57	9	325	4.3	3.4	12	15	270	13	7	20	35	20	360	11.1	4.2	23	26	513	16	9	25	92	29	685	7.9	3.8	35
18:00-19:00	8	330	2	6	8	33	14	393	5.6	2.0	18	33	441	7	27	34	56	36	600	11.7	5.5	35	41	771	9	33	42	89	50	993	9.3	4.1	53
昼12時間計	58	1984	17	32	49	588	555	3234	18.7	1.8	148	96	4411	95	227	322	815	716	6360	16.3	1.5	191	154	6395	112	259	371	1403	1271	9594	17.1	1.6	339
19:00-20:00	7	432	3	5	8	22	10	479	3.8	1.5	12	13	263	0	21	21	40	11	348	9.2	3.7	25	20	695	3	26	29	62	21	827	6.0	2.4	37
20:00-21:00	4	96	2	2	4	8	5	117	7.7	3.4	6	18	209	0	11	11	25	5	268	6.0	6.7	14	22	305	2	13	15	33	10	385	6.5	5.7	20
21:00-22:00	9	99	0	3	3	4	8	123	8.9	7.3	6	19	142	1	1	2	17	7	187	4.8	10.2	18	28	241	1	4	5	21	15	310	6.5	9.0	24
22:00-23:00	17	74	4	2	6	3	2	102	7.8	16.7	5	22	131	0	2	2	12	2	169	2.4	13.0	14	39	205	4	4	8	15	4	271	4.4	14.4	19
23:00-24:00	10	60	3	0	3	2	5	80	10.0	12.5	12	12	77	0	0	0	9	3	101	3.0	11.9	9	22	137	3	0	3	11	8	181	6.1	12.2	21
0:00- 1:00	9	42	0	1	1	1	4	57	8.8	15.8	0	20	65	0	0	0	6	5	96	5.2	20.8	17	29	107	0	1	1	7	9	153	6.5	19.0	17
1:00- 2:00	13	31	0	1	1	1	6	52	13.5	25.0	1	28	58	1	1	2	3	4	95	6.3	29.5	4	41	89	1	2	3	4	10	147	8.8	27.9	5
2:00- 3:00	5	12	0	0	0	3	1	21	4.8	23.8	0	23	48	1	0	1	3	1	76	2.6	30.3	3	28	60	1	0	1	6	2	97	3.1	28.9	3
3:00- 4:00	3	19	0	0	0	0	3	25	12.0	12.0	2	11	35	0	0	0	4	6	56	10.7	19.6	3	14	54	0	0	0	4	9	81	11.1	17.3	5
4:00- 5:00	3	25	1	0	1	3	7	39	20.5	7.7	2	3	30	0	2	2	5	0	40	5.0	7.5	3	6	55	1	2	3	8	7	79	12.7	7.6	5
5:00- 6:00	3	54	0	0	0	17	13	87	14.9	3.4	6	1	58	1	5	6	6	9	80	18.8	1.3	7	4	112	1	5	6	23	22	167	16.8	2.4	13
6:00- 7:00	5	143	2	1	3	23	20	194	11.9	2.6	11	2	113	7	7	14	9	6	144	13.9	1.4	2	7	256	9	8	17	32	26	338	12.7	2.1	13
夜12時間計	88	1087	15	15	30	87	84	1376	8.3	6.4	63	172	1229	11	50	61	139	59	1660	7.2	10.4	119	260	2316	26	65	91	226	143	3036	7.7	8.6	182
全時間合計	146	3071	32	47	79	675	639	4610	15.6	3.2	211	268	5640	106	277	383	954	775	8020	14.4	3.3	310	414	8711	138	324	462	1629	1414	12630	14.9	3.3	521
昼夜率	2.52	1.55	1.88	1.47	1.61	1.15	1.15	1.43	-	-	1.43	2.79	1.28	1.12	1.22	1.19	1.17	1.08	1.26	-	-	1.62	2.69	1.36	1.23	1.25	1.25	1.16	1.11	1.32	-	-	1.54

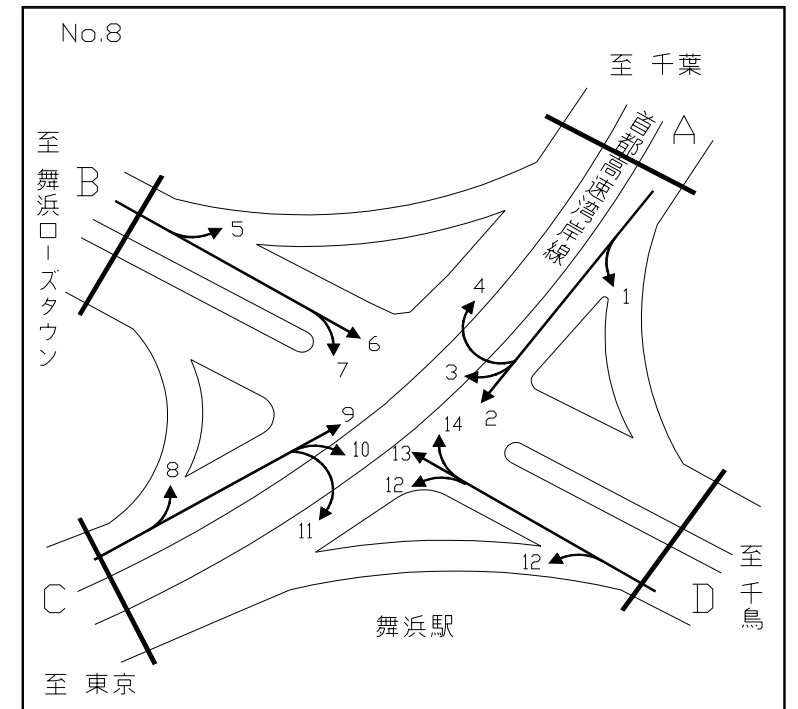
断面別交通量調査表



調査地点：8 舞浜交差点
 調査年月日：平成 19年 1月 16日(火) 天候：晴れ

方向 時間帯	C 流入部(8+ 9+10+11)											C 流出部(2+ 7+11+12)											C 合計 (2+ 7+ 8+ 9+10+11+11+12)										
	タクシー ハイヤー	普通 乗用車	路線 バス	その他 バス	バス 合計	普通 貨物車	大型 貨物車	自動車 計	大型車 混入率	タクシー 混入率	二輪車	タクシー ハイヤー	普通 乗用車	路線 バス	その他 バス	バス 合計	普通 貨物車	大型 貨物車	自動車 計	大型車 混入率	タクシー 混入率	二輪車	タクシー ハイヤー	普通 乗用車	路線 バス	その他 バス	バス 合計	普通 貨物車	大型 貨物車	自動車 計	大型車 混入率	タクシー 混入率	二輪車
7:00- 8:00	5	619	5	33	38	191	542	1395	41.6	0.4	105	63	1400	19	15	34	372	822	2691	31.8	2.3	196	68	2019	24	48	72	563	1364	4086	35.1	1.7	301
8:00- 9:00	10	617	3	27	30	105	530	1292	43.3	0.8	84	62	1118	41	15	56	379	899	2514	38.0	2.5	234	72	1735	44	42	86	484	1429	3806	39.8	1.9	318
9:00-10:00	3	606	6	35	41	140	620	1410	46.9	0.2	39	15	959	39	18	57	283	935	2249	44.1	0.7	111	18	1565	45	53	98	423	1555	3659	45.2	0.5	150
10:00-11:00	7	523	11	27	38	188	680	1436	50.0	0.5	31	30	856	34	2	36	207	772	1901	42.5	1.6	52	37	1379	45	29	74	395	1452	3337	45.7	1.1	83
11:00-12:00	4	362	7	10	17	192	725	1300	57.1	0.3	27	22	474	6	4	10	238	782	1526	51.9	1.4	38	26	836	13	14	27	430	1507	2826	54.3	0.9	65
12:00-13:00	8	489	5	21	26	224	723	1470	51.0	0.5	22	5	483	4	7	11	181	615	1295	48.3	0.4	44	13	972	9	28	37	405	1338	2765	49.7	0.5	66
13:00-14:00	9	463	2	16	18	277	653	1420	47.3	0.6	21	14	607	3	3	6	166	802	1595	50.7	0.9	31	23	1070	5	19	24	443	1455	3015	49.1	0.8	52
14:00-15:00	9	436	2	10	12	190	650	1297	51.0	0.7	27	5	609	1	6	7	149	788	1558	51.0	0.3	33	14	1045	3	16	19	339	1438	2855	51.0	0.5	60
15:00-16:00	8	351	3	9	12	128	469	968	49.7	0.8	42	22	495	3	10	13	149	626	1305	49.0	1.7	44	30	846	6	19	25	277	1095	2273	49.3	1.3	86
16:00-17:00	11	680	5	11	16	158	705	1570	45.9	0.7	55	11	612	2	11	13	170	547	1353	41.4	0.8	52	22	1292	7	22	29	328	1252	2923	43.8	0.8	107
17:00-18:00	14	968	3	8	11	100	432	1525	29.0	0.9	96	12	881	5	4	9	122	472	1496	32.2	0.8	69	26	1849	8	12	20	222	904	3021	30.6	0.9	165
18:00-19:00	40	1361	2	31	33	223	299	1956	17.0	2.0	104	18	1048	4	13	17	175	386	1644	24.5	1.1	93	58	2409	6	44	50	398	685	3600	20.4	1.6	197
昼12時間計	128	7475	54	238	292	2116	7028	17039	43.0	0.8	653	279	9542	161	108	269	2591	8446	21127	41.3	1.3	997	407	17017	215	346	561	4707	15474	38166	42.0	1.1	1650
19:00-20:00	35	1047	2	23	25	154	260	1521	18.7	2.3	86	40	1087	15	9	24	131	426	1708	26.3	2.3	76	75	2134	17	32	49	285	686	3229	22.8	2.3	162
20:00-21:00	30	807	1	10	11	112	262	1222	22.3	2.5	129	15	566	1	7	8	77	333	999	34.1	1.5	58	45	1373	2	17	19	189	595	2221	27.6	2.0	187
21:00-22:00	27	619	0	10	10	91	173	920	19.9	2.9	113	27	439	20	6	26	50	346	888	41.9	3.0	43	54	1058	20	16	36	141	519	1808	30.7	3.0	156
22:00-23:00	85	451	2	3	5	50	188	779	24.8	10.9	77	47	300	12	0	12	59	307	725	44.0	6.5	34	132	751	14	3	17	109	495	1504	34.0	8.8	111
23:00-24:00	48	264	2	0	2	56	181	551	33.2	8.7	35	41	271	0	2	2	69	186	569	33.0	7.2	19	89	535	2	2	4	125	367	1120	33.1	7.9	54
0:00- 1:00	92	209	1	2	3	52	200	556	36.5	16.5	30	47	241	0	0	0	30	96	414	23.2	11.4	17	139	450	1	2	3	82	296	970	30.8	14.3	47
1:00- 2:00	70	280	1	0	1	30	154	535	29.0	13.1	10	84	136	0	1	1	36	138	395	35.2	21.3	10	154	416	1	1	2	66	292	930	31.6	16.6	20
2:00- 3:00	48	132	1	0	1	12	186	379	49.3	12.7	7	85	163	0	1	1	43	195	487	40.2	17.5	10	133	295	1	1	2	55	381	866	44.2	15.4	17
3:00- 4:00	21	210	0	0	0	27	271	529	51.2	4.0	17	33	123	1	0	1	42	328	527	62.4	6.3	9	54	333	1	0	1	69	599	1056	56.8	5.1	26
4:00- 5:00	6	187	0	2	2	47	316	558	57.0	1.1	12	19	185	0	0	0	75	510	789	64.6	2.4	15	25	372	0	2	2	122	826	1347	61.5	1.9	27
5:00- 6:00	5	200	0	5	5	182	394	786	50.8	0.6	12	7	385	0	1	1	140	668	1201	55.7	0.6	23	12	585	0	6	6	322	1062	1987	53.7	0.6	35
6:00- 7:00	11	380	1	13	14	212	529	1146	47.4	1.0	27	10	595	3	3	6	184	606	1401	43.7	0.7	89	21	975	4	16	20	396	1135	2547	45.3	0.8	116
夜12時間計	478	4786	11	68	79	1025	3114	9482	33.7	5.0	555	455	4491	52	30	82	936	4139	10103	41.8	4.5	403	933	9277	63	98	161	1961	7253	19585	37.9	4.8	958
全時間合計	606	12261	65	306	371	3141	10142	26521	39.6	2.3	1208	734	14033	213	138	351	3527	12585	31230	41.4	2.4	1400	1340	26294	278	444	722	6668	22727	57751	40.6	2.3	2608
昼夜率	4.73	1.64	1.20	1.29	1.27	1.48	1.44	1.56	-	-	1.85	2.63	1.47	1.32	1.28	1.30	1.36	1.49	1.48	-	-	1.40	3.29	1.55	1.29	1.28	1.29	1.42	1.47	1.51	-	-	1.58

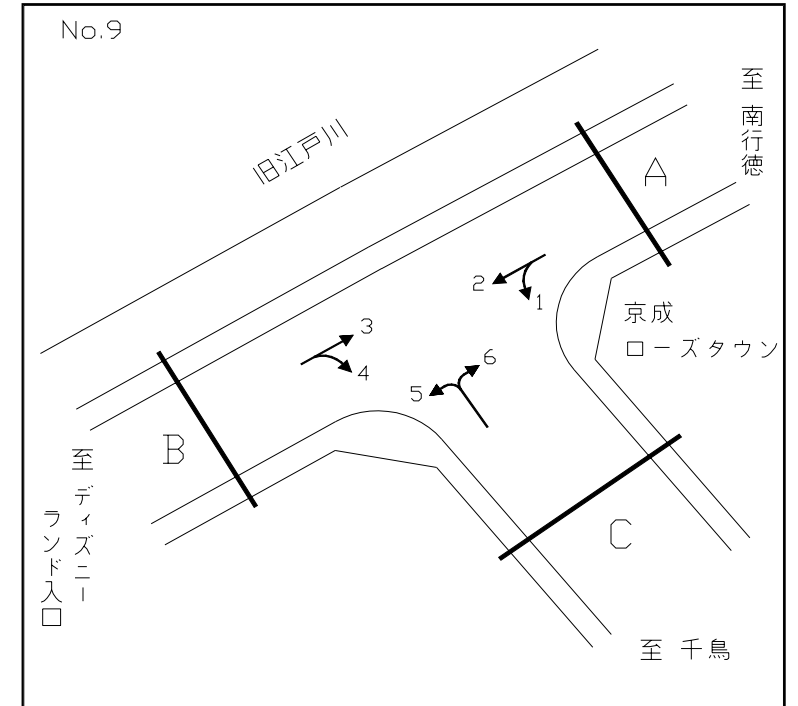
断面別交通量調査表



調査地点：8 舞浜交差点
 調査年月日：平成 19年 1月 16日(火) 天候：晴れ

方向 時間帯	D 流入部(12+13+14)											D 流出部(1+ 6+10)											D 合計 (1+ 6+10+12+13+14)										
	タクシー ハイヤー	普通 乗用車	路線 バス	その他 バス	バス 合計	普通 貨物車	大型 貨物車	自動車 計	大型車 混入率	タクシー 混入率	二輪車	タクシー ハイヤー	普通 乗用車	路線 バス	その他 バス	バス 合計	普通 貨物車	大型 貨物車	自動車 計	大型車 混入率	タクシー 混入率	二輪車	タクシー ハイヤー	普通 乗用車	路線 バス	その他 バス	バス 合計	普通 貨物車	大型 貨物車	自動車 計	大型車 混入率	タクシー 混入率	二輪車
7:00- 8:00	6	144	10	7	17	102	150	419	39.9	1.4	8	0	267	2	13	15	104	173	559	33.6	0.0	76	6	411	12	20	32	206	323	978	36.3	0.6	84
8:00- 9:00	14	175	19	10	29	111	250	579	48.2	2.4	6	8	321	1	11	12	47	162	550	31.6	1.5	70	22	496	20	21	41	158	412	1129	40.1	1.9	76
9:00-10:00	1	125	17	13	30	110	281	547	56.9	0.2	15	6	118	0	10	10	50	193	377	53.8	1.6	20	7	243	17	23	40	160	474	924	55.6	0.8	35
10:00-11:00	7	131	14	2	16	114	246	514	51.0	1.4	5	1	138	1	5	6	102	262	509	52.7	0.2	9	8	269	15	7	22	216	508	1023	51.8	0.8	14
11:00-12:00	3	152	9	5	14	116	222	507	46.5	0.6	6	0	106	2	4	6	122	271	505	54.9	0.0	7	3	258	11	9	20	238	493	1012	50.7	0.3	13
12:00-13:00	3	186	8	6	14	81	135	419	35.6	0.7	9	0	140	0	4	4	85	290	519	56.6	0.0	6	3	326	8	10	18	166	425	938	47.2	0.3	15
13:00-14:00	7	210	0	7	7	121	210	555	39.1	1.3	7	2	160	1	7	8	113	253	536	48.7	0.4	5	9	370	1	14	15	234	463	1091	43.8	0.8	12
14:00-15:00	5	218	3	6	9	120	165	517	33.7	1.0	11	3	104	2	1	3	49	190	349	55.3	0.9	11	8	322	5	7	12	169	355	866	42.4	0.9	22
15:00-16:00	2	224	4	4	8	77	90	401	24.4	0.5	13	2	115	2	0	2	50	202	371	55.0	0.5	6	4	339	6	4	10	127	292	772	39.1	0.5	19
16:00-17:00	2	215	4	3	7	78	107	409	27.9	0.5	6	5	173	3	8	11	129	242	560	45.2	0.9	9	7	388	7	11	18	207	349	969	37.9	0.7	15
17:00-18:00	7	307	8	3	11	100	112	537	22.9	1.3	26	6	158	2	14	16	68	159	407	43.0	1.5	6	13	465	10	17	27	168	271	944	31.6	1.4	32
18:00-19:00	11	457	10	4	14	70	68	620	13.2	1.8	52	2	146	3	12	15	62	101	326	35.6	0.6	11	13	603	13	16	29	132	169	946	20.9	1.4	63
昼12時間計	68	2544	106	70	176	1200	2036	6024	36.7	1.1	164	35	1946	19	89	108	981	2498	5568	46.8	0.6	236	103	4490	125	159	284	2181	4534	11592	41.6	0.9	400
19:00-20:00	14	412	13	0	13	33	58	530	13.4	2.6	26	8	134	9	7	16	34	78	270	34.8	3.0	12	22	546	22	7	29	67	136	800	20.6	2.8	38
20:00-21:00	3	211	1	1	2	23	39	278	14.7	1.1	32	1	63	5	2	7	11	36	118	36.4	0.8	3	4	274	6	3	9	34	75	396	21.2	1.0	35
21:00-22:00	4	198	9	0	9	28	24	263	12.5	1.5	26	7	57	8	3	11	4	45	124	45.2	5.6	5	11	255	17	3	20	32	69	387	23.0	2.8	31
22:00-23:00	7	128	1	0	1	16	10	162	6.8	4.3	14	3	61	2	3	5	19	36	124	33.1	2.4	10	10	189	3	3	6	35	46	286	18.2	3.5	24
23:00-24:00	1	123	0	2	2	23	15	164	10.4	0.6	19	5	40	3	0	3	3	40	91	47.3	5.5	7	6	163	3	2	5	26	55	255	23.5	2.4	26
0:00- 1:00	12	62	0	0	0	12	10	96	10.4	12.5	19	9	24	0	2	2	19	30	84	38.1	10.7	0	21	86	0	2	2	31	40	180	23.3	11.7	19
1:00- 2:00	15	32	0	0	0	10	5	62	8.1	24.2	7	6	25	0	1	1	10	35	77	46.8	7.8	2	21	57	0	1	1	20	40	139	29.5	15.1	9
2:00- 3:00	5	20	0	0	0	19	9	53	17.0	9.4	1	1	5	0	0	0	5	23	34	67.6	2.9	0	6	25	0	0	0	24	32	87	36.8	6.9	1
3:00- 4:00	0	26	1	0	1	15	31	73	43.8	0.0	3	4	23	0	0	0	7	56	90	62.2	4.4	0	4	49	1	0	1	22	87	163	54.0	2.5	3
4:00- 5:00	0	19	0	0	0	11	42	72	58.3	0.0	0	0	39	1	0	1	19	57	116	50.0	0.0	7	0	58	1	0	1	30	99	188	53.2	0.0	7
5:00- 6:00	2	18	1	1	2	7	38	67	59.7	3.0	0	2	96	0	0	0	41	117	256	45.7	0.8	9	4	114	1	1	2	48	155	323	48.6	1.2	9
6:00- 7:00	3	41	7	5	12	23	88	167	59.9	1.8	5	4	263	2	5	7	106	199	579	35.6	0.7	21	7	304	9	10	19	129	287	746	41.0	0.9	26
夜12時間計	66	1290	33	9	42	220	369	1987	20.7	3.3	152	50	830	30	23	53	278	752	1963	41.0	2.5	76	116	2120	63	32	95	498	1121	3950	30.8	2.9	228
全時間合計	134	3834	139	79	218	1420	2405	8011	32.7	1.7	316	85	2776	49	112	161	1259	3250	7531	45.3	1.1	312	219	6610	188	191	379	2679	5655	15542	38.8	1.4	628
昼夜率	1.97	1.51	1.31	1.13	1.24	1.18	1.18	1.33	-	-	1.93	2.43	1.43	2.58	1.26	1.49	1.28	1.30	1.35	-	-	1.32	2.13	1.47	1.50	1.20	1.33	1.23	1.25	1.34	-	-	1.57

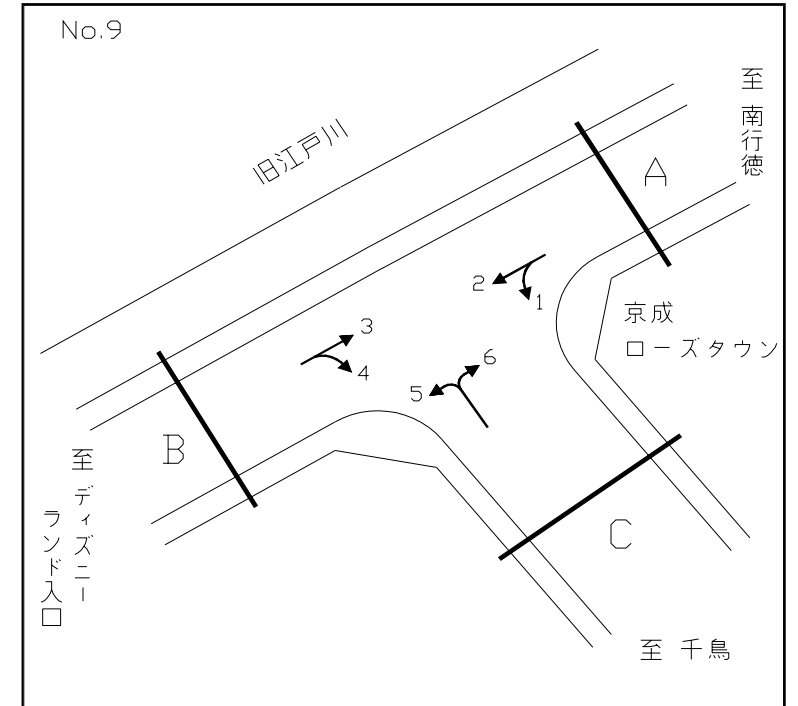
断面別交通量調査表



調査地点 : 9 舞浜ロースタウン前交差点
 調査年月日 : 平成 19年 1月 16日(火) 天候 : 晴れ

方向 種別 時間帯	A 流入部(1+ 2)												A 流出部(3+ 6)												A 合計 (1+ 2+ 3+ 6)											
	タクシー ハイヤー	普通 乗用車	路線 バス	その他 バス	バス 合計	普通 貨物車	大型 貨物車	自動車 計	大型車 混入率	タクシー 混入率	二輪車	タクシー ハイヤー	普通 乗用車	路線 バス	その他 バス	バス 合計	普通 貨物車	大型 貨物車	自動車 計	大型車 混入率	タクシー 混入率	二輪車	タクシー ハイヤー	普通 乗用車	路線 バス	その他 バス	バス 合計	普通 貨物車	大型 貨物車	自動車 計	大型車 混入率	タクシー 混入率	二輪車			
7:00- 8:00	61	392	6	3	9	76	42	580	8.8	10.5	76	6	71	7	7	14	20	19	130	25.4	4.6	5	67	463	13	10	23	96	61	710	11.8	9.4	81			
8:00- 9:00	82	475	9	4	13	63	61	694	10.7	11.8	102	91	121	7	3	10	21	24	267	12.7	34.1	4	173	596	16	7	23	84	85	961	11.2	18.0	106			
9:00-10:00	60	312	10	8	18	54	61	505	15.6	11.9	43	57	95	4	4	8	37	48	245	22.9	23.3	7	117	407	14	12	26	91	109	750	18.0	15.6	50			
10:00-11:00	43	291	10	6	16	46	73	469	19.0	9.2	35	43	84	4	3	7	52	57	243	26.3	17.7	9	86	375	14	9	23	98	130	712	21.5	12.1	44			
11:00-12:00	30	234	5	3	8	45	60	377	18.0	8.0	23	29	103	2	3	5	56	77	270	30.4	10.7	4	59	337	7	6	13	101	137	647	23.2	9.1	27			
12:00-13:00	22	215	5	5	10	48	40	335	14.9	6.6	17	24	112	4	4	8	50	89	283	34.3	8.5	9	46	327	9	9	18	98	129	618	23.8	7.4	26			
13:00-14:00	14	208	4	3	7	60	35	324	13.0	4.3	24	18	124	5	1	6	46	56	250	24.8	7.2	12	32	332	9	4	13	106	91	574	18.1	5.6	36			
14:00-15:00	33	127	5	2	7	28	23	218	13.8	15.1	26	20	148	5	1	6	68	51	293	19.5	6.8	11	53	275	10	3	13	96	74	511	17.0	10.4	37			
15:00-16:00	22	124	4	4	8	48	29	231	16.0	9.5	24	22	198	4	2	6	65	53	344	17.2	6.4	30	44	322	8	6	14	113	82	575	16.7	7.7	54			
16:00-17:00	25	123	3	3	6	53	20	227	11.5	11.0	11	25	194	5	2	7	70	46	342	15.5	7.3	35	50	317	8	5	13	123	66	569	13.9	8.8	46			
17:00-18:00	15	122	3	3	6	12	6	161	7.5	9.3	8	20	238	6	4	10	52	26	346	10.4	5.8	59	35	360	9	7	16	64	32	507	9.5	6.9	67			
18:00-19:00	19	121	7	4	11	10	11	172	12.8	11.0	1	38	373	7	8	15	53	35	514	9.7	7.4	65	57	494	14	12	26	63	46	686	10.5	8.3	66			
昼12時間計	426	2744	71	48	119	543	461	4293	13.5	9.9	390	393	1861	60	42	102	590	581	3527	19.4	11.1	250	819	4605	131	90	221	1133	1042	7820	16.2	10.5	640			
19:00-20:00	46	122	9	1	10	11	10	199	10.1	23.1	7	37	366	7	9	16	29	8	456	5.3	8.1	74	83	488	16	10	26	40	18	655	6.7	12.7	81			
20:00-21:00	31	75	6	4	10	8	6	130	12.3	23.8	7	35	232	5	3	8	13	3	291	3.8	12.0	37	66	307	11	7	18	21	9	421	6.4	15.7	44			
21:00-22:00	39	69	6	0	6	1	7	122	10.7	32.0	12	44	179	7	0	7	9	6	245	5.3	18.0	52	83	248	13	0	13	10	13	367	7.1	22.6	64			
22:00-23:00	35	54	9	0	9	2	2	102	10.8	34.3	6	35	174	5	0	5	5	2	221	3.2	15.8	58	70	228	14	0	14	7	4	323	5.6	21.7	64			
23:00-24:00	74	53	4	0	4	2	5	138	6.5	53.6	0	84	118	1	1	2	3	3	210	2.4	40.0	41	158	171	5	1	6	5	8	348	4.0	45.4	41			
0:00- 1:00	47	21	0	1	1	2	3	74	5.4	63.5	0	69	97	0	0	0	0	3	169	1.8	40.8	46	116	118	0	1	1	2	6	243	2.9	47.7	46			
全時間合計	698	3138	105	54	159	569	494	5058	12.9	13.8	422	697	3027	85	55	140	649	606	5119	14.6	13.6	558	1395	6165	190	109	299	1218	1100	10177	13.7	13.7	980			

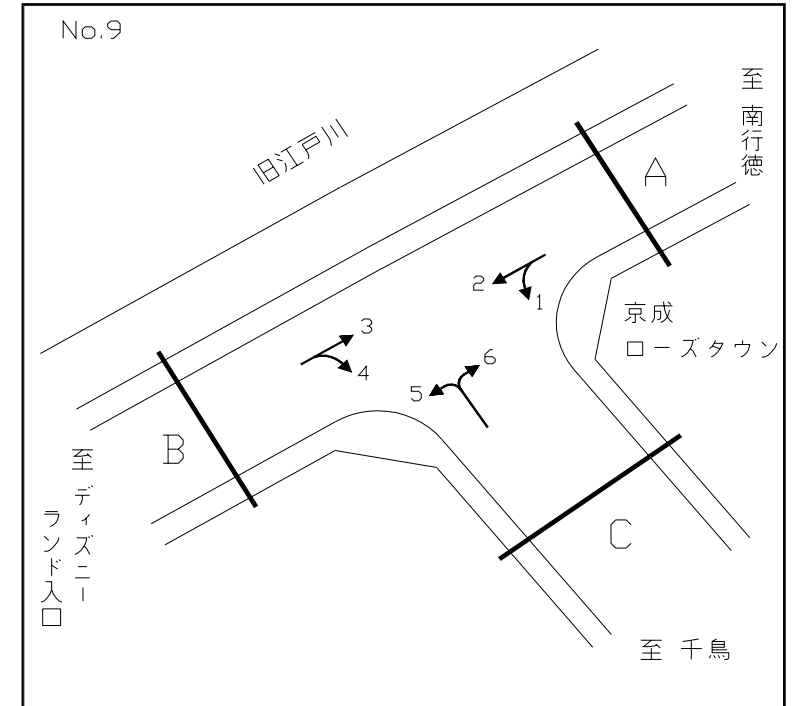
断面別交通量調査表



調査地点： 9 舞浜ローズタウン前交差点
 調査年月日：平成 19年 1月 16日(火) 天候：晴れ

方向 種別 時間帯	B 流入部(3+ 4)											B 流出部(2+ 5)											B 合計 (2+ 3+ 4+ 5)										
	タクシー ハイヤー	普通 乗用車	路線 バス	その他 バス	バス 合計	普通 貨物車	大型 貨物車	自動車 計	大型車 混入率	タクシー 混入率	二輪車	タクシー ハイヤー	普通 乗用車	路線 バス	その他 バス	バス 合計	普通 貨物車	大型 貨物車	自動車 計	大型車 混入率	タクシー 混入率	二輪車	タクシー ハイヤー	普通 乗用車	路線 バス	その他 バス	バス 合計	普通 貨物車	大型 貨物車	自動車 計	大型車 混入率	タクシー 混入率	二輪車
7:00- 8:00	4	107	4	4	8	11	8	138	11.6	2.9	4	65	368	10	20	30	100	42	605	11.9	10.7	79	69	475	14	24	38	111	50	743	11.8	9.3	83
8:00- 9:00	89	108	6	3	9	11	17	234	11.1	38.0	3	85	587	10	29	39	84	42	837	9.7	10.2	112	174	695	16	32	48	95	59	1071	10.0	16.2	115
9:00-10:00	61	89	5	8	13	20	35	218	22.0	28.0	5	56	763	22	34	56	66	57	998	11.3	5.6	48	117	852	27	42	69	86	92	1216	13.2	9.6	53
10:00-11:00	45	92	4	6	10	53	49	249	23.7	18.1	5	44	759	24	29	53	90	52	998	10.5	4.4	42	89	851	28	35	63	143	101	1247	13.2	7.1	47
11:00-12:00	29	88	3	5	8	85	47	257	21.4	11.3	5	32	522	13	17	30	54	52	690	11.9	4.6	26	61	610	16	22	38	139	99	947	14.5	6.4	31
12:00-13:00	19	93	5	4	9	47	48	216	26.4	8.8	7	26	536	13	24	37	73	36	708	10.3	3.7	27	45	629	18	28	46	120	84	924	14.1	4.9	34
13:00-14:00	22	119	5	4	9	45	43	238	21.8	9.2	10	22	451	4	23	27	94	35	629	9.9	3.5	34	44	570	9	27	36	139	78	867	13.1	5.1	44
14:00-15:00	19	93	4	0	4	37	28	181	17.7	10.5	12	37	327	7	18	25	79	26	494	10.3	7.5	22	56	420	11	18	29	116	54	675	12.3	8.3	34
15:00-16:00	23	197	3	2	5	35	34	294	13.3	7.8	34	22	249	9	13	22	72	26	391	12.3	5.6	29	45	446	12	15	27	107	60	685	12.7	6.6	63
16:00-17:00	27	276	5	2	7	69	18	397	6.3	6.8	39	25	246	10	9	19	54	16	360	9.7	6.9	20	52	522	15	11	26	123	34	757	7.9	6.9	59
17:00-18:00	28	322	6	2	8	85	11	454	4.2	6.2	66	25	247	13	6	19	24	4	319	7.2	7.8	16	53	569	19	8	27	109	15	773	5.4	6.9	82
18:00-19:00	34	501	9	8	17	41	6	599	3.8	5.7	63	38	269	14	25	39	24	3	373	11.3	10.2	6	72	770	23	33	56	65	9	972	6.7	7.4	69
昼12時間計	400	2085	59	48	107	539	344	3475	13.0	11.5	253	477	5324	149	247	396	814	391	7402	10.6	6.4	461	877	7409	208	295	503	1353	735	10877	11.4	8.1	714
19:00-20:00	38	622	7	8	15	20	3	698	2.6	5.4	61	53	212	6	17	23	26	6	320	9.1	16.6	12	91	834	13	25	38	46	9	1018	4.6	8.9	73
20:00-21:00	32	197	5	2	7	9	0	245	2.9	13.1	33	41	142	4	12	16	20	3	222	8.6	18.5	7	73	339	9	14	23	29	3	467	5.6	15.6	40
21:00-22:00	44	168	7	3	10	8	2	232	5.2	19.0	48	52	118	7	1	8	14	2	194	5.2	26.8	19	96	286	14	4	18	22	4	426	5.2	22.5	67
22:00-23:00	42	153	5	2	7	1	0	203	3.4	20.7	53	46	81	5	2	7	10	0	144	4.9	31.9	8	88	234	10	4	14	11	0	347	4.0	25.4	61
23:00-24:00	83	114	1	1	2	2	0	201	1.0	41.3	46	76	69	1	0	1	4	0	150	0.7	50.7	1	159	183	2	1	3	6	0	351	0.9	45.3	47
0:00- 1:00	64	80	0	1	1	2	1	148	1.4	43.2	37	49	34	0	1	1	8	2	94	3.2	52.1	1	113	114	0	2	2	10	3	242	2.1	46.7	38
全時間合計	703	3419	84	65	149	581	350	5202	9.6	13.5	531	794	5980	172	280	452	896	404	8526	10.0	9.3	509	1497	9399	256	345	601	1477	754	13728	9.9	10.9	1040

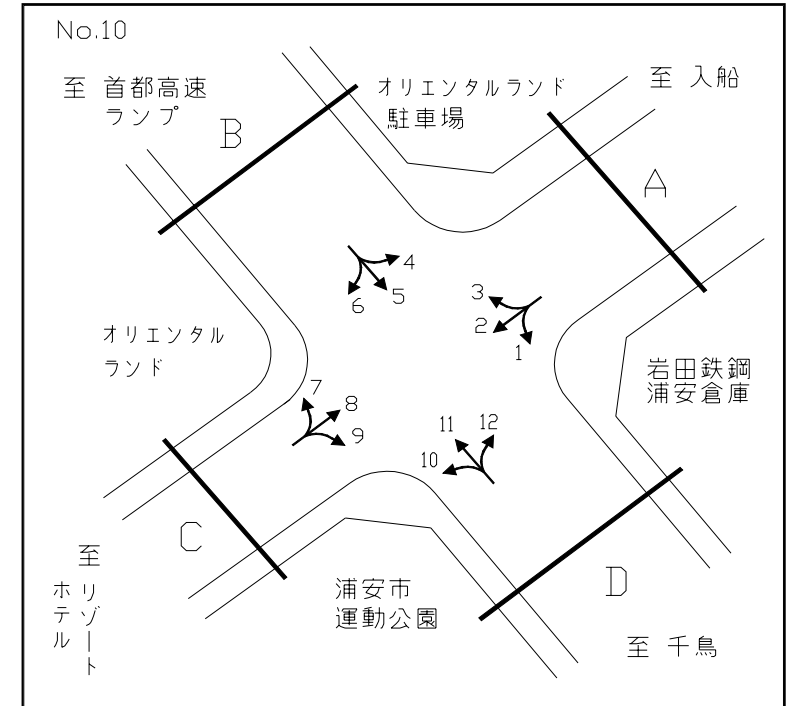
断面別交通量調査表



調査地点 : 9 舞浜ロースタウン前交差点
 調査年月日: 平成 19年 1月 16日(火) 天候: 晴れ

方向 種別 時間帯	C 流入部(5+ 6)											C 流出部(1+ 4)											C 合計 (1+ 4+ 5+ 6)										
	タクシー ハイヤー	普通 乗用車	路線 バス	その他 バス	バス 合計	普通 貨物車	大型 貨物車	自動車 計	大型車 混入率	タクシー 混入率	二輪車	タクシー ハイヤー	普通 乗用車	路線 バス	その他 バス	バス 合計	普通 貨物車	大型 貨物車	自動車 計	大型車 混入率	タクシー 混入率	二輪車	タクシー ハイヤー	普通 乗用車	路線 バス	その他 バス	バス 合計	普通 貨物車	大型 貨物車	自動車 計	大型車 混入率	タクシー 混入率	二輪車
7:00- 8:00	8	196	7	22	29	79	41	353	19.8	2.3	25	2	256	0	2	2	46	30	336	9.5	0.6	21	10	452	7	24	31	125	71	689	14.8	1.5	46
8:00- 9:00	6	308	3	26	29	66	45	454	16.3	1.3	20	1	183	1	1	2	35	57	278	21.2	0.4	9	7	491	4	27	31	101	102	732	18.2	1.0	29
9:00-10:00	2	566	12	28	40	52	78	738	16.0	0.3	14	10	109	1	6	7	23	69	218	34.9	4.6	7	12	675	13	34	47	75	147	956	20.3	1.3	21
10:00-11:00	2	568	14	25	39	94	78	781	15.0	0.3	17	3	108	0	5	5	51	91	258	37.2	1.2	6	5	676	14	30	44	145	169	1039	20.5	0.5	23
11:00-12:00	4	402	9	14	23	50	102	581	21.5	0.7	6	2	99	2	2	4	70	80	255	32.9	0.8	4	6	501	11	16	27	120	182	836	25.0	0.7	10
12:00-13:00	10	441	8	21	29	60	95	635	19.5	1.6	13	1	101	1	2	3	32	58	195	31.3	0.5	1	11	542	9	23	32	92	153	830	22.3	1.3	14
13:00-14:00	10	383	2	22	24	78	70	565	16.6	1.8	16	6	135	2	5	7	43	57	248	25.8	2.4	4	16	518	4	27	31	121	127	813	19.4	2.0	20
14:00-15:00	10	321	5	17	22	100	55	508	15.2	2.0	6	5	66	2	0	2	18	29	120	25.8	4.2	11	15	387	7	17	24	118	84	628	17.2	2.4	17
15:00-16:00	2	253	7	10	17	79	54	405	17.5	0.5	12	3	127	1	1	2	25	38	195	20.5	1.5	11	5	380	8	11	19	104	92	600	18.5	0.8	23
16:00-17:00	2	243	9	8	17	60	54	376	18.9	0.5	13	4	202	2	2	4	58	30	298	11.4	1.3	8	6	445	11	10	21	118	84	674	15.6	0.9	21
17:00-18:00	12	275	13	7	20	36	22	365	11.5	3.3	10	10	234	3	2	5	57	9	315	4.4	3.2	9	22	509	16	9	25	93	31	680	8.2	3.2	19
18:00-19:00	32	349	7	27	34	55	34	504	13.5	6.3	21	9	329	2	6	8	29	13	388	5.4	2.3	14	41	678	9	33	42	84	47	892	10.0	4.6	35
昼12時間計	100	4305	96	227	323	809	728	6265	16.8	1.6	173	56	1949	17	34	51	487	561	3104	19.7	1.8	105	156	6254	113	261	374	1296	1289	9369	17.8	1.7	278
19:00-20:00	13	267	0	21	21	42	11	354	9.0	3.7	29	7	433	3	4	7	18	10	475	3.6	1.5	11	20	700	3	25	28	60	21	829	5.9	2.4	40
20:00-21:00	18	213	0	11	11	25	5	272	5.9	6.6	12	5	111	2	2	4	9	5	134	6.7	3.7	8	23	324	2	13	15	34	10	406	6.2	5.7	20
21:00-22:00	21	158	1	1	2	16	7	204	4.4	10.3	17	8	98	0	3	3	2	8	119	9.2	6.7	6	29	256	1	4	5	18	15	323	6.2	9.0	23
22:00-23:00	21	124	0	2	2	13	2	162	2.5	13.0	14	17	76	4	2	6	1	2	102	7.8	16.7	7	38	200	4	4	8	14	4	264	4.5	14.4	21
23:00-24:00	13	72	0	0	0	6	3	94	3.2	13.8	8	10	52	3	0	3	3	5	73	11.0	13.7	12	23	124	3	0	3	9	8	167	6.6	13.8	20
0:00- 1:00	17	68	0	0	0	6	5	96	5.2	17.7	14	10	38	0	1	1	2	4	55	9.1	18.2	4	27	106	0	1	1	8	9	151	6.6	17.9	18
全時間合計	203	5207	97	262	359	917	761	7447	15.0	2.7	267	113	2757	29	46	75	522	595	4062	16.5	2.8	153	316	7964	126	308	434	1439	1356	11509	15.6	2.7	420

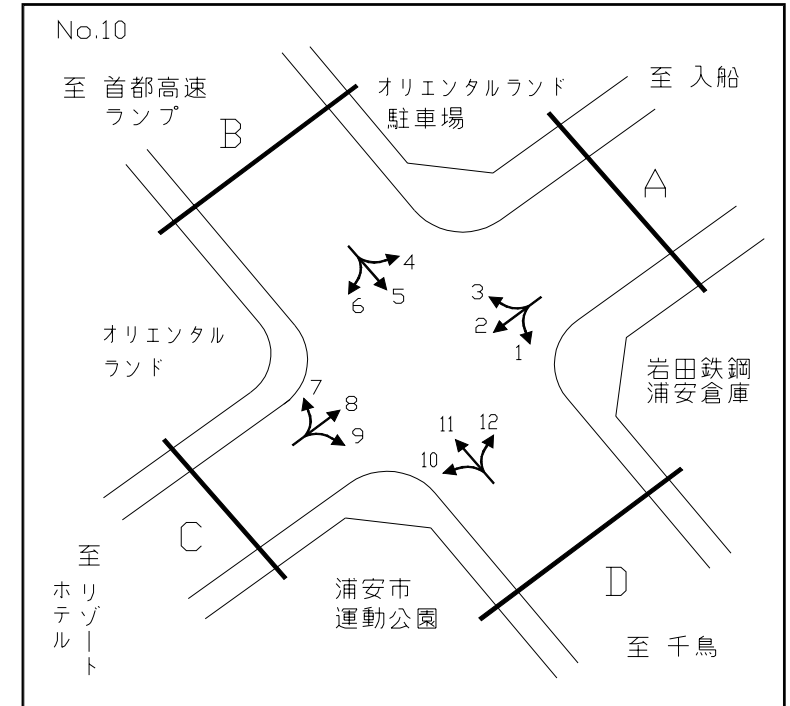
断面別交通量調査表



調査地点：10 運動公園前交差点
 調査年月日：平成 19年 1月 16日(火) 天候：晴れ

方向 時間帯	A 流入部(1+ 2+ 3)											A 流出部(4+ 8+12)											A 合計 (1+ 2+ 3+ 4+ 8+12)										
	タクシー ハイヤー	普通 乗用車	路線 バス	その他 バス	バス 合計	普通 貨物車	大型 貨物車	自動車 計	大型車 混入率	タクシー 混入率	二輪車	タクシー ハイヤー	普通 乗用車	路線 バス	その他 バス	バス 合計	普通 貨物車	大型 貨物車	自動車 計	大型車 混入率	タクシー 混入率	二輪車	タクシー ハイヤー	普通 乗用車	路線 バス	その他 バス	バス 合計	普通 貨物車	大型 貨物車	自動車 計	大型車 混入率	タクシー 混入率	二輪車
7:00- 8:00	20	367	20	3	23	92	108	610	21.5	3.3	40	6	173	41	15	56	24	87	346	41.3	1.7	29	26	540	61	18	79	116	195	956	28.7	2.7	69
8:00- 9:00	40	399	34	11	45	82	176	742	29.8	5.4	49	23	197	25	22	47	55	74	396	30.6	5.8	12	63	596	59	33	92	137	250	1138	30.1	5.5	61
9:00-10:00	23	316	57	17	74	106	207	726	38.7	3.2	29	14	98	23	26	49	55	105	321	48.0	4.4	7	37	414	80	43	123	161	312	1047	41.5	3.5	36
10:00-11:00	16	304	41	13	54	136	152	662	31.1	2.4	18	13	92	23	24	47	49	111	312	50.6	4.2	11	29	396	64	37	101	185	263	974	37.4	3.0	29
11:00-12:00	14	270	38	11	49	135	213	681	38.5	2.1	16	10	143	24	24	48	53	112	366	43.7	2.7	8	24	413	62	35	97	188	325	1047	40.3	2.3	24
12:00-13:00	16	264	26	10	36	65	92	473	27.1	3.4	30	15	179	31	9	40	28	100	362	38.7	4.1	10	31	443	57	19	76	93	192	835	32.1	3.7	40
13:00-14:00	15	243	35	3	38	104	155	555	34.8	2.7	13	15	195	25	16	41	53	72	376	30.1	4.0	9	30	438	60	19	79	157	227	931	32.9	3.2	22
14:00-15:00	16	223	36	5	41	91	140	511	35.4	3.1	10	13	181	29	9	38	46	99	377	36.3	3.4	10	29	404	65	14	79	137	239	888	35.8	3.3	20
15:00-16:00	14	228	27	3	30	79	73	424	24.3	3.3	14	10	201	27	15	42	47	92	392	34.2	2.6	24	24	429	54	18	72	126	165	816	29.0	2.9	38
16:00-17:00	20	234	35	6	41	83	76	454	25.8	4.4	24	9	237	26	16	42	74	102	464	31.0	1.9	8	29	471	61	22	83	157	178	918	28.4	3.2	32
17:00-18:00	27	283	23	15	38	40	57	445	21.3	6.1	19	15	298	31	16	47	34	73	467	25.7	3.2	12	42	581	54	31	85	74	130	912	23.6	4.6	31
18:00-19:00	29	285	33	11	44	35	24	417	16.3	7.0	18	30	361	28	19	47	17	33	488	16.4	6.1	18	59	646	61	30	91	52	57	905	16.4	6.5	36
昼12時間計	250	3416	405	108	513	1048	1473	6700	29.6	3.7	280	173	2355	333	211	544	535	1060	4667	34.4	3.7	158	423	5771	738	319	1057	1583	2533	11367	31.6	3.7	438
19:00-20:00	34	194	41	3	44	32	37	341	23.8	10.0	11	17	342	21	31	52	10	23	444	16.9	3.8	19	51	536	62	34	96	42	60	785	19.9	6.5	30
20:00-21:00	18	124	35	10	45	19	17	223	27.8	8.1	6	17	180	20	15	35	23	22	277	20.6	6.1	7	35	304	55	25	80	42	39	500	23.8	7.0	13
21:00-22:00	11	86	23	3	26	16	13	152	25.7	7.2	3	10	110	9	8	17	4	5	146	15.1	6.8	9	21	196	32	11	43	20	18	298	20.5	7.0	12
22:00-23:00	22	66	26	0	26	7	7	128	25.8	17.2	2	16	184	10	5	15	22	16	253	12.3	6.3	8	38	250	36	5	41	29	23	381	16.8	10.0	10
23:00-24:00	25	73	22	1	23	4	7	132	22.7	18.9	3	19	71	2	0	2	5	13	110	13.6	17.3	4	44	144	24	1	25	9	20	242	18.6	18.2	7
0:00- 1:00	33	43	0	0	0	1	5	82	6.1	40.2	0	35	50	0	0	0	22	19	126	15.1	27.8	8	68	93	0	0	0	23	24	208	11.5	32.7	8
全時間合計	393	4002	552	125	677	1127	1559	7758	28.8	5.1	305	287	3292	395	270	665	621	1158	6023	30.3	4.8	213	680	7294	947	395	1342	1748	2717	13781	29.5	4.9	518

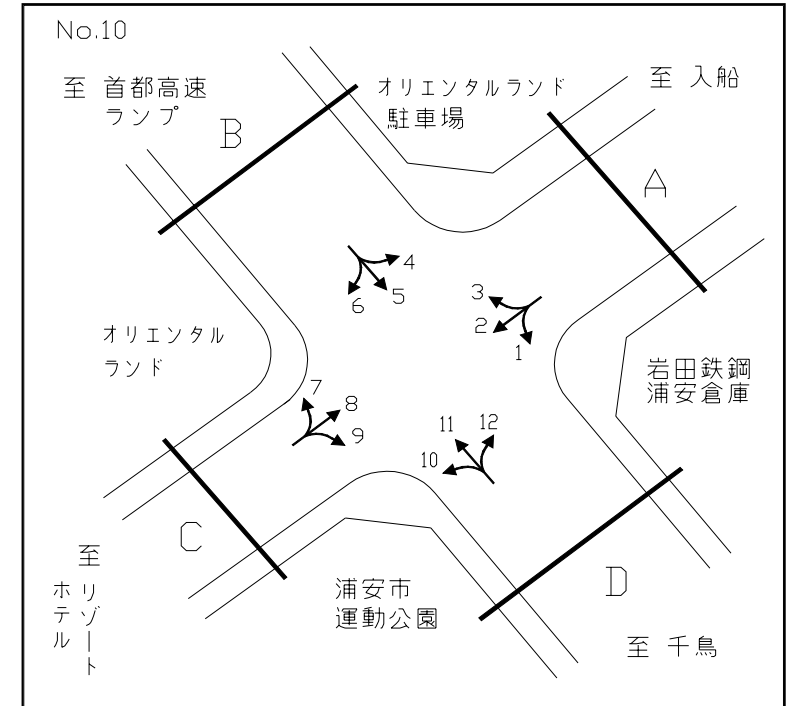
断面別交通量調査表



調査地点：10 運動公園前交差点
 調査年月日：平成 19年 1月 16日(火) 天候：晴れ

方向 種別 時間帯	B 流入部(4+ 5+ 6)											B 流出部(3+ 7+11)											B 合計 (3+ 4+ 5+ 6+ 7+11)										
	タクシー ハイヤー	普通 乗用車	路線 バス	その他 バス	バス 合計	普通 貨物車	大型 貨物車	自動車 計	大型車 混入率	タクシー 混入率	二輪車	タクシー ハイヤー	普通 乗用車	路線 バス	その他 バス	バス 合計	普通 貨物車	大型 貨物車	自動車 計	大型車 混入率	タクシー 混入率	二輪車	タクシー ハイヤー	普通 乗用車	路線 バス	その他 バス	バス 合計	普通 貨物車	大型 貨物車	自動車 計	大型車 混入率	タクシー 混入率	二輪車
7:00- 8:00	2	235	2	13	15	88	169	509	36.1	0.4	68	8	186	14	9	23	103	179	499	40.5	1.6	41	10	421	16	22	38	191	348	1008	38.3	1.0	109
8:00- 9:00	5	341	1	11	12	76	165	599	29.5	0.8	53	18	266	22	15	37	126	280	727	43.6	2.5	51	23	607	23	26	49	202	445	1326	37.3	1.7	104
9:00-10:00	7	133	0	10	10	67	194	411	49.6	1.7	11	6	237	19	18	37	124	332	736	50.1	0.8	24	13	370	19	28	47	191	526	1147	50.0	1.1	35
10:00-11:00	2	137	1	5	6	93	277	515	55.0	0.4	13	15	233	20	5	25	149	313	735	46.0	2.0	16	17	370	21	10	31	242	590	1250	49.7	1.4	29
11:00-12:00	1	103	2	4	6	92	276	478	59.0	0.2	5	9	230	16	5	21	149	287	696	44.3	1.3	15	10	333	18	9	27	241	563	1174	50.3	0.9	20
12:00-13:00	0	138	0	4	4	86	292	520	56.9	0.0	8	5	262	15	10	25	103	173	568	34.9	0.9	17	5	400	15	14	29	189	465	1088	45.4	0.5	25
13:00-14:00	3	160	1	7	8	108	258	537	49.5	0.6	8	9	264	10	10	20	155	304	752	43.1	1.2	16	12	424	11	17	28	263	562	1289	45.8	0.9	24
14:00-15:00	4	102	2	1	3	45	191	345	56.2	1.2	14	9	316	9	10	19	169	227	740	33.2	1.2	18	13	418	11	11	22	214	418	1085	40.6	1.2	32
15:00-16:00	2	124	2	0	2	50	208	386	54.4	0.5	7	3	413	22	10	32	111	156	715	26.3	0.4	23	5	537	24	10	34	161	364	1101	36.1	0.5	30
16:00-17:00	4	151	3	6	9	130	239	533	46.5	0.8	4	8	429	24	7	31	103	154	725	25.5	1.1	42	12	580	27	13	40	233	393	1258	34.4	1.0	46
17:00-18:00	5	145	2	14	16	68	161	395	44.8	1.3	7	14	583	34	5	39	124	144	904	20.2	1.5	48	19	728	36	19	55	192	305	1299	27.7	1.5	55
18:00-19:00	3	158	3	12	15	62	94	332	32.8	0.9	10	19	764	30	8	38	78	86	985	12.6	1.9	68	22	922	33	20	53	140	180	1317	17.7	1.7	78
昼12時間計	38	1927	19	87	106	965	2524	5560	47.3	0.7	208	123	4183	235	112	347	1494	2635	8782	34.0	1.4	379	161	6110	254	199	453	2459	5159	14342	39.1	1.1	587
19:00-20:00	7	123	9	7	16	33	76	255	36.1	2.7	9	16	651	27	50	77	58	100	902	19.6	1.8	26	23	774	36	57	93	91	176	1157	23.2	2.0	35
20:00-21:00	2	63	5	2	7	13	41	126	38.1	1.6	4	9	303	8	18	26	42	71	451	21.5	2.0	33	11	366	13	20	33	55	112	577	25.1	1.9	37
21:00-22:00	7	53	6	3	9	4	43	116	44.8	6.0	4	8	247	13	11	24	29	34	342	17.0	2.3	19	15	300	19	14	33	33	77	458	24.0	3.3	23
22:00-23:00	2	60	2	3	5	19	45	131	38.2	1.5	2	13	151	10	11	21	15	23	223	19.7	5.8	6	15	211	12	14	26	34	68	354	26.6	4.2	8
23:00-24:00	5	37	3	0	3	3	38	86	47.7	5.8	2	12	149	0	6	6	37	27	231	14.3	5.2	8	17	186	3	6	9	40	65	317	23.3	5.4	10
0:00- 1:00	8	22	0	2	2	19	32	83	41.0	9.6	0	20	75	0	0	0	37	20	152	13.2	13.2	2	28	97	0	2	2	56	52	235	23.0	11.9	2
全時間合計	69	2285	44	104	148	1056	2799	6357	46.4	1.1	229	201	5759	293	208	501	1712	2910	11083	30.8	1.8	473	270	8044	337	312	649	2768	5709	17440	36.5	1.5	702

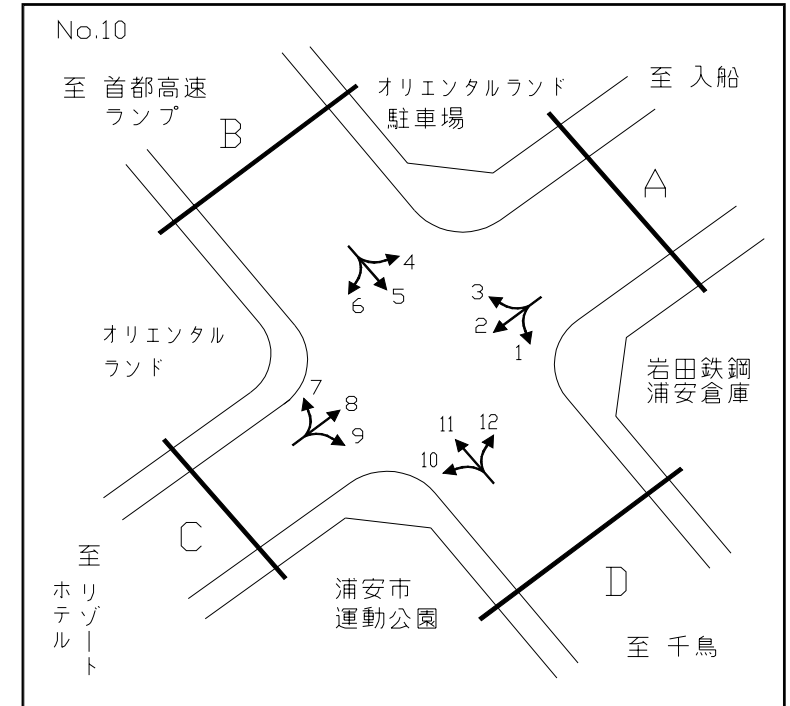
断面別交通量調査表



調査地点：10 運動公園前交差点
 調査年月日：平成 19年 1月 16日(火) 天候：晴れ

方向 種別 時間帯	C 流入部(7+ 8+ 9)											C 流出部(2+ 6+10)											C 合計 (2+ 6+ 7+ 8+ 9+10)										
	タクシー ハイヤー	普通 乗用車	路線 バス	その他 バス	バス 合計	普通 貨物車	大型 貨物車	自動車 計	大型車 混入率	タクシー 混入率	二輪車	タクシー ハイヤー	普通 乗用車	路線 バス	その他 バス	バス 合計	普通 貨物車	大型 貨物車	自動車 計	大型車 混入率	タクシー 混入率	二輪車	タクシー ハイヤー	普通 乗用車	路線 バス	その他 バス	バス 合計	普通 貨物車	大型 貨物車	自動車 計	大型車 混入率	タクシー 混入率	二輪車
7:00- 8:00	12	110	38	7	45	23	19	209	30.6	5.7	9	22	117	32	8	40	57	33	269	27.1	8.2	11	34	227	70	15	85	80	52	478	28.7	7.1	20
8:00- 9:00	27	168	52	26	78	48	40	361	32.7	7.5	8	36	193	36	15	51	53	47	380	25.8	9.5	8	63	361	88	41	129	101	87	741	29.1	8.5	16
9:00-10:00	30	122	50	31	81	73	75	381	40.9	7.9	6	30	149	43	15	58	60	60	357	33.1	8.4	8	60	271	93	46	139	133	135	738	37.1	8.1	14
10:00-11:00	29	126	52	17	69	63	85	372	41.4	7.8	5	14	145	36	13	49	50	48	306	31.7	4.6	9	43	271	88	30	118	113	133	678	37.0	6.3	14
11:00-12:00	18	160	41	26	67	78	50	373	31.4	4.8	9	14	124	35	13	48	56	49	291	33.3	4.8	6	32	284	76	39	115	134	99	664	32.2	4.8	15
12:00-13:00	27	197	47	12	59	42	29	354	24.9	7.6	10	15	106	22	11	33	39	45	238	32.8	6.3	15	42	303	69	23	92	81	74	592	28.0	7.1	25
13:00-14:00	36	211	45	14	59	53	36	395	24.1	9.1	10	26	105	39	3	42	58	44	275	31.3	9.5	5	62	316	84	17	101	111	80	670	27.0	9.3	15
14:00-15:00	27	280	35	15	50	55	53	465	22.2	5.8	8	23	79	34	4	38	42	26	208	30.8	11.1	5	50	359	69	19	88	97	79	673	24.8	7.4	13
15:00-16:00	17	304	46	26	72	60	39	492	22.6	3.5	20	21	81	38	0	38	45	14	199	26.1	10.6	2	38	385	84	26	110	105	53	691	23.6	5.5	22
16:00-17:00	17	304	58	16	74	46	41	482	23.9	3.5	15	20	105	42	0	42	58	9	234	21.8	8.5	2	37	409	100	16	116	104	50	716	23.2	5.2	17
17:00-18:00	31	441	50	19	69	48	23	612	15.0	5.1	11	29	105	30	21	51	25	9	219	27.4	13.2	6	60	546	80	40	120	73	32	831	18.3	7.2	17
18:00-19:00	50	573	66	33	99	37	23	782	15.6	6.4	30	32	115	33	20	53	24	8	232	26.3	13.8	9	82	688	99	53	152	61	31	1014	18.0	8.1	39
昼12時間計	321	2996	580	242	822	626	513	5278	25.3	6.1	141	282	1424	420	123	543	567	392	3208	29.1	8.8	86	603	4420	1000	365	1365	1193	905	8486	26.7	7.1	227
19:00-20:00	29	663	60	59	119	13	14	838	15.9	3.5	18	44	91	50	4	54	42	15	246	28.0	17.9	5	73	754	110	63	173	55	29	1084	18.6	6.7	23
20:00-21:00	24	231	26	24	50	19	8	332	17.5	7.2	17	25	75	41	0	41	26	1	168	25.0	14.9	2	49	306	67	24	91	45	9	500	20.0	9.8	19
21:00-22:00	16	202	25	16	41	4	0	263	15.6	6.1	12	19	64	27	1	28	13	7	131	26.7	14.5	4	35	266	52	17	69	17	7	394	19.3	8.9	16
22:00-23:00	19	150	22	15	37	7	5	218	19.3	8.7	4	19	47	14	0	14	9	2	91	17.6	20.9	1	38	197	36	15	51	16	7	309	18.8	12.3	5
23:00-24:00	29	107	4	6	10	3	4	153	9.2	19.0	7	28	46	2	0	2	2	3	81	6.2	34.6	4	57	153	6	6	12	5	7	234	8.1	24.4	11
0:00- 1:00	53	73	0	0	0	5	1	132	0.8	40.2	8	39	18	0	0	0	1	3	61	4.9	63.9	1	92	91	0	0	0	6	4	193	2.1	47.7	9
全時間合計	491	4422	717	362	1079	677	545	7214	22.5	6.8	207	456	1765	554	128	682	660	423	3986	27.7	11.4	103	947	6187	1271	490	1761	1337	968	11200	24.4	8.5	310

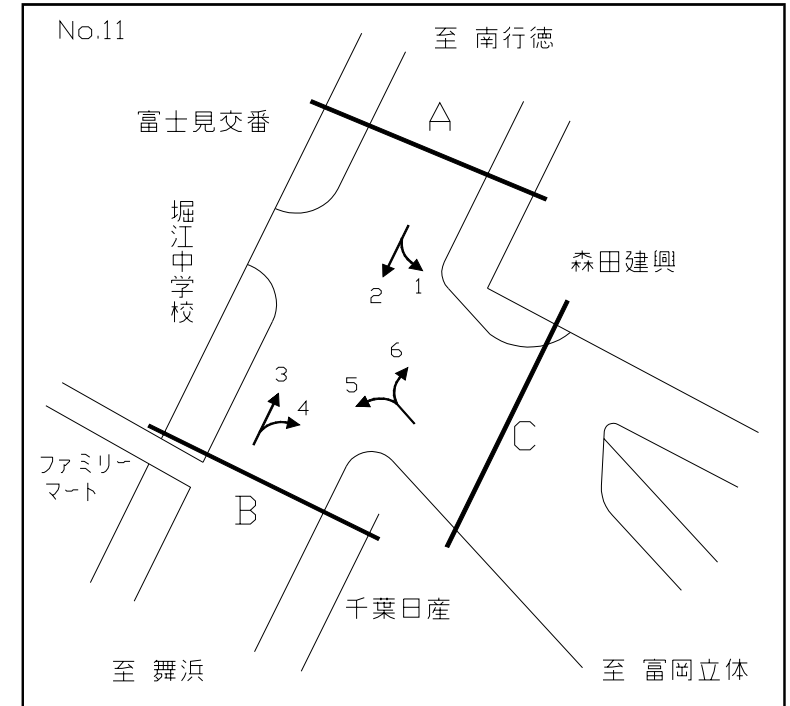
断面別交通量調査表



調査地点：10 運動公園前交差点
 調査年月日：平成 19年 1月 16日(火) 天候：晴れ

方向 種別 時間帯	D 流入部(10+11+12)											D 流出部(1+ 5+ 9)											D 合計 (1+ 5+ 9+10+11+12)										
	タクシー ハイヤー	普通 乗用車	路線 バス	その他 バス	バス 合計	普通 貨物車	大型 貨物車	自動車 計	大型車 混入率	タクシー 混入率	二輪車	タクシー ハイヤー	普通 乗用車	路線 バス	その他 バス	バス 合計	普通 貨物車	大型 貨物車	自動車 計	大型車 混入率	タクシー 混入率	二輪車	タクシー ハイヤー	普通 乗用車	路線 バス	その他 バス	バス 合計	普通 貨物車	大型 貨物車	自動車 計	大型車 混入率	タクシー 混入率	二輪車
7:00- 8:00	5	27	35	10	45	76	107	260	58.5	1.9	13	3	263	8	1	9	95	104	474	23.8	0.6	49	8	290	43	11	54	171	211	734	36.1	1.1	62
8:00- 9:00	11	83	12	9	21	92	140	347	46.4	3.2	8	6	335	16	5	21	64	120	546	25.8	1.1	47	17	418	28	14	42	156	260	893	33.8	1.9	55
9:00-10:00	11	77	13	5	18	65	185	356	57.0	3.1	3	21	164	35	4	39	72	164	460	44.1	4.6	10	32	241	48	9	57	137	349	816	49.8	3.9	13
10:00-11:00	7	77	20	11	31	87	189	391	56.3	1.8	7	12	174	35	4	39	131	231	587	46.0	2.0	7	19	251	55	15	70	218	420	978	50.1	1.9	14
11:00-12:00	3	100	17	3	20	69	152	344	50.0	0.9	4	3	136	23	2	25	116	243	523	51.2	0.6	5	6	236	40	5	45	185	395	867	50.7	0.7	9
12:00-13:00	2	102	15	9	24	68	114	310	44.5	0.6	6	10	154	20	5	25	91	209	489	47.9	2.0	12	12	256	35	14	49	159	323	799	46.6	1.5	18
13:00-14:00	14	101	22	13	35	109	202	461	51.4	3.0	7	18	151	29	8	37	108	231	545	49.2	3.3	8	32	252	51	21	72	217	433	1006	50.2	3.2	15
14:00-15:00	9	125	22	10	32	118	147	431	41.5	2.1	10	11	154	23	8	31	52	179	427	49.2	2.6	9	20	279	45	18	63	170	326	858	45.3	2.3	19
15:00-16:00	10	201	26	5	31	68	118	428	34.8	2.3	17	9	162	14	9	23	54	176	424	46.9	2.1	9	19	363	40	14	54	122	294	852	40.8	2.2	26
16:00-17:00	6	232	28	5	33	82	107	460	30.4	1.3	16	10	150	32	10	42	106	198	506	47.4	2.0	7	16	382	60	15	75	188	305	966	39.3	1.7	23
17:00-18:00	11	273	38	5	43	91	103	521	28.0	2.1	32	16	156	18	11	29	64	118	383	38.4	4.2	3	27	429	56	16	72	155	221	904	32.4	3.0	35
18:00-19:00	12	370	22	10	32	41	65	520	18.7	2.3	42	13	146	33	19	52	56	79	346	37.9	3.8	5	25	516	55	29	84	97	144	866	26.3	2.9	47
昼12時間計	101	1768	270	95	365	966	1629	4829	41.3	2.1	165	132	2145	286	86	372	1009	2052	5710	42.5	2.3	171	233	3913	556	181	737	1975	3681	10539	41.9	2.2	336
19:00-20:00	19	226	22	30	52	56	66	419	28.2	4.5	19	12	122	34	14	48	24	55	261	39.5	4.6	7	31	348	56	44	100	80	121	680	32.5	4.6	26
20:00-21:00	12	187	23	13	36	46	59	340	27.9	3.5	20	5	47	20	16	36	6	31	125	53.6	4.0	5	17	234	43	29	72	52	90	465	34.8	3.7	25
21:00-22:00	4	112	6	8	14	25	32	187	24.6	2.1	14	1	32	11	10	21	3	42	99	63.6	1.0	1	5	144	17	18	35	28	74	286	38.1	1.7	15
22:00-23:00	6	132	2	5	7	16	20	181	14.9	3.3	7	1	26	18	7	25	3	36	91	67.0	1.1	0	7	158	20	12	32	19	56	272	32.4	2.6	7
23:00-24:00	4	81	1	2	3	36	24	148	18.2	2.7	5	4	32	26	3	29	2	30	97	60.8	4.1	1	8	113	27	5	32	38	54	245	35.1	3.3	6
0:00- 1:00	2	26	0	0	0	37	19	84	22.6	2.4	3	2	21	0	2	2	2	15	42	40.5	4.8	0	4	47	0	2	2	39	34	126	28.6	3.2	3
全時間合計	148	2532	324	153	477	1182	1849	6188	37.6	2.4	233	157	2425	395	138	533	1049	2261	6425	43.5	2.4	185	305	4957	719	291	1010	2231	4110	12613	40.6	2.4	418

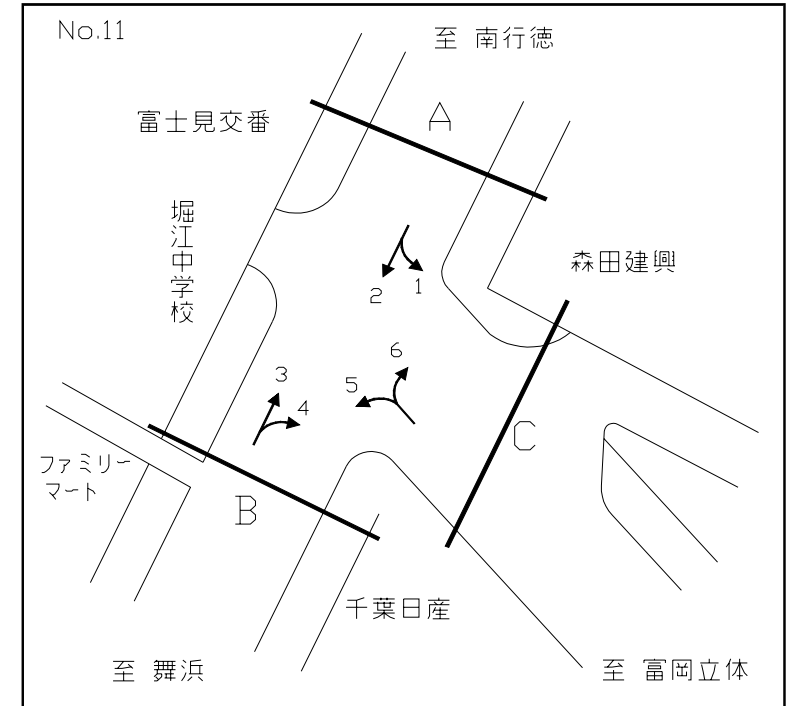
断面別交通量調査表



調査地点 : 11 富士見交番前交差点
 調査年月日 : 平成 19年 1月 16日(火) 天候 : 晴れ

方向 時間帯	A 流入部(1+ 2)											A 流出部(3+ 6)											A 合計 (1+ 2+ 3+ 6)										
	タクシー ハイヤー	普通 乗用車	路線 バス	その他 バス	バス 合計	普通 貨物車	大型 貨物車	自動車 計	大型車 混入率	タクシー 混入率	二輪車	タクシー ハイヤー	普通 乗用車	路線 バス	その他 バス	バス 合計	普通 貨物車	大型 貨物車	自動車 計	大型車 混入率	タクシー 混入率	二輪車	タクシー ハイヤー	普通 乗用車	路線 バス	その他 バス	バス 合計	普通 貨物車	大型 貨物車	自動車 計	大型車 混入率	タクシー 混入率	二輪車
7:00- 8:00	43	467	10	4	14	116	88	728	14.0	5.9	60	36	128	13	4	17	55	44	280	21.8	12.9	19	79	595	23	8	31	171	132	1008	16.2	7.8	79
8:00- 9:00	63	386	11	9	20	108	116	693	19.6	9.1	70	67	176	11	6	17	55	99	414	28.0	16.2	10	130	562	22	15	37	163	215	1107	22.8	11.7	80
9:00-10:00	57	361	16	5	21	146	135	720	21.7	7.9	41	57	243	7	6	13	71	119	503	26.2	11.3	12	114	604	23	11	34	217	254	1223	23.5	9.3	53
10:00-11:00	53	323	10	6	16	103	138	633	24.3	8.4	25	46	205	5	3	8	116	98	473	22.4	9.7	16	99	528	15	9	24	219	236	1106	23.5	9.0	41
11:00-12:00	34	326	8	2	10	101	134	605	23.8	5.6	28	31	246	7	3	10	115	99	501	21.8	6.2	11	65	572	15	5	20	216	233	1106	22.9	5.9	39
12:00-13:00	45	312	7	5	12	87	104	560	20.7	8.0	28	28	235	9	2	11	98	56	428	15.7	6.5	18	73	547	16	7	23	185	160	988	18.5	7.4	46
13:00-14:00	30	294	9	0	9	144	97	574	18.5	5.2	33	24	213	7	1	8	110	65	420	17.4	5.7	19	54	507	16	1	17	254	162	994	18.0	5.4	52
14:00-15:00	38	258	6	4	10	107	73	486	17.1	7.8	26	33	262	7	2	9	91	77	472	18.2	7.0	19	71	520	13	6	19	198	150	958	17.6	7.4	45
15:00-16:00	24	306	8	4	12	91	46	479	12.1	5.0	23	22	308	9	4	13	92	84	519	18.7	4.2	37	46	614	17	8	25	183	130	998	15.5	4.6	60
16:00-17:00	35	280	8	5	13	87	37	452	11.1	7.7	32	39	421	8	6	14	144	94	712	15.2	5.5	44	74	701	16	11	27	231	131	1164	13.6	6.4	76
17:00-18:00	32	327	9	5	14	40	41	454	12.1	7.0	26	35	465	11	3	14	116	51	681	9.5	5.1	78	67	792	20	8	28	156	92	1135	10.6	5.9	104
18:00-19:00	30	317	10	10	20	46	27	440	10.7	6.8	38	51	510	10	4	14	78	30	683	6.4	7.5	62	81	827	20	14	34	124	57	1123	8.1	7.2	100
昼12時間計	484	3957	112	59	171	1176	1036	6824	17.7	7.1	430	469	3412	104	44	148	1141	916	6086	17.5	7.7	345	953	7369	216	103	319	2317	1952	12910	17.6	7.4	775
19:00-20:00	59	291	11	7	18	40	15	423	7.8	13.9	33	44	492	9	5	14	43	20	613	5.5	7.2	64	103	783	20	12	32	83	35	1036	6.5	9.9	97
20:00-21:00	32	215	11	5	16	15	17	295	11.2	10.8	22	35	299	9	2	11	33	19	397	7.6	8.8	43	67	514	20	7	27	48	36	692	9.1	9.7	65
21:00-22:00	51	183	8	1	9	25	7	275	5.8	18.5	31	46	247	9	0	9	20	9	331	5.4	13.9	41	97	430	17	1	18	45	16	606	5.6	16.0	72
22:00-23:00	53	136	7	1	8	17	3	217	5.1	24.4	16	63	209	6	0	6	15	3	296	3.0	21.3	39	116	345	13	1	14	32	6	513	3.9	22.6	55
23:00-24:00	55	132	2	2	4	8	10	209	6.7	26.3	10	89	157	3	1	4	6	6	262	3.8	34.0	32	144	289	5	3	8	14	16	471	5.1	30.6	42
0:00- 1:00	64	88	0	1	1	1	8	162	5.6	39.5	9	78	101	0	0	0	4	5	188	2.7	41.5	29	142	189	0	1	1	5	13	350	4.0	40.6	38
全時間合計	798	5002	151	76	227	1282	1096	8405	15.7	9.5	551	824	4917	140	52	192	1262	978	8173	14.3	10.1	593	1622	9919	291	128	419	2544	2074	16578	15.0	9.8	1144

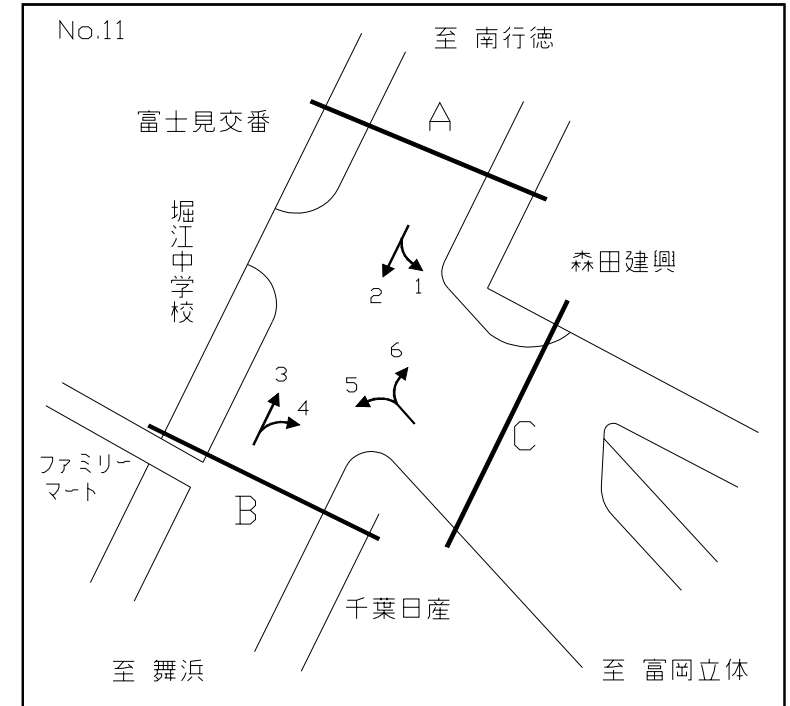
断面別交通量調査表



調査地点：11 富士見交番前交差点
 調査年月日：平成 19年 1月 16日(火) 天候：晴れ

方向 種別 時間帯	B 流入部(3+ 4)												B 流出部(2+ 5)												B 合計 (2+ 3+ 4+ 5)											
	タクシー ハイヤー	普通 乗用車	路線 バス	その他 バス	バス 合計	普通 貨物車	大型 貨物車	自動車 計	大型車 混入率	タクシー 混入率	二輪車	タクシー ハイヤー	普通 乗用車	路線 バス	その他 バス	バス 合計	普通 貨物車	大型 貨物車	自動車 計	大型車 混入率	タクシー 混入率	二輪車	タクシー ハイヤー	普通 乗用車	路線 バス	その他 バス	バス 合計	普通 貨物車	大型 貨物車	自動車 計	大型車 混入率	タクシー 混入率	二輪車			
7:00- 8:00	24	106	12	3	15	27	16	188	16.5	12.8	10	40	404	7	4	11	80	55	590	11.2	6.8	55	64	510	19	7	26	107	71	778	12.5	8.2	65			
8:00- 9:00	65	155	9	4	13	30	60	323	22.6	20.1	14	66	396	7	8	15	87	78	642	14.5	10.3	60	131	551	16	12	28	117	138	965	17.2	13.6	74			
9:00-10:00	54	171	4	6	10	37	69	341	23.2	15.8	10	55	356	13	5	18	118	92	639	17.2	8.6	34	109	527	17	11	28	155	161	980	19.3	11.1	44			
10:00-11:00	46	161	4	2	6	80	65	358	19.8	12.8	16	49	343	9	5	14	78	86	570	17.5	8.6	25	95	504	13	7	20	158	151	928	18.4	10.2	41			
11:00-12:00	31	177	5	1	6	72	66	352	20.5	8.8	10	32	331	5	2	7	83	101	554	19.5	5.8	28	63	508	10	3	13	155	167	906	19.9	7.0	38			
12:00-13:00	29	182	7	1	8	72	42	333	15.0	8.7	20	36	312	4	6	10	67	72	497	16.5	7.2	27	65	494	11	7	18	139	114	830	15.9	7.8	47			
13:00-14:00	31	182	4	1	5	92	44	354	13.8	8.8	16	29	275	5	1	6	110	60	480	13.8	6.0	32	60	457	9	2	11	202	104	834	13.8	7.2	48			
14:00-15:00	28	219	6	2	8	71	57	383	17.0	7.3	16	35	232	4	4	8	97	50	422	13.7	8.3	31	63	451	10	6	16	168	107	805	15.3	7.8	47			
15:00-16:00	19	235	4	3	7	75	58	394	16.5	4.8	30	25	274	6	2	8	82	41	430	11.4	5.8	22	44	509	10	5	15	157	99	824	13.8	5.3	52			
16:00-17:00	40	309	6	4	10	91	43	493	10.8	8.1	44	40	255	5	3	8	85	34	422	10.0	9.5	30	80	564	11	7	18	176	77	915	10.4	8.7	74			
17:00-18:00	33	364	8	2	10	79	28	514	7.4	6.4	61	33	295	5	7	12	45	38	423	11.8	7.8	25	66	659	13	9	22	124	66	937	9.4	7.0	86			
18:00-19:00	47	369	8	5	13	45	24	498	7.4	9.4	52	34	322	7	5	12	35	30	433	9.7	7.9	31	81	691	15	10	25	80	54	931	8.5	8.7	83			
昼12時間計	447	2630	77	34	111	771	572	4531	15.1	9.9	299	474	3795	77	52	129	967	737	6102	14.2	7.8	400	921	6425	154	86	240	1738	1309	10633	14.6	8.7	699			
19:00-20:00	41	399	7	6	13	31	9	493	4.5	8.3	53	62	286	9	5	14	43	21	426	8.2	14.6	33	103	685	16	11	27	74	30	919	6.2	11.2	86			
20:00-21:00	32	253	6	7	13	21	10	329	7.0	9.7	38	31	192	11	4	15	14	18	270	12.2	11.5	24	63	445	17	11	28	35	28	599	9.3	10.5	62			
21:00-22:00	41	188	7	0	7	12	8	256	5.9	16.0	36	45	204	7	0	7	17	6	279	4.7	16.1	33	86	392	14	0	14	29	14	535	5.2	16.1	69			
22:00-23:00	52	172	6	0	6	10	4	244	4.1	21.3	35	50	134	7	0	7	15	4	210	5.2	23.8	14	102	306	13	0	13	25	8	454	4.6	22.5	49			
23:00-24:00	76	134	3	1	4	2	5	221	4.1	34.4	29	49	122	2	3	5	8	7	191	6.3	25.7	9	125	256	5	4	9	10	12	412	5.1	30.3	38			
0:00- 1:00	68	90	0	0	0	2	6	166	3.6	41.0	27	49	78	0	1	1	4	6	138	5.1	35.5	9	117	168	0	1	1	6	12	304	4.3	38.5	36			
全時間合計	757	3866	106	48	154	849	614	6240	12.3	12.1	517	760	4811	113	65	178	1068	799	7616	12.8	10.0	522	1517	8677	219	113	332	1917	1413	13856	12.6	10.9	1039			

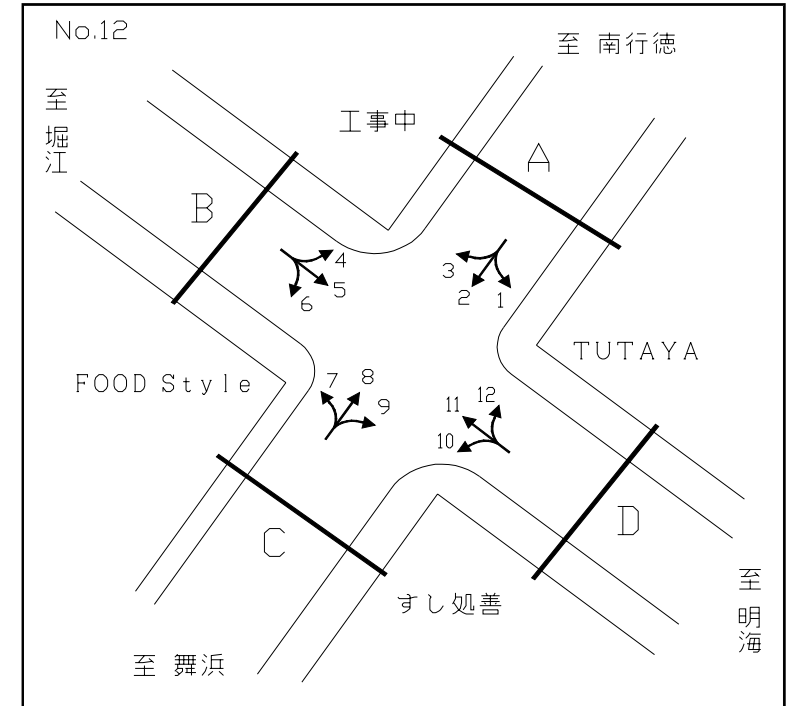
断面別交通量調査表



調査地点： 11 富士見交番前交差点
 調査年月日：平成 19年 1月 16日(火) 天候：晴れ

方向 種別 時間帯	C 流入部(5+ 6)												C 流出部(1+ 4)												C 合計 (1+ 4+ 5+ 6)											
	タクシー ハイヤー	普通 乗用車	路線 バス	その他 バス	バス 合計	普通 貨物車	大型 貨物車	自動車 計	大型車 混入率	タクシー 混入率	二輪車	タクシー ハイヤー	普通 乗用車	路線 バス	その他 バス	バス 合計	普通 貨物車	大型 貨物車	自動車 計	大型車 混入率	タクシー 混入率	二輪車	タクシー ハイヤー	普通 乗用車	路線 バス	その他 バス	バス 合計	普通 貨物車	大型 貨物車	自動車 計	大型車 混入率	タクシー 混入率	二輪車			
7:00- 8:00	20	133	5	2	7	44	40	244	19.3	8.2	14	11	174	7	1	8	52	45	290	18.3	3.8	10	31	307	12	3	15	96	85	534	18.7	5.8	24			
8:00- 9:00	16	157	3	3	6	40	52	271	21.4	5.9	6	11	126	5	2	7	36	51	231	25.1	4.8	20	27	283	8	5	13	76	103	502	23.1	5.4	26			
9:00-10:00	9	191	4	0	4	59	67	330	21.5	2.7	7	8	124	4	0	4	53	60	249	25.7	3.2	12	17	315	8	0	8	112	127	579	23.3	2.9	19			
10:00-11:00	8	178	1	1	2	62	64	314	21.0	2.5	7	12	114	1	1	2	51	83	262	32.4	4.6	7	20	292	2	2	4	113	147	576	26.2	3.5	14			
11:00-12:00	7	196	3	3	6	74	66	349	20.6	2.0	9	9	122	4	1	5	49	66	251	28.3	3.6	8	16	318	7	4	11	123	132	600	23.8	2.7	17			
12:00-13:00	2	178	2	2	4	62	44	290	16.6	0.7	14	12	125	3	0	3	56	62	258	25.2	4.7	17	14	303	5	2	7	118	106	548	20.6	2.6	31			
13:00-14:00	5	149	3	2	5	60	40	259	17.4	1.9	8	13	137	4	1	5	76	56	287	21.3	4.5	6	18	286	7	3	10	136	96	546	19.4	3.3	14			
14:00-15:00	12	158	1	0	1	61	44	276	16.3	4.3	11	10	141	2	0	2	51	47	251	19.5	4.0	3	22	299	3	0	3	112	91	527	17.8	4.2	14			
15:00-16:00	11	193	5	2	7	51	58	320	20.3	3.4	13	7	152	2	3	5	43	37	244	17.2	2.9	7	18	345	7	5	12	94	95	564	19.0	3.2	20			
16:00-17:00	16	265	2	3	5	90	71	447	17.0	3.6	15	12	178	3	3	6	39	23	258	11.2	4.7	17	28	443	5	6	11	129	94	705	14.9	4.0	32			
17:00-18:00	10	258	3	3	6	63	41	378	12.4	2.6	25	7	189	4	0	4	21	21	242	10.3	2.9	9	17	447	7	3	10	84	62	620	11.6	2.7	34			
18:00-19:00	14	316	5	1	6	48	22	406	6.9	3.4	17	6	170	6	7	13	26	13	228	11.4	2.6	14	20	486	11	8	19	74	35	634	8.5	3.2	31			
昼12時間計	130	2372	37	22	59	714	609	3884	17.2	3.3	146	118	1752	45	19	64	553	564	3051	20.6	3.9	130	248	4124	82	41	123	1267	1173	6935	18.7	3.6	276			
19:00-20:00	21	250	6	1	7	32	21	331	8.5	6.3	21	15	162	6	4	10	17	4	208	6.7	7.2	10	36	412	12	5	17	49	25	539	7.8	6.7	31			
20:00-21:00	16	154	7	0	7	18	19	214	12.1	7.5	19	14	131	4	6	10	7	9	171	11.1	8.2	12	30	285	11	6	17	25	28	385	11.7	7.8	31			
21:00-22:00	17	158	5	0	5	10	6	196	5.6	8.7	18	18	78	4	1	5	10	6	117	9.4	15.4	11	35	236	9	1	10	20	12	313	7.0	11.2	29			
22:00-23:00	28	104	4	0	4	8	3	147	4.8	19.0	8	20	69	4	1	5	5	3	102	7.8	19.6	6	48	173	8	1	9	13	6	249	6.0	19.3	14			
23:00-24:00	31	79	0	1	1	8	3	122	3.3	25.4	6	24	66	0	0	0	4	5	99	5.1	24.2	4	55	145	0	1	1	12	8	221	4.1	24.9	10			
0:00- 1:00	28	47	0	0	0	6	2	83	2.4	33.7	3	33	46	0	0	0	1	5	85	5.9	38.8	1	61	93	0	0	0	7	7	168	4.2	36.3	4			
全時間合計	271	3164	59	24	83	796	663	4977	15.0	5.4	221	242	2304	63	31	94	597	596	3833	18.0	6.3	174	513	5468	122	55	177	1393	1259	8810	16.3	5.8	395			

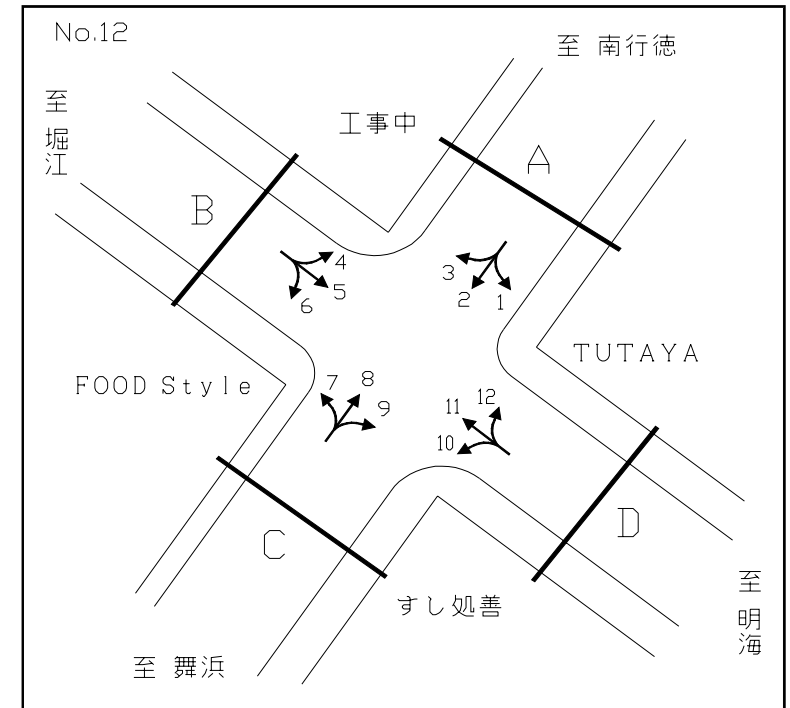
断面別交通量調査表



調査地点：12 堀江交差点
 調査年月日：平成 19年 1月 16日(火) 天候：晴れ

方向 種別 時間帯	A 流入部(1+ 2+ 3)											A 流出部(4+ 8+12)											A 合計 (1+ 2+ 3+ 4+ 8+12)										
	タクシー ハイヤー	普通 乗用車	路線 バス	その他 バス	バス 合計	普通 貨物車	大型 貨物車	自動車 計	大型車 混入率	タクシー 混入率	二輪車	タクシー ハイヤー	普通 乗用車	路線 バス	その他 バス	バス 合計	普通 貨物車	大型 貨物車	自動車 計	大型車 混入率	タクシー 混入率	二輪車	タクシー ハイヤー	普通 乗用車	路線 バス	その他 バス	バス 合計	普通 貨物車	大型 貨物車	自動車 計	大型車 混入率	タクシー 混入率	二輪車
7:00- 8:00	42	341	3	6	9	96	68	556	13.8	7.6	52	43	127	0	2	2	57	52	281	19.2	15.3	21	85	468	3	8	11	153	120	837	15.7	10.2	73
8:00- 9:00	26	365	1	8	9	113	122	635	20.6	4.1	55	73	204	2	4	6	87	74	444	18.0	16.4	28	99	569	3	12	15	200	196	1079	19.6	9.2	83
9:00-10:00	51	309	1	14	15	133	141	649	24.0	7.9	29	57	270	3	1	4	77	53	461	12.4	12.4	23	108	579	4	15	19	210	194	1110	19.2	9.7	52
10:00-11:00	42	297	1	10	11	127	146	623	25.2	6.7	28	38	280	2	3	5	86	70	479	15.7	7.9	24	80	577	3	13	16	213	216	1102	21.1	7.3	52
11:00-12:00	27	312	1	4	5	123	106	573	19.4	4.7	21	20	231	2	2	4	115	62	432	15.3	4.6	10	47	543	3	6	9	238	168	1005	17.6	4.7	31
12:00-13:00	41	303	1	4	5	112	84	545	16.3	7.5	29	27	241	3	0	3	98	49	418	12.4	6.5	12	68	544	4	4	8	210	133	963	14.6	7.1	41
13:00-14:00	37	263	1	2	3	130	78	511	15.9	7.2	29	39	236	1	4	5	134	59	473	13.5	8.2	19	76	499	2	6	8	264	137	984	14.7	7.7	48
14:00-15:00	34	229	1	3	4	125	72	464	16.4	7.3	33	29	274	1	4	5	116	63	487	14.0	6.0	30	63	503	2	7	9	241	135	951	15.1	6.6	63
15:00-16:00	26	271	2	4	6	116	49	468	11.8	5.6	31	34	313	1	2	3	135	53	538	10.4	6.3	25	60	584	3	6	9	251	102	1006	11.0	6.0	56
16:00-17:00	38	309	1	2	3	105	45	500	9.6	7.6	29	36	415	1	4	5	126	78	660	12.6	5.5	31	74	724	2	6	8	231	123	1160	11.3	6.4	60
17:00-18:00	31	314	1	7	8	78	27	458	7.6	6.8	27	23	405	1	0	1	94	32	555	5.9	4.1	44	54	719	2	7	9	172	59	1013	6.7	5.3	71
18:00-19:00	38	342	1	6	7	59	21	467	6.0	8.1	42	25	361	7	0	7	73	16	482	4.8	5.2	20	63	703	8	6	14	132	37	949	5.4	6.6	62
昼12時間計	433	3655	15	70	85	1317	959	6449	16.2	6.7	405	444	3357	24	26	50	1198	661	5710	12.5	7.8	287	877	7012	39	96	135	2515	1620	12159	14.4	7.2	692
19:00-20:00	60	243	0	5	5	51	8	367	3.5	16.3	32	38	409	1	3	4	44	9	504	2.6	7.5	47	98	652	1	8	9	95	17	871	3.0	11.3	79
20:00-21:00	42	194	1	3	4	17	8	265	4.5	15.8	24	36	241	2	1	3	26	11	317	4.4	11.4	23	78	435	3	4	7	43	19	582	4.5	13.4	47
21:00-22:00	47	181	1	0	1	15	6	250	2.8	18.8	26	35	193	5	0	5	19	17	269	8.2	13.0	17	82	374	6	0	6	34	23	519	5.6	15.8	43
22:00-23:00	71	174	0	0	0	23	4	272	1.5	26.1	23	43	140	1	0	1	27	9	220	4.5	19.5	13	114	314	1	0	1	50	13	492	2.8	23.2	36
23:00-24:00	74	109	0	1	1	14	4	202	2.5	36.6	10	53	116	1	0	1	19	9	198	5.1	26.8	16	127	225	1	1	2	33	13	400	3.8	31.8	26
0:00- 1:00	74	66	1	0	1	3	8	152	5.9	48.7	14	50	89	5	0	5	4	5	153	6.5	32.7	11	124	155	6	0	6	7	13	305	6.2	40.7	25
全時間合計	801	4622	18	79	97	1440	997	7957	13.7	10.1	534	699	4545	39	30	69	1337	721	7371	10.7	9.5	414	1500	9167	57	109	166	2777	1718	15328	12.3	9.8	948

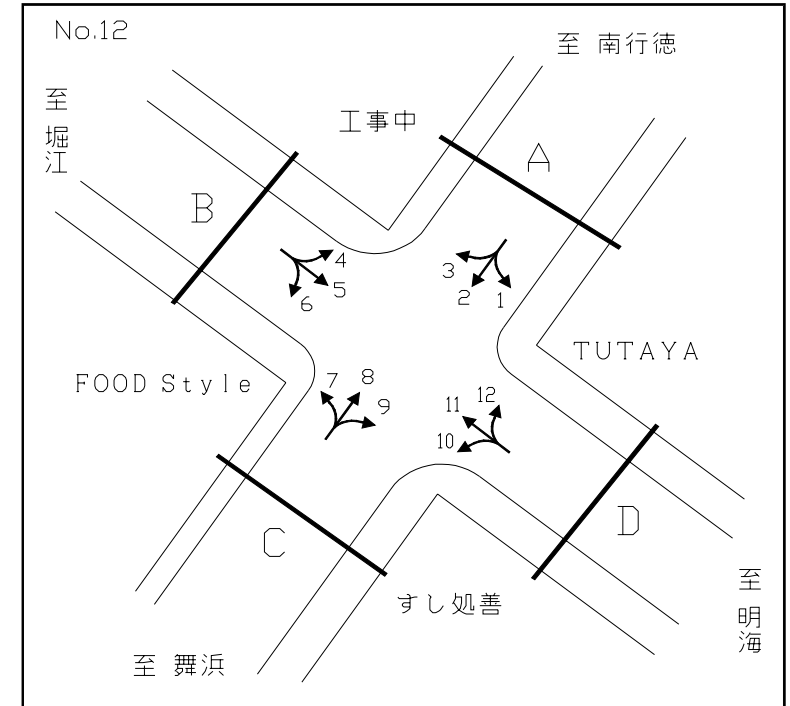
断面別交通量調査表



調査地点：12 堀江交差点
 調査年月日：平成 19年 1月 16日(火) 天候：晴れ

方向 種別 時間帯	B 流入部(4+ 5+ 6)											B 流出部(3+ 7+11)											B 合計 (3+ 4+ 5+ 6+ 7+11)										
	タクシー ハイヤー	普通 乗用車	路線 バス	その他 バス	バス 合計	普通 貨物車	大型 貨物車	自動車 計	大型車 混入率	タクシー 混入率	二輪車	タクシー ハイヤー	普通 乗用車	路線 バス	その他 バス	バス 合計	普通 貨物車	大型 貨物車	自動車 計	大型車 混入率	タクシー 混入率	二輪車	タクシー ハイヤー	普通 乗用車	路線 バス	その他 バス	バス 合計	普通 貨物車	大型 貨物車	自動車 計	大型車 混入率	タクシー 混入率	二輪車
7:00- 8:00	7	305	13	2	15	63	27	417	10.1	1.7	45	13	120	18	8	26	29	22	210	22.9	6.2	26	20	425	31	10	41	92	49	627	14.4	3.2	71
8:00- 9:00	4	263	17	3	20	70	45	402	16.2	1.0	33	18	182	17	3	20	45	44	309	20.7	5.8	18	22	445	34	6	40	115	89	711	18.1	3.1	51
9:00-10:00	9	172	12	1	13	83	37	314	15.9	2.9	13	17	167	10	4	14	76	34	308	15.6	5.5	14	26	339	22	5	27	159	71	622	15.8	4.2	27
10:00-11:00	10	177	10	2	12	63	33	295	15.3	3.4	17	22	167	10	2	12	84	43	328	16.8	6.7	19	32	344	20	4	24	147	76	623	16.1	5.1	36
11:00-12:00	5	183	12	2	14	83	32	317	14.5	1.6	17	12	163	12	2	14	100	37	326	15.6	3.7	16	17	346	24	4	28	183	69	643	15.1	2.6	33
12:00-13:00	5	156	13	1	14	66	27	268	15.3	1.9	17	15	174	12	2	14	69	32	304	15.1	4.9	7	20	330	25	3	28	135	59	572	15.2	3.5	24
13:00-14:00	6	151	13	3	16	78	16	267	12.0	2.2	23	12	153	10	0	10	64	30	269	14.9	4.5	10	18	304	23	3	26	142	46	536	13.4	3.4	33
14:00-15:00	5	158	11	2	13	73	25	274	13.9	1.8	19	5	168	8	1	9	56	19	257	10.9	1.9	13	10	326	19	3	22	129	44	531	12.4	1.9	32
15:00-16:00	3	157	13	5	18	84	24	286	14.7	1.0	15	7	182	10	2	12	64	21	286	11.5	2.4	10	10	339	23	7	30	148	45	572	13.1	1.7	25
16:00-17:00	3	157	10	6	16	52	15	243	12.8	1.2	23	8	262	10	5	15	91	26	402	10.2	2.0	23	11	419	20	11	31	143	41	645	11.2	1.7	46
17:00-18:00	4	206	12	7	19	45	18	292	12.7	1.4	19	10	339	11	6	17	87	25	478	8.8	2.1	46	14	545	23	13	36	132	43	770	10.3	1.8	65
18:00-19:00	8	166	17	7	24	22	17	237	17.3	3.4	23	12	310	9	4	13	55	11	401	6.0	3.0	22	20	476	26	11	37	77	28	638	10.2	3.1	45
昼12時間計	69	2251	153	41	194	782	316	3612	14.1	1.9	264	151	2387	137	39	176	820	344	3878	13.4	3.9	224	220	4638	290	80	370	1602	660	7490	13.8	2.9	488
19:00-20:00	14	167	16	4	20	17	7	225	12.0	6.2	23	15	248	9	3	12	40	11	326	7.1	4.6	31	29	415	25	7	32	57	18	551	9.1	5.3	54
20:00-21:00	7	110	15	3	18	14	5	154	14.9	4.5	20	14	153	7	2	9	17	2	195	5.6	7.2	13	21	263	22	5	27	31	7	349	9.7	6.0	33
21:00-22:00	14	123	11	2	13	15	5	170	10.6	8.2	17	13	112	7	1	8	7	3	143	7.7	9.1	14	27	235	18	3	21	22	8	313	9.3	8.6	31
22:00-23:00	13	71	11	3	14	9	2	109	14.7	11.9	12	27	112	9	0	9	7	1	156	6.4	17.3	18	40	183	20	3	23	16	3	265	9.8	15.1	30
23:00-24:00	12	64	6	1	7	6	1	90	8.9	13.3	8	12	71	2	1	3	11	2	99	5.1	12.1	10	24	135	8	2	10	17	3	189	6.9	12.7	18
0:00- 1:00	15	59	0	0	0	2	0	76	0.0	19.7	9	20	38	0	0	0	10	4	72	5.6	27.8	6	35	97	0	0	0	12	4	148	2.7	23.6	15
全時間合計	144	2845	212	54	266	845	336	4436	13.6	3.2	353	252	3121	171	46	217	912	367	4869	12.0	5.2	316	396	5966	383	100	483	1757	703	9305	12.7	4.3	669

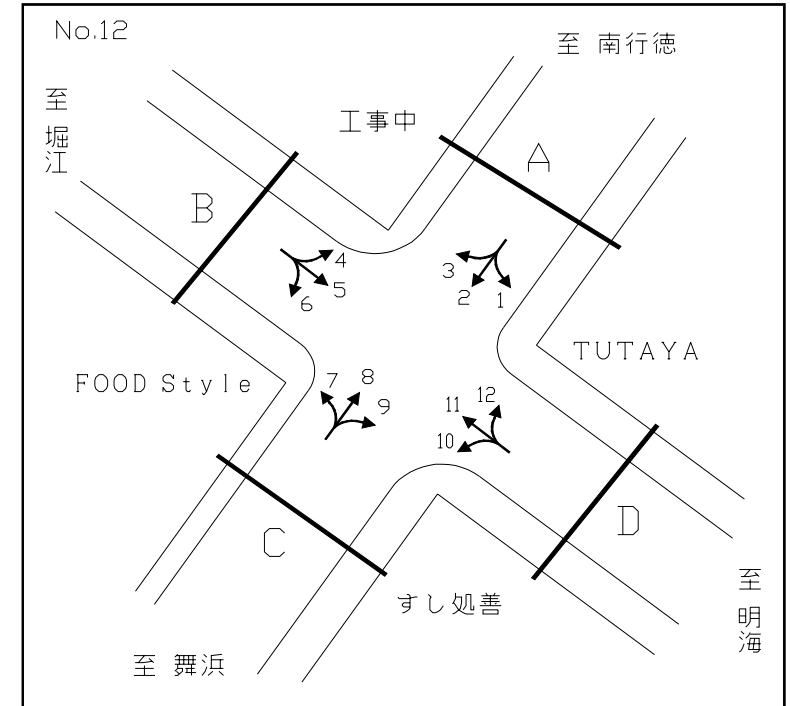
断面別交通量調査表



調査地点：12 堀江交差点
 調査年月日：平成 19年 1月 16日(火) 天候：晴れ

方向 種別 時間帯	C 流入部(7+ 8+ 9)											C 流出部(2+ 6+10)											C 合計 (2+ 6+ 7+ 8+ 9+10)										
	タクシー ハイヤー	普通 乗用車	路線 バス	その他 バス	バス 合計	普通 貨物車	大型 貨物車	自動車 計	大型車 混入率	タクシー 混入率	二輪車	タクシー ハイヤー	普通 乗用車	路線 バス	その他 バス	バス 合計	普通 貨物車	大型 貨物車	自動車 計	大型車 混入率	タクシー 混入率	二輪車	タクシー ハイヤー	普通 乗用車	路線 バス	その他 バス	バス 合計	普通 貨物車	大型 貨物車	自動車 計	大型車 混入率	タクシー 混入率	二輪車
7:00- 8:00	39	131	10	5	15	55	51	291	22.7	13.4	20	47	413	10	5	15	123	73	671	13.1	7.0	52	86	544	20	10	30	178	124	962	16.0	8.9	72
8:00- 9:00	55	199	10	4	14	90	71	429	19.8	12.8	17	29	446	12	10	22	120	129	746	20.2	3.9	62	84	645	22	14	36	210	200	1175	20.1	7.1	79
9:00-10:00	63	275	6	5	11	85	63	497	14.9	12.7	20	69	353	7	15	22	140	144	728	22.8	9.5	32	132	628	13	20	33	225	207	1225	19.6	10.8	52
10:00-11:00	43	258	7	4	11	108	86	506	19.2	8.5	18	49	354	5	12	17	141	148	709	23.3	6.9	34	92	612	12	16	28	249	234	1215	21.6	7.6	52
11:00-12:00	25	247	6	4	10	143	80	505	17.8	5.0	15	31	356	6	6	12	144	107	650	18.3	4.8	30	56	603	12	10	22	287	187	1155	18.1	4.8	45
12:00-13:00	27	266	7	2	9	104	62	468	15.2	5.8	12	48	325	7	5	12	153	95	633	16.9	7.6	28	75	591	14	7	21	257	157	1101	16.2	6.8	40
13:00-14:00	25	226	5	4	9	132	73	465	17.6	5.4	18	32	275	7	4	11	145	77	540	16.3	5.9	33	57	501	12	8	20	277	150	1005	16.9	5.7	51
14:00-15:00	29	306	5	3	8	117	68	528	14.4	5.5	21	35	280	6	4	10	131	76	532	16.2	6.6	32	64	586	11	7	18	248	144	1060	15.3	6.0	53
15:00-16:00	35	330	7	4	11	128	64	568	13.2	6.2	30	21	318	6	9	15	125	54	533	12.9	3.9	29	56	648	13	13	26	253	118	1101	13.1	5.1	59
16:00-17:00	26	421	5	8	13	147	84	691	14.0	3.8	30	43	335	5	8	13	101	44	536	10.6	8.0	31	69	756	10	16	26	248	128	1227	12.6	5.6	61
17:00-18:00	30	477	7	6	13	100	36	656	7.5	4.6	59	35	336	6	11	17	100	26	514	8.4	6.8	30	65	813	13	17	30	200	62	1170	7.9	5.6	89
18:00-19:00	33	459	13	3	16	72	15	595	5.2	5.5	25	32	342	10	11	21	77	21	493	8.5	6.5	39	65	801	23	14	37	149	36	1088	6.7	6.0	64
昼12時間計	430	3595	88	52	140	1281	753	6199	14.4	6.9	285	471	4133	87	100	187	1500	994	7285	16.2	6.5	432	901	7728	175	152	327	2781	1747	13484	15.4	6.7	717
19:00-20:00	43	484	7	5	12	53	17	609	4.8	7.1	49	59	281	9	7	16	57	10	423	6.1	13.9	38	102	765	16	12	28	110	27	1032	5.3	9.9	87
20:00-21:00	35	292	7	3	10	26	13	376	6.1	9.3	18	33	230	10	6	16	12	12	303	9.2	10.9	26	68	522	17	9	26	38	25	679	7.5	10.0	44
21:00-22:00	33	232	9	3	12	16	15	308	8.8	10.7	19	44	213	6	2	8	17	9	291	5.8	15.1	34	77	445	15	5	20	33	24	599	7.3	12.9	53
22:00-23:00	49	186	5	3	8	25	8	276	5.8	17.8	21	65	202	6	3	9	24	5	305	4.6	21.3	25	114	388	11	6	17	49	13	581	5.2	19.6	46
23:00-24:00	48	150	3	1	4	14	4	220	3.6	21.8	17	55	129	3	2	5	14	7	210	5.7	26.2	8	103	279	6	3	9	28	11	430	4.7	24.0	25
0:00- 1:00	42	108	3	0	3	6	8	167	6.6	25.1	18	62	98	0	0	0	2	7	169	4.1	36.7	13	104	206	3	0	3	8	15	336	5.4	31.0	31
全時間合計	680	5047	122	67	189	1421	818	8155	12.3	8.3	427	789	5286	121	120	241	1626	1044	8986	14.3	8.8	576	1469	10333	243	187	430	3047	1862	17141	13.4	8.6	1003

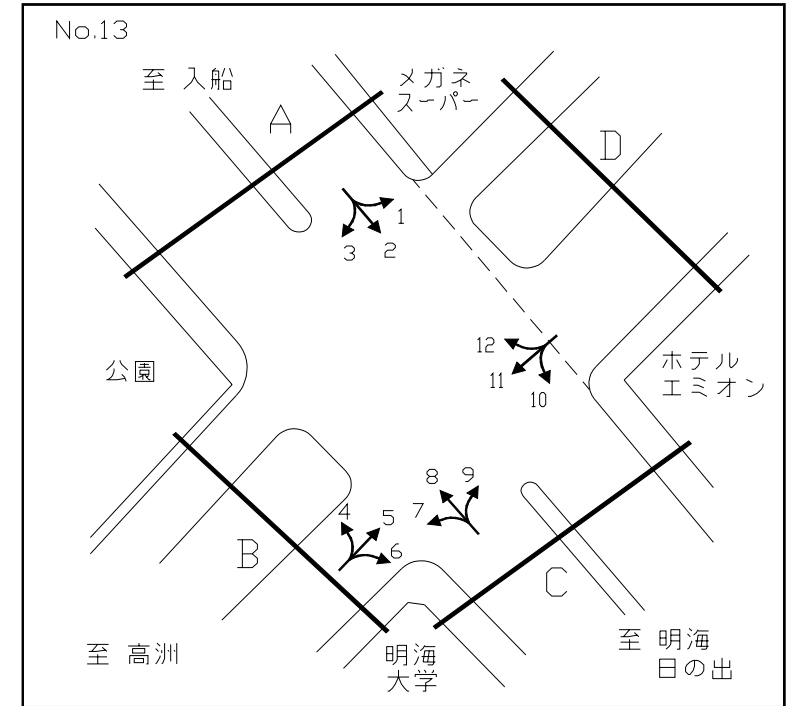
断面別交通量調査表



調査地点：12 堀江交差点
 調査年月日：平成 19年 1月 16日(火) 天候：晴れ

方向 種別 時間帯	D 流入部(10+11+12)												D 流出部(1+ 5+ 9)												D 合計 (1+ 5+ 9+10+11+12)											
	タクシー ハイヤー	普通 乗用車	路線 バス	その他 バス	バス 合計	普通 貨物車	大型 貨物車	自動車 計	大型車 混入率	タクシー 混入率	二輪車	タクシー ハイヤー	普通 乗用車	路線 バス	その他 バス	バス 合計	普通 貨物車	大型 貨物車	自動車 計	大型車 混入率	タクシー 混入率	二輪車	タクシー ハイヤー	普通 乗用車	路線 バス	その他 バス	バス 合計	普通 貨物車	大型 貨物車	自動車 計	大型車 混入率	タクシー 混入率	二輪車			
7:00- 8:00	30	141	11	5	16	42	23	252	15.5	11.9	27	15	258	9	3	12	47	22	354	9.6	4.2	45	45	399	20	8	28	89	45	606	12.0	7.4	72			
8:00- 9:00	48	216	13	3	16	42	46	368	16.8	13.0	29	13	211	10	1	11	63	37	335	14.3	3.9	26	61	427	23	4	27	105	83	703	15.6	8.7	55			
9:00-10:00	39	204	8	1	9	74	23	349	9.2	11.2	22	19	170	7	1	8	82	33	312	13.1	6.1	15	58	374	15	2	17	156	56	661	11.0	8.8	37			
10:00-11:00	29	244	6	1	7	77	33	390	10.3	7.4	28	15	175	7	0	7	64	37	298	14.8	5.0	14	44	419	13	1	14	141	70	688	12.2	6.4	42			
11:00-12:00	17	223	8	0	8	81	29	358	10.3	4.7	17	11	215	7	0	7	71	41	345	13.9	3.2	14	28	438	15	0	15	152	70	703	12.1	4.0	31			
12:00-13:00	27	226	8	0	8	76	29	366	10.1	7.4	12	10	211	7	0	7	38	26	292	11.3	3.4	23	37	437	15	0	15	114	55	658	10.6	5.6	35			
13:00-14:00	33	211	6	0	6	84	18	352	6.8	9.4	19	18	187	7	1	8	81	19	313	8.6	5.8	27	51	398	13	1	14	165	37	665	7.7	7.7	46			
14:00-15:00	14	221	4	2	6	73	18	332	7.2	4.2	29	13	192	6	1	7	85	25	322	9.9	4.0	27	27	413	10	3	13	158	43	654	8.6	4.1	56			
15:00-16:00	9	244	4	3	7	87	21	368	7.6	2.4	17	11	189	9	3	12	91	30	333	12.6	3.3	29	20	433	13	6	19	178	51	701	10.0	2.9	46			
16:00-17:00	28	322	6	1	7	87	23	467	6.4	6.0	26	8	197	6	0	6	73	19	303	8.3	2.6	23	36	519	12	1	13	160	42	770	7.1	4.7	49			
17:00-18:00	12	351	5	1	6	87	23	479	6.1	2.5	42	9	268	7	4	11	29	21	338	9.5	2.7	27	21	619	12	5	17	116	44	817	7.5	2.6	69			
18:00-19:00	9	302	7	1	8	74	10	403	4.5	2.2	28	19	256	12	2	14	22	15	326	8.9	5.8	37	28	558	19	3	22	96	25	729	6.4	3.8	65			
昼12時間計	295	2905	86	18	104	884	296	4484	8.9	6.6	296	161	2529	94	16	110	746	325	3871	11.2	4.2	307	456	5434	180	34	214	1630	621	8355	10.0	5.5	603			
19:00-20:00	15	258	6	0	6	40	7	326	4.0	4.6	38	20	214	10	1	11	20	9	274	7.3	7.3	26	35	472	16	1	17	60	16	600	5.5	5.8	64			
20:00-21:00	14	170	6	0	6	20	3	213	4.2	6.6	20	15	142	10	0	10	22	4	193	7.3	7.8	20	29	312	16	0	16	42	7	406	5.7	7.1	40			
21:00-22:00	21	125	2	1	3	12	7	168	6.0	12.5	20	23	143	5	3	8	15	4	193	6.2	11.9	17	44	268	7	4	11	27	11	361	6.1	12.2	37			
22:00-23:00	24	110	5	0	5	14	3	156	5.1	15.4	13	22	87	5	3	8	13	2	132	7.6	16.7	13	46	197	10	3	13	27	5	288	6.3	16.0	26			
23:00-24:00	21	72	2	0	2	13	10	118	10.2	17.8	12	35	79	5	0	5	3	1	123	4.9	28.5	13	56	151	7	0	7	16	11	241	7.5	23.2	25			
0:00- 1:00	34	36	2	0	2	7	1	80	3.8	42.5	5	33	44	1	0	1	2	1	81	2.5	40.7	16	67	80	3	0	3	9	2	161	3.1	41.6	21			
全時間合計	424	3676	109	19	128	990	327	5545	8.2	7.6	404	309	3238	130	23	153	821	346	4867	10.3	6.3	412	733	6914	239	42	281	1811	673	10412	9.2	7.0	816			

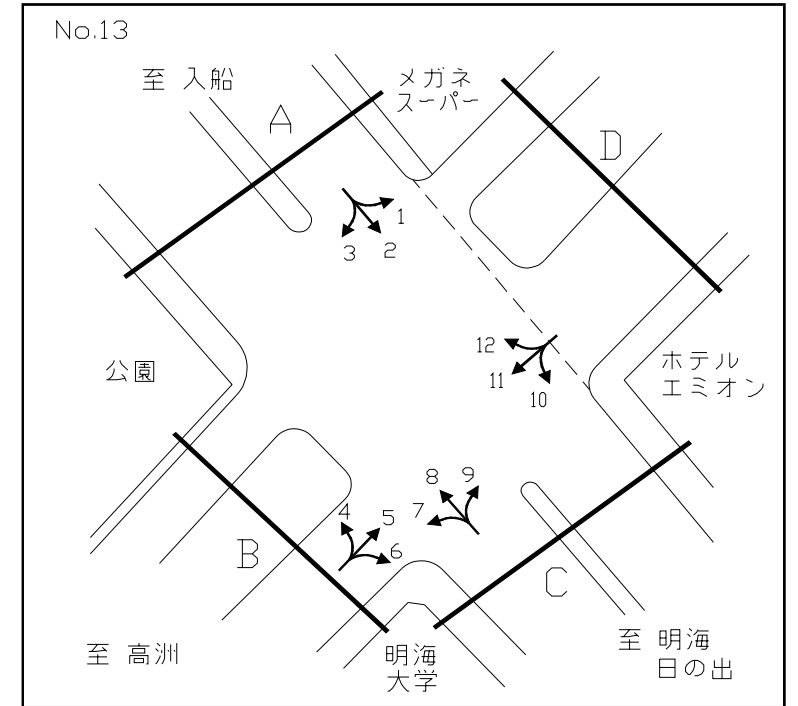
断面別交通量調査表



調査地点：13 明海交差点
 調査年月日：平成 19年 1月 16日(火) 天候：晴れ

方向 種別 時間帯	A 流入部(1+ 2+ 3)											A 流出部(4+ 8+12)											A 合計 (1+ 2+ 3+ 4+ 8+12)										
	タクシー ハイヤー	普通 乗用車	路線 バス	その他 バス	バス 合計	普通 貨物車	大型 貨物車	自動車 計	大型車 混入率	タクシー 混入率	二輪車	タクシー ハイヤー	普通 乗用車	路線 バス	その他 バス	バス 合計	普通 貨物車	大型 貨物車	自動車 計	大型車 混入率	タクシー 混入率	二輪車	タクシー ハイヤー	普通 乗用車	路線 バス	その他 バス	バス 合計	普通 貨物車	大型 貨物車	自動車 計	大型車 混入率	タクシー 混入率	二輪車
7:00- 8:00	26	523	45	3	48	96	91	784	17.7	3.3	39	20	400	45	12	57	25	56	558	20.3	3.6	35	46	923	90	15	105	121	147	1342	18.8	3.4	74
8:00- 9:00	32	532	56	15	71	104	93	832	19.7	3.8	48	52	557	56	16	72	40	81	802	19.1	6.5	29	84	1089	112	31	143	144	174	1634	19.4	5.1	77
9:00-10:00	58	421	38	15	53	125	124	781	22.7	7.4	29	58	469	27	10	37	45	154	763	25.0	7.6	23	116	890	65	25	90	170	278	1544	23.8	7.5	52
10:00-11:00	41	549	19	9	28	136	161	915	20.7	4.5	65	49	505	26	8	34	129	142	859	20.5	5.7	26	90	1054	45	17	62	265	303	1774	20.6	5.1	91
11:00-12:00	41	624	16	4	20	120	145	950	17.4	4.3	32	42	549	26	5	31	110	145	877	20.1	4.8	18	83	1173	42	9	51	230	290	1827	18.7	4.5	50
12:00-13:00	27	642	21	6	27	88	119	903	16.2	3.0	54	47	473	24	8	32	90	110	752	18.9	6.3	45	74	1115	45	14	59	178	229	1655	17.4	4.5	99
13:00-14:00	28	618	26	10	36	92	113	887	16.8	3.2	27	41	557	27	10	37	102	140	877	20.2	4.7	46	69	1175	53	20	73	194	253	1764	18.5	3.9	73
14:00-15:00	40	642	24	10	34	137	93	946	13.4	4.2	61	43	624	25	10	35	105	122	929	16.9	4.6	39	83	1266	49	20	69	242	215	1875	15.1	4.4	100
15:00-16:00	49	698	32	9	41	115	106	1009	14.6	4.9	25	42	577	22	13	35	109	124	887	17.9	4.7	34	91	1275	54	22	76	224	230	1896	16.1	4.8	59
16:00-17:00	62	756	24	10	34	84	73	1009	10.6	6.1	30	44	668	25	6	31	131	104	978	13.8	4.5	57	106	1424	49	16	65	215	177	1987	12.2	5.3	87
17:00-18:00	37	710	30	10	40	84	59	930	10.6	4.0	50	39	833	29	15	44	157	63	1136	9.4	3.4	74	76	1543	59	25	84	241	122	2066	10.0	3.7	124
18:00-19:00	30	771	30	11	41	52	28	922	7.5	3.3	30	40	906	35	15	50	95	55	1146	9.2	3.5	66	70	1677	65	26	91	147	83	2068	8.4	3.4	96
昼12時間計	471	7486	361	112	473	1233	1205	10868	15.4	4.3	490	517	7118	367	128	495	1138	1296	10564	17.0	4.9	492	988	14604	728	240	968	2371	2501	21432	16.2	4.6	982
19:00-20:00	33	538	35	6	41	49	14	675	8.1	4.9	46	47	670	28	9	37	56	30	840	8.0	5.6	70	80	1208	63	15	78	105	44	1515	8.1	5.3	116
20:00-21:00	84	462	32	6	38	37	12	633	7.9	13.3	32	53	422	24	4	28	18	24	545	9.5	9.7	30	137	884	56	10	66	55	36	1178	8.7	11.6	62
21:00-22:00	71	392	36	7	43	17	15	538	10.8	13.2	17	58	276	27	6	33	24	10	401	10.7	14.5	26	129	668	63	13	76	41	25	939	10.8	13.7	43
22:00-23:00	85	216	26	5	31	11	7	350	10.9	24.3	12	85	194	26	5	31	20	6	336	11.0	25.3	15	170	410	52	10	62	31	13	686	10.9	24.8	27
23:00-24:00	70	115	17	2	19	9	2	215	9.8	32.6	9	150	137	11	3	14	5	7	313	6.7	47.9	15	220	252	28	5	33	14	9	528	8.0	41.7	24
0:00- 1:00	147	110	0	0	0	10	10	277	3.6	53.1	6	108	76	0	0	0	5	4	193	2.1	56.0	3	255	186	0	0	0	15	14	470	3.0	54.3	9
全時間合計	961	9319	507	138	645	1366	1265	13556	14.1	7.1	612	1018	8893	483	155	638	1266	1377	13192	15.3	7.7	651	1979	18212	990	293	1283	2632	2642	26748	14.7	7.4	1263

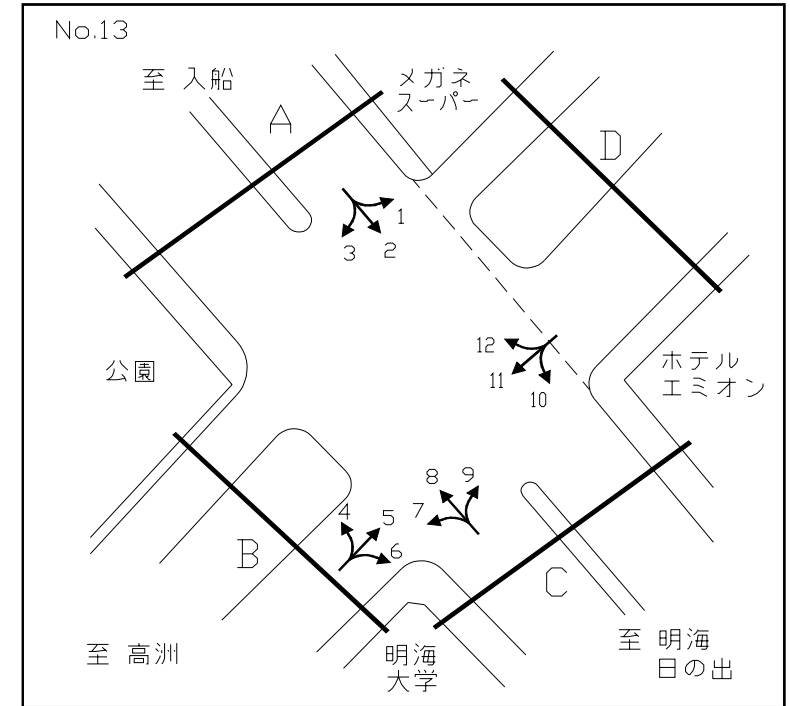
断面別交通量調査表



調査地点：13 明海交差点
 調査年月日：平成 19年 1月 16日(火) 天候：晴れ

方向 種別 時間帯	B 流入部(4+ 5+ 6)											B 流出部(3+ 7+11)											B 合計 (3+ 4+ 5+ 6+ 7+11)										
	タクシー ハイヤー	普通 乗用車	路線 バス	その他 バス	バス 合計	普通 貨物車	大型 貨物車	自動車 計	大型車 混入率	タクシー 混入率	二輪車	タクシー ハイヤー	普通 乗用車	路線 バス	その他 バス	バス 合計	普通 貨物車	大型 貨物車	自動車 計	大型車 混入率	タクシー 混入率	二輪車	タクシー ハイヤー	普通 乗用車	路線 バス	その他 バス	バス 合計	普通 貨物車	大型 貨物車	自動車 計	大型車 混入率	タクシー 混入率	二輪車
7:00- 8:00	6	113	21	5	26	5	40	190	34.7	3.2	4	11	306	19	9	28	48	65	458	20.3	2.4	24	17	419	40	14	54	53	105	648	24.5	2.6	28
8:00- 9:00	13	84	12	4	16	19	71	203	42.9	6.4	2	13	246	21	22	43	39	66	407	26.8	3.2	12	26	330	33	26	59	58	137	610	32.1	4.3	14
9:00-10:00	13	66	5	14	19	22	112	232	56.5	5.6	1	18	100	9	21	30	38	86	272	42.6	6.6	2	31	166	14	35	49	60	198	504	49.0	6.2	3
10:00-11:00	23	102	10	19	29	45	103	302	43.7	7.6	11	19	98	7	18	25	32	104	278	46.4	6.8	6	42	200	17	37	54	77	207	580	45.0	7.2	17
11:00-12:00	11	108	5	14	19	37	112	287	45.6	3.8	4	8	97	9	12	21	36	106	268	47.4	3.0	3	19	205	14	26	40	73	218	555	46.5	3.4	7
12:00-13:00	8	53	5	9	14	17	83	175	55.4	4.6	6	12	105	8	9	17	22	85	241	42.3	5.0	1	20	158	13	18	31	39	168	416	47.8	4.8	7
13:00-14:00	12	94	9	10	19	31	110	266	48.5	4.5	7	10	89	6	7	13	32	81	225	41.8	4.4	1	22	183	15	17	32	63	191	491	45.4	4.5	8
14:00-15:00	8	102	9	4	13	37	95	255	42.4	3.1	6	15	105	7	5	12	45	58	235	29.8	6.4	6	23	207	16	9	25	82	153	490	36.3	4.7	12
15:00-16:00	6	99	4	3	7	42	91	245	40.0	2.4	2	16	70	10	13	23	19	73	201	47.8	8.0	1	22	169	14	16	30	61	164	446	43.5	4.9	3
16:00-17:00	9	154	7	8	15	36	63	277	28.2	3.2	5	10	102	8	12	20	25	61	218	37.2	4.6	2	19	256	15	20	35	61	124	495	32.1	3.8	7
17:00-18:00	11	293	6	17	23	30	49	406	17.7	2.7	20	5	128	9	8	17	23	46	219	28.8	2.3	9	16	421	15	25	40	53	95	625	21.6	2.6	29
18:00-19:00	10	314	7	13	20	18	53	415	17.6	2.4	16	12	129	9	11	20	16	23	200	21.5	6.0	0	22	443	16	24	40	34	76	615	18.9	3.6	16
昼12時間計	130	1582	100	120	220	339	982	3253	37.0	4.0	84	149	1575	122	147	269	375	854	3222	34.9	4.6	67	279	3157	222	267	489	714	1836	6475	35.9	4.3	151
19:00-20:00	8	182	6	22	28	15	19	252	18.7	3.2	13	6	88	12	15	27	9	11	141	27.0	4.3	7	14	270	18	37	55	24	30	393	21.6	3.6	20
20:00-21:00	13	113	3	12	15	6	18	165	20.0	7.9	6	5	74	6	11	17	10	8	114	21.9	4.4	2	18	187	9	23	32	16	26	279	20.8	6.5	8
21:00-22:00	9	45	3	6	9	1	8	72	23.6	12.5	3	14	58	10	9	19	3	10	104	27.9	13.5	1	23	103	13	15	28	4	18	176	26.1	13.1	4
22:00-23:00	16	59	1	5	6	4	1	86	8.1	18.6	2	12	22	6	10	16	5	6	61	36.1	19.7	2	28	81	7	15	22	9	7	147	19.7	19.0	4
23:00-24:00	26	53	1	2	3	1	2	85	5.9	30.6	0	13	23	4	1	5	4	1	46	13.0	28.3	1	39	76	5	3	8	5	3	131	8.4	29.8	1
0:00- 1:00	35	29	0	0	0	3	3	70	4.3	50.0	0	22	16	0	0	0	2	7	47	14.9	46.8	1	57	45	0	0	0	5	10	117	8.5	48.7	1
全時間合計	237	2063	114	167	281	369	1033	3983	33.0	6.0	108	221	1856	160	193	353	408	897	3735	33.5	5.9	81	458	3919	274	360	634	777	1930	7718	33.2	5.9	189

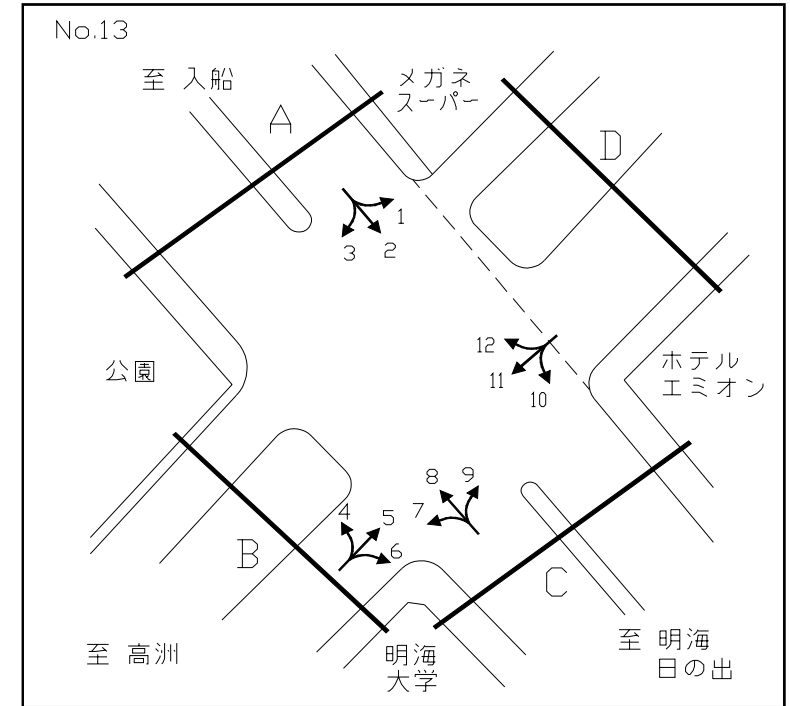
断面別交通量調査表



調査地点 : 13 明海交差点
 調査年月日 : 平成 19年 1月 16日 (火) 天候 : 晴れ

方向 時間帯	C 流入部(7+ 8+ 9)											C 流出部(2+ 6+10)											C 合計 (2+ 6+ 7+ 8+ 9+10)										
	タクシー ハイヤー	普通 乗用車	路線 バス	その他 バス	バス 合計	普通 貨物車	大型 貨物車	自動車 計	大型車 混入率	タクシー 混入率	二輪車	タクシー ハイヤー	普通 乗用車	路線 バス	その他 バス	バス 合計	普通 貨物車	大型 貨物車	自動車 計	大型車 混入率	タクシー 混入率	二輪車	タクシー ハイヤー	普通 乗用車	路線 バス	その他 バス	バス 合計	普通 貨物車	大型 貨物車	自動車 計	大型車 混入率	タクシー 混入率	二輪車
7:00- 8:00	18	398	36	15	51	27	18	512	13.5	3.5	35	19	327	40	3	43	57	28	474	15.0	4.0	24	37	725	76	18	94	84	46	986	14.2	3.8	59
8:00- 9:00	40	608	47	22	69	30	25	772	12.2	5.2	29	19	408	35	8	43	73	44	587	14.8	3.2	36	59	1016	82	30	112	103	69	1359	13.3	4.3	65
9:00-10:00	46	463	23	14	37	24	47	617	13.6	7.5	23	41	376	30	19	49	86	42	594	15.3	6.9	25	87	839	53	33	86	110	89	1211	14.5	7.2	48
10:00-11:00	28	470	23	14	37	99	46	680	12.2	4.1	19	23	524	19	19	38	117	59	761	12.7	3.0	63	51	994	42	33	75	216	105	1441	12.5	3.5	82
11:00-12:00	30	511	27	11	38	84	44	707	11.6	4.2	16	32	604	14	14	28	95	50	809	9.6	4.0	29	62	1115	41	25	66	179	94	1516	10.6	4.1	45
12:00-13:00	42	482	23	11	34	80	25	663	8.9	6.3	42	19	601	18	11	29	73	33	755	8.2	2.5	56	61	1083	41	22	63	153	58	1418	8.5	4.3	98
13:00-14:00	30	541	23	5	28	80	44	723	10.0	4.1	46	19	609	26	12	38	70	47	783	10.9	2.4	32	49	1150	49	17	66	150	91	1506	10.4	3.3	78
14:00-15:00	37	602	22	12	34	83	33	789	8.5	4.7	39	27	614	23	11	34	108	38	821	8.8	3.3	60	64	1216	45	23	68	191	71	1610	8.6	4.0	99
15:00-16:00	42	528	22	17	39	73	38	720	10.7	5.8	34	40	668	26	8	34	101	39	882	8.3	4.5	26	82	1196	48	25	73	174	77	1602	9.4	5.1	60
16:00-17:00	38	579	25	8	33	98	46	794	9.9	4.8	54	55	724	23	12	35	68	19	901	6.0	6.1	31	93	1303	48	20	68	166	65	1695	7.8	5.5	85
17:00-18:00	29	663	26	9	35	131	15	873	5.7	3.3	57	33	709	27	15	42	69	10	863	6.0	3.8	43	62	1372	53	24	77	200	25	1736	5.9	3.6	100
18:00-19:00	36	683	34	8	42	84	5	850	5.5	4.2	51	24	734	28	11	39	42	5	844	5.2	2.8	30	60	1417	62	19	81	126	10	1694	5.4	3.5	81
昼12時間計	416	6528	331	146	477	893	386	8700	9.9	4.8	445	351	6898	309	143	452	959	414	9074	9.5	3.9	455	767	13426	640	289	929	1852	800	17774	9.7	4.3	900
19:00-20:00	37	546	26	8	34	45	11	673	6.7	5.5	65	28	514	29	19	48	44	3	637	8.0	4.4	43	65	1060	55	27	82	89	14	1310	7.3	5.0	108
20:00-21:00	46	359	23	11	34	17	7	463	8.9	9.9	26	85	439	28	18	46	32	5	607	8.4	14.0	31	131	798	51	29	80	49	12	1070	8.6	12.2	57
21:00-22:00	55	256	28	10	38	24	5	378	11.4	14.6	24	69	367	30	8	38	15	6	495	8.9	13.9	17	124	623	58	18	76	39	11	873	10.0	14.2	41
22:00-23:00	81	165	27	11	38	16	4	304	13.8	26.6	15	87	223	22	6	28	6	1	345	8.4	25.2	13	168	388	49	17	66	22	5	649	10.9	25.9	28
23:00-24:00	145	107	13	1	14	6	5	277	6.9	52.3	18	83	119	16	4	20	7	1	230	9.1	36.1	8	228	226	29	5	34	13	6	507	7.9	45.0	26
0:00- 1:00	108	57	0	0	0	3	1	169	0.6	63.9	2	159	107	0	0	0	9	3	278	1.1	57.2	6	267	164	0	0	0	12	4	447	0.9	59.7	8
全時間合計	888	8018	448	187	635	1004	419	10964	9.6	8.1	595	862	8667	434	198	632	1072	433	11666	9.1	7.4	573	1750	16685	882	385	1267	2076	852	22630	9.4	7.7	1168

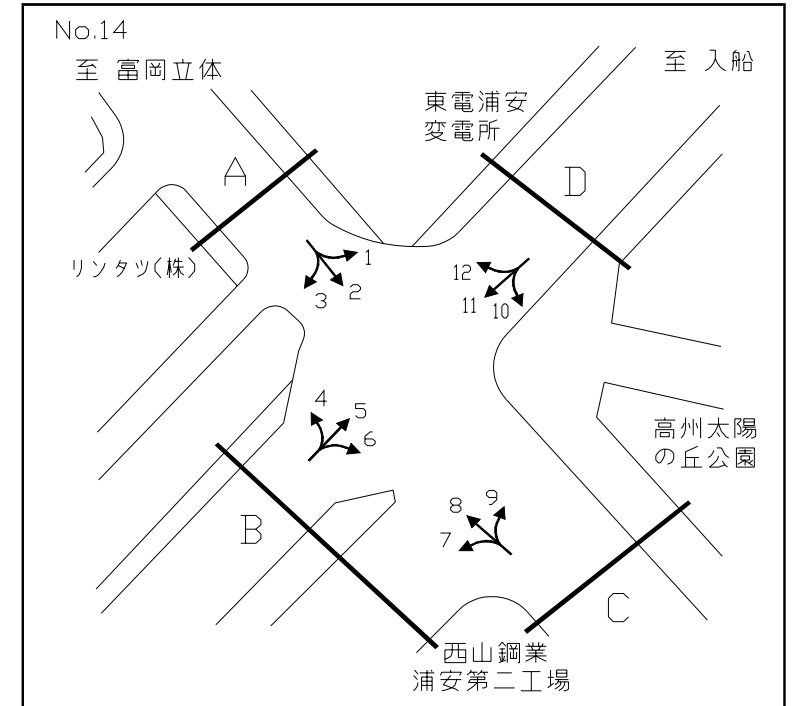
断面別交通量調査表



調査地点：13 明海交差点
 調査年月日：平成 19年 1月 16日(火) 天候：晴れ

方向 種別 時間帯	D 流入部(10+11+12)											D 流出部(1+ 5+ 9)											D 合計 (1+ 5+ 9+10+11+12)										
	タクシー ハイヤー	普通 乗用車	路線 バス	その他 バス	バス 合計	普通 貨物車	大型 貨物車	自動車 計	大型車 混入率	タクシー 混入率	二輪車	タクシー ハイヤー	普通 乗用車	路線 バス	その他 バス	バス 合計	普通 貨物車	大型 貨物車	自動車 計	大型車 混入率	タクシー 混入率	二輪車	タクシー ハイヤー	普通 乗用車	路線 バス	その他 バス	バス 合計	普通 貨物車	大型 貨物車	自動車 計	大型車 混入率	タクシー 混入率	二輪車
7:00- 8:00	4	21	2	1	3	5	1	34	11.8	11.8	5	4	22	0	0	0	3	1	30	3.3	13.3	0	8	43	2	1	3	8	2	64	7.8	12.5	5
8:00- 9:00	5	23	1	5	6	1	4	39	25.6	12.8	1	6	36	4	0	4	2	2	50	12.0	12.0	3	11	59	5	5	10	3	6	89	18.0	12.4	4
9:00-10:00	4	13	1	7	8	4	2	31	32.3	12.9	1	4	18	1	0	1	6	3	32	12.5	12.5	4	8	31	2	7	9	10	5	63	22.2	12.7	5
10:00-11:00	1	14	0	3	3	5	3	26	23.1	3.8	0	2	8	0	0	0	7	8	25	32.0	8.0	0	3	22	0	3	3	12	11	51	27.5	5.9	0
11:00-12:00	3	17	1	2	3	8	1	32	12.5	9.4	0	3	10	0	0	0	8	1	22	4.5	13.6	2	6	27	1	2	3	16	2	54	9.3	11.1	2
12:00-13:00	1	12	1	3	4	1	6	24	41.7	4.2	0	0	10	0	1	1	1	5	17	35.3	0.0	0	1	22	1	4	5	2	11	41	39.0	2.4	0
13:00-14:00	0	5	1	4	5	3	1	14	42.9	0.0	0	0	3	0	0	0	2	0	5	0.0	0.0	1	0	8	1	4	5	5	1	19	31.6	0.0	1
14:00-15:00	0	4	1	1	2	7	5	18	38.9	0.0	0	0	7	1	1	2	6	8	23	43.5	0.0	1	0	11	2	2	4	13	13	41	41.5	0.0	1
15:00-16:00	2	6	0	5	5	5	5	23	43.5	8.7	0	1	16	0	0	0	6	4	27	14.8	3.7	0	3	22	0	5	5	11	9	50	28.0	6.0	0
16:00-17:00	0	17	0	4	4	7	2	30	20.0	0.0	1	0	12	0	0	0	1	0	13	0.0	0.0	0	0	29	0	4	4	8	2	43	14.0	0.0	1
17:00-18:00	0	7	3	2	5	4	0	16	31.3	0.0	0	0	3	0	0	0	0	4	7	57.1	0.0	1	0	10	3	2	5	4	4	23	39.1	0.0	1
18:00-19:00	1	11	1	5	6	1	1	20	35.0	5.0	0	1	10	0	0	0	2	4	17	23.5	5.9	1	2	21	1	5	6	3	5	37	29.7	5.4	1
昼12時間計	21	150	12	42	54	51	31	307	27.7	6.8	8	21	155	6	2	8	44	40	268	17.9	7.8	13	42	305	18	44	62	95	71	575	23.1	7.3	21
19:00-20:00	3	7	2	7	9	0	0	19	47.4	15.8	0	0	1	0	0	0	0	0	1	0.0	0.0	4	3	8	2	7	9	0	0	20	45.0	15.0	4
20:00-21:00	1	5	0	4	4	0	1	11	45.5	9.1	1	1	4	0	0	0	0	1	6	16.7	16.7	2	2	9	0	4	4	0	2	17	35.3	11.8	3
21:00-22:00	6	9	0	0	0	0	0	15	0.0	40.0	0	0	1	0	0	0	0	2	3	66.7	0.0	0	6	10	0	0	0	0	2	18	11.1	33.3	0
22:00-23:00	3	3	0	0	0	0	1	7	14.3	42.9	1	1	4	0	0	0	0	0	5	0.0	20.0	0	4	7	0	0	0	0	1	12	8.3	33.3	1
23:00-24:00	6	9	0	3	3	0	0	18	16.7	33.3	0	1	5	0	0	0	0	0	6	0.0	16.7	3	7	14	0	3	3	0	0	24	12.5	29.2	3
0:00- 1:00	0	5	0	0	0	0	0	5	0.0	0.0	2	1	2	0	0	0	0	0	3	0.0	33.3	0	1	7	0	0	0	0	0	8	0.0	12.5	2
全時間合計	40	188	14	56	70	51	33	382	27.0	10.5	12	25	172	6	2	8	44	43	292	17.5	8.6	22	65	360	20	58	78	95	76	674	22.8	9.6	34

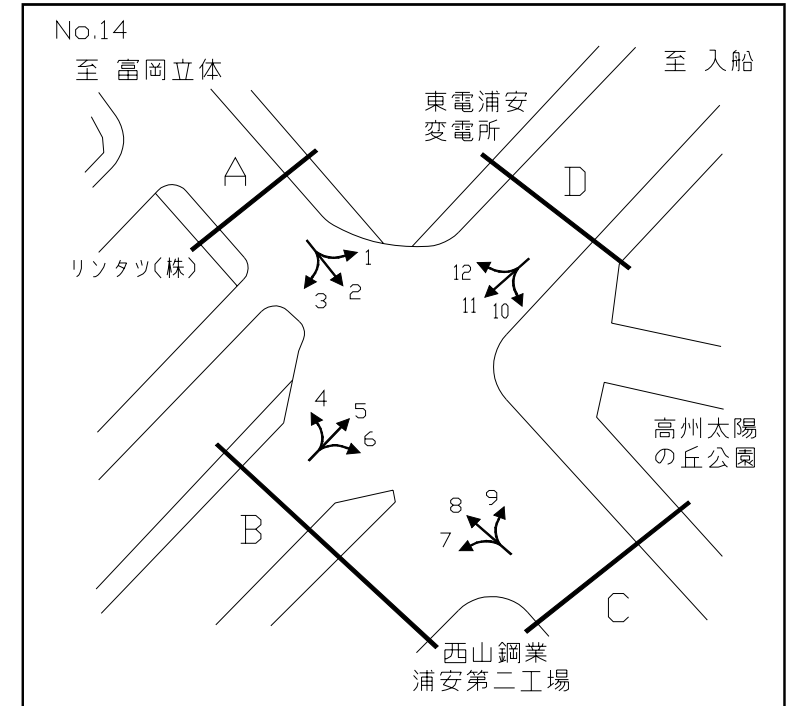
断面別交通量調査表



調査地点 : 14 高洲太陽の丘公園前交差点
 調査年月日: 平成 19年 1月 16日(火) 天候: 晴れ

方向 種別 時間帯	A 流入部(1+ 2+ 3)												A 流出部(4+ 8+12)												A 合計 (1+ 2+ 3+ 4+ 8+12)											
	タクシー ハイヤー	普通 乗用車	路線 バス	その他 バス	バス 合計	普通 貨物車	大型 貨物車	自動車 計	大型車 混入率	タクシー 混入率	二輪車	タクシー ハイヤー	普通 乗用車	路線 バス	その他 バス	バス 合計	普通 貨物車	大型 貨物車	自動車 計	大型車 混入率	タクシー 混入率	二輪車	タクシー ハイヤー	普通 乗用車	路線 バス	その他 バス	バス 合計	普通 貨物車	大型 貨物車	自動車 計	大型車 混入率	タクシー 混入率	二輪車			
7:00- 8:00	4	284	16	9	25	63	145	521	32.6	0.8	34	12	188	5	6	11	42	190	443	45.4	2.7	23	16	472	21	15	36	105	335	964	38.5	1.7	57			
8:00- 9:00	7	314	7	25	32	51	249	653	43.0	1.1	19	16	336	15	16	31	55	264	702	42.0	2.3	13	23	650	22	41	63	106	513	1355	42.5	1.7	32			
9:00-10:00	4	145	3	19	22	54	291	516	60.7	0.8	12	2	218	5	22	27	74	321	642	54.2	0.3	7	6	363	8	41	49	128	612	1158	57.1	0.5	19			
10:00-11:00	11	166	12	15	27	81	338	623	58.6	1.8	9	7	197	3	18	21	48	352	625	59.7	1.1	6	18	363	15	33	48	129	690	1248	59.1	1.4	15			
11:00-12:00	14	198	4	15	19	80	344	655	55.4	2.1	9	7	251	1	16	17	85	361	721	52.4	1.0	9	21	449	5	31	36	165	705	1376	53.9	1.5	18			
12:00-13:00	10	223	0	16	16	69	202	520	41.9	1.9	11	5	214	3	12	15	39	163	436	40.8	1.1	6	15	437	3	28	31	108	365	956	41.4	1.6	17			
13:00-14:00	6	213	14	7	21	101	306	647	50.5	0.9	13	10	248	10	5	15	111	351	735	49.8	1.4	9	16	461	24	12	36	212	657	1382	50.1	1.2	22			
14:00-15:00	5	229	7	11	18	84	378	714	55.5	0.7	13	14	236	7	13	20	74	335	679	52.3	2.1	4	19	465	14	24	38	158	713	1393	53.9	1.4	17			
15:00-16:00	6	239	6	12	18	83	318	664	50.6	0.9	12	15	260	4	13	17	57	271	620	46.5	2.4	6	21	499	10	25	35	140	589	1284	48.6	1.6	18			
16:00-17:00	7	281	10	11	21	65	210	584	39.6	1.2	10	12	309	5	23	28	79	215	643	37.8	1.9	14	19	590	15	34	49	144	425	1227	38.6	1.5	24			
17:00-18:00	13	291	10	15	25	38	124	491	30.3	2.6	15	9	418	6	26	32	43	216	718	34.5	1.3	30	22	709	16	41	57	81	340	1209	32.8	1.8	45			
18:00-19:00	12	282	0	24	24	88	428	26.2	2.8	2	4	370	7	17	24	25	100	523	23.7	0.8	33	16	652	7	41	48	47	188	951	24.8	1.7	35				
昼12時間計	99	2865	89	179	268	791	2993	7016	46.5	1.4	159	113	3245	71	187	258	732	3139	7487	45.4	1.5	160	212	6110	160	366	526	1523	6132	14503	45.9	1.5	319			
19:00-20:00	11	185	0	21	21	16	63	296	28.4	3.7	10	14	254	10	20	30	14	87	399	29.3	3.5	22	25	439	10	41	51	30	150	695	28.9	3.6	32			
20:00-21:00	21	163	0	17	17	10	39	250	22.4	8.4	12	13	211	7	16	23	15	64	326	26.7	4.0	10	34	374	7	33	40	25	103	576	24.8	5.9	22			
21:00-22:00	15	85	2	5	7	8	4	119	9.2	12.6	14	13	132	5	4	9	4	26	184	19.0	7.1	12	28	217	7	9	16	12	30	303	15.2	9.2	26			
22:00-23:00	33	86	1	5	6	7	24	156	19.2	21.2	4	25	89	3	7	10	4	21	149	20.8	16.8	5	58	175	4	12	16	11	45	305	20.0	19.0	9			
23:00-24:00	36	75	0	1	1	3	26	141	19.1	25.5	3	14	66	0	7	7	7	13	107	18.7	13.1	9	50	141	0	8	8	10	39	248	19.0	20.2	12			
0:00- 1:00	62	37	0	0	0	6	27	132	20.5	47.0	1	36	39	0	0	0	2	10	87	11.5	41.4	7	98	76	0	0	0	8	37	219	16.9	44.7	8			
全時間合計	277	3496	92	228	320	841	3176	8110	43.1	3.4	203	228	4036	96	241	337	778	3360	8739	42.3	2.6	225	505	7532	188	469	657	1619	6536	16849	42.7	3.0	428			

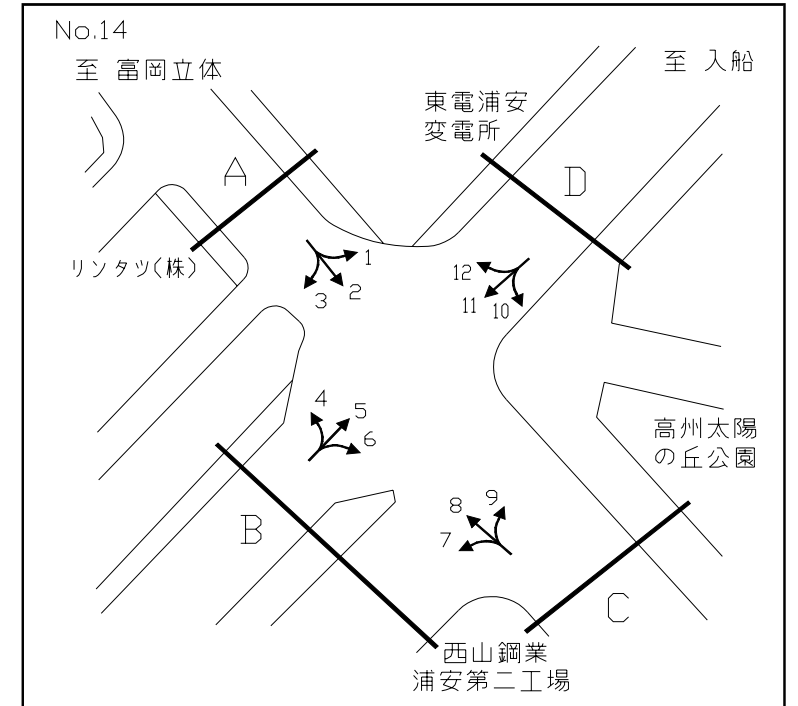
断面別交通量調査表



調査地点 : 14 高洲太陽の丘公園前交差点
 調査年月日: 平成 19年 1月 16日(火) 天候: 晴れ

方向 種別 時間帯	B 流入部(4+ 5+ 6)											B 流出部(3+ 7+11)											B 合計 (3+ 4+ 5+ 6+ 7+11)										
	タクシー ハイヤー	普通 乗用車	路線 バス	その他 バス	バス 合計	普通 貨物車	大型 貨物車	自動車 計	大型車 混入率	タクシー 混入率	二輪車	タクシー ハイヤー	普通 乗用車	路線 バス	その他 バス	バス 合計	普通 貨物車	大型 貨物車	自動車 計	大型車 混入率	タクシー 混入率	二輪車	タクシー ハイヤー	普通 乗用車	路線 バス	その他 バス	バス 合計	普通 貨物車	大型 貨物車	自動車 計	大型車 混入率	タクシー 混入率	二輪車
7:00- 8:00	9	22	2	14	16	27	209	283	79.5	3.2	3	11	300	2	8	10	45	151	517	31.1	2.1	41	20	322	4	22	26	72	360	800	48.3	2.5	44
8:00- 9:00	9	32	8	11	19	34	251	345	78.3	2.6	0	14	346	7	20	27	45	211	643	37.0	2.2	24	23	378	15	31	46	79	462	988	51.4	2.3	24
9:00-10:00	10	28	2	7	9	56	267	370	74.6	2.7	0	16	112	2	8	10	41	284	463	63.5	3.5	3	26	140	4	15	19	97	551	833	68.4	3.1	3
10:00-11:00	16	43	1	3	4	59	255	377	68.7	4.2	0	15	77	1	5	6	39	307	444	70.5	3.4	2	31	120	2	8	10	98	562	821	69.7	3.8	2
11:00-12:00	6	78	0	3	3	66	278	431	65.2	1.4	4	3	45	1	3	4	42	298	392	77.0	0.8	4	9	123	1	6	7	108	576	823	70.8	1.1	8
12:00-13:00	5	92	2	3	5	29	163	294	57.1	1.7	3	10	123	0	4	4	38	183	358	52.2	2.8	2	15	215	2	7	9	67	346	652	54.4	2.3	5
13:00-14:00	8	95	0	6	6	50	252	411	62.8	1.9	4	9	78	1	3	4	55	258	404	64.9	2.2	2	17	173	1	9	10	105	510	815	63.8	2.1	6
14:00-15:00	16	81	1	2	3	43	240	383	63.4	4.2	3	8	63	1	2	3	39	321	434	74.7	1.8	5	24	144	2	4	6	82	561	817	69.4	2.9	8
15:00-16:00	8	97	0	3	3	27	219	354	62.7	2.3	4	10	76	0	4	4	39	273	402	68.9	2.5	1	18	173	0	7	7	66	492	756	66.0	2.4	5
16:00-17:00	7	159	1	4	5	54	177	402	45.3	1.7	5	4	86	3	3	6	31	208	335	63.9	1.2	2	11	245	4	7	11	85	385	737	53.7	1.5	7
17:00-18:00	9	339	5	15	20	39	184	591	34.5	1.5	33	12	97	5	6	11	26	148	294	54.1	4.1	9	21	436	10	21	31	65	332	885	41.0	2.4	42
18:00-19:00	3	310	5	16	21	21	116	471	29.1	0.6	39	5	79	0	22	22	10	101	217	56.7	2.3	0	8	389	5	38	43	31	217	688	37.8	1.2	39
昼12時間計	106	1376	27	87	114	505	2611	4712	57.8	2.2	98	117	1482	23	88	111	450	2743	4903	58.2	2.4	95	223	2858	50	175	225	955	5354	9615	58.0	2.3	193
19:00-20:00	1	218	4	9	13	17	93	342	31.0	0.3	28	1	34	0	11	11	5	60	111	64.0	0.9	2	2	252	4	20	24	22	153	453	39.1	0.4	30
20:00-21:00	5	160	3	4	7	14	71	257	30.4	1.9	14	17	137	2	14	16	10	4	184	10.9	9.2	8	22	297	5	18	23	24	75	441	22.2	5.0	22
21:00-22:00	0	92	3	4	7	2	31	132	28.8	0.0	14	3	42	2	6	8	1	2	56	17.9	5.4	10	3	134	5	10	15	3	33	188	25.5	1.6	24
22:00-23:00	3	79	1	2	3	3	23	111	23.4	2.7	3	5	7	1	2	3	1	23	39	66.7	12.8	1	8	86	2	4	6	4	46	150	34.7	5.3	4
23:00-24:00	0	57	1	0	1	3	14	75	20.0	0.0	9	0	11	0	0	0	1	21	33	63.6	0.0	1	0	68	1	0	1	4	35	108	33.3	0.0	10
0:00- 1:00	1	39	0	0	0	2	8	50	16.0	2.0	7	1	8	0	0	0	2	25	36	69.4	2.8	0	2	47	0	0	0	4	33	86	38.4	2.3	7
全時間合計	116	2021	39	106	145	546	2851	5679	52.8	2.0	173	144	1721	28	121	149	470	2878	5362	56.5	2.7	117	260	3742	67	227	294	1016	5729	11041	54.6	2.4	290

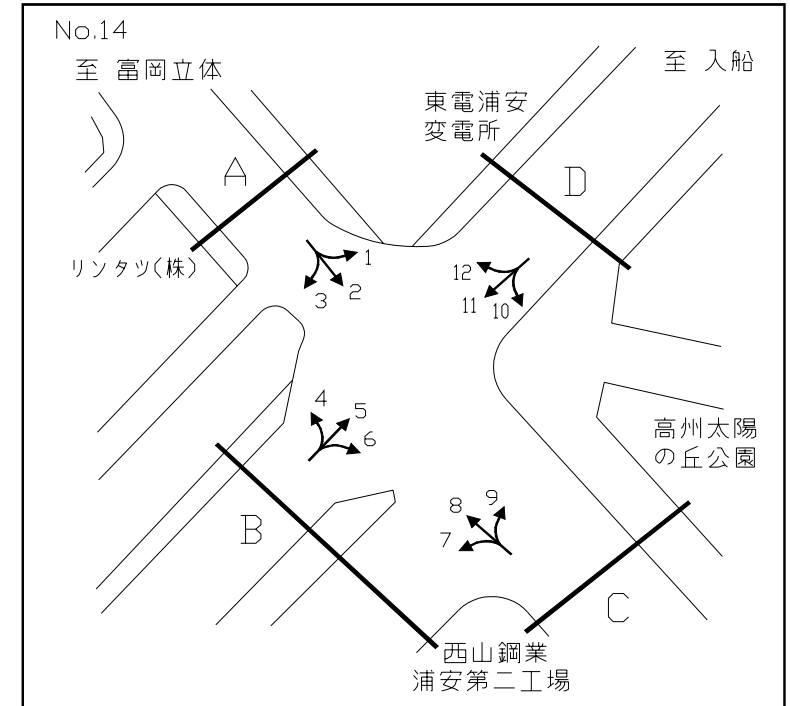
断面別交通量調査表



調査地点 : 14 高洲太陽の丘公園前交差点
 調査年月日: 平成 19年 1月 16日(火) 天候: 晴れ

方向 種別 時間帯	C 流入部(7+ 8+ 9)											C 流出部(2+ 6+10)											C 合計 (2+ 6+ 7+ 8+ 9+10)										
	タクシー ハイヤー	普通 乗用車	路線 バス	その他 バス	バス 合計	普通 貨物車	大型 貨物車	自動車 計	大型車 混入率	タクシー 混入率	二輪車	タクシー ハイヤー	普通 乗用車	路線 バス	その他 バス	バス 合計	普通 貨物車	大型 貨物車	自動車 計	大型車 混入率	タクシー 混入率	二輪車	タクシー ハイヤー	普通 乗用車	路線 バス	その他 バス	バス 合計	普通 貨物車	大型 貨物車	自動車 計	大型車 混入率	タクシー 混入率	二輪車
7:00- 8:00	12	146	2	2	4	21	25	208	13.9	5.8	21	3	132	6	1	7	26	37	205	21.5	1.5	11	15	278	8	3	11	47	62	413	17.7	3.6	32
8:00- 9:00	15	220	6	1	7	36	91	369	26.6	4.1	12	4	138	0	6	6	25	82	255	34.5	1.6	15	19	358	6	7	13	61	173	624	29.8	3.0	27
9:00-10:00	1	162	2	5	7	31	128	329	41.0	0.3	4	3	77	1	2	3	28	81	192	43.8	1.6	9	4	239	3	7	10	59	209	521	42.0	0.8	13
10:00-11:00	6	135	0	9	9	8	183	341	56.3	1.8	5	8	90	6	5	11	41	130	280	50.4	2.9	4	14	225	6	14	20	49	313	621	53.6	2.3	9
11:00-12:00	3	161	1	1	2	32	159	357	45.1	0.8	5	13	138	4	2	6	44	138	339	42.5	3.8	5	16	299	5	3	8	76	297	696	43.8	2.3	10
12:00-13:00	1	123	1	0	1	13	61	199	31.2	0.5	4	8	133	0	2	2	31	70	244	29.5	3.3	7	9	256	1	2	3	44	131	443	30.2	2.0	11
13:00-14:00	9	150	7	1	8	68	173	408	44.4	2.2	6	4	134	12	1	13	61	144	356	44.1	1.1	9	13	284	19	2	21	129	317	764	44.2	1.7	15
14:00-15:00	10	137	0	6	6	40	164	357	47.6	2.8	0	2	158	4	4	8	47	128	343	39.7	0.6	8	12	295	4	10	14	87	292	700	43.7	1.7	8
15:00-16:00	10	182	0	4	4	31	145	372	40.1	2.7	1	4	168	3	3	6	46	112	336	35.1	1.2	13	14	350	3	7	10	77	257	708	37.7	2.0	14
16:00-17:00	8	190	0	14	14	29	94	335	32.2	2.4	10	2	193	5	4	9	35	50	289	20.4	0.7	5	10	383	5	18	23	64	144	624	26.8	1.6	15
17:00-18:00	7	177	0	10	10	15	80	289	31.1	2.4	8	8	177	5	4	9	15	22	231	13.4	3.5	12	15	354	5	14	19	30	102	520	23.3	2.9	20
18:00-19:00	2	200	2	3	5	13	37	257	16.3	0.8	9	8	193	0	4	4	10	11	226	6.6	3.5	0	10	393	2	7	9	23	48	483	11.8	2.1	9
昼12時間計	84	1983	21	56	77	337	1340	3821	37.1	2.2	85	67	1731	46	38	84	409	1005	3296	33.0	2.0	98	151	3714	67	94	161	746	2345	7117	35.2	2.1	183
19:00-20:00	12	116	6	1	7	5	8	148	10.1	8.1	7	9	121	0	2	2	8	9	149	7.4	6.0	6	21	237	6	3	9	13	17	297	8.8	7.1	13
20:00-21:00	8	91	4	1	5	5	10	119	12.6	6.7	4	5	32	0	6	6	4	39	86	52.3	5.8	3	13	123	4	7	11	9	49	205	29.3	6.3	7
21:00-22:00	12	74	3	0	3	3	1	93	4.3	12.9	1	6	53	0	2	2	2	5	68	10.3	8.8	1	18	127	3	2	5	5	6	161	6.8	11.2	2
22:00-23:00	15	46	0	3	3	2	3	69	8.7	21.7	1	18	63	0	0	0	6	5	92	5.4	19.6	3	33	109	0	3	3	8	8	161	6.8	20.5	4
23:00-24:00	10	27	0	7	7	3	0	47	14.9	21.3	0	17	45	0	0	0	3	3	68	4.4	25.0	2	27	72	0	7	7	6	3	115	8.7	23.5	2
0:00- 1:00	24	14	0	0	0	0	1	39	2.6	61.5	1	36	25	0	0	0	2	4	67	6.0	53.7	1	60	39	0	0	0	2	5	106	4.7	56.6	2
全時間合計	165	2351	34	68	102	355	1363	4336	33.8	3.8	99	158	2070	46	48	94	434	1070	3826	30.4	4.1	114	323	4421	80	116	196	789	2433	8162	32.2	4.0	213

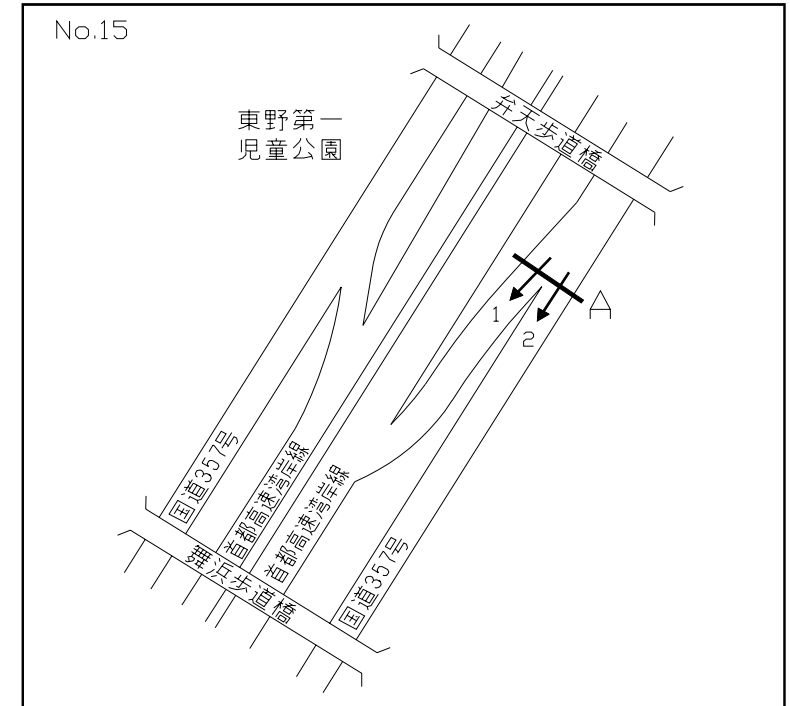
断面別交通量調査表



調査地点 : 14 高洲太陽の丘公園前交差点
 調査年月日: 平成 19年 1月 16日(火) 天候: 晴れ

方向 種別 時間帯	D 流入部(10+11+12)											D 流出部(1+ 5+ 9)											D 合計 (1+ 5+ 9+10+11+12)										
	タクシー ハイヤー	普通 乗用車	路線 バス	その他 バス	バス 合計	普通 貨物車	大型 貨物車	自動車 計	大型車 混入率	タクシー 混入率	二輪車	タクシー ハイヤー	普通 乗用車	路線 バス	その他 バス	バス 合計	普通 貨物車	大型 貨物車	自動車 計	大型車 混入率	タクシー 混入率	二輪車	タクシー ハイヤー	普通 乗用車	路線 バス	その他 バス	バス 合計	普通 貨物車	大型 貨物車	自動車 計	大型車 混入率	タクシー 混入率	二輪車
7:00- 8:00	11	209	1	8	9	20	51	300	20.0	3.7	19	10	41	8	18	26	18	52	147	53.1	6.8	2	21	250	9	26	35	38	103	447	30.9	4.7	21
8:00- 9:00	11	288	3	27	30	33	65	427	22.2	2.6	23	8	34	2	22	24	29	99	194	63.4	4.1	2	19	322	5	49	54	62	164	621	35.1	3.1	25
9:00-10:00	15	109	2	22	24	25	95	268	44.4	5.6	5	9	37	1	21	22	23	95	186	62.9	4.8	2	24	146	3	43	46	48	190	454	52.0	5.3	7
10:00-11:00	15	83	3	19	22	14	124	258	56.6	5.8	2	18	63	6	18	24	34	111	250	54.0	7.2	4	33	146	9	37	46	48	235	508	55.3	6.5	6
11:00-12:00	3	63	1	15	16	21	122	225	61.3	1.3	1	3	66	0	13	13	28	106	216	55.1	1.4	1	6	129	1	28	29	49	228	441	58.3	1.4	2
12:00-13:00	10	87	0	13	13	13	62	185	40.5	5.4	2	3	55	0	14	14	16	72	160	53.8	1.9	5	13	142	0	27	27	29	134	345	46.7	3.8	7
13:00-14:00	7	82	4	5	9	28	113	239	51.0	2.9	2	7	80	2	10	12	20	91	210	49.0	3.3	5	14	162	6	15	21	48	204	449	50.1	3.1	7
14:00-15:00	6	83	6	8	14	22	88	213	47.9	2.8	5	13	73	2	8	10	29	86	211	45.5	6.2	4	19	156	8	16	24	51	174	424	46.7	4.5	9
15:00-16:00	14	58	4	10	14	19	82	187	51.3	7.5	4	9	72	3	9	12	18	108	219	54.8	4.1	1	23	130	7	19	26	37	190	406	53.2	5.7	5
16:00-17:00	4	73	4	10	14	21	56	168	41.7	2.4	1	8	115	2	9	11	24	64	222	33.8	3.6	5	12	188	6	19	25	45	120	390	37.2	3.1	6
17:00-18:00	10	96	2	13	15	15	52	188	35.6	5.3	7	10	211	1	17	18	23	54	316	22.8	3.2	12	20	307	3	30	33	38	106	504	27.6	4.0	19
18:00-19:00	4	69	0	17	17	12	25	127	33.1	3.1	4	4	219	0	17	17	23	54	317	22.4	1.3	21	8	288	0	34	34	35	79	444	25.5	1.8	25
昼12時間計	110	1300	30	167	197	243	935	2785	40.6	3.9	75	102	1066	27	176	203	285	992	2648	45.1	3.9	64	212	2366	57	343	400	528	1927	5433	42.8	3.9	139
19:00-20:00	3	48	0	26	26	3	9	89	39.3	3.4	2	3	158	0	24	24	14	17	216	19.0	1.4	17	6	206	0	50	50	17	26	305	24.9	2.0	19
20:00-21:00	7	73	2	27	29	6	4	119	27.7	5.9	2	6	107	0	13	13	6	17	149	20.1	4.0	11	13	180	2	40	42	12	21	268	23.5	4.9	13
21:00-22:00	3	44	0	10	10	2	3	62	21.0	4.8	1	8	68	1	7	8	8	6	98	14.3	8.2	7	11	112	1	17	18	10	9	160	16.9	6.9	8
22:00-23:00	10	11	2	4	6	2	2	31	25.8	32.3	2	13	63	0	5	5	3	3	87	9.2	14.9	1	23	74	2	9	11	5	5	118	13.6	19.5	3
23:00-24:00	4	7	0	0	0	3	0	14	0.0	28.6	1	19	44	1	1	2	1	3	69	7.2	27.5	1	23	51	1	1	2	4	3	83	6.0	27.7	2
0:00- 1:00	12	5	0	0	0	0	6	23	26.1	52.2	0	26	23	0	0	0	2	3	54	5.6	48.1	1	38	28	0	0	0	2	9	77	11.7	49.4	1
全時間合計	149	1488	34	234	268	259	959	3123	39.3	4.8	83	177	1529	29	226	255	319	1041	3321	39.0	5.3	102	326	3017	63	460	523	578	2000	6444	39.2	5.1	185

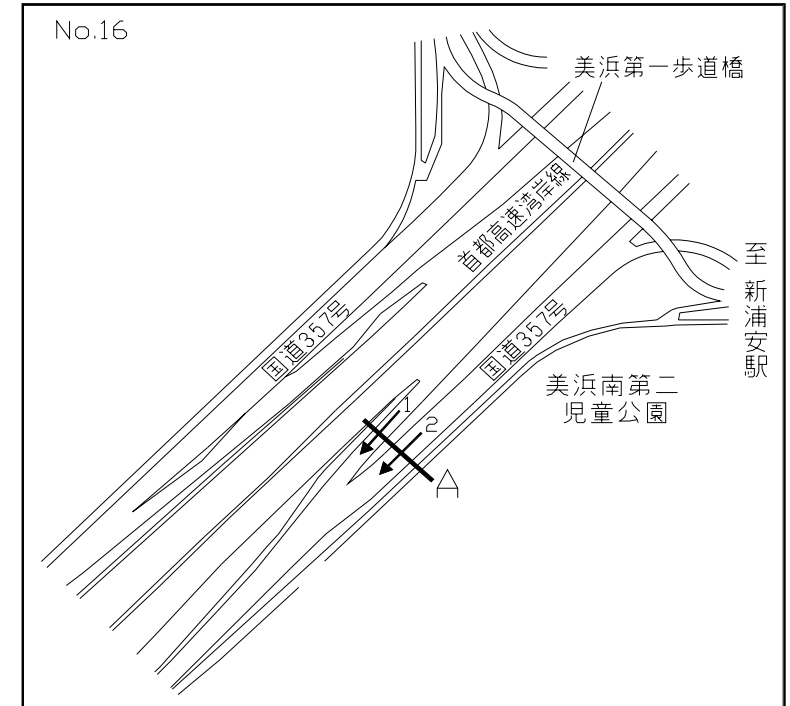
断面別交通量調査表



調査地点：15 首都高速浦安西行入口
 調査年月日：平成 19年 1月 16日(火) 天候：晴れ

方向 種別 時間帯	A 流入部(1+ 2)											A 合計 (1+ 2)																					
	タクシー ハイヤー	普通 乗用車	路線 バス	その他 バス	バス 合計	普通 貨物車	大型 貨物車	自動車 計	大型車 混入率	タクシー 混入率	二輪車	タクシー ハイヤー	普通 乗用車	路線 バス	その他 バス	バス 合計	普通 貨物車	大型 貨物車	自動車 計	大型車 混入率	タクシー 混入率	二輪車	タクシー ハイヤー	普通 乗用車	路線 バス	その他 バス	バス 合計	普通 貨物車	大型 貨物車	自動車 計	大型車 混入率	タクシー 混入率	二輪車
7:00- 8:00	62	1334	14	11	25	339	780	2540	31.7	2.4	196												62	1334	14	11	25	339	780	2540	31.7	2.4	196
8:00- 9:00	54	1123	23	14	37	224	748	2186	35.9	2.5	243												54	1123	23	14	37	224	748	2186	35.9	2.5	243
9:00-10:00	12	1031	28	5	33	253	773	2102	38.3	0.6	104												12	1031	28	5	33	253	773	2102	38.3	0.6	104
10:00-11:00	30	1086	29	6	35	248	768	2167	37.1	1.4	40												30	1086	29	6	35	248	768	2167	37.1	1.4	40
11:00-12:00	21	696	4	6	10	234	822	1783	46.7	1.2	30												21	696	4	6	10	234	822	1783	46.7	1.2	30
12:00-13:00	9	633	3	4	7	188	699	1536	46.0	0.6	42												9	633	3	4	7	188	699	1536	46.0	0.6	42
13:00-14:00	10	726	4	9	13	161	900	1810	50.4	0.6	38												10	726	4	9	13	161	900	1810	50.4	0.6	38
14:00-15:00	8	783	3	10	13	179	927	1910	49.2	0.4	38												8	783	3	10	13	179	927	1910	49.2	0.4	38
15:00-16:00	25	591	5	8	13	238	697	1564	45.4	1.6	42												25	591	5	8	13	238	697	1564	45.4	1.6	42
16:00-17:00	9	651	3	12	15	245	578	1498	39.6	0.6	47												9	651	3	12	15	245	578	1498	39.6	0.6	47
17:00-18:00	14	967	10	12	22	216	531	1750	31.6	0.8	56												14	967	10	12	22	216	531	1750	31.6	0.8	56
18:00-19:00	21	769	6	14	20	190	396	1396	29.8	1.5	58												21	769	6	14	20	190	396	1396	29.8	1.5	58
昼12時間計	275	10390	132	111	243	2715	8619	22242	39.8	1.2	934												275	10390	132	111	243	2715	8619	22242	39.8	1.2	934
19:00-20:00	39	773	7	18	25	124	428	1389	32.6	2.8	47												39	773	7	18	25	124	428	1389	32.6	2.8	47
20:00-21:00	26	610	4	10	14	94	368	1112	34.4	2.3	41												26	610	4	10	14	94	368	1112	34.4	2.3	41
21:00-22:00	53	448	23	7	30	59	373	963	41.8	5.5	29												53	448	23	7	30	59	373	963	41.8	5.5	29
22:00-23:00	89	326	10	3	13	63	355	846	43.5	10.5	28												89	326	10	3	13	63	355	846	43.5	10.5	28
23:00-24:00	112	304	0	0	0	68	235	719	32.7	15.6	10												112	304	0	0	0	68	235	719	32.7	15.6	10
0:00- 1:00	194	257	0	0	0	39	127	617	20.6	31.4	10												194	257	0	0	0	39	127	617	20.6	31.4	10
全時間合計	788	13108	176	149	325	3162	10505	27888	38.8	2.8	1099												788	13108	176	149	325	3162	10505	27888	38.8	2.8	1099

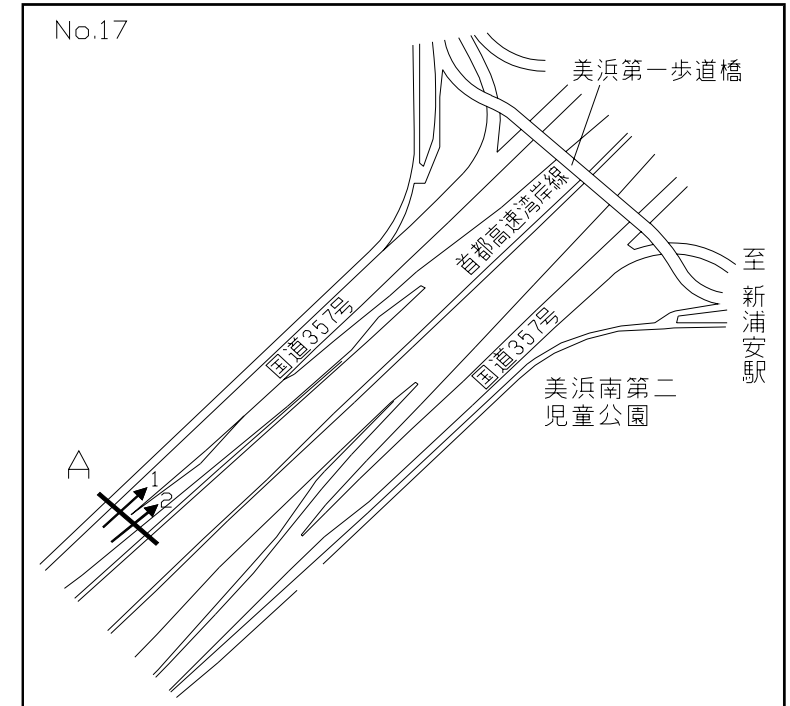
断面別交通量調査表



調査地点：16 首都高速浦安西行出口
 調査年月日：平成 19年 1月 16日(火) 天候：晴れ

方向 種別 時間帯	A 流入部(1+ 2)												A 合計 (1+ 2)																				
	タクシー ハイヤー	普通 乗用車	路線 バス	その他 バス	バス 合計	普通 貨物車	大型 貨物車	自動車 計	大型車 混入率	タクシー 混入率	二輪車	タクシー ハイヤー	普通 乗用車	路線 バス	その他 バス	バス 合計	普通 貨物車	大型 貨物車	自動車 計	大型車 混入率	タクシー 混入率	二輪車	タクシー ハイヤー	普通 乗用車	路線 バス	その他 バス	バス 合計	普通 貨物車	大型 貨物車	自動車 計	大型車 混入率	タクシー 混入率	二輪車
7:00- 8:00	12	1105	12	3	15	244	736	2112	35.6	0.6	185												12	1105	12	3	15	244	736	2112	35.6	0.6	185
8:00- 9:00	17	871	23	7	30	141	703	1762	41.6	1.0	165												17	871	23	7	30	141	703	1762	41.6	1.0	165
9:00-10:00	10	896	30	5	35	217	665	1823	38.4	0.5	114												10	896	30	5	35	217	665	1823	38.4	0.5	114
10:00-11:00	23	982	29	7	36	192	671	1904	37.1	1.2	113												23	982	29	7	36	192	671	1904	37.1	1.2	113
11:00-12:00	16	614	4	6	10	211	740	1591	47.1	1.0	24												16	614	4	6	10	211	740	1591	47.1	1.0	24
12:00-13:00	3	548	4	4	8	163	658	1380	48.3	0.2	36												3	548	4	4	8	163	658	1380	48.3	0.2	36
13:00-14:00	6	655	5	9	14	133	816	1624	51.1	0.4	39												6	655	5	9	14	133	816	1624	51.1	0.4	39
14:00-15:00	3	716	3	11	14	143	884	1760	51.0	0.2	34												3	716	3	11	14	143	884	1760	51.0	0.2	34
15:00-16:00	15	532	6	8	14	228	674	1463	47.0	1.0	37												15	532	6	8	14	228	674	1463	47.0	1.0	37
16:00-17:00	13	575	4	9	13	211	547	1359	41.2	1.0	42												13	575	4	9	13	211	547	1359	41.2	1.0	42
17:00-18:00	12	832	9	13	22	140	432	1438	31.6	0.8	49												12	832	9	13	22	140	432	1438	31.6	0.8	49
18:00-19:00	21	694	8	13	21	191	372	1299	30.3	1.6	60												21	694	8	13	21	191	372	1299	30.3	1.6	60
昼12時間計	151	9020	137	95	232	2214	7898	19515	41.7	0.8	898												151	9020	137	95	232	2214	7898	19515	41.7	0.8	898
19:00-20:00	28	679	8	18	26	101	392	1226	34.1	2.3	46												28	679	8	18	26	101	392	1226	34.1	2.3	46
20:00-21:00	19	519	2	10	12	80	326	956	35.4	2.0	30												19	519	2	10	12	80	326	956	35.4	2.0	30
21:00-22:00	29	422	24	7	31	58	352	892	42.9	3.3	29												29	422	24	7	31	58	352	892	42.9	3.3	29
22:00-23:00	50	293	10	3	13	59	337	752	46.5	6.6	20												50	293	10	3	13	59	337	752	46.5	6.6	20
23:00-24:00	60	275	0	0	0	71	222	628	35.4	9.6	12												60	275	0	0	0	71	222	628	35.4	9.6	12
0:00- 1:00	124	230	0	0	0	39	121	514	23.5	24.1	10												124	230	0	0	0	39	121	514	23.5	24.1	10
全時間合計	461	11438	181	133	314	2622	9648	24483	40.7	1.9	1045												461	11438	181	133	314	2622	9648	24483	40.7	1.9	1045

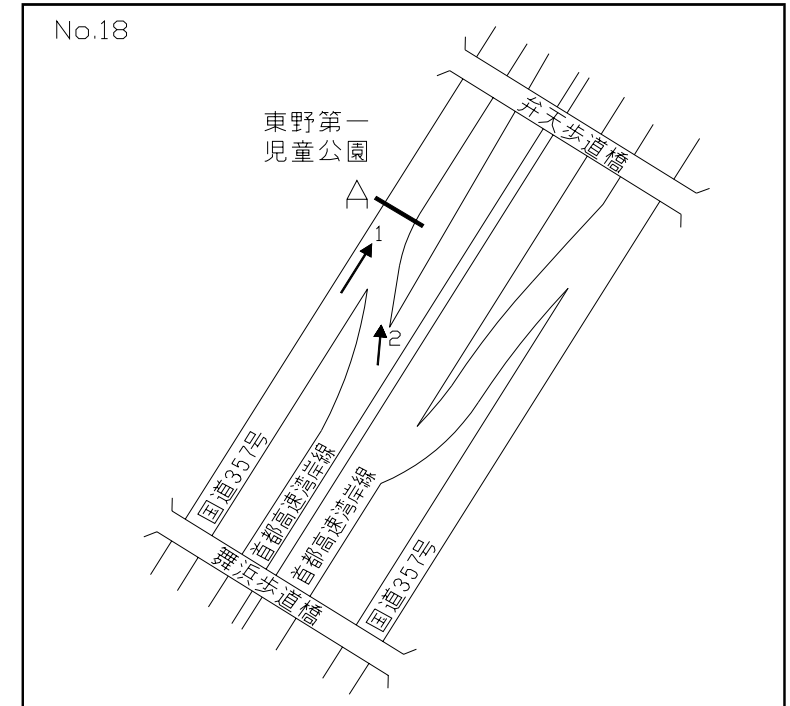
断面別交通量調査表



調査地点：17 首都高速浦安東行入口
 調査年月日：平成 19年 1月 16日(火) 天候：晴れ

方向 時間帯	A 流入部(1+ 2)												A 合計 (1+ 2)																				
	タクシー ハイヤー	普通 乗用車	路線 バス	その他 バス	バス 合計	普通 貨物車	大型 貨物車	自動車 計	大型車 混入率	タクシー 混入率	二輪車	タクシー ハイヤー	普通 乗用車	路線 バス	その他 バス	バス 合計	普通 貨物車	大型 貨物車	自動車 計	大型車 混入率	タクシー 混入率	二輪車	タクシー ハイヤー	普通 乗用車	路線 バス	その他 バス	バス 合計	普通 貨物車	大型 貨物車	自動車 計	大型車 混入率	タクシー 混入率	二輪車
7:00- 8:00	11	553	5	8	13	163	545	1285	43.4	0.9	52												11	553	5	8	13	163	545	1285	43.4	0.9	52
8:00- 9:00	16	604	3	2	5	107	608	1340	45.7	1.2	44												16	604	3	2	5	107	608	1340	45.7	1.2	44
9:00-10:00	7	548	6	2	8	155	772	1490	52.3	0.5	28												7	548	6	2	8	155	772	1490	52.3	0.5	28
10:00-11:00	8	481	4	3	7	166	797	1459	55.1	0.5	16												8	481	4	3	7	166	797	1459	55.1	0.5	16
11:00-12:00	6	436	6	0	6	221	769	1438	53.9	0.4	11												6	436	6	0	6	221	769	1438	53.9	0.4	11
12:00-13:00	10	484	4	3	7	186	654	1341	49.3	0.7	30												10	484	4	3	7	186	654	1341	49.3	0.7	30
13:00-14:00	3	500	3	5	8	238	665	1414	47.6	0.2	33												3	500	3	5	8	238	665	1414	47.6	0.2	33
14:00-15:00	6	491	3	2	5	233	740	1475	50.5	0.4	36												6	491	3	2	5	233	740	1475	50.5	0.4	36
15:00-16:00	5	541	6	3	9	201	509	1265	40.9	0.4	36												5	541	6	3	9	201	509	1265	40.9	0.4	36
16:00-17:00	5	896	0	0	0	181	631	1713	36.8	0.3	19												5	896	0	0	0	181	631	1713	36.8	0.3	19
17:00-18:00	5	1517	4	0	4	237	423	2186	19.5	0.2	59												5	1517	4	0	4	237	423	2186	19.5	0.2	59
18:00-19:00	14	1641	6	0	6	198	257	2116	12.4	0.7	135												14	1641	6	0	6	198	257	2116	12.4	0.7	135
昼12時間計	96	8692	50	28	78	2286	7370	18522	40.2	0.5	499												96	8692	50	28	78	2286	7370	18522	40.2	0.5	499
19:00-20:00	19	1401	3	3	6	102	214	1742	12.6	1.1	92												19	1401	3	3	6	102	214	1742	12.6	1.1	92
20:00-21:00	28	999	3	4	7	116	260	1410	18.9	2.0	112												28	999	3	4	7	116	260	1410	18.9	2.0	112
21:00-22:00	43	864	6	9	15	98	172	1192	15.7	3.6	104												43	864	6	9	15	98	172	1192	15.7	3.6	104
22:00-23:00	59	691	3	4	7	42	199	998	20.6	5.9	67												59	691	3	4	7	42	199	998	20.6	5.9	67
23:00-24:00	79	413	1	1	2	62	174	730	24.1	10.8	63												79	413	1	1	2	62	174	730	24.1	10.8	63
0:00- 1:00	140	313	1	1	2	58	208	721	29.1	19.4	41												140	313	1	1	2	58	208	721	29.1	19.4	41
全時間合計	464	13373	67	50	117	2764	8597	25315	34.4	1.8	978												464	13373	67	50	117	2764	8597	25315	34.4	1.8	978

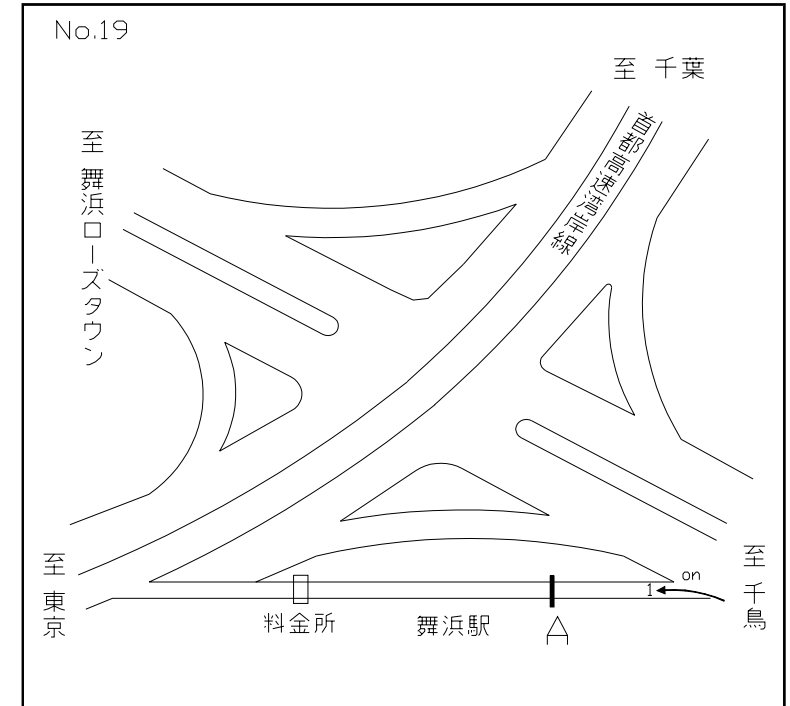
断面別交通量調査表



調査地点：18 首都高速浦安東行出口
 調査年月日：平成 19年 1月 16日(火) 天候：晴れ

方向 時間帯	A 流入部(1+2)												A 合計(1+2)																				
	タクシー ハイヤー	普通 乗用車	路線 バス	その他 バス	バス 合計	普通 貨物車	大型 貨物車	自動車 計	大型車 混入率	タクシー 混入率	二輪車	タクシー ハイヤー	普通 乗用車	路線 バス	その他 バス	バス 合計	普通 貨物車	大型 貨物車	自動車 計	大型車 混入率	タクシー 混入率	二輪車	タクシー ハイヤー	普通 乗用車	路線 バス	その他 バス	バス 合計	普通 貨物車	大型 貨物車	自動車 計	大型車 混入率	タクシー 混入率	二輪車
7:00-8:00	13	517	3	6	9	159	531	1229	43.9	1.1	43												13	517	3	6	9	159	531	1229	43.9	1.1	43
8:00-9:00	11	520	1	1	2	118	585	1236	47.5	0.9	34												11	520	1	1	2	118	585	1236	47.5	0.9	34
9:00-10:00	11	467	2	3	5	154	690	1327	52.4	0.8	19												11	467	2	3	5	154	690	1327	52.4	0.8	19
10:00-11:00	11	416	3	3	6	160	720	1313	55.3	0.8	11												11	416	3	3	6	160	720	1313	55.3	0.8	11
11:00-12:00	6	431	5	2	7	188	773	1405	55.5	0.4	12												6	431	5	2	7	188	773	1405	55.5	0.4	12
12:00-13:00	7	483	4	6	10	191	656	1347	49.4	0.5	30												7	483	4	6	10	191	656	1347	49.4	0.5	30
13:00-14:00	3	478	3	4	7	207	635	1330	48.3	0.2	25												3	478	3	4	7	207	635	1330	48.3	0.2	25
14:00-15:00	11	510	2	1	3	204	700	1428	49.2	0.8	31												11	510	2	1	3	204	700	1428	49.2	0.8	31
15:00-16:00	10	520	2	5	7	175	489	1201	41.3	0.8	30												10	520	2	5	7	175	489	1201	41.3	0.8	30
16:00-17:00	9	856	1	1	2	157	630	1654	38.2	0.5	20												9	856	1	1	2	157	630	1654	38.2	0.5	20
17:00-18:00	6	1277	3	3	6	141	394	1824	21.9	0.3	91												6	1277	3	3	6	141	394	1824	21.9	0.3	91
18:00-19:00	21	1537	3	2	5	174	262	1999	13.4	1.1	152												21	1537	3	2	5	174	262	1999	13.4	1.1	152
昼12時間計	119	8012	32	37	69	2028	7065	17293	41.3	0.7	498												119	8012	32	37	69	2028	7065	17293	41.3	0.7	498
19:00-20:00	23	1255	2	3	5	124	214	1621	13.5	1.4	108												23	1255	2	3	5	124	214	1621	13.5	1.4	108
20:00-21:00	35	1006	3	1	4	116	258	1419	18.5	2.5	115												35	1006	3	1	4	116	258	1419	18.5	2.5	115
21:00-22:00	72	891	3	10	13	108	167	1251	14.4	5.8	100												72	891	3	10	13	108	167	1251	14.4	5.8	100
22:00-23:00	120	704	4	4	8	45	210	1087	20.1	11.0	58												120	704	4	4	8	45	210	1087	20.1	11.0	58
23:00-24:00	163	476	2	1	3	61	189	892	21.5	18.3	68												163	476	2	1	3	61	189	892	21.5	18.3	68
0:00-1:00	235	312	1	1	2	53	219	821	26.9	28.6	36												235	312	1	1	2	53	219	821	26.9	28.6	36
全時間合計	767	12656	47	57	104	2535	8322	24384	34.6	3.1	983												767	12656	47	57	104	2535	8322	24384	34.6	3.1	983

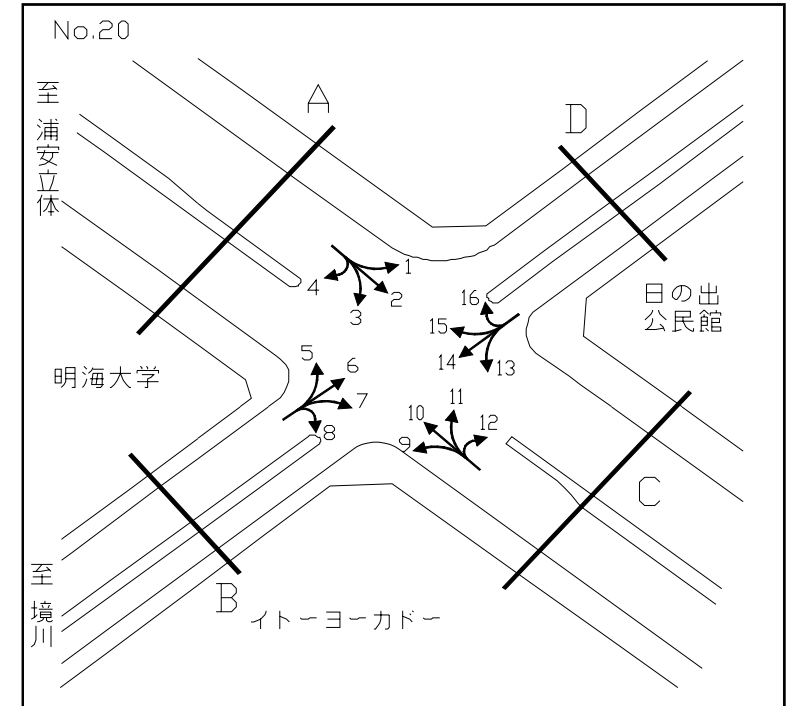
断面別交通量調査表



調査地点 : 19 舞浜ランプ
 調査年月日: 平成 19年 1月 16日(火) 天候: 晴れ

方向 種別 時間帯	A 流入部(1)											A 合計 (1)																					
	タクシー ハイヤー	普通 乗用車	路線 バス	その他 バス	バス 合計	普通 貨物車	大型 貨物車	自動車 計	大型車 混入率	タクシー 混入率	二輪車	タクシー ハイヤー	普通 乗用車	路線 バス	その他 バス	バス 合計	普通 貨物車	大型 貨物車	自動車 計	大型車 混入率	タクシー 混入率	二輪車	タクシー ハイヤー	普通 乗用車	路線 バス	その他 バス	バス 合計	普通 貨物車	大型 貨物車	自動車 計	大型車 混入率	タクシー 混入率	二輪車
7:00- 8:00	0	31	4	2	6	4	26	67	47.8	0.0	0												0	31	4	2	6	4	26	67	47.8	0.0	0
8:00- 9:00	1	60	3	2	5	10	28	104	31.7	1.0	0												1	60	3	2	5	10	28	104	31.7	1.0	0
9:00-10:00	0	46	2	1	3	3	30	82	40.2	0.0	0												0	46	2	1	3	3	30	82	40.2	0.0	0
10:00-11:00	2	61	7	0	7	37	76	183	45.4	1.1	0												2	61	7	0	7	37	76	183	45.4	1.1	0
11:00-12:00	1	60	5	0	5	32	54	152	38.8	0.7	1												1	60	5	0	5	32	54	152	38.8	0.7	1
12:00-13:00	0	52	6	0	6	21	44	123	40.7	0.0	1												0	52	6	0	6	21	44	123	40.7	0.0	1
13:00-14:00	0	32	12	0	12	34	73	151	56.3	0.0	1												0	32	12	0	12	34	73	151	56.3	0.0	1
14:00-15:00	2	62	6	0	6	40	73	183	43.2	1.1	0												2	62	6	0	6	40	73	183	43.2	1.1	0
15:00-16:00	1	65	15	0	15	38	40	159	34.6	0.6	0												1	65	15	0	15	38	40	159	34.6	0.6	0
16:00-17:00	4	177	18	0	18	25	49	273	24.5	1.5	0												4	177	18	0	18	25	49	273	24.5	1.5	0
17:00-18:00	2	261	20	0	20	27	18	328	11.6	0.6	0												2	261	20	0	20	27	18	328	11.6	0.6	0
18:00-19:00	6	363	20	0	20	9	16	414	8.7	1.4	1												6	363	20	0	20	9	16	414	8.7	1.4	1
昼12時間計	19	1270	118	5	123	280	527	2219	29.3	0.9	4												19	1270	118	5	123	280	527	2219	29.3	0.9	4
19:00-20:00	3	219	15	0	15	12	38	287	18.5	1.0	0												3	219	15	0	15	12	38	287	18.5	1.0	0
20:00-21:00	2	58	5	0	5	8	17	90	24.4	2.2	0												2	58	5	0	5	8	17	90	24.4	2.2	0
21:00-22:00	2	42	3	0	3	7	11	65	21.5	3.1	0												2	42	3	0	3	7	11	65	21.5	3.1	0
22:00-23:00	3	45	8	0	8	2	9	67	25.4	4.5	1												3	45	8	0	8	2	9	67	25.4	4.5	1
23:00-24:00	9	17	0	0	0	13	8	47	17.0	19.1	0												9	17	0	0	0	13	8	47	17.0	19.1	0
0:00- 1:00	10	21	0	0	0	21	6	58	10.3	17.2	1												10	21	0	0	0	21	6	58	10.3	17.2	1
全時間合計	48	1672	149	5	154	343	616	2833	27.2	1.7	6												48	1672	149	5	154	343	616	2833	27.2	1.7	6

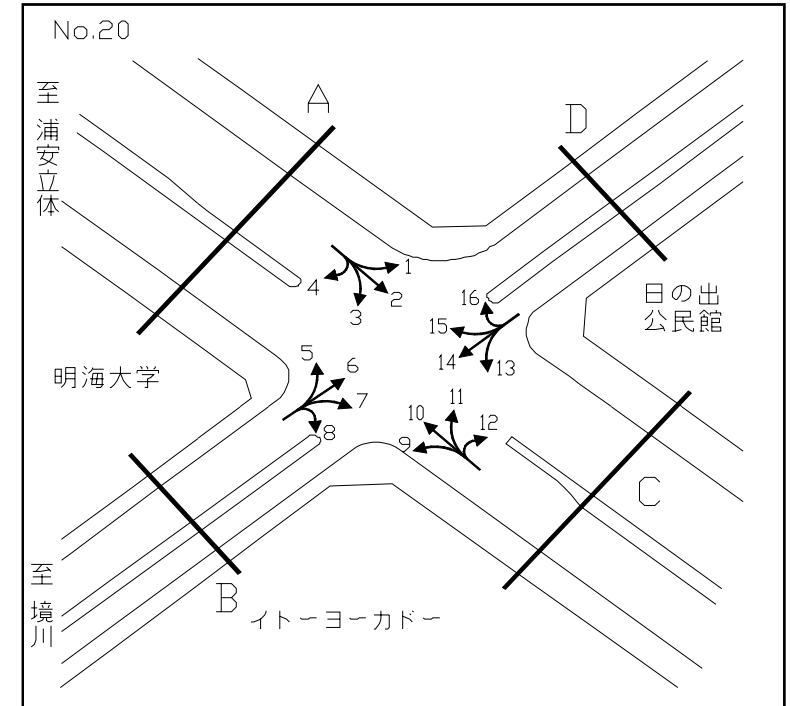
断面別交通量調査表



調査地点：20日の出公民館前交差点
 調査年月日：平成19年1月16日(火) 天候：晴れ

方向 種別 時間帯	A 流入部(1+ 2+ 3+ 4)											A 流出部(4+ 5+10+15)											A 合計 (1+ 2+ 3+ 4+ 5+10+15)										
	タクシー ハイヤー	普通 乗用車	路線 バス	その他 バス	バス 合計	普通 貨物車	大型 貨物車	自動車 計	大型車 混入率	タクシー 混入率	二輪車	タクシー ハイヤー	普通 乗用車	路線 バス	その他 バス	バス 合計	普通 貨物車	大型 貨物車	自動車 計	大型車 混入率	タクシー 混入率	二輪車	タクシー ハイヤー	普通 乗用車	路線 バス	その他 バス	バス 合計	普通 貨物車	大型 貨物車	自動車 計	大型車 混入率	タクシー 混入率	二輪車
7:00- 8:00	20	319	39	3	42	62	28	471	14.9	4.2	15	16	363	36	13	49	26	15	469	13.6	3.4	14	36	682	75	16	91	88	43	940	14.3	3.8	29
8:00- 9:00	19	386	34	8	42	66	43	556	15.3	3.4	14	33	532	44	19	63	28	21	677	12.4	4.9	11	52	918	78	27	105	94	64	1233	13.7	4.2	25
9:00-10:00	39	366	30	17	47	80	41	573	15.4	6.8	14	40	415	23	13	36	23	45	559	14.5	7.2	13	79	781	53	30	83	103	86	1132	14.9	7.0	27
10:00-11:00	21	509	19	17	36	108	53	727	12.2	2.9	10	25	426	23	13	36	88	43	618	12.8	4.0	5	46	935	42	30	72	196	96	1345	12.5	3.4	15
11:00-12:00	29	577	15	13	28	89	45	768	9.5	3.8	9	27	470	25	11	36	74	40	647	11.7	4.2	6	56	1047	40	24	64	163	85	1415	10.5	4.0	15
12:00-13:00	18	574	18	10	28	71	33	724	8.4	2.5	17	36	447	22	10	32	68	23	606	9.1	5.9	11	54	1021	40	20	60	139	56	1330	8.7	4.1	28
13:00-14:00	18	588	25	11	36	69	45	756	10.7	2.4	12	26	504	22	6	28	74	37	669	9.7	3.9	8	44	1092	47	17	64	143	82	1425	10.2	3.1	20
14:00-15:00	26	597	23	10	33	97	38	791	9.0	3.3	30	33	556	21	11	32	74	27	722	8.2	4.6	12	59	1153	44	21	65	171	65	1513	8.6	3.9	42
15:00-16:00	37	637	25	8	33	90	37	834	8.4	4.4	15	37	497	21	16	37	69	37	677	10.9	5.5	18	74	1134	46	24	70	159	74	1511	9.5	4.9	33
16:00-17:00	50	692	23	11	34	65	17	858	5.9	5.8	12	34	554	24	7	31	92	43	754	9.8	4.5	12	84	1246	47	18	65	157	60	1612	7.8	5.2	24
17:00-18:00	31	660	26	13	39	62	9	801	6.0	3.9	16	27	628	25	8	33	109	15	812	5.9	3.3	5	58	1288	51	21	72	171	24	1613	6.0	3.6	21
18:00-19:00	23	694	27	10	37	41	5	800	5.3	2.9	23	30	622	32	7	39	69	5	765	5.8	3.9	17	53	1316	59	17	76	110	10	1565	5.5	3.4	40
昼12時間計	331	6599	304	131	435	900	394	8659	9.6	3.8	187	364	6014	318	134	452	794	351	7975	10.1	4.6	132	695	12613	622	265	887	1694	745	16634	9.8	4.2	319
19:00-20:00	27	487	29	17	46	40	3	603	8.1	4.5	12	33	500	26	7	33	38	9	613	6.9	5.4	17	60	987	55	24	79	78	12	1216	7.5	4.9	29
20:00-21:00	78	416	29	16	45	28	5	572	8.7	13.6	15	42	326	23	9	32	14	6	420	9.0	10.0	5	120	742	52	25	77	42	11	992	8.9	12.1	20
21:00-22:00	64	347	30	7	37	13	6	467	9.2	13.7	17	49	237	27	9	36	22	4	348	11.5	14.1	9	113	584	57	16	73	35	10	815	10.2	13.9	26
22:00-23:00	82	209	22	5	27	6	1	325	8.6	25.2	6	73	154	25	10	35	13	4	279	14.0	26.2	13	155	363	47	15	62	19	5	604	11.1	25.7	19
23:00-24:00	86	117	15	4	19	6	1	229	8.7	37.6	6	131	102	12	1	13	5	4	255	6.7	51.4	6	217	219	27	5	32	11	5	484	7.6	44.8	12
0:00- 1:00	158	106	0	0	0	9	3	276	1.1	57.2	1	107	55	0	0	0	2	1	165	0.6	64.8	3	265	161	0	0	0	11	4	441	0.9	60.1	4
全時間合計	826	8281	429	180	609	1002	413	11131	9.2	7.4	244	799	7388	431	170	601	888	379	10055	9.7	7.9	185	1625	15669	860	350	1210	1890	792	21186	9.4	7.7	429

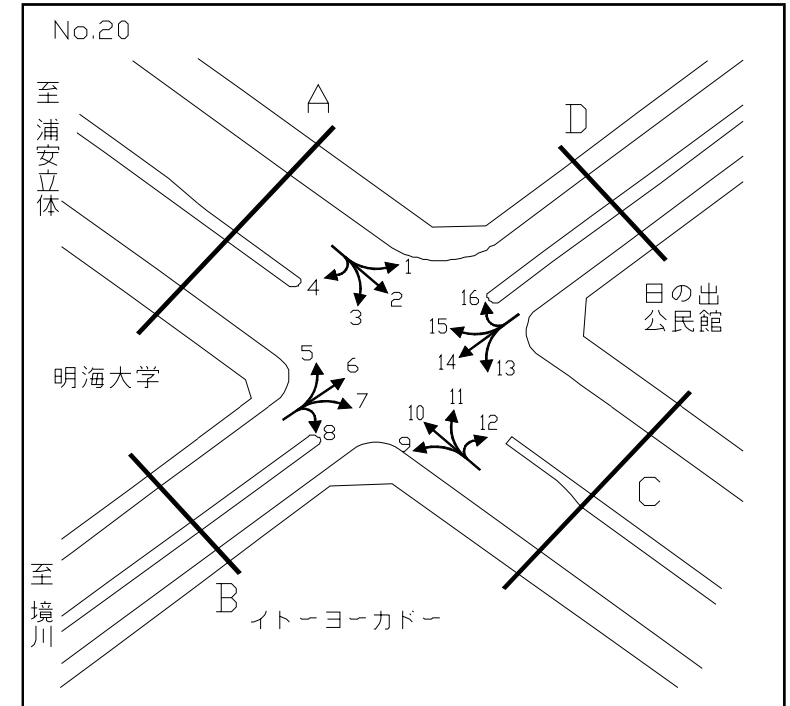
断面別交通量調査表



調査地点：20日の出公民館前交差点
 調査年月日：平成19年1月16日(火) 天候：晴れ

方向 種別 時間帯	B 流入部(5+ 6+ 7+ 8)											B 流出部(3+ 8+ 9+14)											B 合計 (3+ 5+ 6+ 7+ 8+ 8+ 9+14)										
	タクシー ハイヤー	普通 乗用車	路線 バス	その他 バス	バス 合計	普通 貨物車	大型 貨物車	自動車 計	大型車 混入率	タクシー 混入率	二輪車	タクシー ハイヤー	普通 乗用車	路線 バス	その他 バス	バス 合計	普通 貨物車	大型 貨物車	自動車 計	大型車 混入率	タクシー 混入率	二輪車	タクシー ハイヤー	普通 乗用車	路線 バス	その他 バス	バス 合計	普通 貨物車	大型 貨物車	自動車 計	大型車 混入率	タクシー 混入率	二輪車
7:00- 8:00	2	47	17	1	18	4	0	71	25.4	2.8	2	2	61	8	1	9	15	7	94	17.0	2.1	3	4	108	25	2	27	19	7	165	20.6	2.4	5
8:00- 9:00	1	74	17	3	20	2	6	103	25.2	1.0	1	2	96	9	2	11	8	7	124	14.5	1.6	2	3	170	26	5	31	10	13	227	19.4	1.3	3
9:00-10:00	2	66	9	1	10	2	6	86	18.6	2.3	2	0	110	14	3	17	10	10	147	18.4	0.0	1	2	176	23	4	27	12	16	233	18.5	0.9	3
10:00-11:00	0	68	8	1	9	4	1	82	12.2	0.0	4	0	179	8	0	8	18	3	208	5.3	0.0	2	0	247	16	1	17	22	4	290	7.2	0.0	6
11:00-12:00	4	91	7	2	9	8	0	112	8.0	3.6	3	6	191	4	1	5	15	9	226	6.2	2.7	2	10	282	11	3	14	23	9	338	6.8	3.0	5
12:00-13:00	0	67	8	2	10	9	5	91	16.5	0.0	1	1	181	8	1	9	9	7	207	7.7	0.5	6	1	248	16	3	19	18	12	298	10.4	0.3	7
13:00-14:00	1	60	7	1	8	8	3	80	13.8	1.3	2	2	191	8	0	8	17	4	222	5.4	0.9	3	3	251	15	1	16	25	7	302	7.6	1.0	5
14:00-15:00	3	95	10	2	12	5	1	116	11.2	2.6	1	4	191	8	1	9	7	6	217	6.9	1.8	5	7	286	18	3	21	12	7	333	8.4	2.1	6
15:00-16:00	2	97	11	3	14	3	1	117	12.8	1.7	2	2	180	9	1	10	5	4	201	7.0	1.0	5	4	277	20	4	24	8	5	318	9.1	1.3	7
16:00-17:00	5	130	9	3	12	14	1	162	8.0	3.1	2	4	180	8	2	10	14	2	210	5.7	1.9	4	9	310	17	5	22	28	3	372	6.7	2.4	6
17:00-18:00	5	107	8	1	9	3	1	125	8.0	4.0	2	5	139	10	1	11	6	0	161	6.8	3.1	4	10	246	18	2	20	9	1	286	7.3	3.5	6
18:00-19:00	2	94	9	1	10	3	0	109	9.2	1.8	1	5	153	11	1	12	1	3	174	8.6	2.9	5	7	247	20	2	22	4	3	283	8.8	2.5	6
昼12時間計	27	996	120	21	141	65	25	1254	13.2	2.2	23	33	1852	105	14	119	125	62	2191	8.3	1.5	42	60	2848	225	35	260	190	87	3445	10.1	1.7	65
19:00-20:00	2	62	8	0	8	2	0	74	10.8	2.7	0	4	121	10	0	10	7	0	142	7.0	2.8	2	6	183	18	0	18	9	0	216	8.3	2.8	2
20:00-21:00	6	42	7	0	7	1	2	58	15.5	10.3	1	6	117	10	0	10	1	2	136	8.8	4.4	4	12	159	17	0	17	2	4	194	10.8	6.2	5
21:00-22:00	5	30	6	0	6	0	0	41	14.6	12.2	2	4	72	11	1	12	1	1	90	14.4	4.4	3	9	102	17	1	18	1	1	131	14.5	6.9	5
22:00-23:00	8	23	5	0	5	0	1	37	16.2	21.6	0	17	23	8	0	8	1	1	50	18.0	34.0	0	25	46	13	0	13	1	2	87	17.2	28.7	0
23:00-24:00	13	10	3	0	3	0	0	26	11.5	50.0	1	25	25	7	1	8	1	1	60	15.0	41.7	2	38	35	10	1	11	1	1	86	14.0	44.2	3
0:00- 1:00	22	17	0	0	0	0	0	39	0.0	56.4	3	43	26	2	0	2	1	2	74	5.4	58.1	1	65	43	2	0	2	1	2	113	3.5	57.5	4
全時間合計	83	1180	149	21	170	68	28	1529	12.9	5.4	30	132	2236	153	16	169	137	69	2743	8.7	4.8	54	215	3416	302	37	339	205	97	4272	10.2	5.0	84

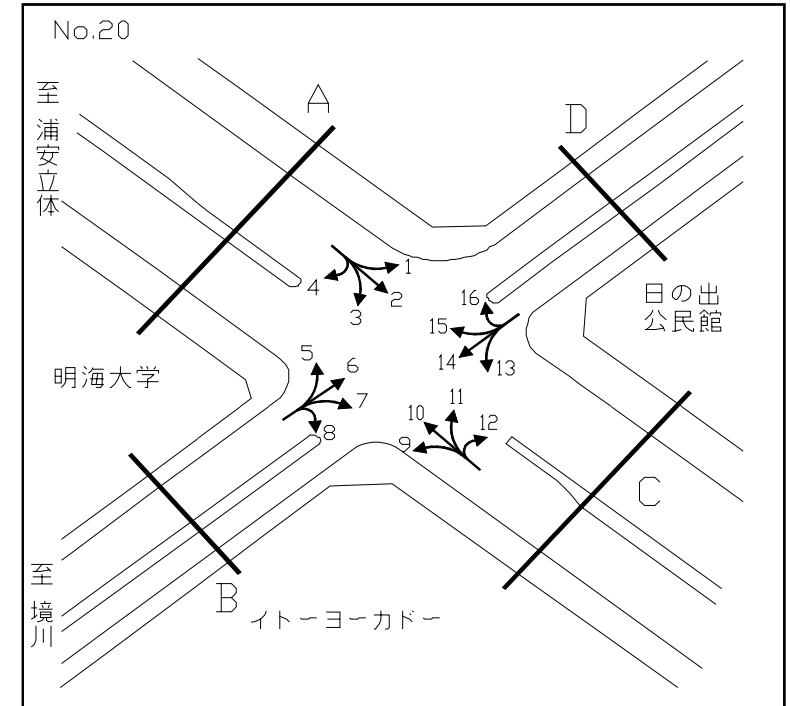
断面別交通量調査表



調査地点： 20日の出公民館前交差点
 調査年月日：平成 19年 1月 16日(火) 天候：晴れ

方向 種別 時間帯	C 流入部(9+10+11+12)											C 流出部(2+ 7+12+13)											C 合計 (2+ 7+ 9+10+11+12+12+13)										
	タクシー ハイヤー	普通 乗用車	路線 バス	その他 バス	バス 合計	普通 貨物車	大型 貨物車	自動車 計	大型車 混入率	タクシー 混入率	二輪車	タクシー ハイヤー	普通 乗用車	路線 バス	その他 バス	バス 合計	普通 貨物車	大型 貨物車	自動車 計	大型車 混入率	タクシー 混入率	二輪車	タクシー ハイヤー	普通 乗用車	路線 バス	その他 バス	バス 合計	普通 貨物車	大型 貨物車	自動車 計	大型車 混入率	タクシー 混入率	二輪車
7:00- 8:00	12	287	12	11	23	24	13	359	10.0	3.3	10	17	258	27	1	28	50	20	373	12.9	4.6	12	29	545	39	12	51	74	33	732	11.5	4.0	22
8:00- 9:00	32	433	23	17	40	27	18	550	10.5	5.8	8	17	294	22	6	28	58	37	434	15.0	3.9	13	49	727	45	23	68	85	55	984	12.5	5.0	21
9:00-10:00	35	339	10	11	21	15	40	450	13.6	7.8	11	37	250	13	14	27	58	33	405	14.8	9.1	13	72	589	23	25	48	73	73	855	14.2	8.4	24
10:00-11:00	24	347	11	11	22	82	40	515	12.0	4.7	3	21	354	9	19	28	99	53	555	14.6	3.8	9	45	701	20	30	50	181	93	1070	13.4	4.2	12
11:00-12:00	22	356	16	10	26	65	39	508	12.8	4.3	3	21	415	8	16	24	68	42	570	11.6	3.7	8	43	771	24	26	50	133	81	1078	12.2	4.0	11
12:00-13:00	32	350	11	8	19	57	18	476	7.8	6.7	8	15	392	7	11	18	59	24	508	8.3	3.0	11	47	742	18	19	37	116	42	984	8.0	4.8	19
13:00-14:00	24	414	11	4	15	60	34	547	9.0	4.4	6	15	438	14	12	26	52	39	570	11.4	2.6	9	39	852	25	16	41	112	73	1117	10.2	3.5	15
14:00-15:00	29	437	9	7	16	73	26	581	7.2	5.0	11	20	423	9	9	18	93	31	585	8.4	3.4	29	49	860	18	16	34	166	57	1166	7.8	4.2	40
15:00-16:00	33	389	8	13	21	58	36	537	10.6	6.1	14	34	481	13	9	22	89	32	658	8.2	5.2	12	67	870	21	22	43	147	68	1195	9.3	5.6	26
16:00-17:00	29	423	11	6	17	80	37	586	9.2	4.9	8	44	524	11	11	22	52	16	658	5.8	6.7	8	73	947	22	17	39	132	53	1244	7.4	5.9	16
17:00-18:00	19	485	14	8	22	106	13	645	5.4	2.9	2	26	547	14	12	26	52	9	660	5.3	3.9	12	45	1032	28	20	48	158	22	1305	5.4	3.4	14
18:00-19:00	28	504	18	6	24	64	5	625	4.6	4.5	15	15	562	11	9	20	36	1	634	3.3	2.4	18	43	1066	29	15	44	100	6	1259	4.0	3.4	33
昼12時間計	319	4764	154	112	266	711	319	6379	9.2	5.0	99	282	4938	158	129	287	766	337	6610	9.4	4.3	154	601	9702	312	241	553	1477	656	12989	9.3	4.6	253
19:00-20:00	30	401	14	7	21	36	9	497	6.0	6.0	19	22	377	15	16	31	34	1	465	6.9	4.7	11	52	778	29	23	52	70	10	962	6.4	5.4	30
20:00-21:00	35	266	12	9	21	12	5	339	7.7	10.3	5	72	310	12	16	28	27	4	441	7.3	16.3	10	107	576	24	25	49	39	9	780	7.4	13.7	15
21:00-22:00	40	196	18	9	27	21	4	288	10.8	13.9	8	59	263	13	7	20	13	5	360	6.9	16.4	14	99	459	31	16	47	34	9	648	8.6	15.3	22
22:00-23:00	63	121	20	10	30	13	3	230	14.3	27.4	13	65	185	6	5	11	6	0	267	4.1	24.3	6	128	306	26	15	41	19	3	497	8.9	25.8	19
23:00-24:00	112	77	9	1	10	5	4	208	6.7	53.8	5	43	84	8	3	11	5	0	143	7.7	30.1	4	155	161	17	4	21	10	4	351	7.1	44.2	9
0:00- 1:00	78	36	0	0	0	3	1	118	0.8	66.1	1	107	76	0	0	0	9	1	193	0.5	55.4	0	185	112	0	0	0	12	2	311	0.6	59.5	1
全時間合計	677	5861	227	148	375	801	345	8059	8.9	8.4	150	650	6233	212	176	388	860	348	8479	8.7	7.7	199	1327	12094	439	324	763	1661	693	16538	8.8	8.0	349

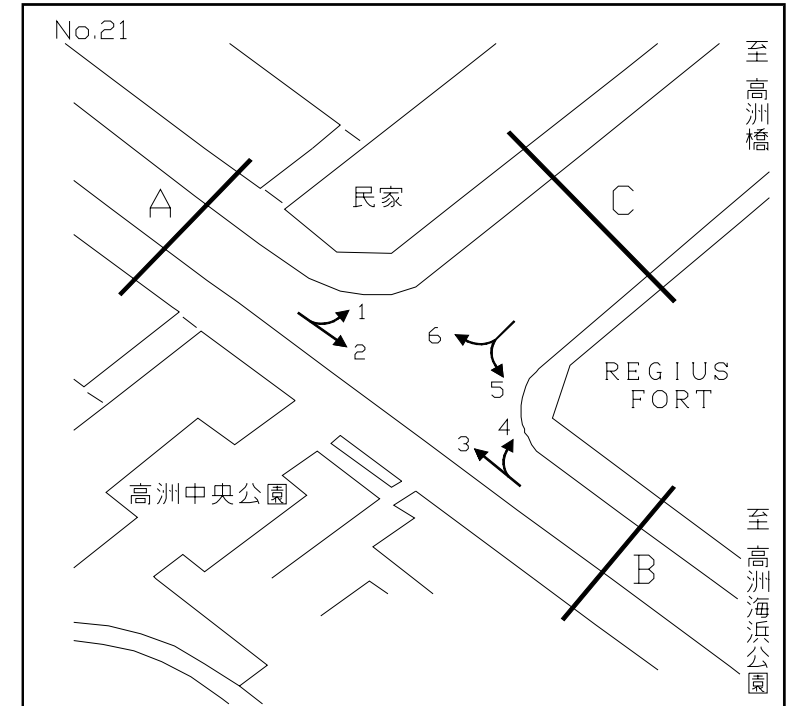
断面別交通量調査表



調査地点：20日の出公民館前交差点
 調査年月日：平成19年1月16日(火) 天候：晴れ

方向 種別 時間帯	D 流入部(13+14+15+16)											D 流出部(1+ 6+11+16)											D 合計 (1+ 6+11+13+14+15+16+16)										
	タクシー ハイヤー	普通 乗用車	路線 バス	その他 バス	バス 合計	普通 貨物車	大型 貨物車	自動車 計	大型車 混入率	タクシー 混入率	二輪車	タクシー ハイヤー	普通 乗用車	路線 バス	その他 バス	バス 合計	普通 貨物車	大型 貨物車	自動車 計	大型車 混入率	タクシー 混入率	二輪車	タクシー ハイヤー	普通 乗用車	路線 バス	その他 バス	バス 合計	普通 貨物車	大型 貨物車	自動車 計	大型車 混入率	タクシー 混入率	二輪車
7:00- 8:00	1	36	6	1	7	2	1	47	17.0	2.1	2	0	7	3	1	4	1	0	12	33.3	0.0	0	1	43	9	2	11	3	1	59	20.3	1.7	2
8:00- 9:00	0	58	5	0	5	2	0	65	7.7	0.0	3	0	29	4	1	5	3	2	39	17.9	0.0	0	0	87	9	1	10	5	2	104	11.5	0.0	3
9:00-10:00	3	58	5	1	6	7	6	80	15.0	3.8	2	2	54	4	0	4	13	5	78	11.5	2.6	2	5	112	9	1	10	20	11	158	13.3	3.2	4
10:00-11:00	1	69	4	3	7	13	5	95	12.6	1.1	1	0	34	2	0	2	2	0	38	5.3	0.0	2	1	103	6	3	9	15	5	133	10.5	0.8	3
11:00-12:00	1	102	2	3	5	5	8	121	10.7	0.8	2	2	50	3	0	3	10	1	66	6.1	3.0	1	3	152	5	3	8	15	9	187	9.1	1.6	3
12:00-13:00	3	75	3	2	5	4	1	88	6.8	3.4	3	1	46	3	0	3	5	3	58	10.3	1.7	1	4	121	6	2	8	9	4	146	8.2	2.7	4
13:00-14:00	1	106	4	3	7	12	0	126	5.6	0.8	2	1	35	3	1	4	6	2	48	12.5	2.1	2	2	141	7	4	11	18	2	174	7.5	1.1	4
14:00-15:00	1	89	3	4	7	4	0	101	6.9	1.0	5	2	48	7	2	9	5	1	65	15.4	3.1	1	3	137	10	6	16	9	1	166	10.2	1.8	6
15:00-16:00	2	81	2	4	6	15	2	106	7.5	1.9	4	1	46	3	2	5	3	3	58	13.8	1.7	0	3	127	5	6	11	18	5	164	9.8	1.8	4
16:00-17:00	1	77	4	3	7	5	6	96	13.5	1.0	2	3	64	4	3	7	6	0	80	8.8	3.8	0	4	141	8	6	14	11	6	176	11.4	2.3	2
17:00-18:00	4	113	5	0	5	0	1	123	4.9	3.3	2	1	51	4	1	5	4	0	61	8.2	1.6	1	5	164	9	1	10	4	1	184	6.0	2.7	3
18:00-19:00	0	82	5	1	6	2	1	91	7.7	0.0	1	3	37	5	1	6	4	2	52	15.4	5.8	0	3	119	10	2	12	6	3	143	10.5	2.1	1
昼12時間計	18	946	48	25	73	71	31	1139	9.1	1.6	29	16	501	45	12	57	62	19	655	11.6	2.4	10	34	1447	93	37	130	133	50	1794	10.0	1.9	39
19:00-20:00	0	91	5	0	5	2	0	98	5.1	0.0	1	0	43	5	1	6	1	2	52	15.4	0.0	2	0	134	10	1	11	3	2	150	8.7	0.0	3
20:00-21:00	2	51	4	0	4	1	0	58	6.9	3.4	1	1	22	7	0	7	0	0	30	23.3	3.3	3	3	73	11	0	11	1	0	88	12.5	3.4	4
21:00-22:00	4	27	3	1	4	2	0	37	10.8	10.8	0	1	28	6	0	6	0	0	35	17.1	2.9	1	5	55	9	1	10	2	0	72	13.9	6.9	1
22:00-23:00	5	24	2	0	2	1	0	32	6.3	15.6	1	3	15	10	0	10	0	0	28	35.7	10.7	1	8	39	12	0	12	1	0	60	20.0	13.3	2
23:00-24:00	8	19	2	0	2	0	0	29	6.9	27.6	0	20	12	2	0	2	0	0	34	5.9	58.8	0	28	31	4	0	4	0	0	63	6.3	44.4	0
0:00- 1:00	9	8	2	0	2	0	0	19	10.5	47.4	0	10	10	0	0	0	0	0	20	0.0	50.0	1	19	18	2	0	2	0	0	39	5.1	48.7	1
全時間合計	46	1166	66	26	92	77	31	1412	8.7	3.3	32	51	631	75	13	88	63	21	854	12.8	6.0	18	97	1797	141	39	180	140	52	2266	10.2	4.3	50

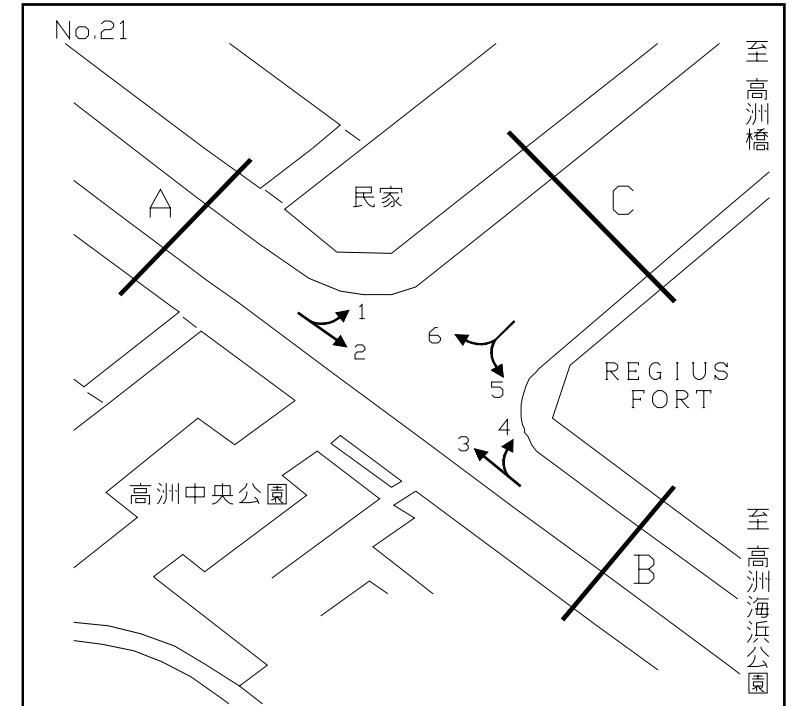
断面別交通量調査表



調査地点 : 21 高洲中央公園前交差点
 調査年月日 : 平成 19年 1月 16日(火) 天候 : 晴れ

方向 種別 時間帯	A 流入部(1+ 2)											A 流出部(3+ 6)											A 合計 (1+ 2+ 3+ 6)										
	タクシー ハイヤー	普通 乗用車	路線 バス	その他 バス	バス 合計	普通 貨物車	大型 貨物車	自動車 計	大型車 混入率	タクシー 混入率	二輪車	タクシー ハイヤー	普通 乗用車	路線 バス	その他 バス	バス 合計	普通 貨物車	大型 貨物車	自動車 計	大型車 混入率	タクシー 混入率	二輪車	タクシー ハイヤー	普通 乗用車	路線 バス	その他 バス	バス 合計	普通 貨物車	大型 貨物車	自動車 計	大型車 混入率	タクシー 混入率	二輪車
7:00- 8:00	13	67	8	6	14	11	1	106	14.2	12.3	7	5	134	5	0	5	11	5	160	6.3	3.1	8	18	201	13	6	19	22	6	266	9.4	6.8	15
8:00- 9:00	5	73	11	7	18	13	9	118	22.9	4.2	1	7	191	6	2	8	20	17	243	10.3	2.9	15	12	264	17	9	26	33	26	361	14.4	3.3	16
9:00-10:00	2	81	3	3	6	17	7	113	11.5	1.8	3	2	143	4	2	6	13	16	180	12.2	1.1	4	4	224	7	5	12	30	23	293	11.9	1.4	7
10:00-11:00	3	99	4	1	5	18	16	141	14.9	2.1	5	4	144	5	1	6	23	18	195	12.3	2.1	1	7	243	9	2	11	41	34	336	13.4	2.1	6
11:00-12:00	3	157	2	1	3	20	17	200	10.0	1.5	5	1	144	2	0	2	29	22	198	12.1	0.5	4	4	301	4	1	5	49	39	398	11.1	1.0	9
12:00-13:00	1	132	3	1	4	38	13	188	9.0	0.5	7	2	127	6	1	7	35	13	184	10.9	1.1	6	3	259	9	2	11	73	26	372	9.9	0.8	13
13:00-14:00	5	136	3	1	4	29	18	192	11.5	2.6	9	4	125	5	1	6	22	22	179	15.6	2.2	3	9	261	8	2	10	51	40	371	13.5	2.4	12
14:00-15:00	2	177	4	5	9	30	11	229	8.7	0.9	5	3	122	3	2	5	30	19	179	13.4	1.7	12	5	299	7	7	14	60	30	408	10.8	1.2	17
15:00-16:00	3	167	4	2	6	16	11	203	8.4	1.5	6	2	160	6	2	8	33	17	220	11.4	0.9	11	5	327	10	4	14	49	28	423	9.9	1.2	17
16:00-17:00	1	220	5	4	9	19	7	256	6.3	0.4	7	3	196	3	7	10	27	8	244	7.4	1.2	9	4	416	8	11	19	46	15	500	6.8	0.8	16
17:00-18:00	3	226	5	3	8	14	7	258	5.8	1.2	6	6	171	4	3	7	22	2	208	4.3	2.9	5	9	397	9	6	15	36	9	466	5.2	1.9	11
18:00-19:00	6	201	10	1	11	15	5	238	6.7	2.5	7	1	140	5	2	7	23	6	177	7.3	0.6	3	7	341	15	3	18	38	11	415	7.0	1.7	10
昼12時間計	47	1736	62	35	97	240	122	2242	9.8	2.1	68	40	1797	54	23	77	288	165	2367	10.2	1.7	81	87	3533	116	58	174	528	287	4609	10.0	1.9	149
19:00-20:00	7	148	3	0	3	16	5	179	4.5	3.9	10	4	105	7	1	8	7	4	128	9.4	3.1	3	11	253	10	1	11	23	9	307	6.5	3.6	13
20:00-21:00	5	95	5	0	5	5	3	113	7.1	4.4	9	9	74	4	1	5	6	6	100	11.0	9.0	2	14	169	9	1	10	11	9	213	8.9	6.6	11
21:00-22:00	2	52	6	0	6	5	1	66	10.6	3.0	5	9	62	3	1	4	7	2	84	7.1	10.7	3	11	114	9	1	10	12	3	150	8.7	7.3	8
22:00-23:00	10	41	1	1	2	1	0	54	3.7	18.5	5	18	23	2	3	5	2	2	50	14.0	36.0	2	28	64	3	4	7	3	2	104	8.7	26.9	7
23:00-24:00	16	27	1	0	1	1	0	45	2.2	35.6	4	18	12	6	0	6	0	0	36	16.7	50.0	0	34	39	7	0	7	1	0	81	8.6	42.0	4
0:00- 1:00	27	21	0	0	0	1	0	49	0.0	55.1	3	26	10	0	0	1	5	42	11.9	61.9	2	53	31	0	0	0	2	5	91	5.5	58.2	5	
全時間合計	114	2120	78	36	114	269	131	2748	8.9	4.1	104	124	2083	76	29	105	311	184	2807	10.3	4.4	93	238	4203	154	65	219	580	315	5555	9.6	4.3	197

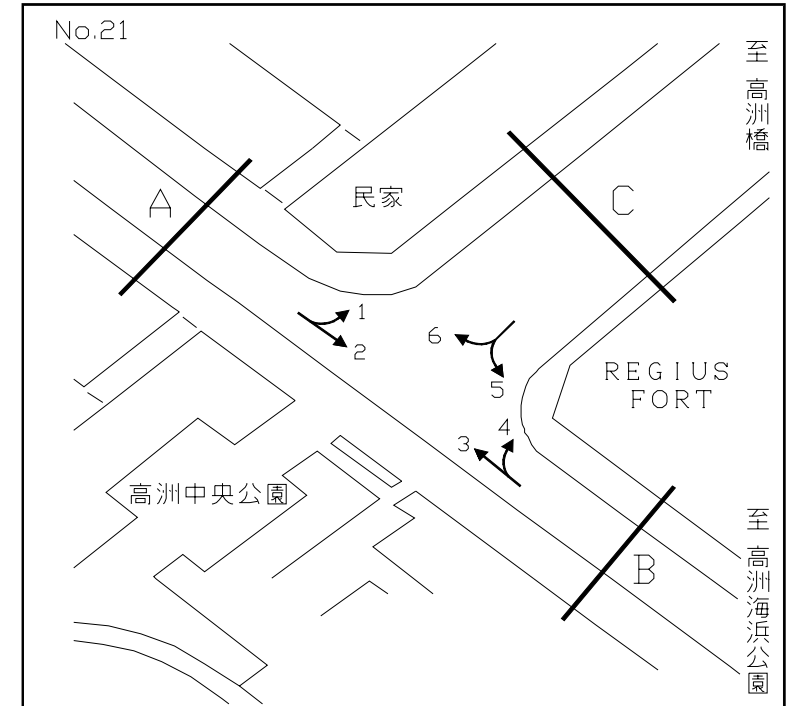
断面別交通量調査表



調査地点 : 21 高洲中央公園前交差点
 調査年月日 : 平成 19年 1月 16日(火) 天候 : 晴れ

方向 種別 時間帯	B 流入部(3+ 4)												B 流出部(2+ 5)												B 合計 (2+ 3+ 4+ 5)											
	タクシー ハイヤー	普通 乗用車	路線 バス	その他 バス	バス 合計	普通 貨物車	大型 貨物車	自動車 計	大型車 混入率	タクシー 混入率	二輪車	タクシー ハイヤー	普通 乗用車	路線 バス	その他 バス	バス 合計	普通 貨物車	大型 貨物車	自動車 計	大型車 混入率	タクシー 混入率	二輪車	タクシー ハイヤー	普通 乗用車	路線 バス	その他 バス	バス 合計	普通 貨物車	大型 貨物車	自動車 計	大型車 混入率	タクシー 混入率	二輪車			
7:00- 8:00	5	96	9	0	9	2	3	115	10.4	4.3	9	9	58	7	2	9	10	2	88	12.5	10.2	9	14	154	16	2	18	12	5	203	11.3	6.9	18			
8:00- 9:00	3	122	11	1	12	6	16	159	17.6	1.9	12	5	66	11	3	14	5	5	95	20.0	5.3	3	8	188	22	4	26	11	21	254	18.5	3.1	15			
9:00-10:00	2	116	7	3	10	4	7	139	12.2	1.4	3	2	65	6	0	6	16	6	95	12.6	2.1	2	4	181	13	3	16	20	13	234	12.4	1.7	5			
10:00-11:00	5	117	7	1	8	17	9	156	10.9	3.2	4	3	50	7	1	8	15	14	90	24.4	3.3	4	8	167	14	2	16	32	23	246	15.9	3.3	8			
11:00-12:00	4	97	5	2	7	18	7	133	10.5	3.0	6	3	83	3	0	3	20	16	125	15.2	2.4	4	7	180	8	2	10	38	23	258	12.8	2.7	10			
12:00-13:00	3	75	7	1	8	21	8	115	13.9	2.6	3	1	73	4	2	6	26	11	117	14.5	0.9	5	4	148	11	3	14	47	19	232	14.2	1.7	8			
13:00-14:00	5	82	6	0	6	17	13	123	15.4	4.1	2	3	75	6	0	6	19	14	117	17.1	2.6	8	8	157	12	0	12	36	27	240	16.3	3.3	10			
14:00-15:00	5	72	6	1	7	23	13	120	16.7	4.2	7	2	90	5	3	8	20	10	130	13.8	1.5	5	7	162	11	4	15	43	23	250	15.2	2.8	12			
15:00-16:00	1	101	6	2	8	22	11	143	13.3	0.7	10	3	112	6	2	8	12	6	141	9.9	2.1	8	4	213	12	4	16	34	17	284	11.6	1.4	18			
16:00-17:00	1	122	6	4	10	23	5	161	9.3	0.6	7	0	123	7	2	9	13	5	150	9.3	0.0	6	1	245	13	6	19	36	10	311	9.3	0.3	13			
17:00-18:00	6	103	7	1	8	17	3	137	8.0	4.4	6	4	120	7	3	10	10	7	151	11.3	2.6	7	10	223	14	4	18	27	10	288	9.7	3.5	13			
18:00-19:00	2	108	9	1	10	20	2	142	8.5	1.4	3	4	114	7	1	8	6	2	134	7.5	3.0	1	6	222	16	2	18	26	4	276	8.0	2.2	4			
昼12時間計	42	1211	86	17	103	190	97	1643	12.2	2.6	72	39	1029	76	19	95	172	98	1433	13.5	2.7	62	81	2240	162	36	198	362	195	3076	12.8	2.6	134			
19:00-20:00	4	53	8	0	8	6	4	75	16.0	5.3	0	5	85	7	0	7	11	4	112	9.8	4.5	8	9	138	15	0	15	17	8	187	12.3	4.8	8			
20:00-21:00	10	56	6	1	7	7	3	83	12.0	12.0	2	3	57	8	0	8	3	0	71	11.3	4.2	8	13	113	14	1	15	10	3	154	11.7	8.4	10			
21:00-22:00	9	38	6	0	6	3	1	57	12.3	15.8	5	1	41	7	0	7	4	1	54	14.8	1.9	3	10	79	13	0	13	7	2	111	13.5	9.0	8			
22:00-23:00	14	28	4	3	7	1	0	50	14.0	28.0	3	5	26	5	0	5	0	1	37	16.2	13.5	6	19	54	9	3	12	1	1	87	14.9	21.8	9			
23:00-24:00	18	15	4	0	4	1	0	38	10.5	47.4	0	8	20	3	0	3	0	0	31	9.7	25.8	2	26	35	7	0	7	1	0	69	10.1	37.7	2			
0:00- 1:00	28	12	0	0	0	1	0	41	0.0	68.3	1	20	11	0	0	0	1	0	32	0.0	62.5	3	48	23	0	0	0	2	0	73	0.0	65.8	4			
全時間合計	125	1413	114	21	135	209	105	1987	12.1	6.3	83	81	1269	106	19	125	191	104	1770	12.9	4.6	92	206	2682	220	40	260	400	209	3757	12.5	5.5	175			

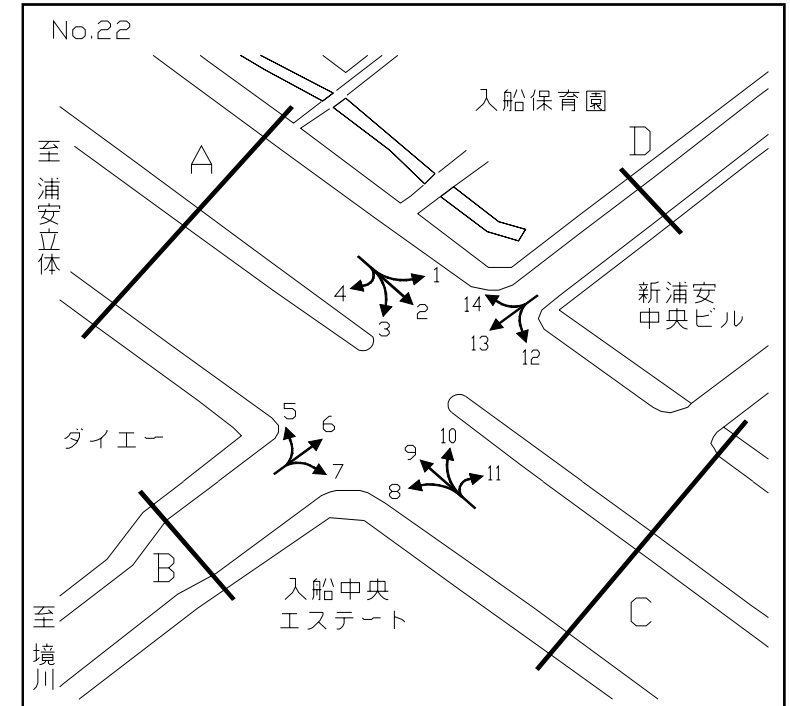
断面別交通量調査表



調査地点：21 高洲中央公園前交差点
 調査年月日：平成 19年 1月 16日(火) 天候：晴れ

方向 種別 時間帯	C 流入部(5+ 6)											C 流出部(1+ 4)											C 合計 (1+ 4+ 5+ 6)										
	タクシー ハイヤー	普通 乗用車	路線 バス	その他 バス	バス 合計	普通 貨物車	大型 貨物車	自動車 計	大型車 混入率	タクシー 混入率	二輪車	タクシー ハイヤー	普通 乗用車	路線 バス	その他 バス	バス 合計	普通 貨物車	大型 貨物車	自動車 計	大型車 混入率	タクシー 混入率	二輪車	タクシー ハイヤー	普通 乗用車	路線 バス	その他 バス	バス 合計	普通 貨物車	大型 貨物車	自動車 計	大型車 混入率	タクシー 混入率	二輪車
7:00- 8:00	1	82	1	1	2	11	5	101	6.9	1.0	3	5	53	6	5	11	3	2	74	17.6	6.8	2	6	135	7	6	13	14	7	175	11.4	3.4	5
8:00- 9:00	5	130	1	1	2	15	10	162	7.4	3.1	5	1	68	6	4	10	9	13	101	22.8	1.0	0	6	198	7	5	12	24	23	263	13.3	2.3	5
9:00-10:00	1	96	3	1	4	16	13	130	13.1	0.8	2	1	85	3	5	8	8	5	107	12.1	0.9	2	2	181	6	6	12	24	18	237	12.7	0.8	4
10:00-11:00	0	87	3	1	4	17	14	122	14.8	0.0	2	1	109	2	1	3	14	7	134	7.5	0.7	6	1	196	5	2	7	31	21	256	10.9	0.4	8
11:00-12:00	1	103	1	0	1	22	24	151	16.6	0.7	3	4	130	3	3	6	11	10	161	9.9	2.5	6	5	233	4	3	7	33	34	312	13.1	1.6	9
12:00-13:00	0	99	1	1	2	20	10	131	9.2	0.0	4	1	106	1	0	1	18	7	133	6.0	0.8	3	1	205	2	1	3	38	17	264	7.6	0.4	7
13:00-14:00	0	95	4	1	5	18	13	131	13.7	0.0	6	3	113	2	1	3	23	8	150	7.3	2.0	6	3	208	6	2	8	41	21	281	10.3	1.1	12
14:00-15:00	1	106	2	1	3	17	11	138	10.1	0.7	7	3	143	4	2	6	20	6	178	6.7	1.7	2	4	249	6	3	9	37	17	316	8.2	1.3	9
15:00-16:00	3	131	3	2	5	23	9	171	8.2	1.8	9	2	127	1	2	3	16	8	156	7.1	1.3	6	5	258	4	4	8	39	17	327	7.6	1.5	15
16:00-17:00	2	141	2	3	5	14	8	170	7.6	1.2	4	1	164	3	2	5	16	7	193	6.2	0.5	3	3	305	5	5	10	30	15	363	6.9	0.8	7
17:00-18:00	3	125	3	3	6	13	2	149	5.4	2.0	2	2	163	4	1	5	12	3	185	4.3	1.1	2	5	288	7	4	11	25	5	334	4.8	1.5	4
18:00-19:00	2	92	3	1	4	7	4	109	7.3	1.8	1	5	147	10	0	10	13	3	178	7.3	2.8	7	7	239	13	1	14	20	7	287	7.3	2.4	8
昼12時間計	19	1287	27	16	43	193	123	1665	10.0	1.1	48	29	1408	45	26	71	163	79	1750	8.6	1.7	45	48	2695	72	42	114	356	202	3415	9.3	1.4	93
19:00-20:00	2	82	5	1	6	3	0	93	6.5	2.2	5	4	93	2	0	2	7	1	107	2.8	3.7	4	6	175	7	1	8	10	1	200	4.5	3.0	9
20:00-21:00	3	51	3	0	3	0	4	61	11.5	4.9	4	6	71	2	0	2	3	4	86	7.0	7.0	5	9	122	5	0	5	3	8	147	8.8	6.1	9
21:00-22:00	6	46	1	1	2	5	2	61	6.6	9.8	0	7	33	3	0	3	2	1	46	8.7	15.2	4	13	79	4	1	5	7	3	107	7.5	12.1	4
22:00-23:00	9	13	4	0	4	2	3	31	22.6	29.0	1	10	33	2	1	3	2	0	48	6.3	20.8	1	19	46	6	1	7	4	3	79	12.7	24.1	2
23:00-24:00	11	5	4	0	4	0	0	20	20.0	55.0	0	19	15	0	0	0	2	0	36	0.0	52.8	2	30	20	4	0	4	2	0	56	7.1	53.6	2
0:00- 1:00	14	7	0	0	0	2	5	28	17.9	50.0	2	23	19	0	0	0	2	0	44	0.0	52.3	1	37	26	0	0	0	4	5	72	6.9	51.4	3
全時間合計	64	1491	44	18	62	205	137	1959	10.2	3.3	60	98	1672	54	27	81	181	85	2117	7.8	4.6	62	162	3163	98	45	143	386	222	4076	9.0	4.0	122

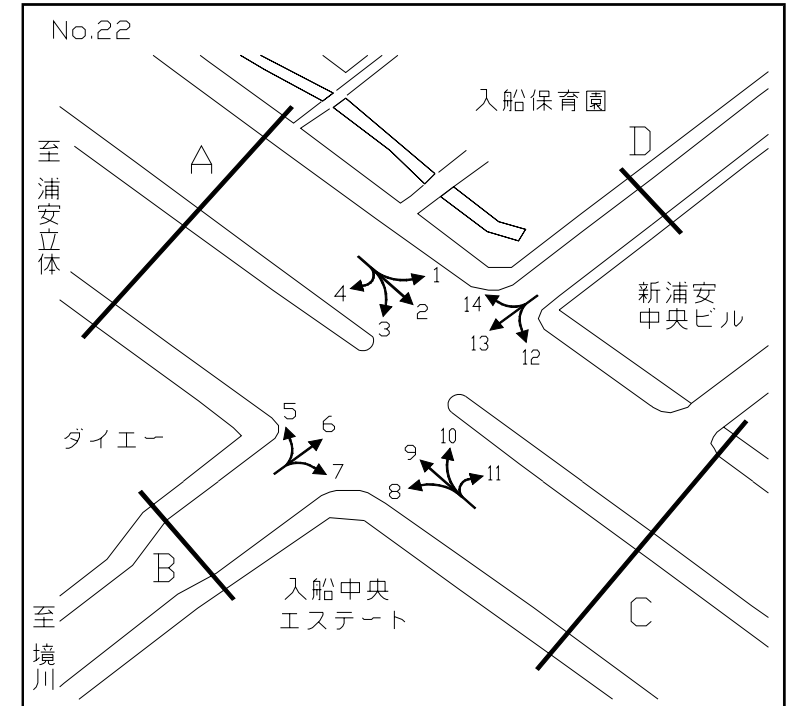
断面別交通量調査表



調査地点：22 入船中央交差点
 調査年月日：平成 19年 1月 16日(火) 天候：晴れ

方向 種別 時間帯	A 流入部(1+ 2+ 3+ 4)											A 流出部(4+ 5+ 9+14)											A 合計 (1+ 2+ 3+ 4+ 4+ 5+ 9+14)										
	タクシー ハイヤー	普通 乗用車	路線 バス	その他 バス	バス 合計	普通 貨物車	大型 貨物車	自動車 計	大型車 混入率	タクシー 混入率	二輪車	タクシー ハイヤー	普通 乗用車	路線 バス	その他 バス	バス 合計	普通 貨物車	大型 貨物車	自動車 計	大型車 混入率	タクシー 混入率	二輪車	タクシー ハイヤー	普通 乗用車	路線 バス	その他 バス	バス 合計	普通 貨物車	大型 貨物車	自動車 計	大型車 混入率	タクシー 混入率	二輪車
7:00- 8:00	15	440	43	4	47	113	93	708	19.8	2.1	40	16	355	46	10	56	23	66	516	23.6	3.1	25	31	795	89	14	103	136	159	1224	21.4	2.5	65
8:00- 9:00	34	433	55	16	71	140	94	772	21.4	4.4	45	53	405	53	18	71	41	94	664	24.8	8.0	33	87	838	108	34	142	181	188	1436	23.0	6.1	78
9:00-10:00	44	400	46	12	58	119	122	743	24.2	5.9	35	53	514	31	19	50	55	161	833	25.3	6.4	20	97	914	77	31	108	174	283	1576	24.8	6.2	55
10:00-11:00	43	447	27	7	34	119	173	816	25.4	5.3	52	52	396	31	7	38	79	146	711	25.9	7.3	19	95	843	58	14	72	198	319	1527	25.6	6.2	71
11:00-12:00	35	459	24	7	31	113	147	785	22.7	4.5	25	44	403	32	5	37	127	148	759	24.4	5.8	15	79	862	56	12	68	240	295	1544	23.5	5.1	40
12:00-13:00	30	477	22	7	29	82	114	732	19.5	4.1	41	49	448	27	11	38	89	119	743	21.1	6.6	38	79	925	49	18	67	171	233	1475	20.3	5.4	79
13:00-14:00	24	447	32	8	40	86	106	703	20.8	3.4	28	40	474	34	12	46	107	141	808	23.1	5.0	32	64	921	66	20	86	193	247	1511	22.0	4.2	60
14:00-15:00	38	450	28	8	36	118	91	733	17.3	5.2	45	34	527	25	9	34	113	124	832	19.0	4.1	32	72	977	53	17	70	231	215	1565	18.2	4.6	77
15:00-16:00	45	528	36	7	43	107	102	825	17.6	5.5	35	47	522	30	13	43	88	130	830	20.8	5.7	29	92	1050	66	20	86	195	232	1655	19.2	5.6	64
16:00-17:00	60	540	29	8	37	65	70	772	13.9	7.8	18	52	619	35	6	41	138	96	946	14.5	5.5	45	112	1159	64	14	78	203	166	1718	14.2	6.5	63
17:00-18:00	48	482	34	9	43	78	54	705	13.8	6.8	33	43	755	34	16	50	160	56	1064	10.0	4.0	68	91	1237	68	25	93	238	110	1769	11.5	5.1	101
18:00-19:00	40	524	36	10	46	43	27	680	10.7	5.9	31	48	801	38	21	59	95	61	1064	11.3	4.5	73	88	1325	74	31	105	138	88	1744	11.1	5.0	104
昼12時間計	456	5627	412	103	515	1183	1193	8974	19.0	5.1	428	531	6219	416	147	563	1115	1342	9770	19.5	5.4	429	987	11846	828	250	1078	2298	2535	18744	19.3	5.3	857
19:00-20:00	39	341	40	6	46	35	11	472	12.1	8.3	28	58	561	34	10	44	65	27	755	9.4	7.7	55	97	902	74	16	90	100	38	1227	10.4	7.9	83
20:00-21:00	72	353	39	6	45	29	8	507	10.5	14.2	29	60	403	30	5	35	19	23	540	10.7	11.1	25	132	756	69	11	80	48	31	1047	10.6	12.6	54
21:00-22:00	73	320	36	7	43	15	2	453	9.9	16.1	23	66	333	28	4	32	18	14	463	9.9	14.3	34	139	653	64	11	75	33	16	916	9.9	15.2	57
22:00-23:00	97	199	28	5	33	12	8	349	11.7	27.8	13	108	244	30	6	36	15	5	408	10.0	26.5	14	205	443	58	11	69	27	13	757	10.8	27.1	27
23:00-24:00	76	88	16	2	18	10	2	194	10.3	39.2	9	153	168	12	1	13	6	6	346	5.5	44.2	14	229	256	28	3	31	16	8	540	7.2	42.4	23
0:00- 1:00	152	120	0	0	0	9	10	291	3.4	52.2	9	113	106	0	0	0	4	5	228	2.2	49.6	5	265	226	0	0	0	13	15	519	2.9	51.1	14
全時間合計	965	7048	571	129	700	1293	1234	11240	17.2	8.6	539	1089	8034	550	173	723	1242	1422	12510	17.1	8.7	576	2054	15082	1121	302	1423	2535	2656	23750	17.2	8.6	1115

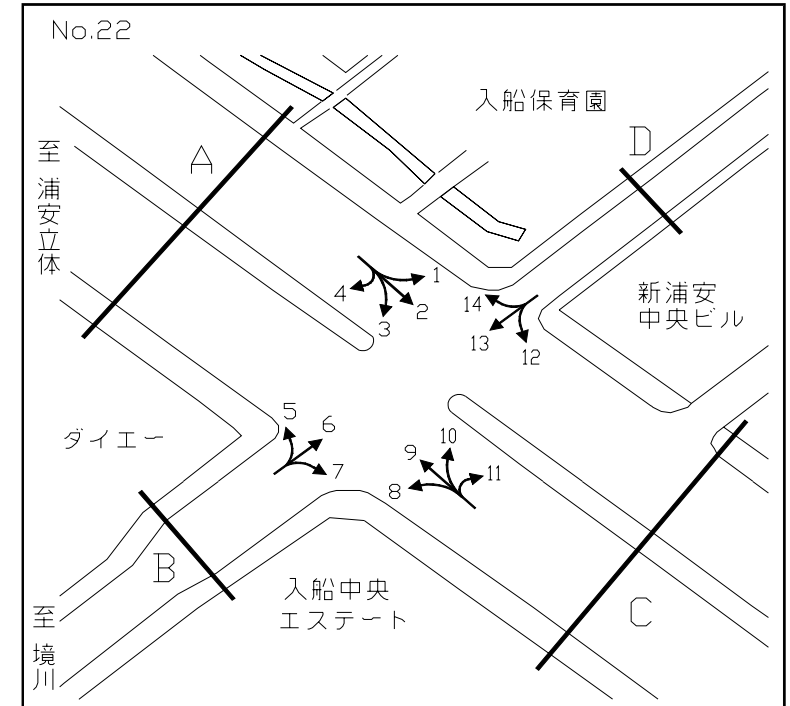
断面別交通量調査表



調査地点：22 入船中央交差点
 調査年月日：平成 19年 1月 16日(火) 天候：晴れ

方向 種別 時間帯	B 流入部(5+ 6+ 7)											B 流出部(3+ 8+13)											B 合計 (3+ 5+ 6+ 7+ 8+13)										
	タクシー ハイヤー	普通 乗用車	路線 バス	その他 バス	バス 合計	普通 貨物車	大型 貨物車	自動車 計	大型車 混入率	タクシー 混入率	二輪車	タクシー ハイヤー	普通 乗用車	路線 バス	その他 バス	バス 合計	普通 貨物車	大型 貨物車	自動車 計	大型車 混入率	タクシー 混入率	二輪車	タクシー ハイヤー	普通 乗用車	路線 バス	その他 バス	バス 合計	普通 貨物車	大型 貨物車	自動車 計	大型車 混入率	タクシー 混入率	二輪車
7:00- 8:00	5	85	1	1	2	16	15	123	13.8	4.1	1	2	70	1	3	4	18	10	104	13.5	1.9	3	7	155	2	4	6	34	25	227	13.7	3.1	4
8:00- 9:00	5	75	2	2	4	15	17	116	18.1	4.3	0	1	114	4	3	7	24	14	160	13.1	0.6	5	6	189	6	5	11	39	31	276	15.2	2.2	5
9:00-10:00	7	104	2	0	2	22	16	151	11.9	4.6	7	3	100	6	2	8	10	14	135	16.3	2.2	4	10	204	8	2	10	32	30	286	14.0	3.5	11
10:00-11:00	7	118	3	0	3	21	17	166	12.0	4.2	10	2	130	4	0	4	34	12	182	8.8	1.1	3	9	248	7	0	7	55	29	348	10.3	2.6	13
11:00-12:00	4	194	3	0	3	22	13	236	6.8	1.7	13	3	145	3	1	4	23	11	186	8.1	1.6	0	7	339	6	1	7	45	24	422	7.3	1.7	13
12:00-13:00	2	229	2	2	4	9	13	257	6.6	0.8	21	2	143	0	2	2	13	8	168	6.0	1.2	4	4	372	2	4	6	22	21	425	6.4	0.9	25
13:00-14:00	5	216	4	0	4	37	9	271	4.8	1.8	9	0	113	3	0	3	21	5	142	5.6	0.0	7	5	329	7	0	7	58	14	413	5.1	1.2	16
14:00-15:00	2	251	1	3	4	30	13	300	5.7	0.7	9	3	149	4	2	6	27	10	195	8.2	1.5	5	5	400	5	5	10	57	23	495	6.7	1.0	14
15:00-16:00	3	263	5	1	6	36	9	317	4.7	0.9	16	0	127	4	1	5	30	5	167	6.0	0.0	7	3	390	9	2	11	66	14	484	5.2	0.6	23
16:00-17:00	3	299	4	1	5	36	7	350	3.4	0.9	7	2	174	3	0	3	23	6	208	4.3	1.0	4	5	473	7	1	8	59	13	558	3.8	0.9	11
17:00-18:00	2	329	1	5	6	26	7	370	3.5	0.5	17	8	128	0	4	4	12	2	154	3.9	5.2	4	10	457	1	9	10	38	9	524	3.6	1.9	21
18:00-19:00	3	321	0	4	4	15	1	344	1.5	0.9	7	1	140	0	2	2	11	1	155	1.9	0.6	4	4	461	0	6	6	26	2	499	1.6	0.8	11
昼12時間計	48	2484	28	19	47	285	137	3001	6.1	1.6	117	27	1533	32	20	52	246	98	1956	7.7	1.4	50	75	4017	60	39	99	531	235	4957	6.7	1.5	167
19:00-20:00	3	253	3	1	4	11	7	278	4.0	1.1	11	2	103	5	0	5	4	1	115	5.2	1.7	3	5	356	8	1	9	15	8	393	4.3	1.3	14
20:00-21:00	3	175	3	0	3	6	5	192	4.2	1.6	9	1	60	2	0	2	5	1	69	4.3	1.4	4	4	235	5	0	5	11	6	261	4.2	1.5	13
21:00-22:00	1	166	0	0	0	7	3	177	1.7	0.6	10	3	44	0	0	0	3	0	50	0.0	6.0	0	4	210	0	0	0	10	3	227	1.3	1.8	10
22:00-23:00	5	82	0	0	0	4	0	91	0.0	5.5	4	5	33	0	0	0	6	0	44	0.0	11.4	0	10	115	0	0	0	10	0	135	0.0	7.4	4
23:00-24:00	5	52	0	0	0	1	0	58	0.0	8.6	5	5	13	0	0	0	0	1	19	5.3	26.3	1	10	65	0	0	0	1	1	77	1.3	13.0	6
0:00- 1:00	1	15	0	0	0	1	1	18	5.6	5.6	0	2	5	0	0	0	0	0	7	0.0	28.6	1	3	20	0	0	0	1	1	25	4.0	12.0	1
全時間合計	66	3227	34	20	54	315	153	3815	5.4	1.7	156	45	1791	39	20	59	264	101	2260	7.1	2.0	59	111	5018	73	40	113	579	254	6075	6.0	1.8	215

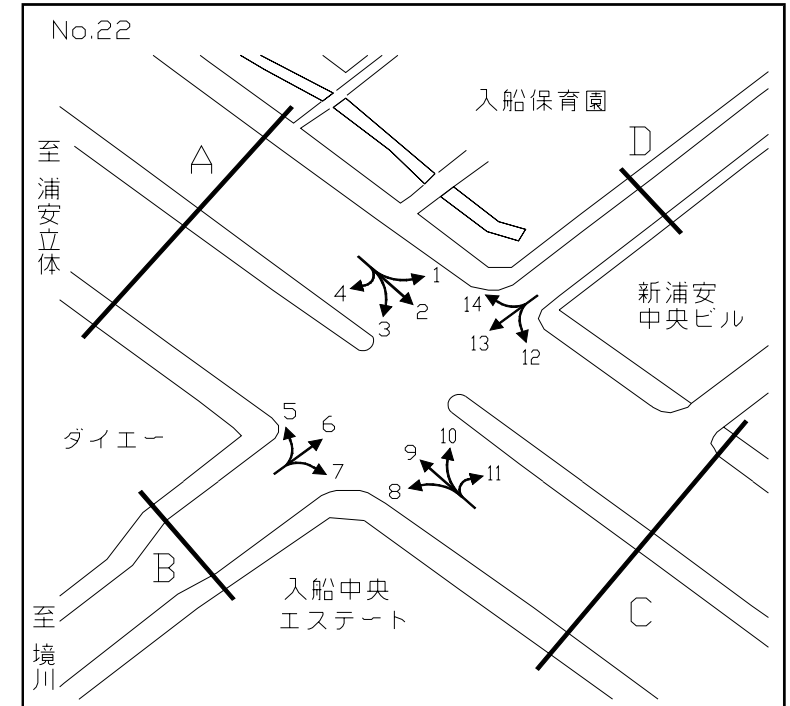
断面別交通量調査表



調査地点：22 入船中央交差点
 調査年月日：平成 19年 1月 16日(火) 天候：晴れ

方向 種別 時間帯	C 流入部(8+ 9+10+11)											C 流出部(2+ 7+11+12)											C 合計 (2+ 7+ 8+ 9+10+11+11+12)										
	タクシー ハイヤー	普通 乗用車	路線 バス	その他 バス	バス 合計	普通 貨物車	大型 貨物車	自動車 計	大型車 混入率	タクシー 混入率	二輪車	タクシー ハイヤー	普通 乗用車	路線 バス	その他 バス	バス 合計	普通 貨物車	大型 貨物車	自動車 計	大型車 混入率	タクシー 混入率	二輪車	タクシー ハイヤー	普通 乗用車	路線 バス	その他 バス	バス 合計	普通 貨物車	大型 貨物車	自動車 計	大型車 混入率	タクシー 混入率	二輪車
7:00- 8:00	12	381	44	10	54	16	57	520	21.3	2.3	26	14	500	45	2	47	92	88	741	18.2	1.9	43	26	881	89	12	101	108	145	1261	19.5	2.1	69
8:00- 9:00	51	452	52	16	68	39	87	697	22.2	7.3	35	32	517	50	14	64	115	84	812	18.2	3.9	48	83	969	102	30	132	154	171	1509	20.1	5.5	83
9:00-10:00	52	565	27	20	47	54	157	875	23.3	5.9	19	48	488	38	14	52	118	121	827	20.9	5.8	42	100	1053	65	34	99	172	278	1702	22.2	5.9	61
10:00-11:00	49	483	27	7	34	92	138	796	21.6	6.2	21	44	551	22	7	29	130	173	927	21.8	4.7	62	93	1034	49	14	63	222	311	1723	21.7	5.4	83
11:00-12:00	44	483	27	5	32	140	144	843	20.9	5.2	13	35	628	18	6	24	122	148	957	18.0	3.7	33	79	1111	45	11	56	262	292	1800	19.3	4.4	46
12:00-13:00	46	536	23	9	32	90	115	819	17.9	5.6	37	29	657	20	5	25	90	111	912	14.9	3.2	58	75	1193	43	14	57	180	226	1731	16.3	4.3	95
13:00-14:00	39	544	27	12	39	97	143	862	21.1	4.5	37	26	600	26	8	34	95	111	866	16.7	3.0	35	65	1144	53	20	73	192	254	1728	18.9	3.8	72
14:00-15:00	37	631	24	10	34	118	127	947	17.0	3.9	36	37	655	24	11	35	142	96	965	13.6	3.8	55	74	1286	48	21	69	260	223	1912	15.3	3.9	91
15:00-16:00	48	567	23	14	37	87	126	865	18.8	5.5	31	47	694	29	10	39	115	105	1000	14.4	4.7	41	95	1261	52	24	76	202	231	1865	16.5	5.1	72
16:00-17:00	49	690	28	7	35	134	100	1008	13.4	4.9	44	61	764	24	11	35	80	71	1011	10.5	6.0	24	110	1454	52	18	70	214	171	2019	11.9	5.4	68
17:00-18:00	49	797	30	13	43	158	56	1103	9.0	4.4	68	48	724	31	8	39	90	57	958	10.0	5.0	46	97	1521	61	21	82	248	113	2061	9.5	4.7	114
18:00-19:00	42	889	36	18	54	96	62	1143	10.1	3.7	73	41	792	34	9	43	56	28	960	7.4	4.3	33	83	1681	70	27	97	152	90	2103	8.9	3.9	106
昼12時間計	518	7018	368	141	509	1121	1312	10478	17.4	4.9	440	462	7570	361	105	466	1245	1193	10936	15.2	4.2	520	980	14588	729	246	975	2366	2505	21414	16.3	4.6	960
19:00-20:00	55	608	29	10	39	62	26	790	8.2	7.0	59	38	533	35	7	42	43	14	670	8.4	5.7	38	93	1141	64	17	81	105	40	1460	8.3	6.4	97
20:00-21:00	60	397	25	5	30	20	25	532	10.3	11.3	32	70	454	35	6	41	32	12	609	8.7	11.5	33	130	851	60	11	71	52	37	1141	9.5	11.4	65
21:00-22:00	56	295	26	4	30	20	12	413	10.2	13.6	28	70	410	34	7	41	16	3	540	8.1	13.0	27	126	705	60	11	71	36	15	953	9.0	13.2	55
22:00-23:00	95	236	27	6	33	20	5	389	9.8	24.4	13	87	231	26	5	31	11	7	367	10.4	23.7	15	182	467	53	11	64	31	12	756	10.1	24.1	28
23:00-24:00	146	154	12	1	13	5	8	326	6.4	44.8	10	70	108	16	2	18	8	2	206	9.7	34.0	10	216	262	28	3	31	13	10	532	7.7	40.6	20
0:00- 1:00	93	107	0	0	0	3	4	207	1.9	44.9	6	136	129	0	0	0	9	10	284	3.5	47.9	8	229	236	0	0	0	12	14	491	2.9	46.6	14
全時間合計	1023	8815	487	167	654	1251	1392	13135	15.6	7.8	588	933	9435	507	132	639	1364	1241	13612	13.8	6.9	651	1956	18250	994	299	1293	2615	2633	26747	14.7	7.3	1239

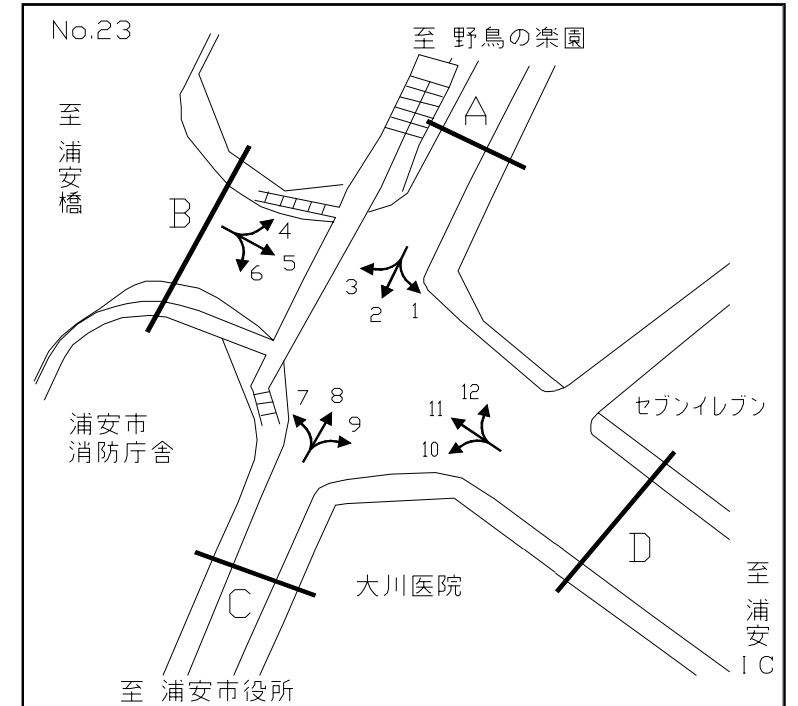
断面別交通量調査表



調査地点：22 入船中央交差点
 調査年月日：平成 19年 1月 16日(火) 天候：晴れ

方向 種別 時間帯	D 流入部(12+13+14)												D 流出部(1+ 6+10)												D 合計 (1+ 6+10+12+13+14)											
	タクシー ハイヤー	普通 乗用車	路線 バス	その他 バス	バス 合計	普通 貨物車	大型 貨物車	自動車 計	大型車 混入率	タクシー 混入率	二輪車	タクシー ハイヤー	普通 乗用車	路線 バス	その他 バス	バス 合計	普通 貨物車	大型 貨物車	自動車 計	大型車 混入率	タクシー 混入率	二輪車	タクシー ハイヤー	普通 乗用車	路線 バス	その他 バス	バス 合計	普通 貨物車	大型 貨物車	自動車 計	大型車 混入率	タクシー 混入率	二輪車			
7:00- 8:00	3	60	7	0	7	6	4	80	13.8	3.8	6	3	41	3	0	3	18	5	70	11.4	4.3	2	6	101	10	0	10	24	9	150	12.7	4.0	8			
8:00- 9:00	0	133	0	1	1	19	3	156	2.6	0.0	8	4	57	2	0	2	33	9	105	10.5	3.8	2	4	190	2	1	3	52	12	261	5.7	1.5	10			
9:00-10:00	3	98	3	3	6	0	5	112	9.8	2.7	8	2	65	3	0	3	12	4	86	8.1	2.3	3	5	163	6	3	9	12	9	198	9.1	2.5	11			
10:00-11:00	2	71	1	0	1	29	9	112	8.9	1.8	4	3	42	1	0	1	18	6	70	10.0	4.3	3	5	113	2	0	2	47	15	182	9.3	2.7	7			
11:00-12:00	3	91	2	0	2	18	4	118	5.1	2.5	2	4	51	3	0	3	21	1	80	5.0	5.0	5	7	142	5	0	5	39	5	198	5.1	3.5	7			
12:00-13:00	3	75	2	0	2	17	6	103	7.8	2.9	5	1	69	2	0	2	6	10	88	13.6	1.1	4	4	144	4	0	4	23	16	191	10.5	2.1	9			
13:00-14:00	0	70	3	0	3	21	5	99	8.1	0.0	6	2	90	3	0	3	18	6	119	7.6	1.7	6	2	160	6	0	6	39	11	218	7.8	0.9	12			
14:00-15:00	1	75	1	2	3	31	4	114	6.1	0.9	5	4	76	1	1	2	15	5	102	6.9	3.9	3	5	151	2	3	5	46	9	216	6.5	2.3	8			
15:00-16:00	0	72	2	2	4	26	6	108	9.3	0.0	7	2	87	3	0	3	23	3	118	5.1	1.7	12	2	159	5	2	7	49	9	226	7.1	0.9	19			
16:00-17:00	4	123	3	2	5	25	2	159	4.4	2.5	7	1	95	2	1	3	19	6	124	7.3	0.8	3	5	218	5	3	8	44	8	283	5.7	1.8	10			
17:00-18:00	2	110	3	1	4	13	1	130	3.8	1.5	6	2	111	3	0	3	13	3	132	4.5	1.5	6	4	221	6	1	7	26	4	262	4.2	1.5	12			
18:00-19:00	6	125	2	0	2	18	5	156	4.5	3.8	2	1	126	2	0	2	10	5	144	4.9	0.7	3	7	251	4	0	4	28	10	300	4.7	2.3	5			
昼12時間計	27	1103	29	11	40	223	54	1447	6.5	1.9	66	29	910	28	2	30	206	63	1238	7.5	2.3	52	56	2013	57	13	70	429	117	2685	7.0	2.1	118			
19:00-20:00	2	93	5	0	5	10	1	111	5.4	1.8	4	1	98	3	0	3	6	3	111	5.4	0.9	6	3	191	8	0	8	16	4	222	5.4	1.4	10			
20:00-21:00	0	63	2	0	2	6	1	72	4.2	0.0	4	4	71	2	0	2	5	3	85	5.9	4.7	12	4	134	4	0	4	11	4	157	5.1	2.5	16			
21:00-22:00	13	59	2	0	2	1	0	75	2.7	17.3	3	4	53	2	0	2	6	0	65	3.1	6.2	3	17	112	4	0	4	7	0	140	2.9	12.1	6			
22:00-23:00	6	27	3	0	3	0	0	36	8.3	16.7	0	3	36	2	0	2	4	1	46	6.5	6.5	1	9	63	5	0	5	4	1	82	7.3	11.0	1			
23:00-24:00	10	20	0	0	0	0	0	30	0.0	33.3	4	9	25	0	0	0	2	1	37	2.7	24.3	3	19	45	0	0	0	2	1	67	1.5	28.4	7			
0:00- 1:00	10	8	0	0	0	1	1	20	5.0	50.0	1	5	10	0	0	0	1	1	17	5.9	29.4	2	15	18	0	0	0	2	2	37	5.4	40.5	3			
全時間合計	68	1373	41	11	52	241	57	1791	6.1	3.8	82	55	1203	37	2	39	230	72	1599	6.9	3.4	79	123	2576	78	13	91	471	129	3390	6.5	3.6	161			

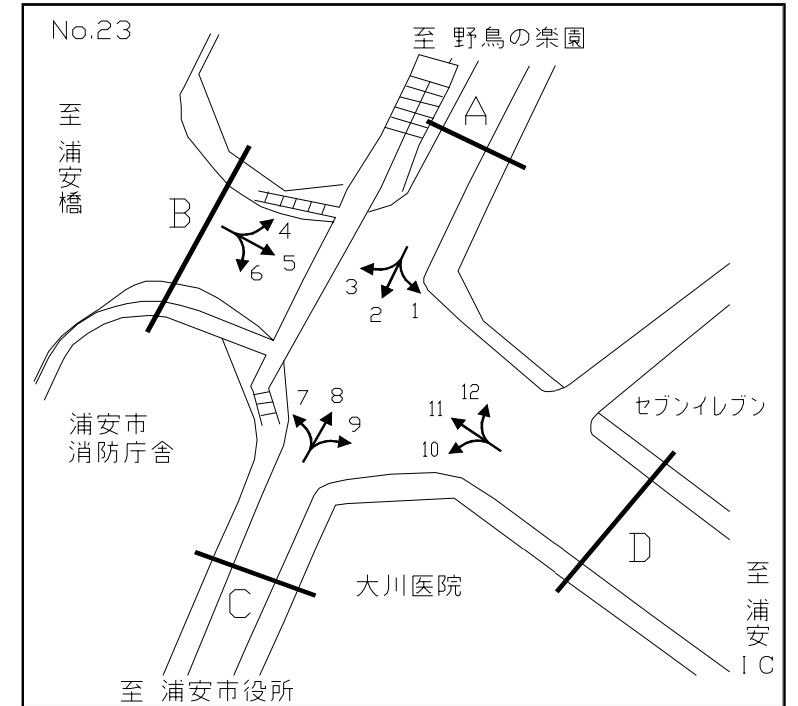
断面別交通量調査表



調査地点 : 23 浦安消防本部前
 調査年月日: 平成 19年 1月 16日(火) 天候: 晴れ

方向 種別 時間帯	A 流入部(1+ 2+ 3)												A 流出部(4+ 8+12)												A 合計 (1+ 2+ 3+ 4+ 8+12)											
	タクシー ハイヤー	普通 乗用車	路線 バス	その他 バス	バス 合計	普通 貨物車	大型 貨物車	自動車 計	大型車 混入率	タクシー 混入率	二輪車	タクシー ハイヤー	普通 乗用車	路線 バス	その他 バス	バス 合計	普通 貨物車	大型 貨物車	自動車 計	大型車 混入率	タクシー 混入率	二輪車	タクシー ハイヤー	普通 乗用車	路線 バス	その他 バス	バス 合計	普通 貨物車	大型 貨物車	自動車 計	大型車 混入率	タクシー 混入率	二輪車			
7:00- 8:00	3	61	2	0	2	17	3	86	5.8	3.5	9	2	22	2	0	2	0	1	27	11.1	7.4	1	5	83	4	0	4	17	4	113	7.1	4.4	10			
8:00- 9:00	5	71	3	0	3	21	8	108	10.2	4.6	21	2	52	2	1	3	24	1	82	4.9	2.4	0	7	123	5	1	6	45	9	190	7.9	3.7	21			
9:00-10:00	6	93	2	0	2	16	9	126	8.7	4.8	7	0	50	3	1	4	14	1	69	7.2	0.0	4	6	143	5	1	6	30	10	195	8.2	3.1	11			
10:00-11:00	2	71	3	0	3	29	8	113	9.7	1.8	9	2	41	2	0	2	17	1	63	4.8	3.2	5	4	112	5	0	5	46	9	176	8.0	2.3	14			
11:00-12:00	0	90	3	0	3	26	10	129	10.1	0.0	5	0	33	2	0	2	2	4	41	14.6	0.0	0	0	123	5	0	5	28	14	170	11.2	0.0	5			
12:00-13:00	1	67	2	1	3	25	2	98	5.1	1.0	10	1	31	3	0	3	16	1	52	7.7	1.9	4	2	98	5	1	6	41	3	150	6.0	1.3	14			
13:00-14:00	3	64	3	0	3	21	5	96	8.3	3.1	11	0	19	1	0	1	0	4	24	20.8	0.0	2	3	83	4	0	4	21	9	120	10.8	2.5	13			
14:00-15:00	2	65	1	0	1	18	9	95	10.5	2.1	3	2	40	2	0	2	26	5	75	9.3	2.7	1	4	105	3	0	3	44	14	170	10.0	2.4	4			
15:00-16:00	1	70	2	2	4	30	6	111	9.0	0.9	9	1	54	1	0	1	17	4	77	6.5	1.3	3	2	124	3	2	5	47	10	188	8.0	1.1	12			
16:00-17:00	0	86	2	2	4	24	6	120	8.3	0.0	3	4	65	3	2	5	14	4	92	9.8	4.3	4	4	151	5	4	9	38	10	212	9.0	1.9	7			
17:00-18:00	2	92	0	2	2	15	2	113	3.5	1.8	1	3	55	3	1	4	16	3	81	8.6	3.7	3	5	147	3	3	6	31	5	194	5.7	2.6	4			
18:00-19:00	0	73	0	1	1	6	2	82	3.7	0.0	3	4	48	2	0	2	4	1	59	5.1	6.8	5	4	121	2	1	3	10	3	141	4.3	2.8	8			
昼12時間計	25	903	23	8	31	248	70	1277	7.9	2.0	91	21	510	26	5	31	150	30	742	8.2	2.8	32	46	1413	49	13	62	398	100	2019	8.0	2.3	123			
19:00-20:00	1	66	2	0	2	10	1	80	3.8	1.3	7	4	48	3	0	3	5	3	63	9.5	6.3	4	5	114	5	0	5	15	4	143	6.3	3.5	11			
20:00-21:00	6	48	3	0	3	5	4	66	10.6	9.1	7	1	32	2	0	2	7	1	43	7.0	2.3	8	7	80	5	0	5	12	5	109	9.2	6.4	15			
21:00-22:00	3	23	2	0	2	0	0	28	7.1	10.7	1	0	24	3	0	3	1	1	29	13.8	0.0	3	3	47	5	0	5	1	1	57	10.5	5.3	4			
22:00-23:00	5	9	1	0	1	3	1	19	10.5	26.3	1	5	10	2	0	2	1	0	18	11.1	27.8	2	10	19	3	0	3	4	1	37	10.8	27.0	3			
23:00-24:00	6	13	0	0	0	3	0	22	0.0	27.3	5	7	16	0	0	0	2	0	25	0.0	28.0	3	13	29	0	0	0	5	0	47	0.0	27.7	8			
0:00- 1:00	1	3	0	0	0	0	1	5	20.0	20.0	1	3	6	0	0	0	0	1	10	10.0	30.0	4	4	9	0	0	0	0	2	15	13.3	26.7	5			
全時間合計	47	1065	31	8	39	269	77	1497	7.7	3.1	113	41	646	36	5	41	166	36	930	8.3	4.4	56	88	1711	67	13	80	435	113	2427	8.0	3.6	169			

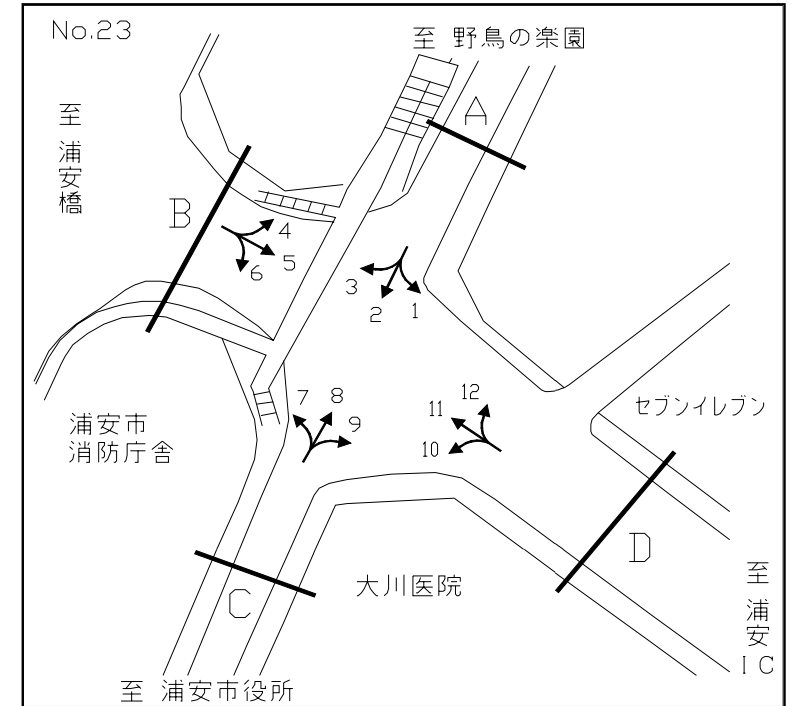
断面別交通量調査表



調査地点 : 23 浦安消防本部前
 調査年月日: 平成 19年 1月 16日(火) 天候: 晴れ

方向 時間帯	B 流入部(4+ 5+ 6)											B 流出部(3+ 7+11)											B 合計 (3+ 4+ 5+ 6+ 7+11)										
	タクシー ハイヤー	普通 乗用車	路線 バス	その他 バス	バス 合計	普通 貨物車	大型 貨物車	自動車 計	大型車 混入率	タクシー 混入率	二輪車	タクシー ハイヤー	普通 乗用車	路線 バス	その他 バス	バス 合計	普通 貨物車	大型 貨物車	自動車 計	大型車 混入率	タクシー 混入率	二輪車	タクシー ハイヤー	普通 乗用車	路線 バス	その他 バス	バス 合計	普通 貨物車	大型 貨物車	自動車 計	大型車 混入率	タクシー 混入率	二輪車
7:00- 8:00	61	884	12	25	37	153	195	1330	17.4	4.6	100	32	378	17	7	24	107	132	673	23.2	4.8	44	93	1262	29	32	61	260	327	2003	19.4	4.6	144
8:00- 9:00	84	677	19	19	38	183	173	1155	18.3	7.3	91	73	484	21	16	37	135	206	935	26.0	7.8	45	157	1161	40	35	75	318	379	2090	21.7	7.5	136
9:00-10:00	74	517	19	5	24	135	237	987	26.4	7.5	57	48	442	14	14	28	148	283	949	32.8	5.1	33	122	959	33	19	52	283	520	1936	29.5	6.3	90
10:00-11:00	56	367	12	3	15	138	184	760	26.2	7.4	34	47	425	17	6	23	173	277	945	31.7	5.0	37	103	792	29	9	38	311	461	1705	29.3	6.0	71
11:00-12:00	33	461	15	3	18	201	249	962	27.8	3.4	36	40	461	14	5	19	195	254	969	28.2	4.1	21	73	922	29	8	37	396	503	1931	28.0	3.8	57
12:00-13:00	23	426	13	3	16	109	194	768	27.3	3.0	43	38	431	14	6	20	148	168	805	23.4	4.7	40	61	857	27	9	36	257	362	1573	25.3	3.9	83
13:00-14:00	25	456	10	5	15	109	195	800	26.3	3.1	21	44	441	13	6	19	145	214	863	27.0	5.1	42	69	897	23	11	34	254	409	1663	26.6	4.1	63
14:00-15:00	36	425	17	2	19	102	152	734	23.3	4.9	19	42	592	9	6	15	176	255	1080	25.0	3.9	48	78	1017	26	8	34	278	407	1814	24.3	4.3	67
15:00-16:00	47	452	12	10	22	171	148	840	20.2	5.6	36	34	522	13	10	23	180	170	929	20.8	3.7	38	81	974	25	20	45	351	318	1769	20.5	4.6	74
16:00-17:00	49	497	14	12	26	124	106	802	16.5	6.1	35	29	620	8	3	11	132	123	915	14.6	3.2	37	78	1117	22	15	37	256	229	1717	15.5	4.5	72
17:00-18:00	53	509	15	9	24	121	73	780	12.4	6.8	50	32	849	16	10	26	136	90	1133	10.2	2.8	58	85	1358	31	19	50	257	163	1913	11.1	4.4	108
18:00-19:00	40	500	14	12	26	89	46	701	10.3	5.7	45	25	873	6	14	20	63	62	1043	7.9	2.4	55	65	1373	20	26	46	152	108	1744	8.8	3.7	100
昼12時間計	581	6171	172	108	280	1635	1952	10619	21.0	5.5	567	484	6518	162	103	265	1738	2234	11239	22.2	4.3	498	1065	12689	334	211	545	3373	4186	21858	21.6	4.9	1065
19:00-20:00	53	494	14	6	20	77	35	679	8.1	7.8	48	52	688	18	7	25	83	38	886	7.1	5.9	81	105	1182	32	13	45	160	73	1565	7.5	6.7	129
20:00-21:00	63	375	18	3	21	46	30	535	9.5	11.8	49	65	505	14	6	20	49	26	665	6.9	9.8	71	128	880	32	9	41	95	56	1200	8.1	10.7	120
21:00-22:00	45	272	12	1	13	32	14	376	7.2	12.0	33	75	404	12	2	14	31	24	548	6.9	13.7	55	120	676	24	3	27	63	38	924	7.0	13.0	88
22:00-23:00	81	266	12	1	13	31	22	413	8.5	19.6	32	97	275	11	2	13	21	15	421	6.7	23.0	30	178	541	23	3	26	52	37	834	7.6	21.3	62
23:00-24:00	79	179	6	0	6	10	7	281	4.6	28.1	17	106	241	5	2	7	19	17	390	6.2	27.2	36	185	420	11	2	13	29	24	671	5.5	27.6	53
0:00- 1:00	109	131	0	0	0	5	18	263	6.8	41.4	25	124	143	0	1	1	6	17	291	6.2	42.6	12	233	274	0	1	1	11	35	554	6.5	42.1	37
全時間合計	1011	7888	234	119	353	1836	2078	13166	18.5	7.7	771	1003	8774	222	123	345	1947	2371	14440	18.8	6.9	783	2014	16662	456	242	698	3783	4449	27606	18.6	7.3	1554

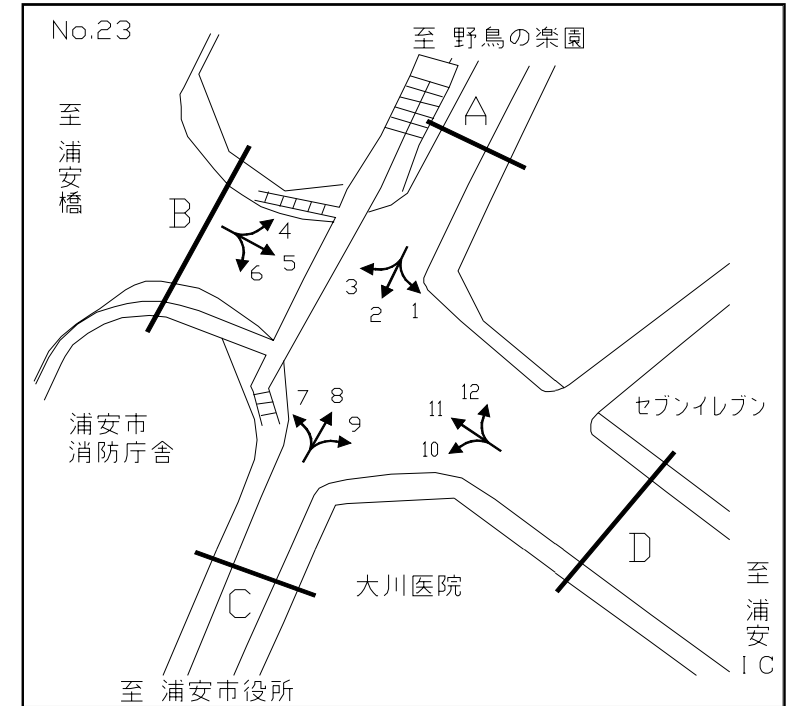
断面別交通量調査表



調査地点 : 23 浦安消防本部前
 調査年月日: 平成 19年 1月 16日(火) 天候: 晴れ

方向 種別 時間帯	C 流入部(7+ 8+ 9)											C 流出部(2+ 6+10)											C 合計 (2+ 6+ 7+ 8+ 9+10)										
	タクシー ハイヤー	普通 乗用車	路線 バス	その他 バス	バス 合計	普通 貨物車	大型 貨物車	自動車 計	大型車 混入率	タクシー 混入率	二輪車	タクシー ハイヤー	普通 乗用車	路線 バス	その他 バス	バス 合計	普通 貨物車	大型 貨物車	自動車 計	大型車 混入率	タクシー 混入率	二輪車	タクシー ハイヤー	普通 乗用車	路線 バス	その他 バス	バス 合計	普通 貨物車	大型 貨物車	自動車 計	大型車 混入率	タクシー 混入率	二輪車
7:00- 8:00	4	64	4	2	6	17	7	98	13.3	4.1	4	4	100	2	0	2	17	12	135	10.4	3.0	10	8	164	6	2	8	34	19	233	11.6	3.4	14
8:00- 9:00	0	78	3	1	4	22	11	115	13.0	0.0	10	5	137	3	0	3	26	18	189	11.1	2.6	12	5	215	6	1	7	48	29	304	11.8	1.6	22
9:00-10:00	7	105	3	6	9	42	28	191	19.4	3.7	12	12	120	2	2	4	20	15	171	11.1	7.0	1	19	225	5	8	13	62	43	362	15.5	5.2	13
10:00-11:00	8	90	3	1	4	41	11	154	9.7	5.2	2	15	104	2	0	2	19	13	153	9.8	9.8	1	23	194	5	1	6	60	24	307	9.8	7.5	3
11:00-12:00	7	136	4	0	4	26	16	189	10.6	3.7	0	9	123	3	3	6	30	18	186	12.9	4.8	9	16	259	7	3	10	56	34	375	11.7	4.3	9
12:00-13:00	7	95	3	0	3	24	7	136	7.4	5.1	10	20	106	2	1	3	27	15	171	10.5	11.7	7	27	201	5	1	6	51	22	307	9.1	8.8	17
13:00-14:00	5	92	2	0	2	32	18	149	13.4	3.4	8	13	109	3	1	4	40	14	180	10.0	7.2	8	18	201	5	1	6	72	32	329	11.6	5.5	16
14:00-15:00	5	127	3	0	3	35	18	188	11.2	2.7	6	8	122	2	0	2	38	25	195	13.8	4.1	2	13	249	5	0	5	73	43	383	12.5	3.4	8
15:00-16:00	2	140	2	3	5	28	17	192	11.5	1.0	5	7	116	3	3	6	42	13	184	10.3	3.8	10	9	256	5	6	11	70	30	376	10.9	2.4	15
16:00-17:00	2	165	1	4	5	41	17	230	9.6	0.9	11	6	120	2	5	7	39	7	179	7.8	3.4	7	8	285	3	9	12	80	24	409	8.8	2.0	18
17:00-18:00	1	154	4	1	5	29	10	199	7.5	0.5	8	8	104	3	1	4	23	10	149	9.4	5.4	4	9	258	7	2	9	52	20	348	8.3	2.6	12
18:00-19:00	2	158	2	4	6	20	19	205	12.2	1.0	9	8	100	3	1	4	10	4	126	6.3	6.3	8	10	258	5	5	10	30	23	331	10.0	3.0	17
昼12時間計	50	1404	34	22	56	357	179	2046	11.5	2.4	85	115	1361	30	17	47	331	164	2018	10.5	5.7	79	165	2765	64	39	103	688	343	4064	11.0	4.1	164
19:00-20:00	4	87	3	1	4	8	3	106	6.6	3.8	8	7	87	2	0	2	17	5	118	5.9	5.9	7	11	174	5	1	6	25	8	224	6.3	4.9	15
20:00-21:00	4	64	1	1	2	10	5	85	8.2	4.7	17	5	46	3	0	3	0	3	57	10.5	8.8	6	9	110	4	1	5	10	8	142	9.2	6.3	23
21:00-22:00	0	31	2	1	3	2	9	45	26.7	0.0	3	5	33	0	0	0	3	0	41	0.0	12.2	8	5	64	2	1	3	5	9	86	14.0	5.8	11
22:00-23:00	6	29	3	0	3	1	0	39	7.7	15.4	6	1	15	0	0	0	2	0	18	0.0	5.6	2	7	44	3	0	3	3	0	57	5.3	12.3	8
23:00-24:00	8	31	0	1	1	4	4	48	10.4	16.7	4	10	34	1	0	1	3	1	49	4.1	20.4	4	18	65	1	1	2	7	5	97	7.2	18.6	8
0:00- 1:00	5	7	0	0	0	0	3	15	20.0	33.3	0	10	22	0	0	0	1	1	34	2.9	29.4	5	15	29	0	0	0	1	4	49	8.2	30.6	5
全時間合計	77	1653	43	26	69	382	203	2384	11.4	3.2	123	153	1598	36	17	53	357	174	2335	9.7	6.6	111	230	3251	79	43	122	739	377	4719	10.6	4.9	234

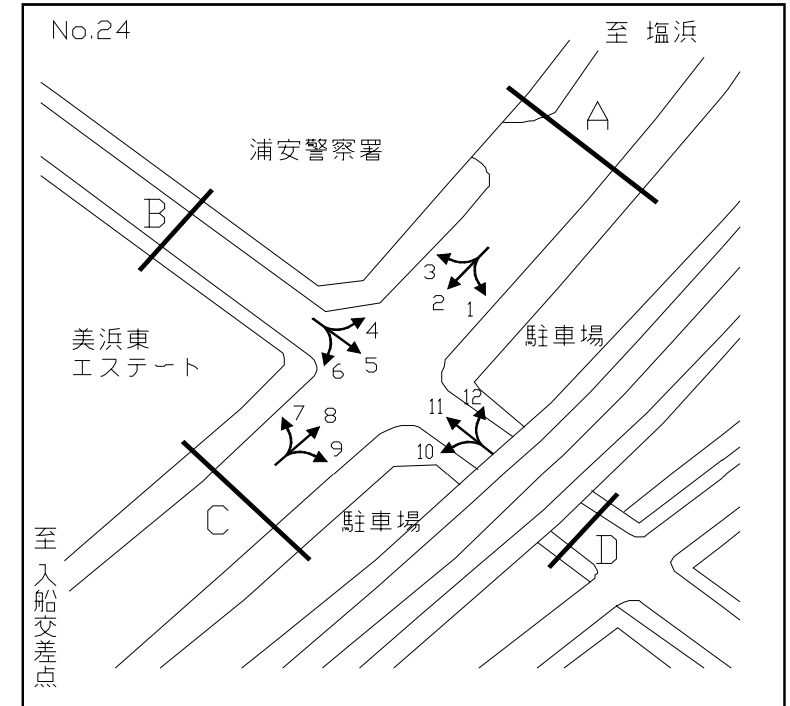
断面別交通量調査表



調査地点 : 23 浦安消防本部前
 調査年月日: 平成 19年 1月 16日(火) 天候: 晴れ

方向 種別 時間帯	D 流入部(10+11+12)												D 流出部(1+ 5+ 9)												D 合計 (1+ 5+ 9+10+11+12)											
	タクシー ハイヤー	普通 乗用車	路線 バス	その他 バス	バス 合計	普通 貨物車	大型 貨物車	自動車 計	大型車 混入率	タクシー 混入率	二輪車	タクシー ハイヤー	普通 乗用車	路線 バス	その他 バス	バス 合計	普通 貨物車	大型 貨物車	自動車 計	大型車 混入率	タクシー 混入率	二輪車	タクシー ハイヤー	普通 乗用車	路線 バス	その他 バス	バス 合計	普通 貨物車	大型 貨物車	自動車 計	大型車 混入率	タクシー 混入率	二輪車			
7:00- 8:00	29	369	11	7	18	97	135	648	23.6	4.5	43	59	878	8	27	35	160	195	1327	17.3	4.4	101	88	1247	19	34	53	257	330	1975	19.4	4.5	144			
8:00- 9:00	71	482	15	16	31	125	205	914	25.8	7.8	38	80	635	14	19	33	166	172	1086	18.9	7.4	103	151	1117	29	35	64	291	377	2000	22.1	7.6	141			
9:00-10:00	41	423	10	15	25	132	280	901	33.9	4.6	24	68	526	15	9	24	143	255	1016	27.5	6.7	62	109	949	25	24	49	275	535	1917	30.5	5.7	86			
10:00-11:00	46	366	12	6	18	139	272	841	34.5	5.5	29	48	324	9	4	13	138	184	707	27.9	6.8	31	94	690	21	10	31	277	456	1548	31.5	6.1	60			
11:00-12:00	38	411	9	7	16	174	251	890	30.0	4.3	22	29	481	12	2	14	200	250	974	27.1	3.0	33	67	892	21	9	30	374	501	1864	28.5	3.6	55			
12:00-13:00	43	403	9	6	15	125	176	762	25.1	5.6	32	15	423	8	3	11	92	195	736	28.0	2.0	44	58	826	17	9	26	217	371	1498	26.5	3.9	76			
13:00-14:00	40	405	8	6	14	130	205	794	27.6	5.0	32	16	448	6	4	10	107	191	772	26.0	2.1	20	56	853	14	10	24	237	396	1566	26.8	3.6	52			
14:00-15:00	43	555	6	6	12	177	248	1035	25.1	4.2	42	34	418	14	2	16	92	142	702	22.5	4.8	19	77	973	20	8	28	269	390	1737	24.1	4.4	61			
15:00-16:00	33	492	9	11	20	168	167	880	21.3	3.8	36	41	462	8	13	21	158	151	833	20.6	4.9	35	74	954	17	24	41	326	318	1713	21.0	4.3	71			
16:00-17:00	30	546	5	5	10	129	119	834	15.5	3.6	34	42	489	9	13	22	133	114	800	17.0	5.3	35	72	1035	14	18	32	262	233	1634	16.2	4.4	69			
17:00-18:00	32	772	13	10	23	120	93	1040	11.2	3.1	58	45	519	10	10	20	110	75	769	12.4	5.9	52	77	1291	23	20	43	230	168	1809	11.7	4.3	110			
18:00-19:00	28	832	6	13	19	62	60	1001	7.9	2.8	54	33	542	11	15	26	100	60	761	11.3	4.3	43	61	1374	17	28	45	162	120	1762	9.4	3.5	97			
昼12時間計	474	6056	113	108	221	1578	2211	10540	23.1	4.5	444	510	6145	124	121	245	1599	1984	10483	21.3	4.9	578	984	12201	237	229	466	3177	4195	21023	22.2	4.7	1022			
19:00-20:00	52	645	13	7	20	84	41	842	7.2	6.2	77	47	469	9	7	16	74	34	640	7.8	7.3	48	99	1114	22	14	36	158	75	1482	7.5	6.7	125			
20:00-21:00	61	469	10	6	16	43	24	613	6.5	10.0	59	63	373	13	4	17	48	33	534	9.4	11.8	47	124	842	23	10	33	91	57	1147	7.8	10.8	106			
21:00-22:00	75	381	8	2	10	32	24	522	6.5	14.4	55	43	246	9	2	11	31	22	353	9.3	12.2	26	118	627	17	4	21	63	46	875	7.7	13.5	81			
22:00-23:00	92	263	7	2	9	19	15	398	6.0	23.1	31	81	267	10	1	11	30	23	412	8.3	19.7	36	173	530	17	3	20	49	38	810	7.2	21.4	67			
23:00-24:00	95	223	5	1	6	16	16	356	6.2	26.7	29	65	155	5	0	5	9	9	243	5.8	26.7	12	160	378	10	1	11	25	25	599	6.0	26.7	41			
0:00- 1:00	125	150	0	1	1	6	17	299	6.0	41.8	12	103	120	0	0	0	4	20	247	8.1	41.7	17	228	270	0	1	1	10	37	546	7.0	41.8	29			
全時間合計	974	8187	156	127	283	1778	2348	13570	19.4	7.2	707	912	7775	170	135	305	1795	2125	12912	18.8	7.1	764	1886	15962	326	262	588	3573	4473	26482	19.1	7.1	1471			

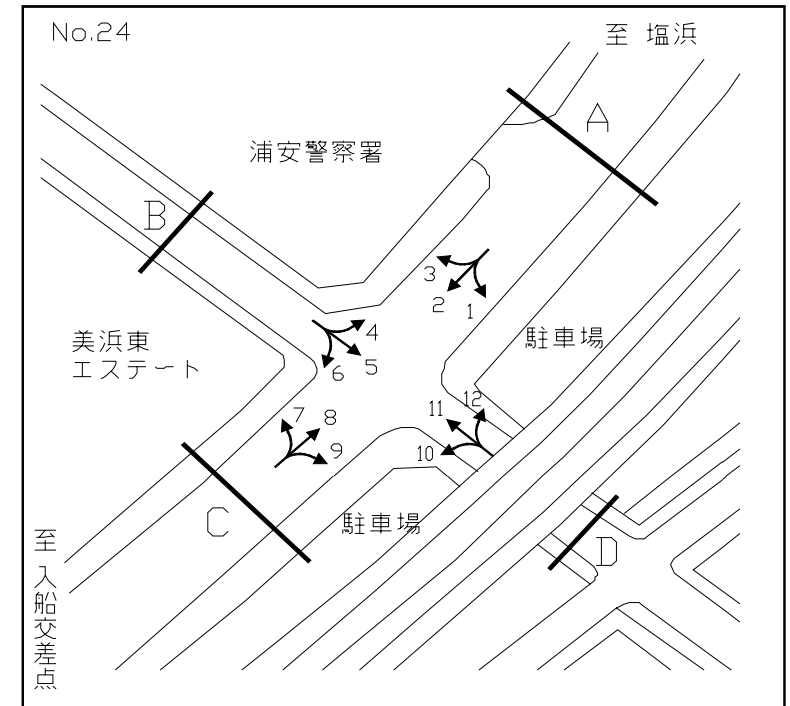
断面別交通量調査表



調査地点 : 24 浦安警察署前
 調査年月日: 平成 19年 1月 16日(火) 天候: 晴れ

方向 時間帯	A 流入部(1+ 2+ 3)												A 流出部(4+ 8+12)												A 合計 (1+ 2+ 3+ 4+ 8+12)											
	タクシー ハイヤー	普通 乗用車	路線 バス	その他 バス	バス 合計	普通 貨物車	大型 貨物車	自動車 計	大型車 混入率	タクシー 混入率	二輪車	タクシー ハイヤー	普通 乗用車	路線 バス	その他 バス	バス 合計	普通 貨物車	大型 貨物車	自動車 計	大型車 混入率	タクシー 混入率	二輪車	タクシー ハイヤー	普通 乗用車	路線 バス	その他 バス	バス 合計	普通 貨物車	大型 貨物車	自動車 計	大型車 混入率	タクシー 混入率	二輪車			
7:00- 8:00	18	561	11	2	13	99	152	843	19.6	2.1	54	8	246	8	7	15	25	38	332	16.0	2.4	23	26	807	19	9	28	124	190	1175	18.6	2.2	77			
8:00- 9:00	12	466	12	8	20	127	214	839	27.9	1.4	43	16	228	6	9	15	42	69	370	22.7	4.3	22	28	694	18	17	35	169	283	1209	26.3	2.3	65			
9:00-10:00	2	396	7	1	8	158	226	790	29.6	0.3	23	15	227	7	3	10	56	69	377	21.0	4.0	7	17	623	14	4	18	214	295	1167	26.8	1.5	30			
10:00-11:00	12	324	5	1	6	134	228	704	33.2	1.7	17	18	186	7	0	7	57	101	369	29.3	4.9	9	30	510	12	1	13	191	329	1073	31.9	2.8	26			
11:00-12:00	15	336	5	1	6	115	223	695	32.9	2.2	14	14	210	6	3	9	95	131	459	30.5	3.1	17	29	546	11	4	15	210	354	1154	32.0	2.5	31			
12:00-13:00	10	319	5	2	7	59	99	494	21.5	2.0	24	13	253	8	1	9	80	77	432	19.9	3.0	9	23	572	13	3	16	139	176	926	20.7	2.5	33			
13:00-14:00	3	305	5	4	9	72	111	500	24.0	0.6	10	10	262	7	1	8	117	99	496	21.6	2.0	9	13	567	12	5	17	189	210	996	22.8	1.3	19			
14:00-15:00	11	278	4	1	5	83	131	508	26.8	2.2	18	16	244	8	0	8	103	134	505	28.1	3.2	15	27	522	12	1	13	186	265	1013	27.4	2.7	33			
15:00-16:00	22	279	5	4	9	49	94	453	22.7	4.9	10	23	337	7	2	9	101	168	638	27.7	3.6	18	45	616	12	6	18	150	262	1091	25.7	4.1	28			
16:00-17:00	10	285	5	0	5	41	46	387	13.2	2.6	6	14	357	7	0	7	90	177	645	28.5	2.2	17	24	642	12	0	12	131	223	1032	22.8	2.3	23			
17:00-18:00	10	288	5	6	11	44	36	389	12.1	2.6	24	8	385	5	1	6	82	145	626	24.1	1.3	45	18	673	10	7	17	126	181	1015	19.5	1.8	69			
18:00-19:00	8	329	9	0	9	23	27	396	9.1	2.0	19	8	411	9	0	9	42	75	545	15.4	1.5	25	16	740	18	0	18	65	102	941	12.8	1.7	44			
昼12時間計	133	4166	78	30	108	1004	1587	6998	24.2	1.9	262	163	3346	85	27	112	890	1283	5794	24.1	2.8	216	296	7512	163	57	220	1894	2870	12792	24.2	2.3	478			
19:00-20:00	10	246	5	1	6	11	18	291	8.2	3.4	12	11	329	7	1	8	31	33	412	10.0	2.7	17	21	575	12	2	14	42	51	703	9.2	3.0	29			
20:00-21:00	9	183	6	0	6	12	9	219	6.8	4.1	12	20	263	9	1	10	42	41	376	13.6	5.3	25	29	446	15	1	16	54	50	595	11.1	4.9	37			
21:00-22:00	8	152	3	0	3	14	5	182	4.4	4.4	10	14	222	4	2	6	25	17	284	8.1	4.9	17	22	374	7	2	9	39	22	466	6.7	4.7	27			
22:00-23:00	12	73	3	0	3	6	4	98	7.1	12.2	4	14	131	5	5	10	9	10	174	11.5	8.0	9	26	204	8	5	13	15	14	272	9.9	9.6	13			
23:00-24:00	13	66	0	3	3	5	8	95	11.6	13.7	2	20	129	1	5	6	4	2	161	5.0	12.4	14	33	195	1	8	9	9	10	256	7.4	12.9	16			
0:00- 1:00	27	44	2	1	3	2	5	81	9.9	33.3	4	36	45	0	0	0	1	5	87	5.7	41.4	2	63	89	2	1	3	3	10	168	7.7	37.5	6			
全時間合計	212	4930	97	35	132	1054	1636	7964	22.2	2.7	306	278	4465	111	41	152	1002	1391	7288	21.2	3.8	300	490	9395	208	76	284	2056	3027	15252	21.7	3.2	606			

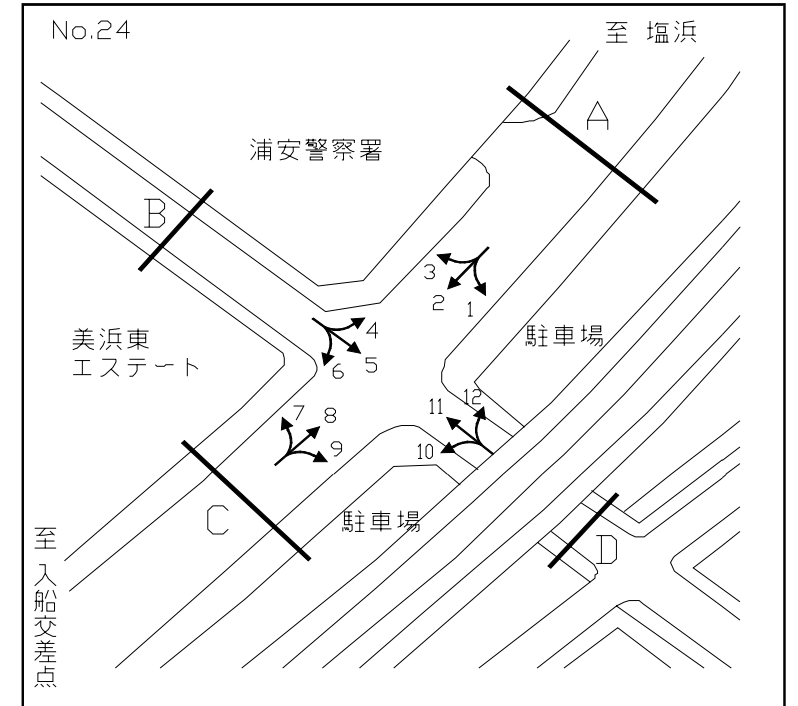
断面別交通量調査表



調査地点 : 24 浦安警察署前
 調査年月日: 平成 19年 1月 16日(火) 天候: 晴れ

方向 時間帯	B 流入部(4+ 5+ 6)												B 流出部(3+ 7+11)												B 合計 (3+ 4+ 5+ 6+ 7+11)											
	タクシー ハイヤー	普通 乗用車	路線 バス	その他 バス	バス 合計	普通 貨物車	大型 貨物車	自動車 計	大型車 混入率	タクシー 混入率	二輪車	タクシー ハイヤー	普通 乗用車	路線 バス	その他 バス	バス 合計	普通 貨物車	大型 貨物車	自動車 計	大型車 混入率	タクシー 混入率	二輪車	タクシー ハイヤー	普通 乗用車	路線 バス	その他 バス	バス 合計	普通 貨物車	大型 貨物車	自動車 計	大型車 混入率	タクシー 混入率	二輪車			
7:00- 8:00	1	32	0	1	1	4	0	38	2.6	2.6	4	0	34	0	1	1	3	3	41	9.8	0.0	1	1	66	0	2	2	7	3	79	6.3	1.3	5			
8:00- 9:00	2	39	0	2	2	9	4	56	10.7	3.6	3	4	41	0	3	3	7	2	57	8.8	7.0	4	6	80	0	5	5	16	6	113	9.7	5.3	7			
9:00-10:00	0	45	0	1	1	6	2	54	5.6	0.0	0	0	55	0	2	2	13	2	72	5.6	0.0	2	0	100	0	3	3	19	4	126	5.6	0.0	2			
10:00-11:00	0	23	0	0	0	8	3	34	8.8	0.0	4	0	26	0	0	0	12	5	43	11.6	0.0	1	0	49	0	0	0	20	8	77	10.4	0.0	5			
11:00-12:00	1	29	0	1	1	13	5	49	12.2	2.0	2	4	26	0	1	1	12	2	45	6.7	8.9	0	5	55	0	2	2	25	7	94	9.6	5.3	2			
12:00-13:00	0	29	0	1	1	9	0	39	2.6	0.0	2	0	32	0	0	0	7	3	42	7.1	0.0	3	0	61	0	1	1	16	3	81	4.9	0.0	5			
13:00-14:00	0	23	0	0	0	11	4	38	10.5	0.0	1	1	35	0	0	0	9	3	48	6.3	2.1	0	1	58	0	0	0	20	7	86	8.1	1.2	1			
14:00-15:00	2	26	0	1	1	12	9	50	20.0	4.0	4	0	26	0	1	1	10	2	39	7.7	0.0	0	2	52	0	2	2	22	11	89	14.6	2.2	4			
15:00-16:00	1	45	0	1	1	10	3	60	6.7	1.7	0	1	38	0	2	2	14	3	58	8.6	1.7	2	2	83	0	3	3	24	6	118	7.6	1.7	2			
16:00-17:00	0	36	0	2	2	4	4	46	13.0	0.0	1	1	57	0	4	4	8	0	70	5.7	1.4	1	1	93	0	6	6	12	4	116	8.6	0.9	2			
17:00-18:00	0	37	0	0	0	8	6	51	11.8	0.0	3	2	62	0	2	2	6	1	73	4.1	2.7	7	2	99	0	2	2	14	7	124	7.3	1.6	10			
18:00-19:00	2	43	0	0	0	8	2	55	3.6	3.6	3	0	52	0	2	2	5	1	60	5.0	0.0	4	2	95	0	2	2	13	3	115	4.3	1.7	7			
昼12時間計	9	407	0	10	10	102	42	570	9.1	1.6	27	13	484	0	18	18	106	27	648	6.9	2.0	25	22	891	0	28	28	208	69	1218	8.0	1.8	52			
19:00-20:00	1	23	0	0	0	2	2	28	7.1	3.6	1	0	29	0	1	1	1	0	31	3.2	0.0	1	1	52	0	1	1	3	2	59	5.1	1.7	2			
20:00-21:00	0	29	0	0	0	6	2	37	5.4	0.0	2	0	20	0	0	0	2	1	23	4.3	0.0	6	0	49	0	0	0	8	3	60	5.0	0.0	8			
21:00-22:00	0	11	0	0	0	6	0	17	0.0	0.0	2	0	30	0	0	0	1	0	31	0.0	0.0	3	0	41	0	0	0	7	0	48	0.0	0.0	5			
22:00-23:00	0	8	0	0	0	0	0	8	0.0	0.0	0	0	10	0	0	0	0	1	11	9.1	0.0	2	0	18	0	0	0	0	1	19	5.3	0.0	2			
23:00-24:00	1	6	0	0	0	2	0	9	0.0	11.1	1	1	7	0	1	1	0	0	9	11.1	11.1	0	2	13	0	1	1	2	0	18	5.6	11.1	1			
0:00- 1:00	1	3	0	0	0	0	0	4	0.0	25.0	0	1	5	0	0	0	0	1	7	14.3	14.3	0	2	8	0	0	0	0	1	11	9.1	18.2	0			
全時間合計	12	487	0	10	10	118	46	673	8.3	1.8	33	15	585	0	20	20	110	30	760	6.6	2.0	37	27	1072	0	30	30	228	76	1433	7.4	1.9	70			

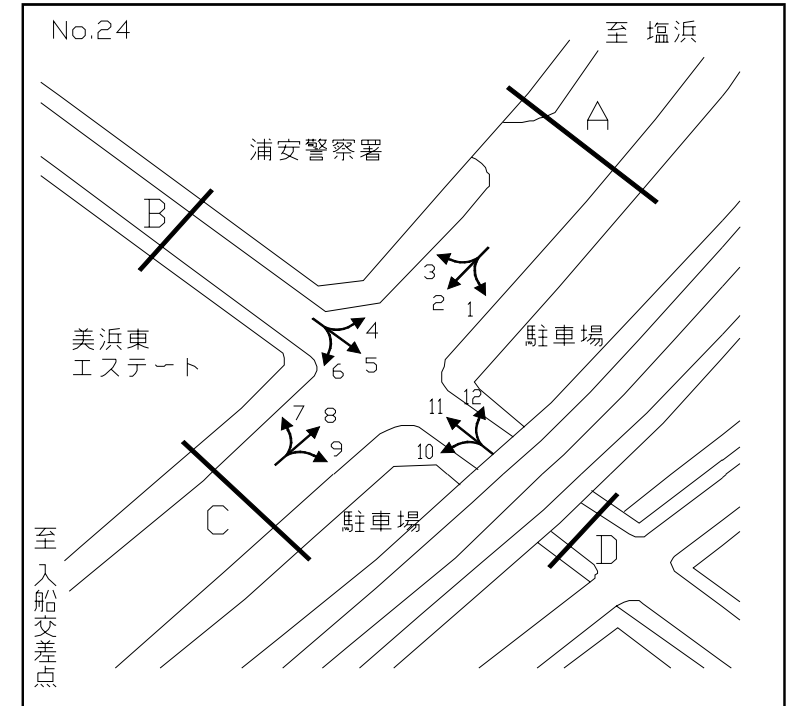
断面別交通量調査表



調査地点：24 浦安警察署前
 調査年月日：平成 19年 1月 16日(火) 天候：晴れ

方向 種別 時間帯	C 流入部(7+ 8+ 9)											C 流出部(2+ 6+10)											C 合計 (2+ 6+ 7+ 8+ 9+10)										
	タクシー ハイヤー	普通 乗用車	路線 バス	その他 バス	バス 合計	普通 貨物車	大型 貨物車	自動車 計	大型車 混入率	タクシー 混入率	二輪車	タクシー ハイヤー	普通 乗用車	路線 バス	その他 バス	バス 合計	普通 貨物車	大型 貨物車	自動車 計	大型車 混入率	タクシー 混入率	二輪車	タクシー ハイヤー	普通 乗用車	路線 バス	その他 バス	バス 合計	普通 貨物車	大型 貨物車	自動車 計	大型車 混入率	タクシー 混入率	二輪車
7:00- 8:00	8	206	8	7	15	22	37	288	18.1	2.8	16	18	479	11	2	13	90	147	747	21.4	2.4	47	26	685	19	9	28	112	184	1035	20.5	2.5	63
8:00- 9:00	15	188	6	9	15	37	68	323	25.7	4.6	17	11	408	12	7	19	114	209	761	30.0	1.4	37	26	596	18	16	34	151	277	1084	28.7	2.4	54
9:00-10:00	15	202	7	4	11	51	66	345	22.3	4.3	6	2	375	7	0	7	134	216	734	30.4	0.3	15	17	577	14	4	18	185	282	1079	27.8	1.6	21
10:00-11:00	16	153	7	0	7	43	96	315	32.7	5.1	8	12	314	5	1	6	108	224	664	34.6	1.8	13	28	467	12	1	13	151	320	979	34.0	2.9	21
11:00-12:00	14	182	6	2	8	83	127	414	32.6	3.4	11	12	316	5	0	5	102	224	659	34.7	1.8	12	26	498	11	2	13	185	351	1073	33.9	2.4	23
12:00-13:00	13	223	8	0	8	63	78	385	22.3	3.4	5	10	278	5	2	7	50	96	441	23.4	2.3	21	23	501	13	2	15	113	174	826	22.9	2.8	26
13:00-14:00	10	231	7	1	8	104	93	446	22.6	2.2	7	3	295	5	4	9	60	106	473	24.3	0.6	9	13	526	12	5	17	164	199	919	23.5	1.4	16
14:00-15:00	15	212	8	2	10	92	129	458	30.3	3.3	13	13	263	4	2	6	71	127	480	27.7	2.7	15	28	475	12	4	16	163	256	938	29.0	3.0	28
15:00-16:00	23	291	7	2	9	91	164	578	29.9	4.0	12	23	266	5	3	8	42	92	431	23.2	5.3	8	46	557	12	5	17	133	256	1009	27.1	4.6	20
16:00-17:00	16	328	7	2	9	85	167	605	29.1	2.6	18	10	263	5	0	5	35	44	357	13.7	2.8	5	26	591	12	2	14	120	211	962	23.4	2.7	23
17:00-18:00	11	373	5	2	7	63	139	593	24.6	1.9	38	10	227	5	5	10	32	35	314	14.3	3.2	13	21	600	10	7	17	95	174	907	21.1	2.3	51
18:00-19:00	10	368	9	0	9	32	72	491	16.5	2.0	22	8	290	9	0	9	11	27	345	10.4	2.3	16	18	658	18	0	18	43	99	836	14.0	2.2	38
昼12時間計	166	2957	85	31	116	766	1236	5241	25.8	3.2	173	132	3774	78	26	104	849	1547	6406	25.8	2.1	211	298	6731	163	57	220	1615	2783	11647	25.8	2.6	384
19:00-20:00	13	294	7	2	9	30	31	377	10.6	3.4	14	9	209	5	1	6	9	17	250	9.2	3.6	8	22	503	12	3	15	39	48	627	10.0	3.5	22
20:00-21:00	21	242	9	1	10	34	37	344	13.7	6.1	19	12	152	6	0	6	9	9	188	8.0	6.4	8	33	394	15	1	16	43	46	532	11.7	6.2	27
21:00-22:00	16	205	4	1	5	19	16	261	8.0	6.1	18	11	126	3	0	3	8	5	153	5.2	7.2	6	27	331	7	1	8	27	21	414	7.0	6.5	24
22:00-23:00	15	124	5	5	10	7	10	166	12.0	9.0	9	15	60	3	0	3	5	7	90	11.1	16.7	2	30	184	8	5	13	12	17	256	11.7	11.7	11
23:00-24:00	21	88	1	6	7	2	2	120	7.5	17.5	14	10	55	0	3	3	7	8	83	13.3	12.0	1	31	143	1	9	10	9	10	203	9.9	15.3	15
0:00- 1:00	32	44	0	0	0	1	5	82	6.1	39.0	0	24	31	2	1	3	2	4	64	10.9	37.5	5	56	75	2	1	3	3	9	146	8.2	38.4	5
全時間合計	284	3954	111	46	157	859	1337	6591	22.7	4.3	247	213	4407	97	31	128	889	1597	7234	23.8	2.9	241	497	8361	208	77	285	1748	2934	13825	23.3	3.6	488

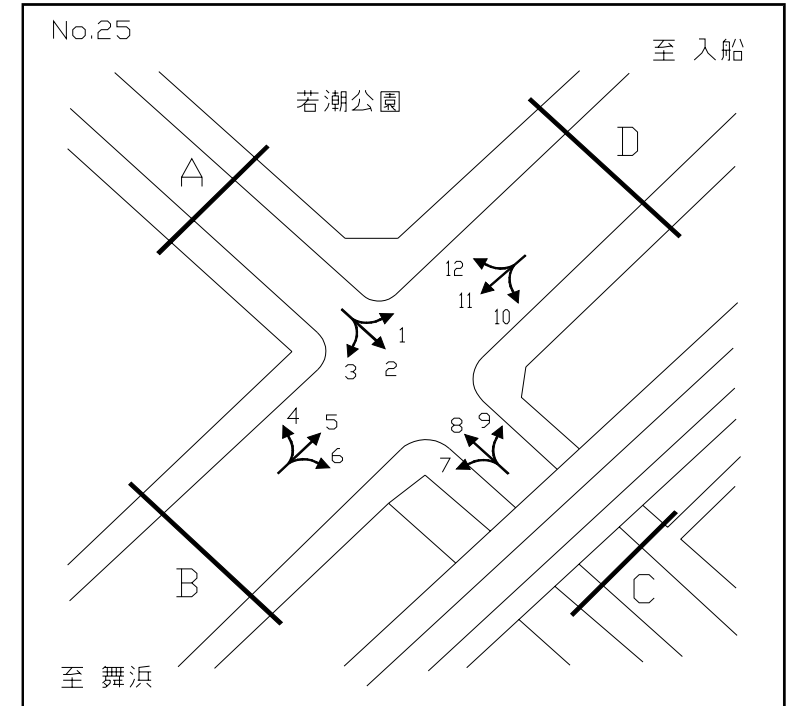
断面別交通量調査表



調査地点：24 浦安警察署前
 調査年月日：平成 19年 1月 16日(火) 天候：晴れ

方向 時間帯	D 流入部(10+11+12)												D 流出部(1+ 5+ 9)												D 合計 (1+ 5+ 9+10+11+12)											
	タクシー ハイヤー	普通 乗用車	路線 バス	その他 バス	バス 合計	普通 貨物車	大型 貨物車	自動車 計	大型車 混入率	タクシー 混入率	二輪車	タクシー ハイヤー	普通 乗用車	路線 バス	その他 バス	バス 合計	普通 貨物車	大型 貨物車	自動車 計	大型車 混入率	タクシー 混入率	二輪車	タクシー ハイヤー	普通 乗用車	路線 バス	その他 バス	バス 合計	普通 貨物車	大型 貨物車	自動車 計	大型車 混入率	タクシー 混入率	二輪車			
7:00- 8:00	2	63	0	0	0	9	3	77	3.9	2.6	6	3	103	0	0	0	16	4	126	3.2	2.4	9	5	166	0	0	0	25	7	203	3.4	2.5	15			
8:00- 9:00	2	94	0	1	1	10	1	108	1.9	1.9	11	0	110	0	1	1	20	7	138	5.8	0.0	11	2	204	0	2	2	30	8	246	4.1	0.8	22			
9:00-10:00	2	74	0	0	0	16	3	95	3.2	2.1	3	2	60	0	1	1	28	10	101	10.9	2.0	8	4	134	0	1	1	44	13	196	7.1	2.0	11			
10:00-11:00	2	65	0	0	0	12	5	84	6.0	2.4	2	0	39	0	0	0	20	2	61	3.3	0.0	8	2	104	0	0	0	32	7	145	4.8	1.4	10			
11:00-12:00	1	57	0	0	0	22	5	85	5.9	1.2	7	1	52	0	0	0	24	3	80	3.8	1.3	5	2	109	0	0	0	46	8	165	4.8	1.2	12			
12:00-13:00	0	52	0	0	0	21	4	77	5.2	0.0	7	0	60	0	0	0	15	5	80	6.3	0.0	5	0	112	0	0	0	36	9	157	5.7	0.0	12			
13:00-14:00	1	84	0	0	0	23	5	113	4.4	0.9	2	0	51	0	0	0	24	5	80	6.3	0.0	2	1	135	0	0	0	47	10	193	5.2	0.5	4			
14:00-15:00	1	69	0	0	0	17	3	90	3.3	1.1	3	0	52	0	1	1	20	9	82	12.2	0.0	8	1	121	0	1	1	37	12	172	7.6	0.6	11			
15:00-16:00	1	83	0	1	1	20	5	110	5.5	0.9	8	0	57	0	1	1	13	3	74	5.4	0.0	2	1	140	0	2	2	33	8	184	5.4	0.5	10			
16:00-17:00	0	92	0	2	2	15	7	116	7.8	0.0	2	1	64	0	2	2	12	3	82	6.1	1.2	4	1	156	0	4	4	27	10	198	7.1	0.5	6			
17:00-18:00	0	92	0	1	1	26	1	120	1.7	0.0	10	1	116	0	1	1	21	1	140	1.4	0.7	10	1	208	0	2	2	47	2	260	1.5	0.4	20			
18:00-19:00	0	93	0	2	2	12	3	110	4.5	0.0	3	4	80	0	0	0	17	1	102	1.0	3.9	2	4	173	0	2	2	29	4	212	2.8	1.9	5			
昼12時間計	12	918	0	7	7	203	45	1185	4.4	1.0	64	12	844	0	7	7	230	53	1146	5.2	1.0	74	24	1762	0	14	14	433	98	2331	4.8	1.0	138			
19:00-20:00	0	79	0	0	0	7	0	86	0.0	0.0	5	4	75	0	0	0	9	1	89	1.1	4.5	6	4	154	0	0	0	16	1	175	0.6	2.3	11			
20:00-21:00	4	58	0	0	0	8	3	73	4.1	5.5	13	2	77	0	0	0	7	0	86	0.0	2.3	7	6	135	0	0	0	15	3	159	1.9	3.8	20			
21:00-22:00	3	54	0	1	1	3	1	62	3.2	4.8	3	2	44	0	0	0	8	0	54	0.0	3.7	7	5	98	0	1	1	11	1	116	1.7	4.3	10			
22:00-23:00	4	26	0	0	0	4	4	38	10.5	10.5	1	2	30	0	0	0	3	0	35	0.0	5.7	1	6	56	0	0	0	7	4	73	5.5	8.2	2			
23:00-24:00	5	50	0	0	0	5	0	60	0.0	8.3	1	9	19	0	0	0	3	0	31	0.0	29.0	3	14	69	0	0	0	8	0	91	0.0	15.4	4			
0:00- 1:00	3	3	0	0	0	0	0	6	0.0	50.0	3	2	13	0	0	0	0	0	15	0.0	13.3	0	5	16	0	0	0	0	0	21	0.0	23.8	3			
全時間合計	31	1188	0	8	8	230	53	1510	4.0	2.1	90	33	1102	0	7	7	260	54	1456	4.2	2.3	98	64	2290	0	15	15	490	107	2966	4.1	2.2	188			

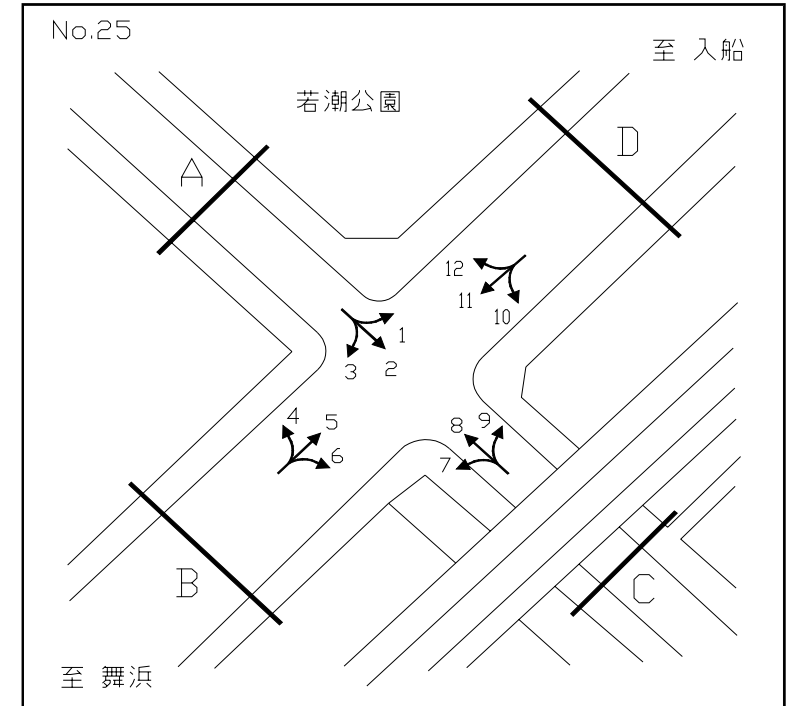
断面別交通量調査表



調査地点：25 今川橋東詰交差点
 調査年月日：平成 19年 1月 16日(火) 天候：晴れ

方向 種別 時間帯	A 流入部(1+ 2+ 3)												A 流出部(4+ 8+12)												A 合計 (1+ 2+ 3+ 4+ 8+12)											
	タクシー ハイヤー	普通 乗用車	路線 バス	その他 バス	バス 合計	普通 貨物車	大型 貨物車	自動車 計	大型車 混入率	タクシー 混入率	二輪車	タクシー ハイヤー	普通 乗用車	路線 バス	その他 バス	バス 合計	普通 貨物車	大型 貨物車	自動車 計	大型車 混入率	タクシー 混入率	二輪車	タクシー ハイヤー	普通 乗用車	路線 バス	その他 バス	バス 合計	普通 貨物車	大型 貨物車	自動車 計	大型車 混入率	タクシー 混入率	二輪車			
7:00- 8:00	3	101	2	0	2	5	8	119	8.4	2.5	18	0	22	2	0	2	2	1	27	11.1	0.0	3	3	123	4	0	4	7	9	146	8.9	2.1	21			
8:00- 9:00	2	118	2	2	4	22	5	151	6.0	1.3	17	1	69	3	0	3	0	0	73	4.1	1.4	8	3	187	5	2	7	22	5	224	5.4	1.3	25			
9:00-10:00	8	95	3	2	5	22	9	139	10.1	5.8	12	2	48	3	2	5	5	4	64	14.1	3.1	5	10	143	6	4	10	27	13	203	11.3	4.9	17			
10:00-11:00	5	70	5	1	6	19	6	106	11.3	4.7	10	4	63	2	0	2	9	1	79	3.8	5.1	7	9	133	7	1	8	28	7	185	8.1	4.9	17			
11:00-12:00	3	77	3	0	3	18	0	101	3.0	3.0	12	3	102	5	1	6	22	5	138	8.0	2.2	5	6	179	8	1	9	40	5	239	5.9	2.5	17			
12:00-13:00	6	95	4	0	4	11	0	116	3.4	5.2	12	0	65	4	1	5	11	4	85	10.6	0.0	10	6	160	8	1	9	22	4	201	6.5	3.0	22			
13:00-14:00	8	72	2	3	5	24	6	115	9.6	7.0	14	2	72	3	1	4	18	4	100	8.0	2.0	7	10	144	5	4	9	42	10	215	8.8	4.7	21			
14:00-15:00	4	97	1	3	4	14	1	120	4.2	3.3	16	3	82	3	2	5	15	0	105	4.8	2.9	8	7	179	4	5	9	29	1	225	4.4	3.1	24			
15:00-16:00	7	97	4	3	7	24	7	142	9.9	4.9	12	4	85	3	1	4	11	0	104	3.8	3.8	7	11	182	7	4	11	35	7	246	7.3	4.5	19			
16:00-17:00	2	80	4	0	4	10	2	98	6.1	2.0	8	0	90	2	2	4	15	2	111	5.4	0.0	9	2	170	6	2	8	25	4	209	5.7	1.0	17			
17:00-18:00	3	89	3	1	4	5	0	101	4.0	3.0	7	2	134	2	4	6	11	7	160	8.1	1.3	19	5	223	5	5	10	16	7	261	6.5	1.9	26			
18:00-19:00	2	70	3	1	4	0	5	81	11.1	2.5	0	0	89	3	1	4	18	3	114	6.1	0.0	13	2	159	6	2	8	18	8	195	8.2	1.0	13			
昼12時間計	53	1061	36	16	52	174	49	1389	7.3	3.8	138	21	921	35	15	50	137	31	1160	7.0	1.8	101	74	1982	71	31	102	311	80	2549	7.1	2.9	239			
19:00-20:00	3	46	0	3	3	0	2	54	9.3	5.6	9	3	40	3	0	3	4	0	50	6.0	6.0	7	6	86	3	3	6	4	2	104	7.7	5.8	16			
20:00-21:00	0	38	0	4	4	3	1	46	10.9	0.0	4	1	52	2	0	2	3	0	58	3.4	1.7	7	1	90	2	4	6	6	1	104	6.7	1.0	11			
21:00-22:00	1	39	0	0	0	5	1	46	2.2	2.2	7	1	25	1	0	1	0	0	27	3.7	3.7	6	2	64	1	0	1	5	1	73	2.7	2.7	13			
22:00-23:00	8	25	0	0	0	1	0	34	0.0	23.5	3	3	16	2	1	3	1	3	26	23.1	11.5	2	11	41	2	1	3	2	3	60	10.0	18.3	5			
23:00-24:00	7	26	1	1	2	2	0	37	5.4	18.9	6	3	6	0	0	0	1	0	10	0.0	30.0	6	10	32	1	1	2	3	0	47	4.3	21.3	12			
0:00- 1:00	7	9	0	0	0	1	1	18	5.6	38.9	0	1	5	0	0	0	1	0	7	0.0	14.3	4	8	14	0	0	0	2	1	25	4.0	32.0	4			
全時間合計	79	1244	37	24	61	186	54	1624	7.1	4.9	167	33	1065	43	16	59	147	34	1338	7.0	2.5	133	112	2309	80	40	120	333	88	2962	7.0	3.8	300			

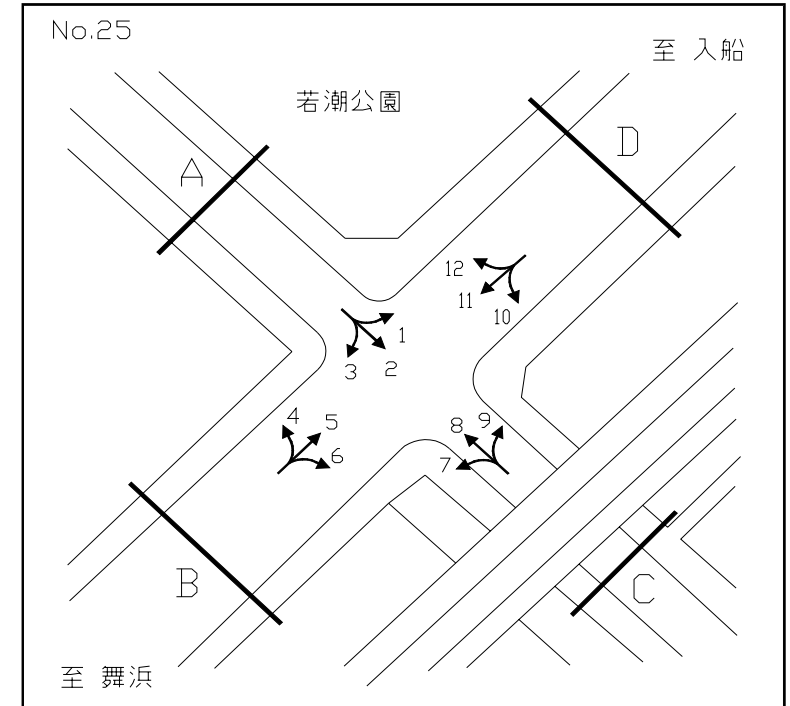
断面別交通量調査表



調査地点：25 今川橋東詰交差点
 調査年月日：平成 19年 1月 16日(火) 天候：晴れ

方向 種別 時間帯	B 流入部(4+ 5+ 6)											B 流出部(3+ 7+11)											B 合計 (3+ 4+ 5+ 6+ 7+11)										
	タクシー ハイヤー	普通 乗用車	路線 バス	その他 バス	バス 合計	普通 貨物車	大型 貨物車	自動車 計	大型車 混入率	タクシー 混入率	二輪車	タクシー ハイヤー	普通 乗用車	路線 バス	その他 バス	バス 合計	普通 貨物車	大型 貨物車	自動車 計	大型車 混入率	タクシー 混入率	二輪車	タクシー ハイヤー	普通 乗用車	路線 バス	その他 バス	バス 合計	普通 貨物車	大型 貨物車	自動車 計	大型車 混入率	タクシー 混入率	二輪車
7:00- 8:00	20	238	19	15	34	17	26	335	17.9	6.0	38	39	930	27	9	36	136	160	1301	15.1	3.0	75	59	1168	46	24	70	153	186	1636	15.6	3.6	113
8:00- 9:00	31	261	24	12	36	38	41	407	18.9	7.6	35	56	721	25	11	36	118	171	1102	18.8	5.1	37	87	982	49	23	72	156	212	1509	18.8	5.8	72
9:00-10:00	35	285	21	11	32	73	39	464	15.3	7.5	27	46	454	26	5	31	135	195	861	26.2	5.3	15	81	739	47	16	63	208	234	1325	22.4	6.1	42
10:00-11:00	35	255	21	11	32	81	57	460	19.3	7.6	61	59	381	17	3	20	114	175	749	26.0	7.9	26	94	636	38	14	52	195	232	1209	23.5	7.8	87
11:00-12:00	29	393	18	15	33	115	95	665	19.2	4.4	47	40	407	20	1	21	99	207	774	29.5	5.2	21	69	800	38	16	54	214	302	1439	24.7	4.8	68
12:00-13:00	30	337	20	12	32	74	47	520	15.2	5.8	31	33	381	20	8	28	71	94	607	20.1	5.4	29	63	718	40	20	60	145	141	1127	17.8	5.6	60
13:00-14:00	29	348	20	10	30	94	73	574	17.9	5.1	9	21	367	17	2	19	101	100	608	19.6	3.5	43	50	715	37	12	49	195	173	1182	18.8	4.2	52
14:00-15:00	28	325	25	13	38	93	76	560	20.4	5.0	19	23	402	23	6	29	118	89	661	17.9	3.5	31	51	727	48	19	67	211	165	1221	19.0	4.2	50
15:00-16:00	37	431	16	11	27	93	51	639	12.2	5.8	18	52	415	20	4	24	114	48	653	11.0	8.0	33	89	846	36	15	51	207	99	1292	11.6	6.9	51
16:00-17:00	35	481	21	7	28	102	79	725	14.8	4.8	42	30	371	17	4	21	52	22	496	8.7	6.0	17	65	852	38	11	49	154	101	1221	12.3	5.3	59
17:00-18:00	30	534	28	17	45	86	93	788	17.5	3.8	53	23	407	17	10	27	26	26	509	10.4	4.5	18	53	941	45	27	72	112	119	1297	14.7	4.1	71
18:00-19:00	28	531	22	16	38	55	36	688	10.8	4.1	34	30	358	19	7	26	27	18	459	9.6	6.5	41	58	889	41	23	64	82	54	1147	10.3	5.1	75
昼12時間計	367	4419	255	150	405	921	713	6825	16.4	5.4	414	452	5594	248	70	318	1111	1305	8780	18.5	5.1	386	819	10013	503	220	723	2032	2018	15605	17.6	5.2	800
19:00-20:00	38	522	20	15	35	43	16	654	7.8	5.8	36	50	345	16	1	17	38	15	465	6.9	10.8	34	88	867	36	16	52	81	31	1119	7.4	7.9	70
20:00-21:00	31	352	27	13	40	23	16	462	12.1	6.7	26	32	263	20	3	23	24	12	354	9.9	9.0	40	63	615	47	16	63	47	28	816	11.2	7.7	66
21:00-22:00	56	303	13	6	19	8	10	396	7.3	14.1	13	30	189	10	1	11	9	8	247	7.7	12.1	26	86	492	23	7	30	17	18	643	7.5	13.4	39
22:00-23:00	63	146	15	6	21	1	7	238	11.8	26.5	12	43	132	11	2	13	9	8	205	10.2	21.0	25	106	278	26	8	34	10	15	443	11.1	23.9	37
23:00-24:00	65	156	4	1	5	7	2	235	3.0	27.7	12	42	101	4	3	7	1	6	157	8.3	26.8	20	107	257	8	4	12	8	8	392	5.1	27.3	32
0:00- 1:00	64	100	0	0	0	5	5	174	2.9	36.8	6	41	48	0	0	0	6	8	103	7.8	39.8	6	105	148	0	0	0	11	13	277	4.7	37.9	12
全時間合計	684	5998	334	191	525	1008	769	8984	14.4	7.6	519	690	6672	309	80	389	1198	1362	10311	17.0	6.7	537	1374	12670	643	271	914	2206	2131	19295	15.8	7.1	1056

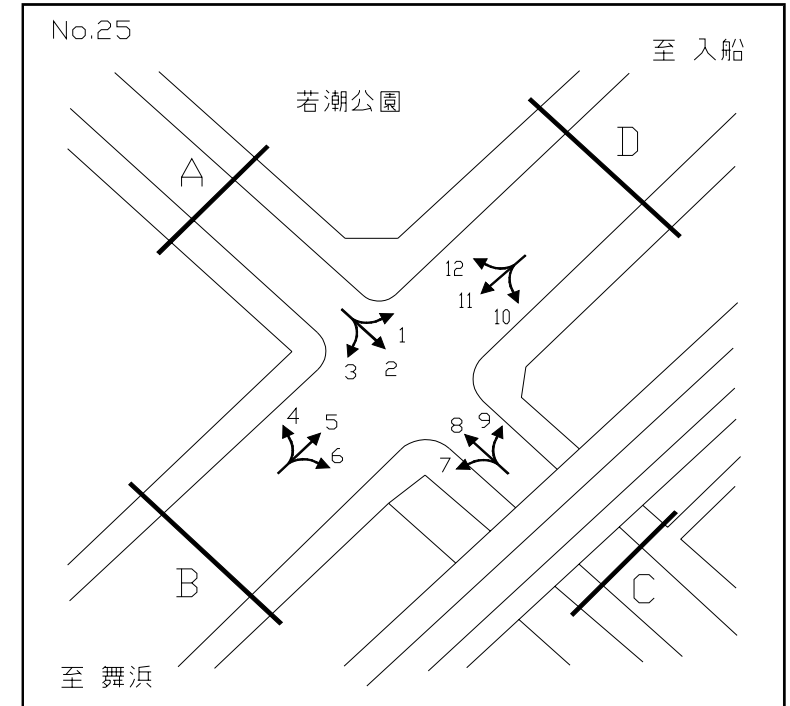
断面別交通量調査表



調査地点：25 今川橋東詰交差点
 調査年月日：平成 19年 1月 16日(火) 天候：晴れ

方向 種別 時間帯	C 流入部(7+ 8+ 9)												C 流出部(2+ 6+10)												C 合計 (2+ 6+ 7+ 8+ 9+10)											
	タクシー ハイヤー	普通 乗用車	路線 バス	その他 バス	バス 合計	普通 貨物車	大型 貨物車	自動車 計	大型車 混入率	タクシー 混入率	二輪車	タクシー ハイヤー	普通 乗用車	路線 バス	その他 バス	バス 合計	普通 貨物車	大型 貨物車	自動車 計	大型車 混入率	タクシー 混入率	二輪車	タクシー ハイヤー	普通 乗用車	路線 バス	その他 バス	バス 合計	普通 貨物車	大型 貨物車	自動車 計	大型車 混入率	タクシー 混入率	二輪車			
7:00- 8:00	1	51	2	1	3	3	1	59	6.8	1.7	2	1	12	1	2	3	0	9	25	48.0	4.0	1	2	63	3	3	6	3	10	84	19.0	2.4	3			
8:00- 9:00	1	75	3	0	3	4	0	83	3.6	1.2	2	1	26	4	2	6	10	0	43	14.0	2.3	7	2	101	7	2	9	14	0	126	7.1	1.6	9			
9:00-10:00	1	55	2	2	4	2	0	62	6.5	1.6	4	0	46	3	1	4	15	6	71	14.1	0.0	9	1	101	5	3	8	17	6	133	10.5	0.8	13			
10:00-11:00	3	94	2	1	3	10	4	114	6.1	2.6	4	4	42	5	0	5	17	6	74	14.9	5.4	13	7	136	7	1	8	27	10	188	9.6	3.7	17			
11:00-12:00	3	106	4	1	5	8	8	130	10.0	2.3	3	0	44	3	0	3	11	1	59	6.8	0.0	6	3	150	7	1	8	19	9	189	9.0	1.6	9			
12:00-13:00	2	74	4	1	5	12	10	103	14.6	1.9	8	3	53	4	0	4	11	3	74	9.5	4.1	9	5	127	8	1	9	23	13	177	12.4	2.8	17			
13:00-14:00	0	76	3	0	3	17	11	107	13.1	0.0	3	1	47	2	2	4	14	7	73	15.1	1.4	7	1	123	5	2	7	31	18	180	13.9	0.6	10			
14:00-15:00	2	98	3	0	3	7	0	110	2.7	1.8	5	2	60	2	3	5	6	2	75	9.3	2.7	6	4	158	5	3	8	13	2	185	5.4	2.2	11			
15:00-16:00	1	75	3	1	4	6	1	87	5.7	1.1	7	1	57	4	0	4	14	5	81	11.1	1.2	6	2	132	7	1	8	20	6	168	8.3	1.2	13			
16:00-17:00	1	123	2	3	5	9	1	139	4.3	0.7	8	1	66	4	0	4	12	2	85	7.1	1.2	5	2	189	6	3	9	21	3	224	5.4	0.9	13			
17:00-18:00	2	130	2	4	6	5	3	146	6.2	1.4	4	3	65	3	2	5	9	0	82	6.1	3.7	8	5	195	5	6	11	14	3	228	6.1	2.2	12			
18:00-19:00	1	94	3	0	3	13	0	111	2.7	0.9	6	0	64	3	2	5	3	5	77	13.0	0.0	1	1	158	6	2	8	16	5	188	6.9	0.5	7			
昼12時間計	18	1051	33	14	47	96	39	1251	6.9	1.4	56	17	582	38	14	52	122	46	819	12.0	2.1	78	35	1633	71	28	99	218	85	2070	8.9	1.7	134			
19:00-20:00	1	51	3	0	3	8	0	63	4.8	1.6	5	1	47	0	3	3	3	1	55	7.3	1.8	7	2	98	3	3	6	11	1	118	5.9	1.7	12			
20:00-21:00	0	63	2	0	2	1	0	66	3.0	0.0	5	0	39	0	3	3	3	0	45	6.7	0.0	2	0	102	2	3	5	4	0	111	4.5	0.0	7			
21:00-22:00	1	31	0	0	0	0	0	32	0.0	3.1	0	1	36	0	0	0	1	1	39	2.6	2.6	2	2	67	0	0	0	1	1	71	1.4	2.8	2			
22:00-23:00	3	14	0	0	0	4	3	24	12.5	12.5	5	0	21	2	0	2	0	2	25	16.0	0.0	0	3	35	2	0	2	4	5	49	14.3	6.1	5			
23:00-24:00	4	13	0	0	0	0	0	17	0.0	23.5	5	4	15	0	0	0	0	0	19	0.0	21.1	3	8	28	0	0	0	0	0	36	0.0	22.2	8			
0:00- 1:00	4	4	0	0	0	0	1	9	11.1	44.4	0	5	6	0	0	0	0	0	11	0.0	45.5	1	9	10	0	0	0	0	1	20	5.0	45.0	1			
全時間合計	31	1227	38	14	52	109	43	1462	6.5	2.1	76	28	746	40	20	60	129	50	1013	10.9	2.8	93	59	1973	78	34	112	238	93	2475	8.3	2.4	169			

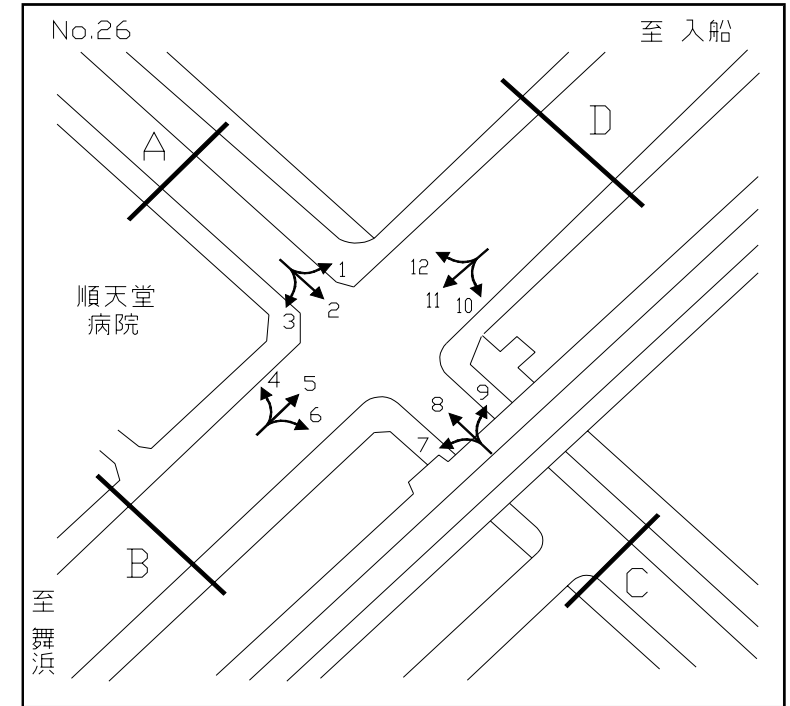
断面別交通量調査表



調査地点：25 今川橋東詰交差点
 調査年月日：平成 19年 1月 16日(火) 天候：晴れ

方向 種別 時間帯	D 流入部(10+11+12)											D 流出部(1+ 5+ 9)											D 合計 (1+ 5+ 9+10+11+12)										
	タクシー ハイヤー	普通 乗用車	路線 バス	その他 バス	バス 合計	普通 貨物車	大型 貨物車	自動車 計	大型車 混入率	タクシー 混入率	二輪車	タクシー ハイヤー	普通 乗用車	路線 バス	その他 バス	バス 合計	普通 貨物車	大型 貨物車	自動車 計	大型車 混入率	タクシー 混入率	二輪車	タクシー ハイヤー	普通 乗用車	路線 バス	その他 バス	バス 合計	普通 貨物車	大型 貨物車	自動車 計	大型車 混入率	タクシー 混入率	二輪車
7:00- 8:00	37	809	26	8	34	133	159	1172	16.5	3.2	58	21	235	19	13	32	20	24	332	16.9	6.3	37	58	1044	45	21	66	153	183	1504	16.6	3.9	95
8:00- 9:00	53	576	25	10	35	101	167	932	21.7	5.7	27	29	214	22	11	33	37	42	355	21.1	8.2	29	82	790	47	21	68	138	209	1287	21.5	6.4	56
9:00-10:00	39	361	26	3	29	129	196	754	29.8	5.2	10	35	248	20	10	30	71	39	423	16.3	8.3	24	74	609	46	13	59	200	235	1177	25.0	6.3	34
10:00-11:00	53	288	16	1	17	99	168	625	29.6	8.5	19	29	221	20	11	31	69	53	403	20.8	7.2	48	82	509	36	12	48	168	221	1028	26.2	8.0	67
11:00-12:00	36	304	20	1	21	87	199	647	34.0	5.6	15	28	327	17	15	32	96	89	572	21.2	4.9	45	64	631	37	16	53	183	288	1219	28.0	5.3	60
12:00-13:00	27	296	20	7	27	62	88	500	23.0	5.4	21	29	303	20	11	31	66	44	473	15.9	6.1	24	56	599	40	18	58	128	132	973	19.5	5.8	45
13:00-14:00	17	290	17	1	18	86	89	500	21.4	3.4	39	30	300	20	9	29	88	68	515	18.8	5.8	8	47	590	37	10	47	174	157	1015	20.1	4.6	47
14:00-15:00	22	314	23	6	29	107	90	562	21.2	3.9	21	28	290	24	11	35	82	76	511	21.7	5.5	16	50	604	47	17	64	189	166	1073	21.4	4.7	37
15:00-16:00	48	341	20	3	23	103	47	562	12.5	8.5	25	36	387	16	13	29	87	53	592	13.9	6.1	16	84	728	36	16	52	190	100	1154	13.2	7.3	41
16:00-17:00	28	255	17	2	19	43	22	367	11.2	7.6	8	35	412	21	6	27	85	78	637	16.5	5.5	35	63	667	38	8	46	128	100	1004	14.5	6.3	43
17:00-18:00	20	292	17	8	25	24	24	385	12.7	5.2	14	27	439	28	14	42	74	87	669	19.3	4.0	33	47	731	45	22	67	98	111	1054	16.9	4.5	47
18:00-19:00	29	267	19	7	26	23	18	363	12.1	8.0	39	30	451	22	14	36	43	33	593	11.6	5.1	24	59	718	41	21	62	66	51	956	11.8	6.2	63
昼12時間計	409	4393	246	57	303	997	1267	7369	21.3	5.6	296	357	3827	249	138	387	818	686	6075	17.7	5.9	339	766	8220	495	195	690	1815	1953	13444	19.7	5.7	635
19:00-20:00	48	295	16	1	17	32	15	407	7.9	11.8	26	36	482	20	15	35	38	17	608	8.6	5.9	28	84	777	36	16	52	70	32	1015	8.3	8.3	54
20:00-21:00	33	207	20	3	23	23	12	298	11.7	11.1	34	31	306	27	14	41	20	17	415	14.0	7.5	20	64	513	47	17	64	43	29	713	13.0	9.0	54
21:00-22:00	30	151	10	1	11	6	8	206	9.2	14.6	26	56	274	12	6	18	9	10	367	7.6	15.3	12	86	425	22	7	29	15	18	573	8.2	15.0	38
22:00-23:00	40	125	11	2	13	5	8	191	11.0	20.9	20	68	141	11	5	16	1	5	231	9.1	29.4	13	108	266	22	7	29	6	13	422	10.0	25.6	33
23:00-24:00	36	75	3	3	6	1	6	124	9.7	29.0	18	63	148	4	2	6	8	2	227	3.5	27.8	12	99	223	7	5	12	9	8	351	5.7	28.2	30
0:00- 1:00	37	41	0	0	0	5	7	90	7.8	41.1	6	65	95	0	0	0	4	6	170	3.5	38.2	1	102	136	0	0	0	9	13	260	5.0	39.2	7
全時間合計	633	5287	306	67	373	1069	1323	8685	19.5	7.3	426	676	5273	323	180	503	898	743	8093	15.4	8.4	425	1309	10560	629	247	876	1967	2066	16778	17.5	7.8	851

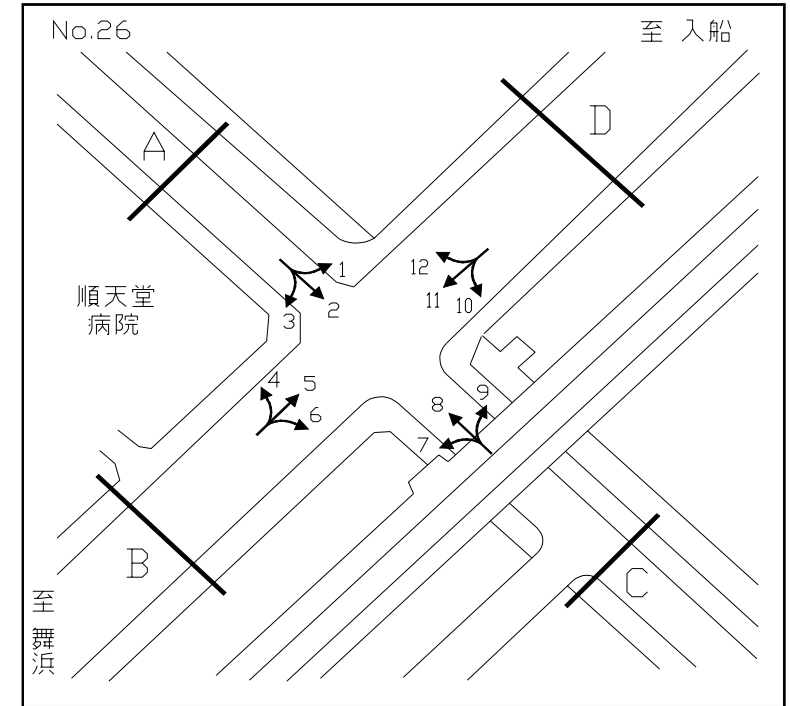
断面別交通量調査表



調査地点：26 今川橋西詰交差点
 調査年月日：平成 19年 1月 16日(火) 天候：晴れ

方向 種別 時間帯	A 流入部(1+ 2+ 3)												A 流出部(4+ 8+12)												A 合計 (1+ 2+ 3+ 4+ 8+12)											
	タクシー ハイヤー	普通 乗用車	路線 バス	その他 バス	バス 合計	普通 貨物車	大型 貨物車	自動車 計	大型車 混入率	タクシー 混入率	二輪車	タクシー ハイヤー	普通 乗用車	路線 バス	その他 バス	バス 合計	普通 貨物車	大型 貨物車	自動車 計	大型車 混入率	タクシー 混入率	二輪車	タクシー ハイヤー	普通 乗用車	路線 バス	その他 バス	バス 合計	普通 貨物車	大型 貨物車	自動車 計	大型車 混入率	タクシー 混入率	二輪車			
7:00- 8:00	7	155	8	0	8	24	9	203	8.4	3.4	21	27	98	10	2	12	25	13	175	14.3	15.4	7	34	253	18	2	20	49	22	378	11.1	9.0	28			
8:00- 9:00	16	127	9	0	9	21	5	178	7.9	9.0	9	43	108	7	1	8	37	32	228	17.5	18.9	17	59	235	16	1	17	58	37	406	13.3	14.5	26			
9:00-10:00	19	149	5	2	7	24	22	221	13.1	8.6	10	25	101	9	1	10	28	25	189	18.5	13.2	7	44	250	14	3	17	52	47	410	15.6	10.7	17			
10:00-11:00	12	114	6	3	9	24	17	176	14.8	6.8	6	25	121	6	0	6	40	22	214	13.1	11.7	6	37	235	12	3	15	64	39	390	13.8	9.5	12			
11:00-12:00	4	141	5	0	5	36	24	210	13.8	1.9	13	12	134	6	0	6	36	27	215	15.3	5.6	13	16	275	11	0	11	72	51	425	14.6	3.8	26			
12:00-13:00	7	121	7	1	8	30	9	175	9.7	4.0	12	14	134	8	3	11	44	20	223	13.9	6.3	19	21	255	15	4	19	74	29	398	12.1	5.3	31			
13:00-14:00	6	143	7	0	7	45	12	213	8.9	2.8	11	19	126	7	0	7	47	19	218	11.9	8.7	21	25	269	14	0	14	92	31	431	10.4	5.8	32			
14:00-15:00	5	165	8	1	9	41	9	229	7.9	2.2	13	10	149	7	3	10	34	23	226	14.6	4.4	13	15	314	15	4	19	75	32	455	11.2	3.3	26			
15:00-16:00	26	188	7	1	8	42	11	275	6.9	9.5	13	35	152	9	2	11	38	26	262	14.1	13.4	20	61	340	16	3	19	80	37	537	10.4	11.4	33			
16:00-17:00	13	135	10	1	11	16	12	187	12.3	7.0	8	18	169	9	4	13	37	10	247	9.3	7.3	20	31	304	19	5	24	53	22	434	10.6	7.1	28			
17:00-18:00	6	147	8	2	10	23	10	196	10.2	3.1	11	17	193	8	4	12	30	22	274	12.4	6.2	24	23	340	16	6	22	53	32	470	11.5	4.9	35			
18:00-19:00	6	126	11	1	12	9	4	157	10.2	3.8	9	12	160	9	1	10	28	6	216	7.4	5.6	29	18	286	20	2	22	37	10	373	8.6	4.8	38			
昼12時間計	127	1711	91	12	103	335	144	2420	10.2	5.2	136	257	1645	95	21	116	424	245	2687	13.4	9.6	196	384	3356	186	33	219	759	389	5107	11.9	7.5	332			
19:00-20:00	16	99	6	2	8	12	6	141	9.9	11.3	12	30	159	6	0	6	21	16	232	9.5	12.9	23	46	258	12	2	14	33	22	373	9.7	12.3	35			
20:00-21:00	12	86	6	1	7	13	9	127	12.6	9.4	7	16	125	8	1	9	9	11	170	11.8	9.4	21	28	211	14	2	16	22	20	297	12.1	9.4	28			
21:00-22:00	14	71	6	0	6	4	2	97	8.2	14.4	8	13	70	5	0	5	1	10	99	15.2	13.1	11	27	141	11	0	11	5	12	196	11.7	13.8	19			
22:00-23:00	16	48	5	0	5	2	2	73	9.6	21.9	6	21	53	7	1	8	5	12	99	20.2	21.2	15	37	101	12	1	13	7	14	172	15.7	21.5	21			
23:00-24:00	27	44	4	0	4	3	2	80	7.5	33.8	6	19	33	2	0	2	1	12	67	20.9	28.4	9	46	77	6	0	6	4	14	147	13.6	31.3	15			
0:00- 1:00	13	14	0	0	0	1	2	30	6.7	43.3	1	18	15	0	0	0	3	13	49	26.5	36.7	3	31	29	0	0	0	4	15	79	19.0	39.2	4			
全時間合計	225	2073	118	15	133	370	167	2968	10.1	7.6	176	374	2100	123	23	146	464	319	3403	13.7	11.0	278	599	4173	241	38	279	834	486	6371	12.0	9.4	454			

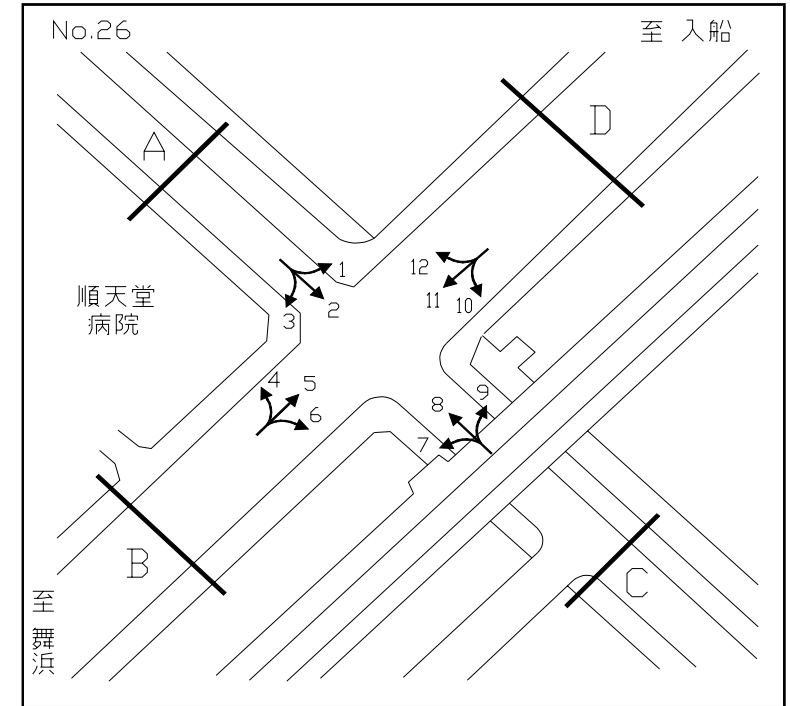
断面別交通量調査表



調査地点 : 26 今川橋西詰交差点
 調査年月日: 平成 19年 1月 16日(火) 天候: 晴れ

方向 種別 時間帯	B 流入部(4+ 5+ 6)												B 流出部(3+ 7+11)												B 合計 (3+ 4+ 5+ 6+ 7+11)											
	タクシー ハイヤー	普通 乗用車	路線 バス	その他 バス	バス 合計	普通 貨物車	大型 貨物車	自動車 計	大型車 混入率	タクシー 混入率	二輪車	タクシー ハイヤー	普通 乗用車	路線 バス	その他 バス	バス 合計	普通 貨物車	大型 貨物車	自動車 計	大型車 混入率	タクシー 混入率	二輪車	タクシー ハイヤー	普通 乗用車	路線 バス	その他 バス	バス 合計	普通 貨物車	大型 貨物車	自動車 計	大型車 混入率	タクシー 混入率	二輪車			
7:00- 8:00	26	191	25	17	42	22	30	311	23.2	8.4	34	25	750	29	9	38	112	150	1075	17.5	2.3	66	51	941	54	26	80	134	180	1386	18.8	3.7	100			
8:00- 9:00	47	226	29	11	40	37	44	394	21.3	11.9	17	48	644	30	10	40	98	152	982	19.6	4.9	30	95	870	59	21	80	135	196	1376	20.1	6.9	47			
9:00-10:00	48	201	25	9	34	61	37	381	18.6	12.6	15	43	401	24	5	29	111	176	760	27.0	5.7	13	91	602	49	14	63	172	213	1141	24.2	8.0	28			
10:00-11:00	43	152	26	8	34	69	51	349	24.4	12.3	57	49	332	22	3	25	92	158	656	27.9	7.5	17	92	484	48	11	59	161	209	1005	26.7	9.2	74			
11:00-12:00	29	287	23	15	38	94	92	540	24.1	5.4	35	25	322	23	1	24	84	193	648	33.5	3.9	11	54	609	46	16	62	178	285	1188	29.2	4.5	46			
12:00-13:00	32	278	23	11	34	66	56	466	19.3	6.9	17	23	297	22	5	27	43	84	474	23.4	4.9	18	55	575	45	16	61	109	140	940	21.4	5.9	35			
13:00-14:00	34	271	25	10	35	78	69	487	21.4	7.0	10	15	302	22	2	24	78	87	506	21.9	3.0	32	49	573	47	12	59	156	156	993	21.7	4.9	42			
14:00-15:00	30	254	30	11	41	77	84	486	25.7	6.2	11	19	307	29	3	32	83	78	519	21.2	3.7	19	49	561	59	14	73	160	162	1005	23.4	4.9	30			
15:00-16:00	40	323	21	8	29	79	63	534	17.2	7.5	11	42	307	23	4	27	82	42	500	13.8	8.4	17	82	630	44	12	56	161	105	1034	15.6	7.9	28			
16:00-17:00	38	381	23	9	32	80	75	606	17.7	6.3	30	28	274	19	4	23	46	22	393	11.5	7.1	6	66	655	42	13	55	126	97	999	15.2	6.6	36			
17:00-18:00	34	403	32	15	47	38	90	612	22.4	5.6	30	16	263	21	7	28	21	18	346	13.3	4.6	6	50	666	53	22	75	59	108	958	19.1	5.2	36			
18:00-19:00	24	446	27	16	43	47	37	597	13.4	4.0	27	21	228	26	6	32	18	14	313	14.7	6.7	13	45	674	53	22	75	65	51	910	13.8	4.9	40			
昼12時間計	425	3413	309	140	449	748	728	5763	20.4	7.4	294	354	4427	290	59	349	868	1174	7172	21.2	4.9	248	779	7840	599	199	798	1616	1902	12935	20.9	6.0	542			
19:00-20:00	39	451	26	14	40	40	19	589	10.0	6.6	8	28	228	20	1	21	29	10	316	9.8	8.9	9	67	679	46	15	61	69	29	905	9.9	7.4	17			
20:00-21:00	21	292	33	13	46	18	20	397	16.6	5.3	23	17	153	24	3	27	18	12	227	17.2	7.5	14	38	445	57	16	73	36	32	624	16.8	6.1	37			
21:00-22:00	39	245	16	6	22	4	15	325	11.4	12.0	9	14	112	14	1	15	6	5	152	13.2	9.2	10	53	357	30	7	37	10	20	477	11.9	11.1	19			
22:00-23:00	51	116	20	7	27	1	13	208	19.2	24.5	9	23	72	14	2	16	6	7	124	18.5	18.5	9	74	188	34	9	43	7	20	332	19.0	22.3	18			
23:00-24:00	38	125	6	1	7	5	12	187	10.2	20.3	9	20	57	8	3	11	2	7	97	18.6	20.6	7	58	182	14	4	18	7	19	284	13.0	20.4	16			
0:00- 1:00	42	92	0	0	0	3	15	152	9.9	27.6	7	20	35	0	0	0	3	6	64	9.4	31.3	1	62	127	0	0	0	6	21	216	9.7	28.7	8			
全時間合計	655	4734	410	181	591	819	822	7621	18.5	8.6	359	476	5084	370	69	439	932	1221	8152	20.4	5.8	298	1131	9818	780	250	1030	1751	2043	15773	19.5	7.2	657			

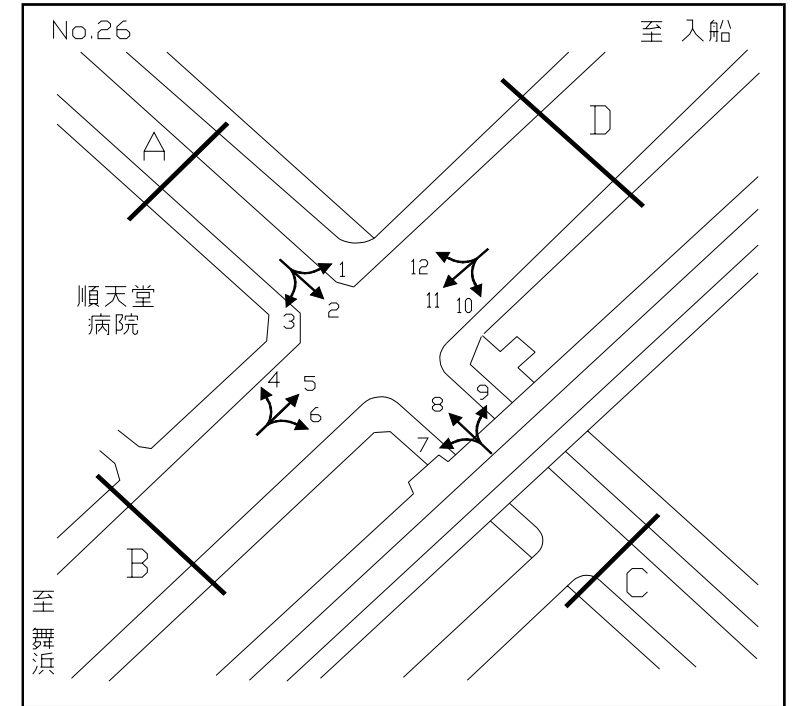
断面別交通量調査表



調査地点 : 26 今川橋西詰交差点
 調査年月日: 平成 19年 1月 16日(火) 天候: 晴れ

方向 種別 時間帯	C 流入部(7+ 8+ 9)												C 流出部(2+ 6+10)												C 合計 (2+ 6+ 7+ 8+ 9+10)											
	タクシー ハイヤー	普通 乗用車	路線 バス	その他 バス	バス 合計	普通 貨物車	大型 貨物車	自動車 計	大型車 混入率	タクシー 混入率	二輪車	タクシー ハイヤー	普通 乗用車	路線 バス	その他 バス	バス 合計	普通 貨物車	大型 貨物車	自動車 計	大型車 混入率	タクシー 混入率	二輪車	タクシー ハイヤー	普通 乗用車	路線 バス	その他 バス	バス 合計	普通 貨物車	大型 貨物車	自動車 計	大型車 混入率	タクシー 混入率	二輪車			
7:00- 8:00	9	83	0	0	0	9	1	102	1.0	8.8	5	9	273	2	0	2	37	11	332	3.9	2.7	24	18	356	2	0	2	46	12	434	3.2	4.1	29			
8:00- 9:00	8	94	0	1	1	24	13	140	10.0	5.7	31	5	155	2	0	2	27	8	197	5.1	2.5	12	13	249	2	1	3	51	21	337	7.1	3.9	43			
9:00-10:00	2	116	0	1	1	26	8	153	5.9	1.3	9	12	133	2	0	2	34	22	203	11.8	5.9	2	14	249	2	1	3	60	30	356	9.3	3.9	11			
10:00-11:00	4	147	0	0	0	40	10	201	5.0	2.0	6	9	86	0	0	0	34	16	145	11.0	6.2	11	13	233	0	0	0	74	26	346	7.5	3.8	17			
11:00-12:00	1	123	0	0	0	41	6	171	3.5	0.6	12	8	109	1	0	1	35	14	167	9.0	4.8	10	9	232	1	0	1	76	20	338	6.2	2.7	22			
12:00-13:00	5	118	0	0	0	27	4	154	2.6	3.2	20	10	130	0	0	0	33	12	185	6.5	5.4	10	15	248	0	0	0	60	16	339	4.7	4.4	30			
13:00-14:00	6	120	0	0	0	37	6	169	3.6	3.6	13	4	125	0	0	0	42	8	179	4.5	2.2	15	10	245	0	0	0	79	14	348	4.0	2.9	28			
14:00-15:00	3	93	0	1	1	29	7	133	6.0	2.3	11	4	133	0	0	0	55	12	204	5.9	2.0	15	7	226	0	1	1	84	19	337	5.9	2.1	26			
15:00-16:00	7	126	0	4	4	33	5	175	5.1	4.0	14	11	162	0	0	0	55	8	236	3.4	4.7	16	18	288	0	4	4	88	13	411	4.1	4.4	30			
16:00-17:00	2	157	0	1	1	54	6	220	3.2	0.9	25	2	120	1	0	1	17	4	144	3.5	1.4	12	4	277	1	1	2	71	10	364	3.3	1.1	37			
17:00-18:00	8	195	0	2	2	65	11	281	4.6	2.8	39	8	162	0	1	1	15	4	190	2.6	4.2	15	16	357	0	3	3	80	15	471	3.8	3.4	54			
18:00-19:00	6	121	0	0	0	24	1	152	0.7	3.9	21	5	132	0	1	1	6	4	148	3.4	3.4	22	11	253	0	1	1	30	5	300	2.0	3.7	43			
昼12時間計	61	1493	0	10	10	409	78	2051	4.3	3.0	206	87	1720	8	2	10	390	123	2330	5.7	3.7	164	148	3213	8	12	20	799	201	4381	5.0	3.4	370			
19:00-20:00	6	118	0	0	0	11	3	138	2.2	4.3	30	15	104	2	1	3	8	1	131	3.1	11.5	16	21	222	2	1	3	19	4	269	2.6	7.8	46			
20:00-21:00	10	78	0	0	0	6	0	94	0.0	10.6	10	11	89	0	0	0	11	2	113	1.8	9.7	19	21	167	0	0	0	17	2	207	1.0	10.1	29			
21:00-22:00	11	58	0	0	0	4	0	73	0.0	15.1	6	11	78	0	0	0	6	0	95	0.0	11.6	15	22	136	0	0	0	10	0	168	0.0	13.1	21			
22:00-23:00	9	30	0	0	0	3	4	46	8.7	19.6	7	12	55	0	0	0	3	1	71	1.4	16.9	11	21	85	0	0	0	6	5	117	4.3	17.9	18			
23:00-24:00	9	22	0	0	0	3	1	35	2.9	25.7	1	12	46	0	0	0	2	0	60	0.0	20.0	8	21	68	0	0	0	5	1	95	1.1	22.1	9			
0:00- 1:00	15	10	0	0	0	2	1	28	3.6	53.6	1	9	14	0	0	0	1	2	26	7.7	34.6	5	24	24	0	0	0	3	3	54	5.6	44.4	6			
全時間合計	121	1809	0	10	10	438	87	2465	3.9	4.9	261	157	2106	10	3	13	421	129	2826	5.0	5.6	238	278	3915	10	13	23	859	216	5291	4.5	5.3	499			

断面別交通量調査表



調査地点 : 26 今川橋西詰交差点
 調査年月日 : 平成 19年 1月 16日(火) 天候 : 晴れ

方向 種別 時間帯	D 流入部(10+11+12)											D 流出部(1+ 5+ 9)											D 合計 (1+ 5+ 9+10+11+12)										
	タクシー ハイヤー	普通 乗用車	路線 バス	その他 バス	バス 合計	普通 貨物車	大型 貨物車	自動車 計	大型車 混入率	タクシー 混入率	二輪車	タクシー ハイヤー	普通 乗用車	路線 バス	その他 バス	バス 合計	普通 貨物車	大型 貨物車	自動車 計	大型車 混入率	タクシー 混入率	二輪車	タクシー ハイヤー	普通 乗用車	路線 バス	その他 バス	バス 合計	普通 貨物車	大型 貨物車	自動車 計	大型車 混入率	タクシー 混入率	二輪車
7:00- 8:00	39	930	27	9	36	136	160	1301	15.1	3.0	75	20	238	19	15	34	17	26	335	17.9	6.0	38	59	1168	46	24	70	153	186	1636	15.6	3.6	113
8:00- 9:00	56	721	25	11	36	118	171	1102	18.8	5.1	37	31	261	24	12	36	38	41	407	18.9	7.6	35	87	982	49	23	72	156	212	1509	18.8	5.8	72
9:00-10:00	46	454	26	5	31	135	195	861	26.2	5.3	15	35	285	21	11	32	73	39	464	15.3	7.5	27	81	739	47	16	63	208	234	1325	22.4	6.1	42
10:00-11:00	59	381	17	3	20	114	175	749	26.0	7.9	26	35	255	21	11	32	81	57	460	19.3	7.6	61	94	636	38	14	52	195	232	1209	23.5	7.8	87
11:00-12:00	40	407	20	1	21	99	207	774	29.5	5.2	21	29	393	18	15	33	115	95	665	19.2	4.4	47	69	800	38	16	54	214	302	1439	24.7	4.8	68
12:00-13:00	33	381	20	8	28	71	94	607	20.1	5.4	29	30	337	20	12	32	74	47	520	15.2	5.8	31	63	718	40	20	60	145	141	1127	17.8	5.6	60
13:00-14:00	21	367	17	2	19	101	100	608	19.6	3.5	43	29	348	20	10	30	94	73	574	17.9	5.1	9	50	715	37	12	49	195	173	1182	18.8	4.2	52
14:00-15:00	23	402	23	6	29	118	89	661	17.9	3.5	31	28	325	25	13	38	93	76	560	20.4	5.0	19	51	727	48	19	67	211	165	1221	19.0	4.2	50
15:00-16:00	52	415	20	4	24	114	48	653	11.0	8.0	33	37	431	16	11	27	93	51	639	12.2	5.8	18	89	846	36	15	51	207	99	1292	11.6	6.9	51
16:00-17:00	30	371	17	4	21	52	22	496	8.7	6.0	17	35	481	21	7	28	102	79	725	14.8	4.8	42	65	852	38	11	49	154	101	1221	12.3	5.3	59
17:00-18:00	23	407	17	10	27	26	26	509	10.4	4.5	18	30	534	28	17	45	86	93	788	17.5	3.8	53	53	941	45	27	72	112	119	1297	14.7	4.1	71
18:00-19:00	30	358	19	7	26	27	18	459	9.6	6.5	41	28	531	22	16	38	55	36	688	10.8	4.1	34	58	889	41	23	64	82	54	1147	10.3	5.1	75
昼12時間計	452	5594	248	70	318	1111	1305	8780	18.5	5.1	386	367	4419	255	150	405	921	713	6825	16.4	5.4	414	819	10013	503	220	723	2032	2018	15605	17.6	5.2	800
19:00-20:00	50	345	16	1	17	38	15	465	6.9	10.8	34	38	522	20	15	35	43	16	654	7.8	5.8	36	88	867	36	16	52	81	31	1119	7.4	7.9	70
20:00-21:00	32	263	20	3	23	24	12	354	9.9	9.0	40	31	352	27	13	40	23	16	462	12.1	6.7	26	63	615	47	16	63	47	28	816	11.2	7.7	66
21:00-22:00	30	189	10	1	11	9	8	247	7.7	12.1	26	56	303	13	6	19	8	10	396	7.3	14.1	13	86	492	23	7	30	17	18	643	7.5	13.4	39
22:00-23:00	43	132	11	2	13	9	8	205	10.2	21.0	25	63	146	15	6	21	1	7	238	11.8	26.5	12	106	278	26	8	34	10	15	443	11.1	23.9	37
23:00-24:00	42	101	4	3	7	1	6	157	8.3	26.8	20	65	156	4	1	5	7	2	235	3.0	27.7	12	107	257	8	4	12	8	8	392	5.1	27.3	32
0:00- 1:00	41	48	0	0	0	6	8	103	7.8	39.8	6	64	100	0	0	0	5	5	174	2.9	36.8	6	105	148	0	0	0	11	13	277	4.7	37.9	12
全時間合計	690	6672	309	80	389	1198	1362	10311	17.0	6.7	537	684	5998	334	191	525	1008	769	8984	14.4	7.6	519	1374	12670	643	271	914	2206	2131	19295	15.8	7.1	1056