

---

# 税務概要

平成 2 7 年度

---



浦安市

# 税務概要

平成27年度

総括

財政

機構

税制

市民税

固定資産税

諸税

徴税

その他



# 目 次

## 1. 総 括

1. 位 置	1
2. 沿 革	2
3. 面 積	2
4. 人口と世帯数の推移	3

## 2. 財 政

1. 平成 27 年度一般会計予算額（当初）	5
2. 平成 26 年度一般会計予算額（当初）	6
3. 平成 26 年度一般会計決算額	7
4. 平成 25 年度一般会計予算額（当初）	8
5. 平成 25 年度一般会計決算額	9

## 3. 機 構

1. 浦安市行政組織図	11
2. 税務事務分掌	12
3. 税務職員数の推移（平成 25 年度～平成 27 年度）	13

## 4. 税 制

1. 国税・地方税の体系	15
2. 平成 27 年度市税一覧	16

## 5. 市 民 税（個人・法人）

1. 個人市民税	
（イ）納税義務者数の推移（平成 25 年度～平成 27 年度）	19
（ロ）所得別納税義務者数の推移（平成 25 年度～平成 27 年度）	20
（ハ）所得割を納める者の種類別所得金額及び所得割の推移 （平成 25 年度～平成 27 年度）	21
（ニ）平成 27 年度課税標準段階別総所得金額等に関する調（総所得金額等）	22
（ホ）平成 27 年度課税標準段階別総所得金額等に関する調（所得控除及び課税標準）	23
（ヘ）平成 27 年度課税標準段階別総所得金額等に関する調（算出税額等）	24
（ト）分離譲渡所得の推移（平成 25 年度～平成 27 年度）	25

2. 法人市民税	
(イ) 調定額内訳（現年課税分）（平成 24 年度～平成 26 年度）	26
(ロ) 平成 26 年度申告納税義務者数の内訳	26

## 6. 固定資産税

1. 総括	
(イ) 課税客体別構成状況（平成 27 年度概要調書作成時）	27
(ロ) 固定資産税納税義務者の推移（免税点以上）（平成 25 年度～平成 27 年度）	27
(ハ) 固定資産税調定額の推移（平成 25 年度～平成 27 年度）	27
2. 土地	
(イ) 地目別構成率の推移（平成 25 年度～平成 27 年度）	28
(ロ) 平成 27 年度土地に関する概要	29
3. 家屋	
(イ) 木造家屋に関する調<棟数・床面積・評価額等>	30
(ロ) 非木造家屋に関する調<棟数・床面積・評価額等>	31
(ハ) 木造・非木造構成の推移（平成 25 年度～平成 27 年度）	32
(ニ) 新增分・減少分家屋棟数に関する調（平成 25 年度～平成 27 年度）	32
4. 償却資産	
(イ) 納税義務者数等に関する調（平成 25 年度～平成 27 年度）	33
(ロ) 平成 27 年度償却資産に関する概要調書	34
5. 国有資産等所在市交付金	
国有資産等所在市交付金決算額の推移（平成 25 年度～平成 27 年度）	35

## 7. 諸税

1. 軽自動車税	
(イ) 平成 27 年度当初軽自動車税に関する調	37
(ロ) 種別課税台数の推移（平成 25 年度～平成 27 年度）	38
(ハ) 種別調定額の推移（平成 25 年度～平成 27 年度）	38
2. 市たばこ税	
(イ) 月別売渡し本及び調定額の推移（平成 24 年度～平成 26 年度）	39
(ロ) 市たばこ税に関する調（平成 24 年度～平成 26 年度）	40
3. 入湯税	
入湯税の推移（平成 24 年度～平成 26 年度）	40

## 8. 徴税

1. 市税の徴収費の推移（平成 24 年度～平成 26 年度）	41
2. 市税調定額及び収入額の推移（平成 24 年度～平成 26 年度）	42
3. 平成 26 年度市税収入調書	45

4. 市税口座振替の推移（平成24年度～平成26年度）	46
5. 臨戸徴収による収納税額の推移（平成24年度～平成26年度）	46
6. 償還金還付の推移（平成24年度～平成26年度）	47
7. 延滞金の推移（平成24年度～平成26年度）	47
8. 督促状発送の推移（平成24年度～平成26年度）	48
9. 不納欠損処分の推移（平成24年度～平成26年度）	48

## 9. その他

1. 税務証明等の推移（平成24年度～平成26年度）	49
----------------------------	----



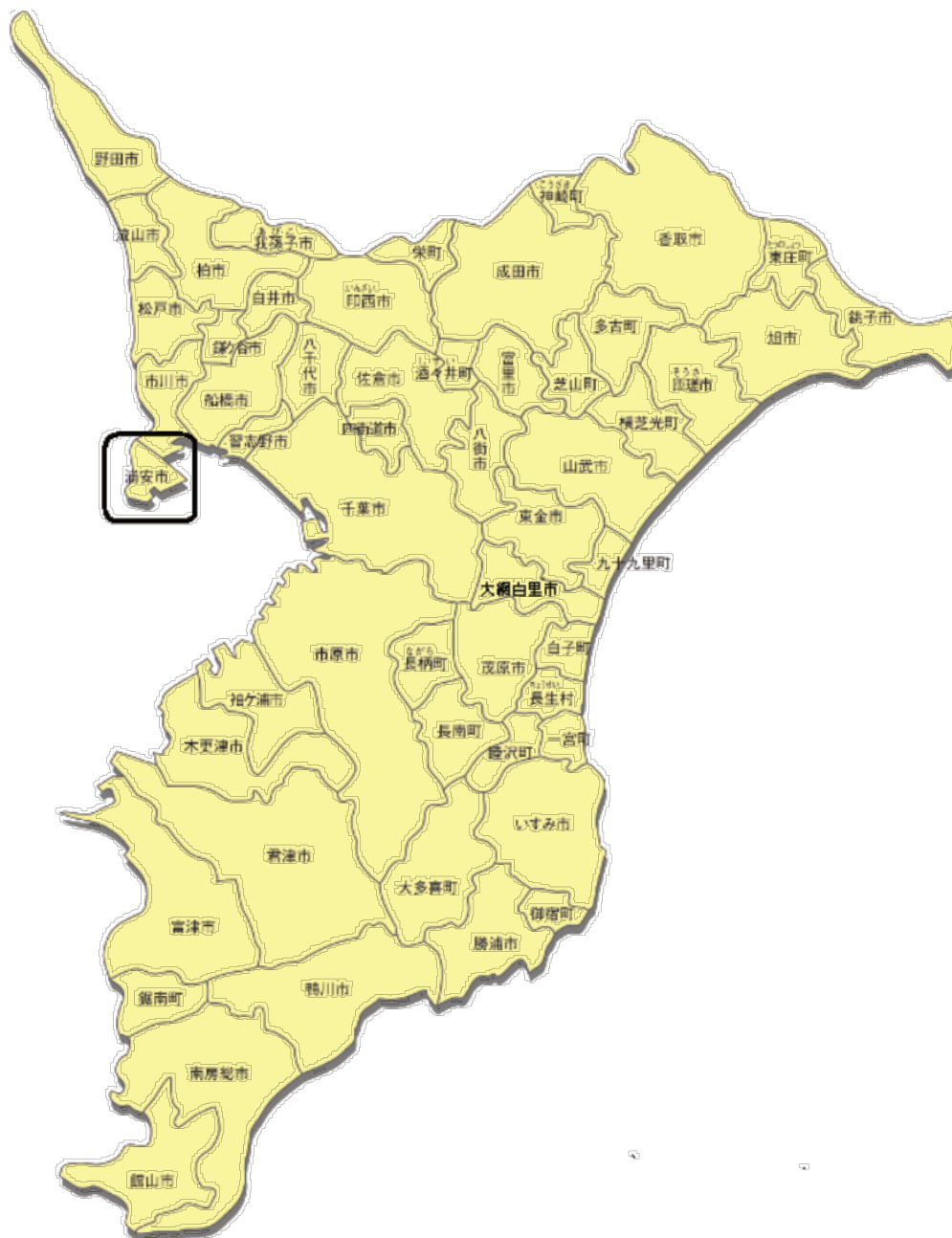
# 1. 総括





## 1. 位置

### 「人が輝き躍動するまち・浦安」 千葉県浦安市



【千葉県ホームページ 市町村マップより転載】

位置	東経 139° 56' 21"～ 139° 52' 20"	
	北緯 35° 36' 60"～ 35° 40' 22"	
面積	16.98 km <sup>2</sup>	
人口	163,719 人(男 81,059 人 女 82,660 人)	(平成 27 年 4 月 1 日現在)
世帯数	75,191 世帯	(平成 27 年 4 月 1 日現在)

## 2. 沿 革

平安時代末頃から塩焼き・漁労などにより生活が営まれていた漁村で、江戸幕府が開かれ政治の中心が江戸に移ると、堀江・猫実・当代島の3村を形成するようになりました。明治22年には3村が合併して浦安村が誕生、明治42年の町制施行で浦安町となりました。

昭和30年代から東京湾沿岸の海洋汚染によって漁業が衰退していったため、議会や漁業組合などと海面埋め立ての協議を進め、昭和37年には漁業権の一部放棄を決定し、昭和40年から埋め立て事業が始まりました。その後、昭和46年には漁業権の全面放棄がなされ、更なる埋め立て事業によって、行政面積が約4倍の16.98km<sup>2</sup>に広がりました。

また、地下鉄東西線が昭和44年に開通してからは、都心へのアクセスが容易になったことで、首都近郊の住宅都市として人口が急激に増加し、昭和56年4月に市制が施行され浦安市となりました。

昭和58年には、世界で3カ所目となる東京ディズニーランドが舞浜地区に開園し、さらにその後、商業施設イクスピアリやディズニーシーが相次いでオープン、いまでは周辺のホテル群とあいまって国内外から多くの観光客が訪れるアーバンリゾートとなっています。

市では、平成13年に総合計画を策定し「人が輝き躍動するまち・浦安」を基本目標に掲げ、市民と協働したまちづくりを進めていますが、近年、浦安市は「日本で住みたいまち」に選ばれるなど全国的にも注目され、古きよき時代の面影を残しつつ、ベイエリアを代表する都市をめざして発展を続けています。

## 3. 面 積

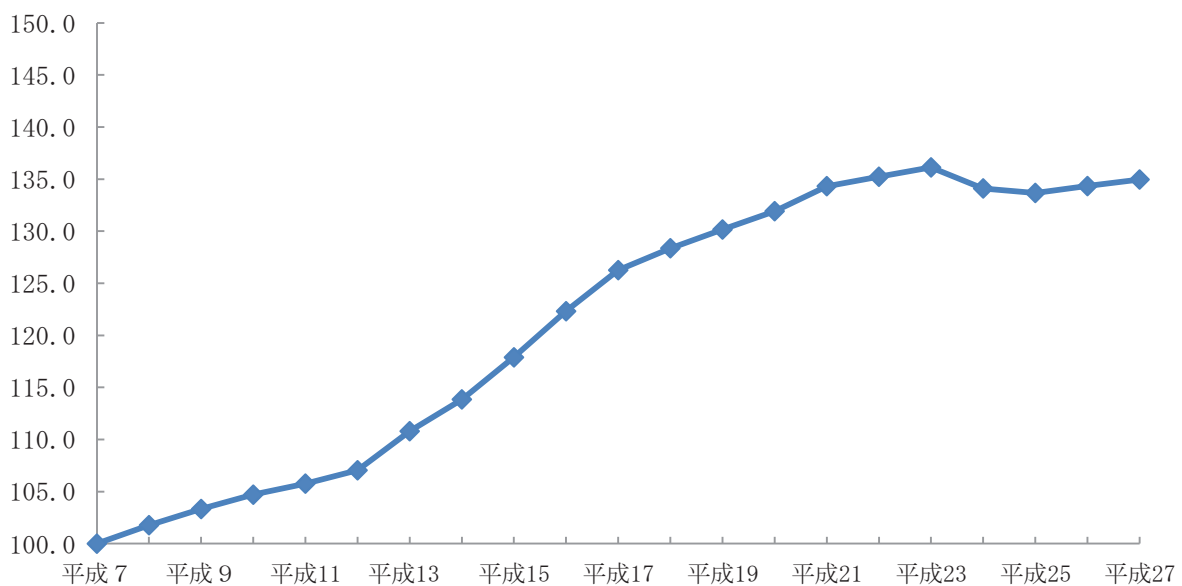
年 月 日	竣 工 面 積	行 政 区 域 面 積
埋立以前の面積		4.43 km <sup>2</sup>
昭和43年6月24日	2,338,119 m <sup>2</sup>	6.77 km <sup>2</sup>
昭和46年8月2日	1,878,176 m <sup>2</sup>	8.65 km <sup>2</sup>
昭和50年11月29日	2,698,337 m <sup>2</sup>	11.34 km <sup>2</sup>
昭和53年9月26日	2,241,925 m <sup>2</sup>	13.77 km <sup>2</sup>
昭和54年9月21日	1,646,002 m <sup>2</sup>	15.41 km <sup>2</sup>
昭和55年3月24日	1,244,459 m <sup>2</sup>	16.66 km <sup>2</sup>
昭和56年3月12日	321,902 m <sup>2</sup>	16.98 km <sup>2</sup>

#### 4. 人口と世帯数の推移

(各年4月1日現在)

年次	世帯数	人			平成7年を100とした伸長率	備考
		男	女	計		
平成7年	48,680	62,870	58,437	121,307	100.0	
平成8年	50,032	63,780	59,681	123,461	101.8	
平成9年	51,423	64,668	60,676	125,344	103.3	
平成10年	52,573	65,611	61,401	127,012	104.7	
平成11年	53,431	66,172	62,129	128,301	105.8	
平成12年	54,726	66,751	63,104	129,855	107.0	
平成13年	57,076	69,079	65,327	134,406	110.8	
平成14年	59,298	70,805	67,305	138,110	113.9	
平成15年	61,644	73,159	69,849	143,008	117.9	
平成16年	64,042	75,452	72,927	148,379	122.3	
平成17年	66,245	77,740	75,423	153,163	126.3	
平成18年	67,604	78,738	76,976	155,714	128.4	
平成19年	68,959	79,570	78,326	157,896	130.2	
平成20年	70,573	80,424	79,607	160,031	131.9	
平成21年	72,368	81,676	81,268	162,944	134.3	
平成22年	72,714	81,944	82,096	164,040	135.2	
平成23年	73,341	82,282	82,846	165,128	136.1	
平成24年	72,196	80,993	81,686	162,679	134.1	
平成25年	72,758	80,613	81,542	162,155	133.7	
平成26年	74,042	80,787	82,165	162,952	134.3	
平成27年	75,191	81,059	82,660	163,719	135.0	

平成7年度を100とした人口の伸長率

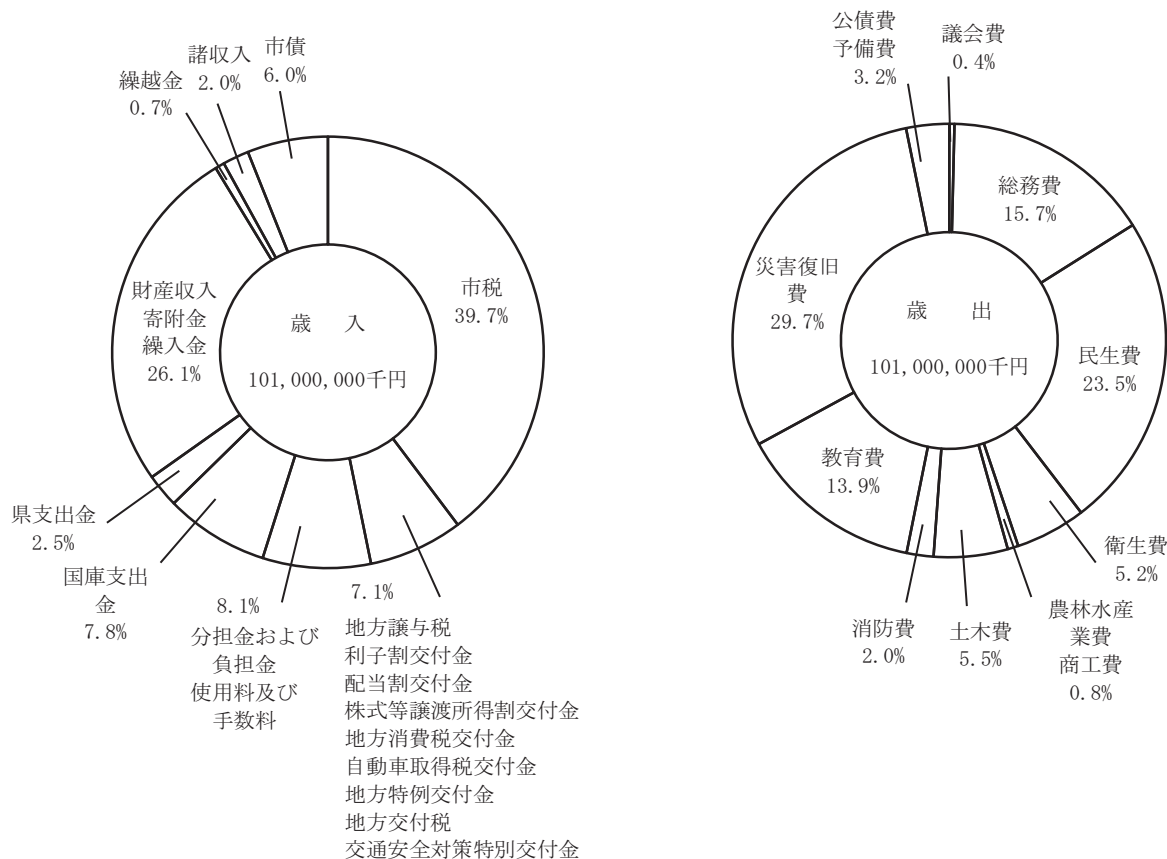




## 2. 財 政



# 1. 平成27年度一般会計予算額（当初）



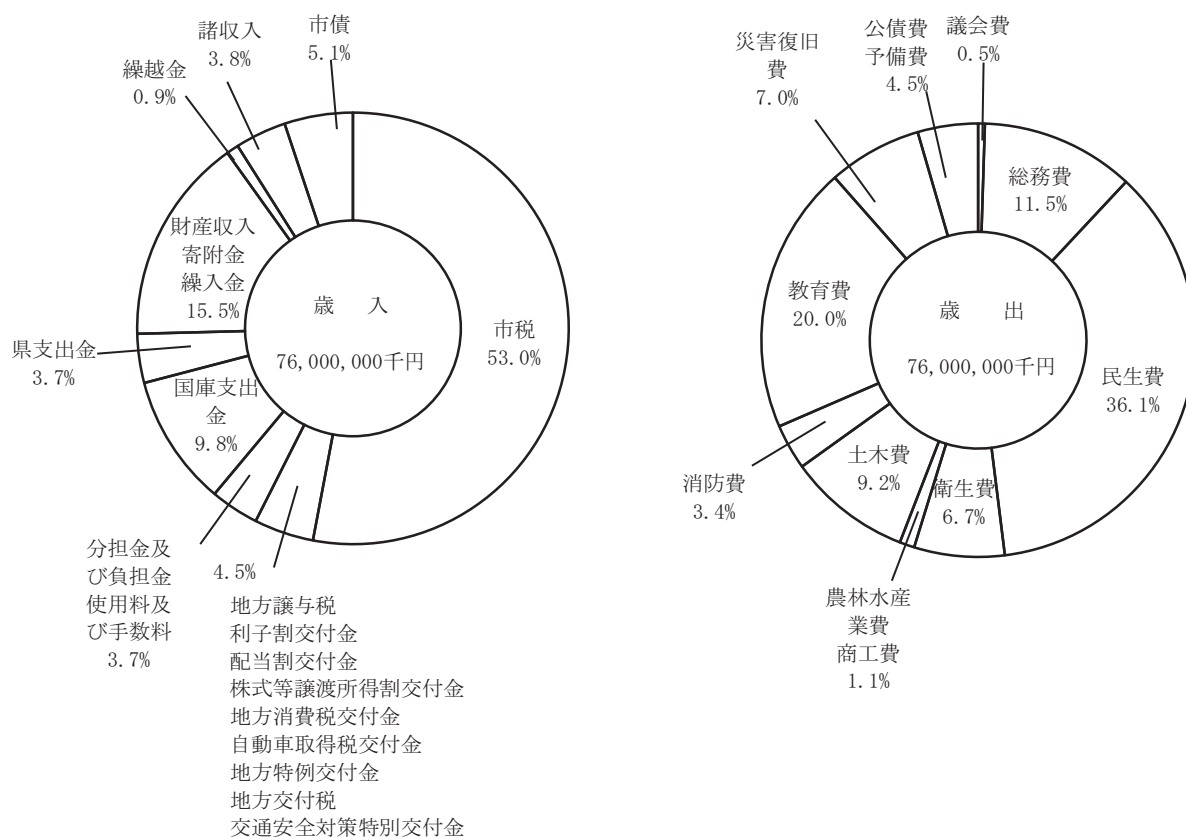
(単位：千円、%)

歳 入				歳 出			
科 目		予 算 額	構 成 比	科 目		予 算 額	構 成 比
1	市 税	40,119,380	39.7	1	議 会 費	386,530	0.4
2	地 方 譲 与 税	277,000	0.3	2	総 務 費	15,818,680	15.7
3	利 子 割 交 付 金	78,000	0.1	3	民 生 費	23,750,610	23.5
4	配 当 割 交 付 金	319,600	0.3	4	衛 生 費	5,299,210	5.2
5	株 式 等 譲 渡 所 得 割 交 付 金	211,300	0.2	5	農 林 水 産 業 費	12,380	0.0
6	地 方 消 費 税 交 付 金	3,394,100	3.4	6	商 工 費	793,580	0.8
7	自 動 車 取 得 税 交 付 金	44,000	0.0	7	土 木 費	5,567,510	5.5
8	地 方 特 例 交 付 金	86,000	0.1	8	消 防 費	2,047,580	2.0
9	地 方 交 付 税	2,716,090	2.7	9	教 育 費	14,033,160	13.9
10	交 通 安 全 対 策 特 別 交 付 金	16,000	0.0	10	災 害 復 旧 費	30,040,790	29.7
11	分 担 金 及 び 負 担 金	6,139,520	6.1	11	公 債 費	3,149,970	3.1
12	使 用 料 及 び 手 数 料	2,039,980	2.0	12	予 備 費	100,000	0.1
13	国 庫 支 出 金	7,854,730	7.8				
14	県 支 出 金	2,547,010	2.5				
15	財 産 収 入	233,270	0.2				
16	寄 附 金	3,240	0.0				
17	繰 入 金	26,126,450	25.9				
18	繰 越 金	700,000	0.7				
19	諸 収 入	1,984,430	2.0				
20	市 債	6,109,900	6.0				
合 計		101,000,000	100.0	合 計		101,000,000	100.0

構成比は端数処理のため合計値がずれる場合があります。



## 2. 平成26年度一般会計予算額（当初）

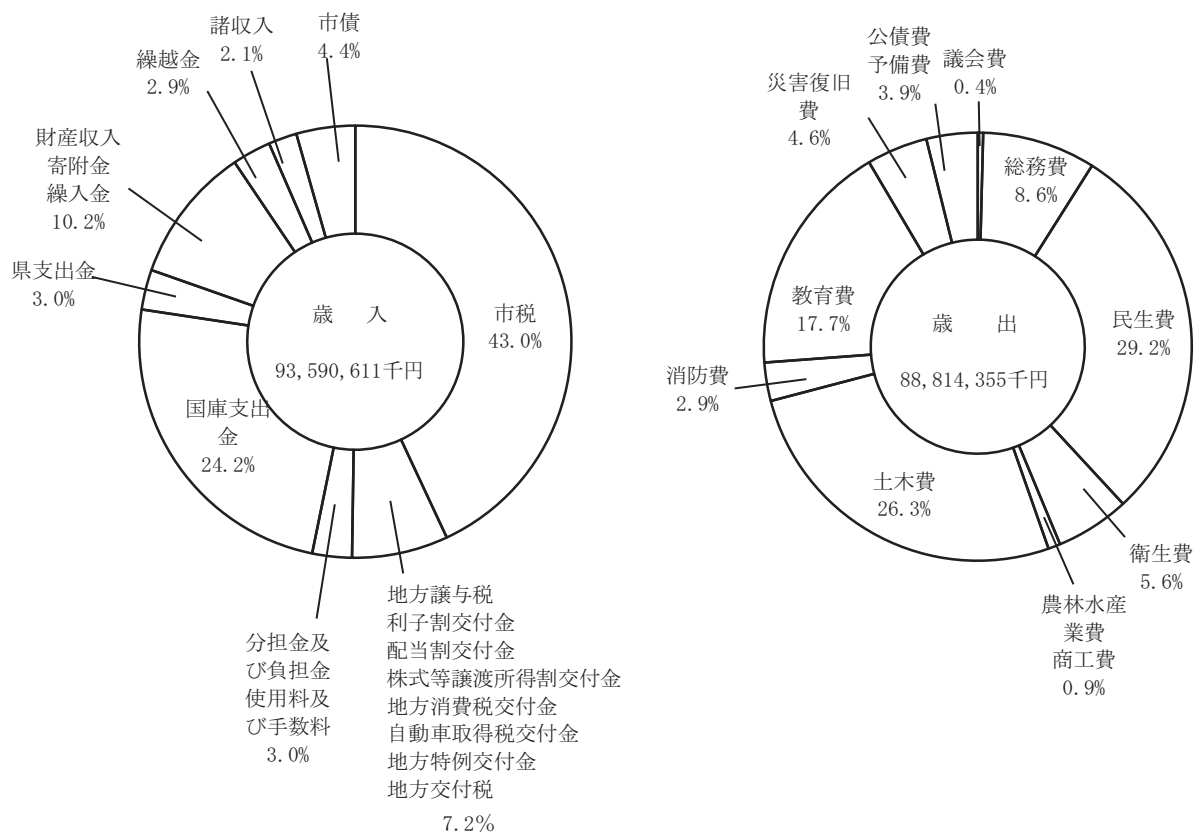


(単位：千円、%)

歳 入				歳 出			
科 目	予 算 額	構 成 比	科 目	予 算 額	構 成 比		
1 市 税	40,258,280	53.0	1 議 会 費	379,150	0.5		
2 地 方 譲 与 税	283,900	0.4	2 総 務 費	8,706,570	11.5		
3 利 子 割 交 付 金	78,000	0.1	3 民 生 費	27,411,910	36.1		
4 配 当 割 交 付 金	180,100	0.2	4 衛 生 費	5,124,310	6.7		
5 株 式 等 譲 渡 所 得 割 交 付 金	70,600	0.1	5 農 林 水 産 業 費	16,790	0.0		
6 地 方 消 費 税 交 付 金	2,192,800	2.9	6 商 工 費	825,860	1.1		
7 自 動 車 取 得 税 交 付 金	48,400	0.1	7 土 木 費	7,004,240	9.2		
8 地 方 特 例 交 付 金	100,000	0.1	8 消 防 費	2,546,520	3.4		
9 地 方 交 付 税	421,620	0.6	9 教 育 費	15,165,200	20.0		
10 交 通 安 全 対 策 特 別 交 付 金	20,000	0.0	10 災 害 復 旧 費	5,339,290	7.0		
11 分 担 金 及 び 負 担 金	749,960	1.0	11 公 債 費	3,380,160	4.4		
12 使 用 料 及 び 手 数 料	2,018,460	2.7	12 予 備 費	100,000	0.1		
13 国 庫 支 出 金	7,483,270	9.8					
14 県 支 出 金	2,791,520	3.7					
15 財 産 収 入	298,030	0.4					
16 寄 附 金	102,720	0.1					
17 繰 入 金	11,385,770	15.0					
18 繰 越 金	700,000	0.9					
19 諸 収 入	2,919,970	3.8					
20 市 債	3,896,600	5.1					
合 計	76,000,000	100.0	合 計	76,000,000	100.0		

構成比は端数処理のため合計値がずれる場合があります。

### 3. 平成26年度一般会計決算額

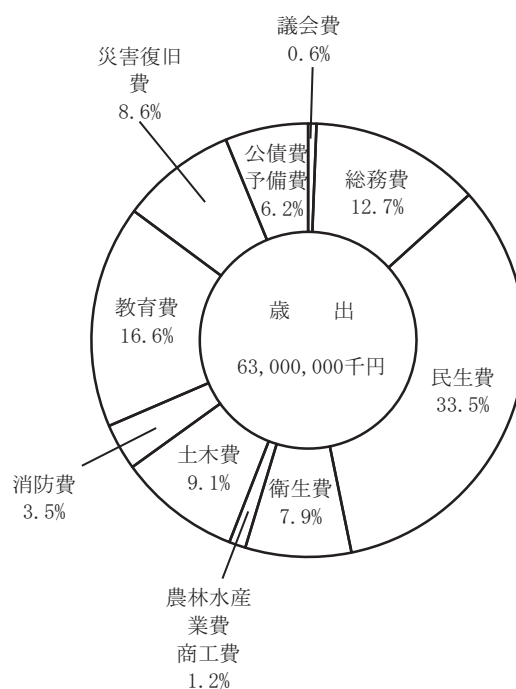
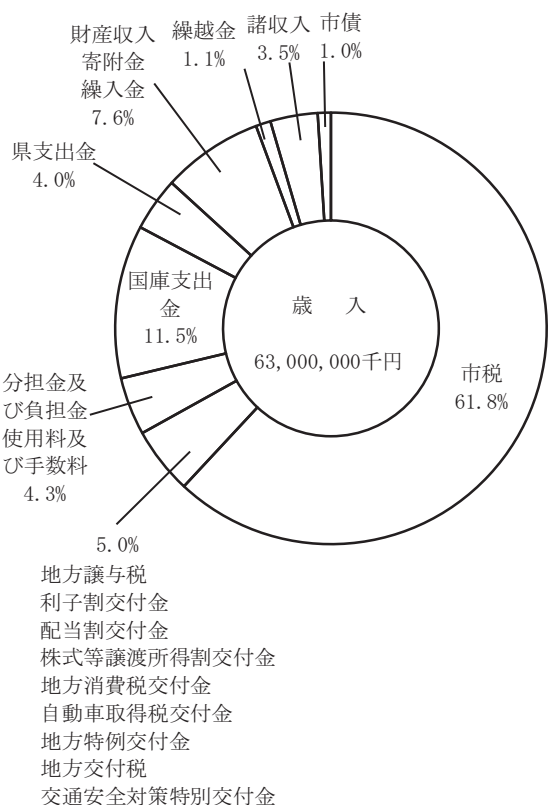


(単位：千円、%)

歳 入				歳 出			
科 目	決 算 額	構 成 比		科 目	決 算 額	構 成 比	
1 市 税	40,285,088	43.0		1 議 会 費	359,711	0.4	
2 地 方 譲 与 税	260,270	0.3		2 総 務 費	7,599,597	8.6	
3 利 子 割 交 付 金	73,304	0.1		3 民 生 費	25,899,225	29.2	
4 配 当 割 交 付 金	322,005	0.3		4 衛 生 費	4,968,739	5.6	
5 株 式 等 譲 渡 所 得 割 交 付 金	225,352	0.2		5 農 林 水 産 業 費	15,193	0.0	
6 地 方 消 費 税 交 付 金	2,132,782	2.3		6 商 工 費	800,273	0.9	
7 自 動 車 取 得 税 交 付 金	51,779	0.1		7 土 木 費	23,339,110	26.3	
8 地 方 特 例 交 付 金	86,124	0.1		8 消 防 費	2,575,374	2.9	
9 地 方 交 付 税	3,568,721	3.8		9 教 育 費	15,727,200	17.7	
10 交 通 安 全 対 策 特 別 交 付 金	16,420	0.0		10 災 害 復 旧 費	4,093,718	4.6	
11 分 担 金 及 び 負 担 金	739,750	0.8		11 公 債 費	3,436,215	3.9	
12 使 用 料 及 び 手 数 料	2,030,546	2.2		12 予 備 費	—	—	
13 国 庫 支 出 金	22,634,515	24.2					
14 県 支 出 金	2,799,455	3.0					
15 財 産 収 入	338,811	0.4					
16 寄 附 金	7,917	0.0					
17 繰 入 金	9,193,768	9.8					
18 繰 越 金	2,711,705	2.9					
19 諸 収 入	1,992,399	2.1					
20 市 債	4,119,900	4.4					
合 計	93,590,611	100.0		合 計	88,814,355	100.0	

構成比は端数処理のため合計値がずれる場合があります。

#### 4. 平成25年度一般会計予算額（当初）

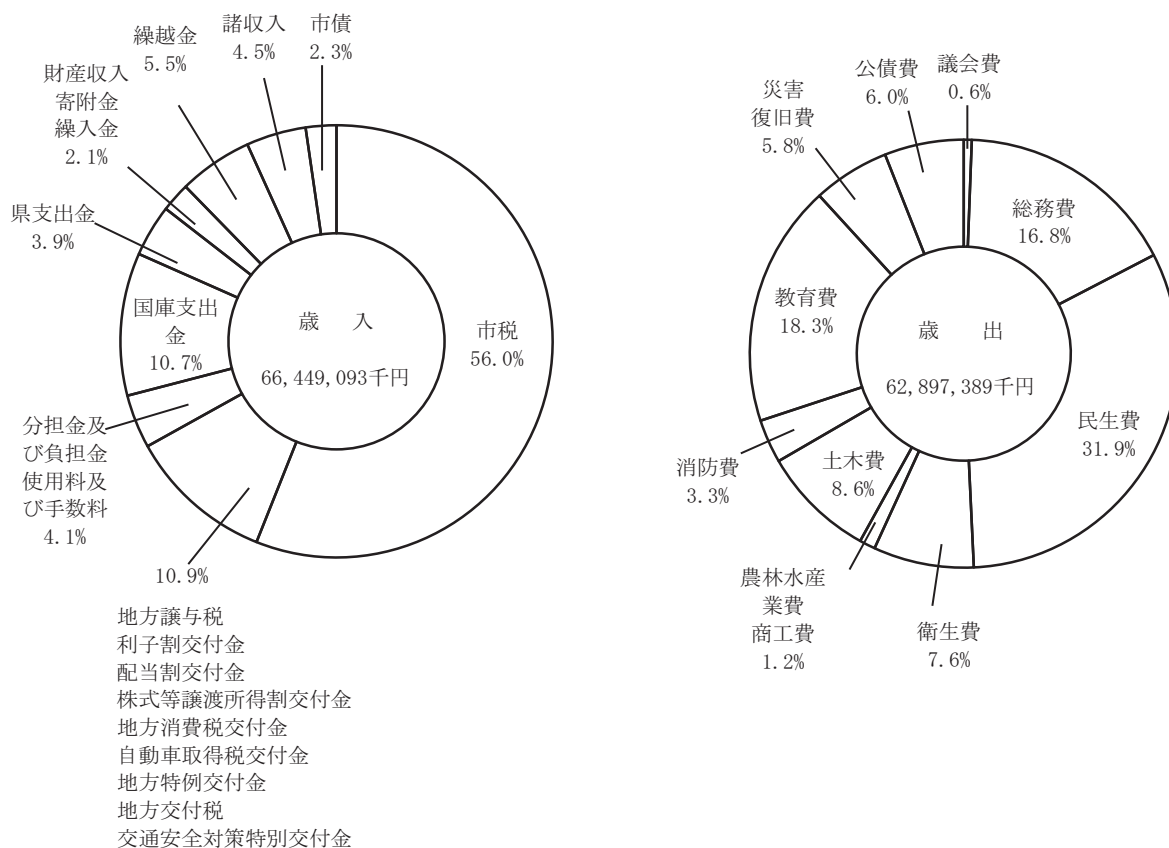


(単位：千円、%)

歳 入				歳 出			
科 目		予 算 額	構 成 比	科 目		予 算 額	構 成 比
1	市 税	38,961,260	61.8	1	議 会 費	389,380	0.6
2	地 方 譲 与 税	288,500	0.5	2	総 務 費	7,991,770	12.7
3	利 子 割 交 付 金	74,700	0.1	3	民 生 費	21,094,750	33.5
4	配 当 割 交 付 金	81,700	0.1	4	衛 生 費	4,973,820	7.9
5	株 式 等 譲 渡 所 得 割 交 付 金	24,700	0.0	5	農 林 水 産 業 費	12,200	0.0
6	地 方 消 費 税 交 付 金	1,722,600	2.7	6	商 工 費	766,500	1.2
7	自 動 車 取 得 税 交 付 金	83,100	0.1	7	土 木 費	5,754,850	9.1
8	地 方 特 例 交 付 金	109,000	0.2	8	消 防 費	2,192,960	3.5
9	地 方 交 付 税	848,040	1.3	9	教 育 費	10,472,040	16.6
10	交 通 安 全 対 策 特 別 交 付 金	20,000	0.0	10	災 害 復 旧 費	5,446,830	8.6
11	分 担 金 及 び 負 担 金	781,530	1.2	11	公 債 費	3,804,900	6.0
12	使 用 料 及 び 手 数 料	1,944,050	3.1	12	予 備 費	100,000	0.2
13	国 庫 支 出 金	7,223,540	11.5				
14	県 支 出 金	2,527,910	4.0				
15	財 産 収 入	175,450	0.3				
16	寄 附 金	2,720	0.0				
17	繰 入 金	4,583,650	7.3				
18	繰 越 金	700,000	1.1				
19	諸 収 入	2,229,850	3.5				
20	市 債	617,700	1.0				
合 計		63,000,000	100.0	合 計		63,000,000	100.0

構成比は端数処理のため合計値がずれる場合があります。

## 5. 平成25年度一般会計決算額



(単位：千円、%)

歳 入				歳 出					
科 目		決 算 額	構 成 比	科 目		決 算 額	構 成 比		
1	市 税	37,235,495	56.0	1	議 会 費	367,943	0.6		
2	地 方 譲 与 税	273,728	0.4	2	総 務 費	10,544,375	16.8		
3	利 子 割 交 付 金	77,924	0.1	3	民 生 費	20,040,189	31.9		
4	配 当 割 交 付 金	148,451	0.2	4	衛 生 費	4,754,984	7.6		
5	株 式 等 譲 渡 所 得 割 交 付 金	272,594	0.4	5	農 林 水 産 業 費	9,237	0.0		
6	地 方 消 費 税 交 付 金	1,827,482	2.8	6	商 工 費	769,161	1.2		
7	自 動 車 取 得 税 交 付 金	122,392	0.2	7	土 木 費	5,393,974	8.6		
8	地 方 特 例 交 付 金	100,071	0.2	8	消 防 費	2,078,240	3.3		
9	地 方 交 付 税	4,399,434	6.6	9	教 育 費	11,503,645	18.3		
10	交 通 安 全 対 策 特 別 交 付 金	18,870	0.0	10	災 害 復 旧 費	3,668,124	5.8		
11	分 担 金 及 び 負 担 金	704,284	1.1	11	公 債 費	3,767,517	6.0		
12	使 用 料 及 び 手 数 料	1,966,289	3.0	12	予 備 費	—	—		
13	国 庫 支 出 金	7,091,646	10.7						
14	県 支 出 金	2,580,627	3.9						
15	財 産 収 入	216,998	0.3						
16	寄 附 金	20,673	0.0						
17	繰 入 金	1,216,609	1.8						
18	繰 越 金	3,679,663	5.5						
19	諸 収 入	2,975,362	4.5						
20	市 債	1,520,500	2.3						
合 計			66,449,093	100.0	合 計			62,897,389	100.0

構成比は端数処理のため合計値がずれる場合があります。



### 3. 機 構









## 2. 税務事務分掌

課 名	事 務 分 掌
市 民 税 課	<ol style="list-style-type: none"> <li>1 税務行政の総合調整に関する事。</li> <li>2 税に関する諸制度の調査研究に関する事。</li> <li>3 税務に関する条例、規則等の立案に関する事。</li> <li>4 軽自動車税、市たばこ税及び入湯税の賦課調定に関する事。</li> <li>5 原動機付自転車等の標識交付に関する事。</li> <li>6 地方譲与税、利子割交付金、配当割交付金、株式等譲渡所得割交付金、地方消費税交付金及び自動車取得税交付金に関する事。</li> <li>7 個人市民税及び個人県民税の普通徴収並びに特別徴収の賦課調定に関する事。</li> <li>8 個人市民税及び個人県民税の普通徴収並びに特別徴収の賦課資料に関する事。</li> <li>9 法人市民税の賦課調定及び調査に関する事。</li> <li>10 課税証明等に関する事。</li> <li>11 固定資産評価審査委員会に関する事。</li> </ol>
固定資産税課	<ol style="list-style-type: none"> <li>1 土地、家屋及び償却資産に係る固定資産税の賦課調定に関する事。</li> <li>2 土地、家屋及び償却資産の調査並びに評価に関する事。</li> <li>3 国有資産等所在市町村交付金及び納付金に関する事。</li> <li>4 固定資産課税台帳等の閲覧及び証明に関する事。</li> <li>5 公図の修正及び整備に関する事。</li> <li>6 特別土地保有税に関する事。</li> </ol>
収 税 課	<ol style="list-style-type: none"> <li>1 市税及び個人県民税の徴収金の管理並びに決算に関する事。</li> <li>2 市税及び個人県民税の過誤納金の還付並びに充当に関する事。</li> <li>3 納税貯蓄組合に関する事。</li> <li>4 納税思想の普及宣伝に関する事。</li> <li>5 納税相談及び納税証明に関する事。</li> <li>6 市税及び個人県民税の徴収に関する事。</li> <li>7 市税の滞納処分に関する事。</li> <li>8 徴収の嘱託及び受託に関する事。</li> </ol>

### 3. 税務職員数の推移

(イ) 平成25年度（平成25年4月1日現在）

課名	担当	課長・主幹	課長補佐・副主幹	係長・主査	副主査	主任主事	主事	主事補	計
市民税課	税制係	1	1	1	2				5
	市民税係		1	2	4	3	2		12
固定資産税課	土地係	1		2	1	1	1		6
	家屋係			1	2		3		6
収税課	管理係	1	1	2	1		3		8
	収税係			1		2			3
	徴収対策室	1	1		1		1		4
3課	7担当	4	4	9	11	6	10		44

(ロ) 平成26年度（平成26年4月1日現在）

課名	担当	課長・主幹	課長補佐・副主幹	係長・主査	副主査	主任主事	主事	主事補	計
市民税課	税制係	1	1	1	2				5
	市民税係			2	5	2	3		12
固定資産税課	土地係	1		3	1		1		6
	家屋係			1	3		2		6
収税課	管理係	1	1	1	2	1	2		8
	収税係			1		2			3
	債権回収対策室	1	1		1	1			4
3課	7担当	4	3	9	14	6	8		44

(ハ) 平成27年度（平成27年4月1日現在）

課名	担当	課長・主幹	課長補佐・副主幹	係長・主査	副主査	主任主事	主事	主事補	計
市民税課	税制係	1	1	1	2				5
	市民税係			3	2	3	3		11
固定資産税課	土地係	1		2	1		2		6
	家屋係			1	2	1	1		5
収税課	管理係	1	1	1	1		3		7
	収税係			1		1	2		4
	債権回収対策室	1	1				1		3
3課	7担当	4	3	9	8	5	12		41

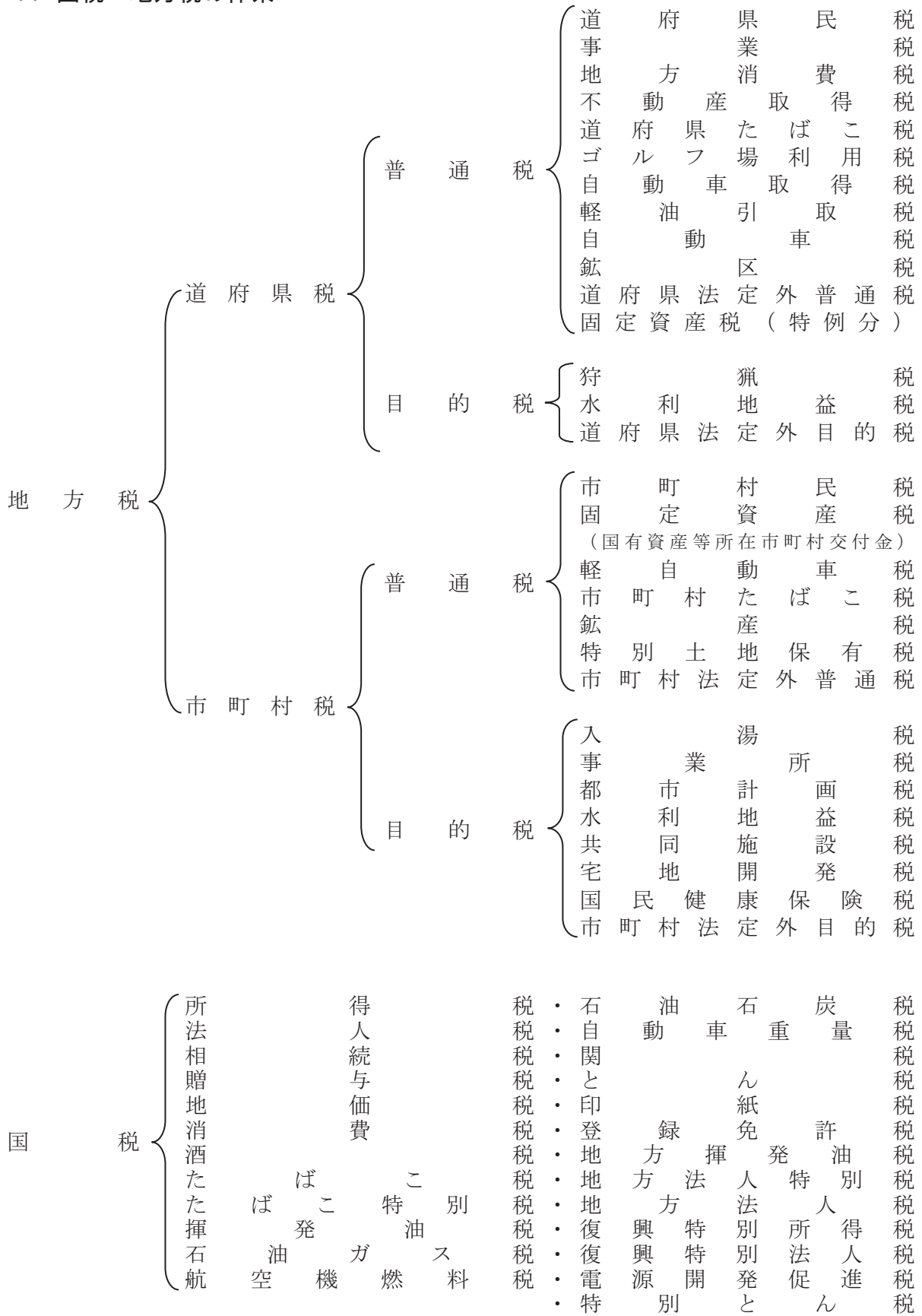


## 4. 税 制





1. 国税・地方税の体系



2. 平成27年度市税一覧（その1）

（平成27年4月1日現在）

税目	納税義務者	課税客体	課税標準	賦課期日	税率	納期等																																											
市民税	個人	市内に住所を有する個人 ＜均等割＞ 市内に事務所、事業所または家屋敷を有する個人で、市内に住所を有しないもの	＜均等割＞ ＜所得割（下記に係る所得割を除く）＞ 課税総所得金額・土地等に係る事業所得等の金額 ・課税短期譲渡所得金額・課税長期譲渡所得金額 ・上場株式に係る課税配当所得の金額・株式等に係る課税譲渡所得等の金額・先物取引に係る課税雑所得等の金額・課税山林所得金額・課税退職所得金額 ＜分離課税に係る所得割＞ 退職所得の金額（法328条の規定によるもの）	1月1日	＜均等割＞ 3,500円 ＜所得割＞ 6%	＜普通徴収＞ 第1期 6月16日～同月30日 第2期 8月16日～同月31日 第3期 10月16日～同月31日 第4期 1月16日～同月31日  ＜特別徴収＞ 6月～翌年5月まで 翌月10日																																											
	法人	市内に事務所又は事業所を有する法人 ＜均等割＞ 市内に寮、宿泊所、クラブ、その他これらに類する施設を有する法人で、市内に事務所又は事業所を有しないもの等	＜均等割＞ 法人税額 ＜法人税割＞		<p>＜均等割＞ 「資本金等の金額と従業者数」を基準として、それぞれ の税率を決定する</p> <table border="1"> <thead> <tr> <th>資本金等の金額</th> <th>従業者数</th> <th>税率</th> </tr> </thead> <tbody> <tr> <td>300万円</td> <td>50人超</td> <td>300万円</td> </tr> <tr> <td>41万円</td> <td>50人以下</td> <td>41万円</td> </tr> <tr> <td>175万円</td> <td>50人超</td> <td>175万円</td> </tr> <tr> <td>41万円</td> <td>50人以下</td> <td>41万円</td> </tr> <tr> <td>40万円</td> <td>50人超</td> <td>40万円</td> </tr> <tr> <td>16万円</td> <td>50人以下</td> <td>16万円</td> </tr> <tr> <td>15万円</td> <td>50人超</td> <td>15万円</td> </tr> <tr> <td>13万円</td> <td>50人以下</td> <td>13万円</td> </tr> <tr> <td>12万円</td> <td>50人超</td> <td>12万円</td> </tr> <tr> <td>5万円</td> <td>50人以下</td> <td>5万円</td> </tr> <tr> <td>5万円</td> <td>上記以外の法人等</td> <td>5万円</td> </tr> </tbody> </table> <p>＜法人税割＞ ※資本金等の金額により減額措置がある ※法人税割が減額される法人等の実質適用税率</p> <table border="1"> <thead> <tr> <th>法人等の区分</th> <th>税率</th> </tr> </thead> <tbody> <tr> <td>資本金等の金額が1億円以下であるもの</td> <td>12.3%</td> </tr> <tr> <td>資本金等の金額が1億円を超え、5億円未満のもの</td> <td>13.5%</td> </tr> <tr> <td>資本金等の金額が5億円以上であるもの</td> <td>14.7%</td> </tr> </tbody> </table>	資本金等の金額	従業者数	税率	300万円	50人超	300万円	41万円	50人以下	41万円	175万円	50人超	175万円	41万円	50人以下	41万円	40万円	50人超	40万円	16万円	50人以下	16万円	15万円	50人超	15万円	13万円	50人以下	13万円	12万円	50人超	12万円	5万円	50人以下	5万円	5万円	上記以外の法人等	5万円	法人等の区分	税率	資本金等の金額が1億円以下であるもの	12.3%	資本金等の金額が1億円を超え、5億円未満のもの	13.5%	資本金等の金額が5億円以上であるもの	14.7%
資本金等の金額	従業者数	税率																																															
300万円	50人超	300万円																																															
41万円	50人以下	41万円																																															
175万円	50人超	175万円																																															
41万円	50人以下	41万円																																															
40万円	50人超	40万円																																															
16万円	50人以下	16万円																																															
15万円	50人超	15万円																																															
13万円	50人以下	13万円																																															
12万円	50人超	12万円																																															
5万円	50人以下	5万円																																															
5万円	上記以外の法人等	5万円																																															
法人等の区分	税率																																																
資本金等の金額が1億円以下であるもの	12.3%																																																
資本金等の金額が1億円を超え、5億円未満のもの	13.5%																																																
資本金等の金額が5億円以上であるもの	14.7%																																																

2. 平成27年度市税一覧（その2）

税目	納税義務者	課税客体	課税標準	賦課期日	税率	納期等																																																			
固定資産税	<ul style="list-style-type: none"> <li>固定資産の所有者</li> </ul>	<ul style="list-style-type: none"> <li>土地</li> <li>家屋</li> <li>償却資産</li> </ul>	<ul style="list-style-type: none"> <li>課税台帳登録価格</li> <li>免税点</li> <li>地 30万円未満</li> <li>屋 20万円未満</li> <li>産 150万円未満</li> <li>償 却 資 産</li> </ul>	1月1日	<ul style="list-style-type: none"> <li>1. 4%</li> </ul>	<普通徴収> 第1期 4月16日～同月30日 第2期 7月16日～同月31日 第3期 12月16日～同月28日 第4期 2月16日～同月末日																																																			
軽自動車税	<ul style="list-style-type: none"> <li>原動機付自転車、軽自動車、小型特殊自動車及び二輪の小型自動車の所有者</li> </ul>	<ul style="list-style-type: none"> <li>原動機付自転車</li> <li>軽自動車</li> <li>小型特殊自動車</li> <li>二輪の小型自動車</li> </ul>		4月1日	<table border="1"> <thead> <tr> <th>車 種</th> <th>税 額</th> </tr> </thead> <tbody> <tr> <td>原動機付自転車</td> <td></td> </tr> <tr> <td>150cc以下</td> <td>1,000円</td> </tr> <tr> <td>50ccを超え90cc以下</td> <td>1,200円</td> </tr> <tr> <td>90ccを超え125cc以下</td> <td>1,600円</td> </tr> <tr> <td>20cc超50cc以下（3輪以上のミカド）</td> <td>2,500円</td> </tr> <tr> <td>軽自動車</td> <td></td> </tr> <tr> <td>二輪のもの（側車付を含む）</td> <td>2,400円</td> </tr> <tr> <td>三輪のもの（旧）</td> <td>3,100円</td> </tr> <tr> <td>三輪のもの（新）</td> <td>3,900円</td> </tr> <tr> <td></td> <td></td> </tr> <tr> <td>乗用</td> <td></td> </tr> <tr> <td>営業用（旧）</td> <td>5,500円</td> </tr> <tr> <td>営業用（新）</td> <td>6,900円</td> </tr> <tr> <td>自家用（旧）</td> <td>7,200円</td> </tr> <tr> <td>自家用（新）</td> <td>10,800円</td> </tr> <tr> <td>四輪以上のもの</td> <td></td> </tr> <tr> <td>営業用（旧）</td> <td>3,000円</td> </tr> <tr> <td>営業用（新）</td> <td>3,800円</td> </tr> <tr> <td>自家用（旧）</td> <td>4,000円</td> </tr> <tr> <td>自家用（新）</td> <td>5,000円</td> </tr> <tr> <td>小型特殊自動車</td> <td></td> </tr> <tr> <td>農耕作業用</td> <td>1,600円</td> </tr> <tr> <td>その他のもの</td> <td>4,700円</td> </tr> <tr> <td>二輪の小型自動車</td> <td>4,000円</td> </tr> </tbody> </table>	車 種	税 額	原動機付自転車		150cc以下	1,000円	50ccを超え90cc以下	1,200円	90ccを超え125cc以下	1,600円	20cc超50cc以下（3輪以上のミカド）	2,500円	軽自動車		二輪のもの（側車付を含む）	2,400円	三輪のもの（旧）	3,100円	三輪のもの（新）	3,900円			乗用		営業用（旧）	5,500円	営業用（新）	6,900円	自家用（旧）	7,200円	自家用（新）	10,800円	四輪以上のもの		営業用（旧）	3,000円	営業用（新）	3,800円	自家用（旧）	4,000円	自家用（新）	5,000円	小型特殊自動車		農耕作業用	1,600円	その他のもの	4,700円	二輪の小型自動車	4,000円		<普通徴収> 5月16日～同月31日
車 種	税 額																																																								
原動機付自転車																																																									
150cc以下	1,000円																																																								
50ccを超え90cc以下	1,200円																																																								
90ccを超え125cc以下	1,600円																																																								
20cc超50cc以下（3輪以上のミカド）	2,500円																																																								
軽自動車																																																									
二輪のもの（側車付を含む）	2,400円																																																								
三輪のもの（旧）	3,100円																																																								
三輪のもの（新）	3,900円																																																								
乗用																																																									
営業用（旧）	5,500円																																																								
営業用（新）	6,900円																																																								
自家用（旧）	7,200円																																																								
自家用（新）	10,800円																																																								
四輪以上のもの																																																									
営業用（旧）	3,000円																																																								
営業用（新）	3,800円																																																								
自家用（旧）	4,000円																																																								
自家用（新）	5,000円																																																								
小型特殊自動車																																																									
農耕作業用	1,600円																																																								
その他のもの	4,700円																																																								
二輪の小型自動車	4,000円																																																								
市たばこ税	<ul style="list-style-type: none"> <li>卸売販売業者等</li> </ul>	<ul style="list-style-type: none"> <li>売渡した製造たばこ</li> </ul>	<ul style="list-style-type: none"> <li>売渡し本数</li> </ul>		<ul style="list-style-type: none"> <li>1,000本につき 5,262円</li> </ul> （ただし、旧3級品は、1,000本につき2,495円）	<ul style="list-style-type: none"> <li>当月分を翌月末日</li> </ul>																																																			
入湯税	<ul style="list-style-type: none"> <li>鉱泉浴場における入湯客</li> </ul>	<ul style="list-style-type: none"> <li>鉱泉浴場における入湯行為</li> </ul>			<ul style="list-style-type: none"> <li>入湯客1人1日につき 150円</li> </ul>	<ul style="list-style-type: none"> <li>当月分を翌月15日</li> </ul>																																																			





## 5. 市 民 税

( 個 人 )  
( 法 人 )



# 1. 個人市民税

(イ) 納税義務者数の推移

(単位：人、率：%)

年 度	区 分		均 等 割	所 得 割	所 得 割	合 計	普 特
			のみの者	のみの者	均等割の者	人 数	対 比 率
25	普通徴収		943	/	23,333	24,276	29.2
	特別徴収	給 与 分	407		50,755	51,162	61.5
		年 金 分	925		6,812	7,737	9.3
	計		2,275		80,900	83,175	100.0
	構成比率 (%)		2.7		97.3	100.0	
26	普通徴収		953	/	23,414	24,367	28.8
	特別徴収	給 与 分	429		51,598	52,027	61.6
		年 金 分	1,053		7,035	8,088	9.6
	計		2,435		82,047	84,482	100.0
	構成比率 (%)		2.9		97.1	100.0	
27	普通徴収		797	/	18,361	19,158	22.4
	特別徴収	給 与 分	553		56,560	57,113	66.6
		年 金 分	1,105		8,276	9,381	11.0
	計		2,455		83,197	85,652	99.9
	構成比率 (%)		2.9		97.1	100.0	

※各年度とも、7月1日現在の課税状況調べの数値

(ロ) 所得別納税義務者数の推移

年 度	区分		均等割のみを納める者			均等割と所得割を納める者			均等割のみを納める者			均等割と所得割を納める者			計	
	所得者 区分	納税義務者 (人)	均等割額 (千円)	納税義務者 (人)	所得割額 (千円)	納税義務者 (人)	均等割額 (千円)	所得割額 (千円)	納税義務者 (人)	均等割額 (千円)	所得割額 (千円)	納税義務者 (人)	均等割額 (千円)	所得割額 (千円)	納税義務者 (人)	納税義務者 (%)
25	給与所得者	1,065	3,195	0	0	69,488	208,464	13,237,107	70,553	211,659	13,237,107	69,488	13,237,107	70,553	83.5	
	営業等所得者	155	465	0	0	2,152	6,456	556,058	2,307	6,921	556,058	2,152	556,058	2,307	2.7	
	農業所得者	0	0	-	-	0	0	0	0	0	0	0	0	0	0.0	
	その他の所得者	883	2,649	0	0	9,260	27,780	1,397,082	10,143	30,429	1,397,082	9,260	1,397,082	10,143	12.0	
	家屋敷等のみ	172	516						172	516					172	0.2
合計	2,275	6,825	0	0	80,900	242,700	15,190,247	83,175	249,525	15,190,247	80,900	15,190,247	83,175	98.5		
26	給与所得者	1,093	3,825	0	0	70,020	245,070	13,418,569	71,113	248,895	13,418,569	70,020	13,418,569	71,113	84.2	
	営業等所得者	161	564	0	0	2,192	7,672	526,445	2,353	8,236	526,445	2,192	526,445	2,353	2.8	
	農業所得者	0	0	-	-	0	0	0	0	0	0	0	0	0	0.0	
	その他の所得者	1,025	3,587	0	0	9,835	34,423	1,614,037	10,860	38,010	1,614,037	9,835	1,614,037	10,860	12.9	
	家屋敷等のみ	156	546						156	546					156	0.2
合計	2,435	8,522	0	0	82,047	287,165	15,559,051	84,482	295,687	15,559,051	82,047	15,559,051	84,482	100.0		
27	給与所得者	1,130	3,954	0	0	71,240	249,340	13,684,523	72,370	253,294	13,684,523	71,240	13,684,523	72,370	84.5	
	営業等所得者	175	612	0	0	2,217	7,760	533,879	2,392	8,372	533,879	2,217	533,879	2,392	2.8	
	農業所得者	0	0	-	-	0	0	0	0	0	0	0	0	0	0.0	
	その他の所得者	1,001	3,504	0	0	9,740	34,090	1,821,267	10,741	37,594	1,821,267	9,740	1,821,267	10,741	12.5	
	家屋敷等のみ	149	522						149	522					149	0.2
合計	2,455	8,592	0	0	83,197	291,190	16,039,669	85,652	299,782	16,039,669	83,197	16,039,669	85,652	100.0		

(ハ) 所得割を納める者の種類別所得金額及び所得割の推移

年 度	区 分	納税義務者 (人)	構成比 (%)	総所得金額等 (千円)	構成比 (%)	納税者1人当 りの所得金額 (円)	所得割額 (千円)	構成比 (%)	納税者1人当 りの所得割額 (円)	対前年比の増減率 (%)			特別減税額 (千円)
										納税義務者	総所得 金額等	所得割額	
25	給与所得者	69,078	85.4	299,874,367	85.7	4,341,098	12,808,330	84.3	185,418	100.3	99.0	99.2	0
	営業等所得者	2,133	2.6	11,560,619	3.3	5,419,887	541,448	3.6	253,843	102.4	100.2	101.4	0
	農業所得者	-	-	-	-	-	-	-	-	-	-	-	-
	その他の所得者	8,869	11.0	28,172,013	8.1	3,176,459	1,123,828	7.4	126,714	105.4	103.8	104.8	0
	分譲短期・長期譲渡所得土地等の事業所得等に係る者	820	1.0	10,309,752	2.9	12,572,868	716,641	4.7	873,952	116.3	102.7	100.8	0
合計	80,900	100.0	349,916,751	100.0	4,325,300	15,190,247	100.0	187,766	101.0	99.6	99.7	0	
26	給与所得者	69,176	84.3	298,528,770	84.3	4,315,496	12,708,480	81.7	183,712	100.1	99.6	99.2	0
	営業等所得者	2,141	2.6	10,715,737	3.0	5,005,015	491,664	3.2	229,642	100.4	92.7	90.8	0
	農業所得者	-	-	-	-	-	-	-	-	-	-	-	-
	その他の所得者	8,982	10.9	26,467,716	7.5	2,946,751	1,028,017	6.6	114,453	101.3	94.0	91.5	0
	分譲短期・長期譲渡所得土地等の事業所得等に係る者	1,748	2.1	18,308,609	5.2	10,474,033	1,330,890	8.6	761,379	213.2	177.6	185.7	0
合計	82,047	100.0	354,020,832	100.0	4,314,854	15,559,051	100.0	189,636	101.4	101.2	102.4	0	
27	給与所得者	70,500	84.7	307,063,305	84.9	4,355,508	13,043,060	81.3	185,008	101.9	102.9	102.6	0
	営業等所得者	2,175	2.6	11,038,690	3.1	5,075,260	504,177	3.1	231,806	101.6	103.0	102.5	0
	農業所得者	-	-	-	-	-	-	-	-	-	-	-	-
	その他の所得者	8,991	10.8	26,470,555	7.3	2,944,117	1,014,600	6.3	112,846	100.1	100.0	98.7	0
	分譲短期・長期譲渡所得土地等の事業所得等に係る者	1,531	1.8	16,904,701	4.7	11,041,607	1,477,832	9.2	965,272	87.6	92.3	111.0	0
合計	83,197	100.0	361,477,251	100.0	4,344,835	16,039,669	100.0	192,791	101.4	102.1	103.1	0	

(二) 平成27年度課税標準段階別総所得金額等に関する調 (総所得金額等)

区分	納税義務者 (人)	構成比 (%)	総所得金額等														
			総所得金額 (a) (千円)	構成比 (%)	土地等に係る事 業所得金額 (b) (千円)	分贈短期譲 渡所得金額 (c) (千円)	構成比 (%)	分離長期譲 渡所得金額 (d) (千円)	構成比 (%)	株式等に係る 譲渡所得金額 (e) (千円)	構成比 (%)	上場株式等 の配当所得 金額 (f) (千円)	構成比 (%)	先物取引に 係る雑所得 金額 (g) (千円)	構成比 (%)	合計 a+b+c+d+e+f+g (千円)	構成比 (%)
10万円以下の金額	2,386	2.9	1,326,691	0.4		34,817	27.2	2,615,314	36.3	180,081	1.2	7,232	1.9	218,252	32.5	4,382,387	1.1
10万円を超え 100万円以下	20,544	24.7	27,012,356	7.5		3,025	2.4	297,329	4.1	295,236	2.0	64,067	17.1	29,905	4.4	27,701,918	7.2
100万円 " 200万円 "	20,909	25.1	49,924,882	13.8		0	0.0	449,024	6.2	236,863	1.6	22,052	5.9	32,328	4.8	50,665,149	13.2
200万円 " 300万円 "	13,260	15.9	48,384,450	13.4		0	0.0	331,775	4.6	144,074	1.0	20,491	5.5	41,909	6.2	48,922,699	12.7
300万円 " 400万円 "	7,887	9.5	38,780,505	10.7		10,100	7.9	504,847	7.0	286,952	2.0	19,813	5.3	25,297	3.8	39,627,514	10.3
400万円 " 550万円 "	7,276	8.7	46,929,063	13.0		1,750	1.4	162,073	2.3	214,513	1.5	25,269	6.8	120,935	18.0	47,453,603	12.3
550万円 " 700万円 "	3,751	4.5	30,674,053	8.5		2,998	2.3	327,067	4.5	199,914	1.4	17,794	4.8	43,086	6.4	31,264,912	8.1
700万円 " 1,000万円 "	3,610	4.3	37,628,316	10.4		56,205	44.0	284,042	3.9	292,835	2.0	33,700	9.0	19,143	2.8	38,314,241	10.0
1,000万円を超える金額	3,574	4.3	80,816,935	22.4		18,885	14.8	2,227,065	30.9	12,851,335	87.4	163,240	43.7	141,643	21.1	96,219,103	25.0
合 計	83,197	100.0	361,477,251	100.0		127,780	100.0	7,198,536	100.0	14,701,803	100.0	373,658	100.0	672,498	100.0	384,551,526	100.0
200万円以下の金額	43,839	52.7	78,263,929	21.7		37,842	29.6	3,361,667	46.7	712,180	4.8	93,351	25.0	280,485	41.7	82,749,454	21.5
200万円を超え 700万円以下	32,174	38.7	164,768,071	45.6		14,848	11.6	1,325,762	18.4	845,453	5.8	83,367	22.3	231,227	34.4	167,268,728	43.5
700万円を超え 1,000万円以下	3,610	4.3	37,628,316	10.4		56,205	44.0	284,042	3.9	292,835	2.0	33,700	9.0	19,143	2.8	38,314,241	10.0
1,000万円を超える金額	3,574	4.3	80,816,935	22.4		18,885	14.8	2,227,065	30.9	12,851,335	87.4	163,240	43.7	141,643	21.1	96,219,103	25.0

(ホ) 平成27年度課税標準段階別総所得金額等に関する調(所得控除及び課税標準)

区分	所得控除 (千円)	構成比 (%)	課税標準等														
			総所得金額 (千円)	構成比 (%)	土地等に係る事 業所得金額 (千円)	分属短期譲 渡所得金額 (千円)	構成比 (%)	分属長期譲 渡所得金額 (千円)	構成比 (%)	株式等に係る譲 渡所得金額 (千円)	構成比 (%)	上場株式等 の配当所得 金額 (千円)	構成比 (%)	先物取引に 係る雑所得 金額 (千円)	構成比 (%)	合 計 h+i+j+k+l+m+n (千円)	構成比 (%)
10万円以下の金額	1,318,007	1.3	109,109	0.0	/	30,571	24.7	2,549,429	35.7	162,894	1.1	6,941	1.9	205,436	31.1	3,064,380	1.1
10万円を超え 100万円以下	14,904,123	15.0	12,108,313	4.6	/	3,024	2.4	297,308	4.2	295,200	2.0	64,052	17.2	29,898	4.5	12,797,795	4.5
100万円 " 200万円 "	19,385,104	19.5	30,539,876	11.7	/	0	0.0	449,003	6.3	236,817	1.6	22,033	5.9	32,316	4.9	31,280,045	11.0
200万円 " 300万円 "	15,806,471	15.9	32,578,066	12.4	/	0	0.0	331,761	4.7	144,025	1.0	20,476	5.5	41,900	6.4	33,116,228	11.6
300万円 " 400万円 "	11,503,266	11.6	27,277,318	10.4	/	10,099	8.2	504,835	7.1	286,914	2.0	19,795	5.3	25,287	3.8	28,124,248	9.9
400万円 " 550万円 "	12,899,576	13.0	34,029,584	13.0	/	1,749	1.4	162,061	2.3	214,468	1.5	25,245	6.8	120,920	18.3	34,554,027	12.1
550万円 " 700万円 "	7,497,862	7.5	23,176,256	8.8	/	2,997	2.4	327,057	4.6	199,881	1.4	17,779	4.8	43,080	6.5	23,767,050	8.3
700万円 " 1,000万円 "	7,787,864	7.8	29,840,529	11.4	/	56,200	45.5	284,031	4.0	292,801	2.0	33,681	9.0	19,135	2.9	30,526,377	10.7
1,000万円を超える金額	8,387,261	8.4	72,429,829	27.6	/	18,882	15.3	2,227,046	31.2	12,851,257	87.5	163,195	43.7	141,633	21.5	87,831,842	30.8
合 計	99,489,534	100.0	262,088,880	100.0	/	123,522	100.0	7,132,531	100.0	14,684,257	100.0	373,197	100.0	659,605	100.0	285,061,992	100.0
200万円以下の金額	35,607,234	35.8	42,757,298	16.3	/	33,595	27.2	3,295,740	46.2	694,911	4.7	93,026	24.9	267,650	40.6	47,142,220	16.5
200万円を超え 700万円以下	47,707,175	48.0	117,061,224	44.7	/	14,845	12.0	1,325,714	18.6	845,288	5.8	83,295	22.3	231,187	35.0	119,561,553	41.9
700万円 " 1,000万円 "	7,787,864	7.8	29,840,529	11.4	/	56,200	45.5	284,031	4.0	292,801	2.0	33,681	9.0	19,135	2.9	30,526,377	10.7
1,000万円を超える金額	8,387,261	8.4	72,429,829	27.6	/	18,882	15.3	2,227,046	31.2	12,851,257	87.5	163,195	43.7	141,633	21.5	87,831,842	30.8



(へ) 平成27年度課税標準段階別総所得金額等に関する調 (算出税額等)

区分	算出税額											所得割額 (千円)	構成比 (%)					
	総所得、山林、退職所得金額分 (千円)	構成比 (%)	土地等に係る事業所得等分 (千円)	分離短期譲渡所得分 (千円)	分離短期譲渡所得分 (千円)	構成比 (%)	株式等に係る譲渡所得等分 (千円)	構成比 (%)	上場株式等の配当所得金額に係る分 (千円)	構成比 (%)	先物取引に係る雑所得等分 (千円)			構成比 (%)	合計 (千円)	構成比 (%)	税額控除等 (千円)	
10万円以下の金額	6,453	0.0		1,651	24.8	75,609	35.5	208	1.9	6,163	31.1	94,971	0.6	185,055	0.6	2,829	91,694	0.6
10万円を超え100万円以下	725,675	4.6		163	2.4	8,914	4.2	1,922	17.2	897	4.5	746,425	4.5	1,483,996	4.6	48,498	693,393	4.3
100万円 " 200万円 "	1,831,553	11.6		0	0.0	13,364	6.3	661	5.9	969	4.9	1,853,651	11.3	3,700,198	11.4	69,403	1,779,135	11.1
200万円 " 300万円 "	1,954,147	12.4		0	0.0	9,951	4.7	614	5.5	1,257	6.4	1,970,290	12.0	3,936,259	12.2	53,725	1,911,343	11.9
300万円 " 400万円 "	1,636,323	10.4		545	8.2	15,137	7.1	594	5.3	759	3.8	1,661,964	10.1	3,315,322	10.2	27,220	1,630,302	10.2
400万円 " 550万円 "	2,041,487	13.0		94	1.4	4,843	2.3	757	6.8	3,628	18.3	2,057,243	12.5	4,108,052	12.7	16,730	2,033,152	12.7
550万円 " 700万円 "	1,390,424	8.8		162	2.4	9,811	4.6	533	4.8	1,292	6.5	1,408,218	8.6	2,810,440	8.7	9,753	1,394,897	8.7
700万円 " 1,000万円 "	1,790,283	11.4		3,035	45.5	8,520	4.0	1,010	9.0	574	2.9	1,812,206	11.0	3,615,628	11.2	14,447	1,791,464	11.2
1,000万円を超える金額	4,345,649	27.6		1,020	15.3	66,751	31.4	4,896	43.7	4,249	21.5	4,808,099	29.3	9,230,664	28.5	57,884	4,714,289	29.4
合 計	15,721,994	100.0		6,670	100.0	212,900	100.0	11,195	100.0	19,788	100.0	16,413,067	100.0	32,385,614	100.0	300,489	16,039,669	100.0
200万円以下の金額	2,563,681	16.3		1,814	27.2	97,887	46.0	2,791	24.9	8,029	40.6	2,695,047	16.4	5,369,249	16.6	120,730	2,564,222	16.0
200万円を超え700万円以下	7,022,381	44.7		801	12.0	39,742	18.7	2,498	22.3	6,936	35.1	7,097,715	43.2	14,170,073	43.8	107,428	6,969,694	43.5
700万円 " 1,000万円 "	1,790,283	11.4		3,035	45.5	8,520	4.0	1,010	9.0	574	2.9	1,812,206	11.0	3,615,628	11.2	14,447	1,791,464	11.2
1,000万円を超える金額	4,345,649	27.6		1,020	15.3	66,751	31.4	4,896	43.7	4,249	21.5	4,808,099	29.3	9,230,664	28.5	57,884	4,714,289	29.4

(ト) 分離譲渡所得の推移

区分 \ 年度	平成25	26	27
納税義務者 (人)	705	1,748	1,531
短期 (千円)	35,736	242,334	127,780
長期 (千円)	3,762,154	5,721,500	7,198,536
株式 (千円)	4,461,642	12,513,808	14,701,803
配当 (千円)	130,041	329,291	373,658
先物取引 (千円)	218,599	615,372	672,498
合計 (千円)	8,608,172	19,422,305	23,074,275

## 2. 法人市民税

### (イ) 調定額内訳（現年課税分）

区分 年度	均等割額	対前年比	法人税割額	対前年比	合計	対前年比	申告 納税者数	対前年比
	(円)	(%)	(円)	(%)	(円)	(%)	(件)	(%)
平成 24	481,024,300	101.2	4,353,732,300	139.7	4,834,756,600	105.7	3,807	100.6
25	503,804,400	104.7	4,566,630,000	104.9	5,070,434,400	134.6	3,812	100.1
26	480,381,700	95.4	5,640,992,400	123.5	6,121,374,100	120.7	3,861	101.3

※上表の申告納税者数は、各年3月31日現在の実申告納税者数。

### (ロ) 平成26年度法人市民税納税義務者数

資本金等の額	従業員数	年税額 (円)	納税義務者 (件)	構成比 (%)
1千万円以下	50人以下	50,000	2,664	69.0
	50人超	120,000	20	0.5
1千万円超 1億円以下	50人以下	130,000	581	15.1
	50人超	150,000	51	1.3
1億円超 10億円以下	50人以下	160,000	222	5.8
	50人超	400,000	31	0.8
10億円超	50人以下	410,000	244	6.3
	50人超	1,750,000	16	0.4
50億円超	50人超	3,000,000	32	0.8
計			3,861	100.0

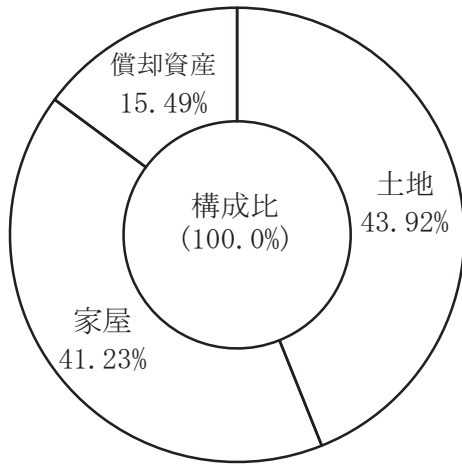
## 6. 固定資產稅





# 1. 総 括

(イ) 課税客体別構成状況  
(平成27年度概要調書作成時)



調定額	土 地	7,838,508 千円
	家 屋	7,358,625 千円
	償却資産	2,649,722 千円
	合 計	17,846,855 千円

税額計	17,846,855 千円
納税義務者数	44,211 人

(ロ) 固定資産税納税義務者の推移 (免税点以上)

(単位：人)

区 分	年 度	平成25	26	27
	土 地		38,607	38,760
家 屋		38,431	38,579	38,882
償 却 資 産		1,337	1,335	1,351

(ハ) 固定資産税調定額の推移

(単位：千円、%)

区 分	年 度	平成25	26	27
	固 定 資 産 税		17,551,327	17,948,461
	土 地	7,607,060	7,646,338	7,838,508
	家 屋	7,342,050	7,521,223	7,358,625
	償 却 資 産	2,902,799	2,780,900	2,649,722
交 付 金		90,364	89,015	69,601
合 計		17,641,691	18,037,476	17,916,456
前 年 比		100.00	102.24	99.33

## 2. 土 地

(イ) 地目別構成率の推移

筆数

(単位：筆、%)

区分		年度		
		平成25	26	27
田	筆 数	-	-	-
	構 成 比	-	-	-
畑	筆 数	1	1	-
	構 成 比	-	-	-
宅地	筆 数	26,886	27,092	27,178
	構 成 比	92.1	92.0	92.2
雑種地	筆 数	2,312	2,345	2,297
	構 成 比	7.9	8.0	7.8
合計	筆 数	29,199	29,438	29,475
	構 成 比	100.0	100.0	100.0

(ロ) 平成27年度土地に関する概要

区分	地積		積		決定価格			筆数			単価当り価格			
	非課税地積 (㎡)	評価総地積 (㎡)	法定免税点未満のもの (㎡)	法定免税点以上のもの (㎡)	総額 (千円)	法定免税点未満のもの (千円)	法定免税点以上のもの (千円)	(ト)にかか る課税標準額	非課税 地筆数	評 価 総 筆 数	法定免税 点未満の もの	法定免税 点以上の もの	平均価格 $\frac{(ホ)}{(ロ)}$ (円)	最高価格 (円)
地目	(イ)	(ロ)	(ハ)	(ニ)	(ホ)	(ヘ)	(ト)	(チ)	(リ)	(ヌ)	(ル)	(ヲ)	(ド)	(カ)
田	0	0	0	0	0	0	0	0	0	0	0	0	0	0
畑	0	0	0	0	0	0	0	0	0	0	0	0	0	0
宅		5,028,549	152	5,028,397	762,881,543	17,262	762,864,281	122,944,163		22,058	22	22,036	151,710	525,558
一般住宅用地		159,118	0	159,118	25,386,055	0	25,386,055	8,191,415		2,317	0	2,317	159,542	281,843
商業地等 (非住宅用地)		4,896,803	3	4,896,800	620,076,603	234	620,076,369	379,846,214		2,803	2	2,801	126,629	494,674
計		10,084,470	155	10,084,315	1,408,344,201	17,496	1,408,326,705	510,981,792	704	27,178	24	27,154	139,655	525,558
雑		4,024	0	4,024	11,743,488	0	11,743,488	7,671,061	23	108	0	108	86,424	154,371
種		1,989,825	922	556,094	64,167,262	5,085	64,162,177	41,149,992	958	2,189	44	2,145	115,198	289,728
地		1,993,849	922	691,976	75,910,750	5,085	75,905,665	48,821,053	981	2,297	44	2,253	109,555	289,728
そ の 他									3,170					
合 計	1,993,849	10,777,368	1,077	10,776,291	1,484,254,951	22,581	1,484,232,370	559,802,845	4,855	29,475	68	29,407	137,720	



### 3. 家 屋

(イ) 木造家屋に関する調<棟数・床面積・評価額等>

(免税点以上)

種別	年度	棟数 (棟)	床面積 (㎡)	評価額 (千円)	1棟当たり 平均床面積 (㎡)	㎡当たり 平均価格 (円)
専用	平成 25	11,959	1,308,602	34,499,911	109	26,364
	26	11,889	1,313,399	36,565,292	110	27,840
	27	11,991	1,327,724	36,218,924	111	27,279
併用	平成 25	549	71,087	1,241,307	129	17,462
	26	536	70,323	1,290,070	131	18,345
	27	516	68,953	1,240,916	134	17,997
店舗・ 事務所・ 銀行	平成 25	144	14,401	365,819	100	25,402
	26	146	14,763	391,827	101	26,541
	27	144	14,604	367,052	101	25,134
工場・ 倉庫	平成 25	51	4,394	32,326	86	7,357
	26	54	4,517	37,422	84	8,285
	27	62	6,839	114,222	110	16,702
その他家屋	平成 25	1,572	288,369	6,676,270	183	23,152
	26	1,553	288,532	6,923,038	186	23,994
	27	1,529	287,012	6,863,083	188	23,912
合 計	平成 25	14,275	1,686,853	42,815,633	118	25,382
	26	14,178	1,691,534	45,207,649	119	26,726
	27	14,242	1,705,132	44,804,197	120	26,276

## (ロ) 非木造家屋に関する調&lt;棟数・床面積・評価額等&gt;

(免税点以上)

種別	年度	棟数 (棟)	床面積 (㎡)	評価額 (千円)	1棟当たり 平均床面積 (㎡)	㎡当たり 平均価格 (円)
住宅・ アパート	平成 25	4,589	3,932,779	248,347,717	857	63,148
	26	3,947	3,972,721	251,750,343	1,007	63,370
	27	4,008	3,996,877	251,394,526	997	62,898
工場・ 倉庫	平成 25	1,018	1,913,825	70,531,450	1,880	36,854
	26	986	1,914,936	70,662,356	1,942	36,901
	27	982	1,910,896	67,531,368	1,946	35,340
その他	平成 25	948	1,982,065	179,626,536	2,091	90,626
	26	901	2,003,794	183,484,208	2,224	91,568
	27	907	2,010,796	175,163,348	2,217	87,111
合 計	平成 25	6,555	7,828,669	498,505,703	1,194	63,677
	26	5,834	7,891,451	505,896,907	1,353	64,107
	27	5,897	7,918,569	494,089,242	1,343	62,396

## (ハ) 木造・非木造構成の推移

(総数)

区分		年度	平成25	26	27
木造	棟数		14,422	14,323	14,369
	床面積 (㎡)		1,692,123	1,696,712	1,709,643
	評価額 (千円)		42,829,228	45,221,112	44,815,767
非木造	棟数		6,572	5,848	5,910
	床面積 (㎡)		7,829,082	7,891,813	7,918,888
	評価額 (千円)		498,507,238	505,898,192	494,090,451
合計	棟数		20,994	20,171	20,279
	床面積 (㎡)		9,521,205	9,588,525	9,628,531
	評価額 (千円)		541,336,466	551,119,304	538,906,218

## (二) 新增分・減少分家屋棟数に関する調

区分		年度	平成25	26	27
木造	新・増・改築分		380	277	279
	減少分		351	290	232
	差引増加分		29	△ 13	47
非木造	新・増・改築分		171	149	100
	減少分		59	28	37
	差引増加分		112	121	63
合計	新・増・改築分		551	426	379
	減少分		410	318	269
	差引増加分		141	108	110

#### 4. 償 却 資 産

(イ) 納税義務者数等に関する調

区 分		年 度		
		平成25	26	27
納税義務者数	個 人 (人)	39	41	45
	法 人 (人)	1,298	1,293	1,302
	合 計 (人)	1,337	1,334	1,347
課税標準額(千円)	市 長	177,106,296	169,651,449	161,889,175
	3 8 9 条 価 格 決 定 分	30,116,522	29,005,996	27,813,671
	合 計	207,222,818	198,657,445	189,702,846
税額 (円)		2,901,119,452	2,781,204,230	2,655,839,844
対前年比 (%)		98.4	95.9	95.5
納税義務者 一人当り税額 (円)		2,169,872	2,084,861	1,971,670
対前年比 (%)		99.1	96.1	94.6

(ロ) 平成27年度償却資産に関する概要調書

種 類	決定価格 (千円)	課税標準額 (千円)	課 税 標 準 額 の 内 訳		
			法第349条の3又は 法附則第15条の規定 の適用を受けるもの		
			(イ) (千円)	(イ) 以外のもの (ロ) (千円)	
市が価格等を決定したもの	構 築 物	81,943,555	81,571,313	244,226	81,327,087
	機 械 及 び 装 置	52,582,833	52,222,835	631,224	51,591,611
	船 舶	1,539,115	1,539,115	0	1,539,115
	航 空 機	72,566	72,566	0	72,566
	車 輛 及 び 運 搬 具	1,497,100	1,497,084	24	1,497,060
	工 具 、 器 具 及 び 備 品	24,989,770	24,986,262	10,704	24,975,558
	調 整 額	0	0		
	小 計	162,624,939	161,889,175	886,178	161,002,997
法 第 三 百 八 十 九 条 関 係	総務大臣が価格等を決定し配分したもの	30,916,276	26,428,838		
	県知事が価格等を決定し配分したもの	2,172,058	1,384,833		
	小 計	33,088,334	27,813,671		
合 計	195,713,273	189,702,846			

## 5. 国有資産等所在市交付金

国有資産等所在市交付金決算額の推移

(単位:千円、%)

年度 \ 区分	平成25	26	27
交付金	90,364	89,015	69,601
対前年比	100.3	98.5	78.2



## 7. 諸 税







# 1. 軽自動車税

(イ)平成27年度当初軽自動車税に関する調

(平成27年4月1日現在)

区 分		賦課期日 現在台数 ①	①のうち 非課税 数 ②	①のうち 課税 台 ③	①-②-③ 差引課 税数 ④	税 率 (円)	調 定 額 (千円)		
原 動 機 付 自 転 車	50cc以下	4,853	20	1	4,832	1,000	4,832		
	90cc以下	329	23	1	305	1,200	366		
	125cc以下	1,577	7	1	1,569	1,600	2,510		
	ミニカー	65	0	0	65	2,500	162		
	小 計	6,824	50	3	6,771		7,870		
軽自動車及び小型特殊自動車	二輪車	1,530	1	0	1,529	2,400	3,670		
	三輪車	—	—	—	—	—	—		
	四 輪 車	乗 用	(営)	0	0	0	5,500	0	
			(自)	4,383	28	29	4,326	7,200	31,147
		貨 物	(営)	181	0	0	181	3,000	543
			(自・旧)	1,637	16	6	1,615	4,000	6,460
			(自・新)	3	0	0	3	5,000	15
	小型 特殊	農 耕 用	—	—	—	—	—	—	
		そ の 他	104	3	0	101	4,700	475	
	小 計	7,838	48	35	7,755		42,310		
二輪の小型自動車		1,475	0	0	1,475	4,000	5,900		
合 計		16,137	98	38	16,001		56,080		

## (ロ) 種別課税台数の推移

(単位：台、%)

年 度		平成25		26		27	
		台 数	構成比	台 数	構成比	台 数	構成比
原動機 付自転車	① 50cc以下 (ミニカー)	5,310 (51)	33.4	5,120 (65)	31.9	4,897 (65)	30.6
	② 90cc以下	349	2.2	324	2.0	305	1.9
	③ 125cc以下	1,486	9.3	1,542	9.6	1,569	9.8
軽自動車	④ 二輪	1,566	9.9	1,544	9.6	1,529	9.6
	⑤ 三輪	—	—	—	—	—	—
	⑥ 四輪乗用	3,815	24.0	4,125	25.7	4,326	27.0
	⑦ 四輪貨物	1,778	11.2	1,794	11.2	1,799	11.3
特殊	⑧ 農耕用	—	—	—	—	—	—
	⑨ その他	97	0.6	95	0.6	101	0.6
⑩ 二輪の小型自動車		1,501	9.4	1,500	9.4	1,475	9.2
合 計		15,902	100.0	16,044	100.0	16,001	100.0

注：( ) 内書はミニカー

(各年度4月1日現在)

## (ハ) 種別調定額の推移

(単位：千円、%)

年 度		平成25		26		27	
		調定額	構成比	調定額	構成比	調定額	構成比
原動機 付自転車	① 50cc以下	5,386 (127)	10.2	5,218 (163)	9.5	4,994 (163)	8.9
	② 90cc以下	419	0.8	389	0.7	366	0.7
	③ 125cc以下	2,378	4.5	2,467	4.5	2,510	4.5
軽自動車	④ 二輪	3,758	7.1	3,706	6.8	3,670	6.5
	⑤ 三輪	—	—	—	—	—	—
	⑥ 四輪乗用	27,468	52.0	29,700	54.1	31,147	55.5
	⑦ 四輪貨物	6,940	13.1	6,988	12.7	7,018	12.5
特殊	⑧ 農耕用	—	—	—	—	—	—
	⑨ その他	456	0.9	446	0.8	475	0.9
⑩ 二輪の小型自動車		6,004	11.4	6,000	10.9	5,900	10.5
合 計		52,809	100.0	54,914	100.0	56,080	100.0

注：( ) 内書はミニカー

(各年度4月1日現在)

## 2. 市たばこ税

(イ) 月別売渡し本数および調定額の推移

(単位：本、円)

	平成24		25		26	
	本数	調定額	本数	調定額	本数	調定額
4	18,602,436	84,826,609	16,907,050	76,961,188	21,240,169	109,954,711
5	16,825,504	76,757,726	16,664,745	86,486,436	11,969,522	61,853,084
6	18,900,192	86,241,076	17,183,952	89,091,026	16,102,087	83,240,701
7	18,432,393	84,035,961	16,741,572	86,702,407	15,292,268	79,049,936
8	18,284,234	83,385,608	17,604,210	91,214,435	17,795,675	91,953,801
9	18,323,994	83,529,740	17,646,849	91,409,859	16,161,232	83,599,459
10	17,537,574	79,906,892	16,366,919	84,785,436	16,323,868	84,259,453
11	17,839,535	81,270,024	17,811,125	92,226,465	16,984,000	87,808,279
12	17,620,660	80,251,054	16,391,930	84,837,687	15,221,691	78,630,413
1	17,357,415	79,030,821	17,184,470	88,960,827	17,033,552	88,113,236
2	15,890,320	72,362,564	15,100,792	78,213,667	15,056,763	77,838,822
3	14,895,763	67,808,448	14,903,983	77,128,696	14,320,512	73,990,181
合計	210,510,020	959,406,523	200,507,597	1,028,018,129	193,501,339	1,000,292,076
月平均	17,542,502	79,950,544	16,708,966	85,668,177	16,125,112	83,357,673
対前 年比 (%)	100.5	100.2	95.2	107.2	96.5	97.3

(売渡し本数から返還本数を引いた差引本数)

(ロ) 市たばこ税に関する調

(一人当たり及び世帯当たり税額は各年度3月31日現在の住民基本台帳人口を基準)

項 目	年 度		
	平成24	25	26
売 渡 本 数 (本)	210,510,020	200,507,597	193,501,339
調 定 額 (円)	959,406,523	1,028,018,129	1,000,292,076
調 定 額 対 前 年 比 (%)	100.2	107.2	97.3
年間一人当たり喫煙本数 (本)	1,298	1,230	1,182
一 本 当 り 税 額 (円)	4.56	5.13	5.17
年 間 一 人 当 り 税 額 (円)	5,917	6,309	6,110
年 間 一 世 帯 当 り 税 額 (円)	13,186	13,884	13,303

### 3. 入湯税

入湯税の推移

項 目	年 度		
	平成24	25	26
入 湯 客 (人)	533,361	559,828	568,996
調 定 額 (円)	80,004,150	83,974,200	85,349,400
前 年 比 (%)	21.3	5.0	1.6

注：税率 1人1日につき150円

## 8. 徵 稅





# 1. 市税の徴収費の推移

(単位：千円)

区 分		年 度	平成24	25	26	
税 収 入 額	1. 市	税	36,853,966	37,235,494	40,285,088	
	2. 個人	の 県 民 税	10,264,772	10,322,294	10,655,499	
	3. 合	計	47,118,738	47,557,788	50,940,587	
徴 税 費	人	4. 基	本 給	169,390	171,757	170,570
		5. 諸	手 当	119,905	126,228	137,600
	件	(イ)	超勤手当	12,753	17,302	28,674
		(ロ)	税務手当	1,131	1,127	1,093
		(ハ)	その他の手当	106,021	107,799	107,833
	費	6. そ	の 他	53,740	54,878	55,858
		7. 小	計	343,035	352,863	364,028
	需 用 費	8. 旅	費	322	171	395
		9. 賃	金	12,957	9,564	12,038
		10. そ	の 他	358,494	364,578	214,482
		11. 小	計	371,773	374,313	226,915
	諸 費	12. 前	納 報 奨 金	-	-	-
		13. 納	税 組 合 補 助 金	200	200	200
		14. 納	税 奨 励 金	-	-	-
		15. そ	の 他	0	0	0
		16. 小	計	200	200	200
	17. そ	の 他	149,651	132,823	131,338	
	18. 合	計(7+11+16+17)	864,659	860,199	722,481	
県 民 税 徴 収 取 扱 費	19. 通	知 書 の 基 準 金 額				
	20. 徴	収 等 基 準 金 額	297,202	251,403	289,490	
	21. 合	計	297,202	251,403	289,490	
22.	(18-21)		567,457	608,796	432,991	
徴 税 費	23. (18	/ 3) (%)	1.8	1.8	1.4	
	24. (22	/ 1) (%)	1.5	1.6	1.1	
徴 税 職 員 数	吏		員(人)	44	44	41
	そ		の 他(人)	0	0	0
	合		計(人)	44	44	41
	臨		時 職 員(人)	-	-	-



2. 市税調定額及び収入額の推移

(単位：千円、%)

	平成24年度																	
	当初予算額		構成比		予算現額		構成比		調定額		構成比		収入額		構成比		収入歩合	
	金額	比率	金額	比率	金額	比率	金額	比率	金額	比率	金額	比率	金額	比率	金額	比率	金額	比率
市税	37,751,240	100.0	36,449,700	100.0	40,064,200	100.0	100.5	36,853,966	100.0	100.9	92.0							
現年課税分	37,266,920	98.7	35,965,380	98.7	36,894,837	92.1	100.3	36,362,912	98.7	100.6	98.6							
滞納繰越分	484,320	1.3	484,320	1.3	3,169,363	7.9	103.7	491,054	1.3	132.0	15.5							
1. 市民税	19,164,150	50.8	20,064,150	55.0	22,595,936	56.4	105.2	20,425,068	55.4	106.3	90.4							
個人	15,427,920	40.9	15,317,920	42.0	17,716,505	44.2	99.3	15,595,414	42.3	99.4	88.0							
現年課税分	15,150,890	40.1	15,040,890	41.3	15,636,169	39.0	98.9	15,292,670	41.5	99.0	97.8							
滞納繰越分	277,030	0.7	277,030	0.8	2,080,336	5.2	102.9	302,744	0.8	129.9	14.6							
法人	3,736,230	9.9	4,746,230	13.0	4,879,431	12.2	134.0	4,829,654	13.1	137.0	99.0							
現年課税分	3,730,920	9.9	4,740,920	13.0	4,834,756	12.1	134.6	4,824,097	13.1	137.0	99.8							
滞納繰越分	5,310	0.0	5,310	0.0	44,675	0.1	89.1	5,557	0.0	119.8	12.4							
2. 固定資産税	17,541,840	46.5	15,294,400	42.0	16,361,413	40.8	94.7	15,338,101	41.6	94.5	93.7							
固定資産税	17,451,730	46.2	15,204,290	41.7	16,271,295	40.6	94.6	15,247,983	41.4	94.4	93.7							
現年課税分	17,252,100	45.7	15,004,660	41.2	15,243,652	38.0	93.9	15,067,484	40.9	94.1	98.8							
滞納繰越分	199,630	0.5	199,630	0.5	1,027,643	2.6	106.0	180,499	0.5	136.0	17.6							
国有資産等所在市交付金	90,110	0.2	90,110	0.2	90,118	0.2	107.7	90,118	0.2	107.7	100.0							
3. 軽自動車税	49,750	0.1	49,750	0.1	67,440	0.1	100.6	51,386	0.1	104.9	76.2							
現年課税分	47,400	0.1	47,400	0.1	50,731	0.1	100.4	49,132	0.1	103.8	96.8							
滞納繰越分	2,350	0.0	2,350	0.0	16,709	0.0	101.8	2,254	0.0	135.5	13.5							
4. 市たばこ税	923,500	2.4	969,400	2.7	959,407	2.4	100.2	959,407	2.6	100.2	100.0							
現年課税分	923,500	2.4	969,400	2.7	959,407	2.4	100.2	959,407	2.6	100.2	100.0							
滞納繰越分	0	-	0	-	0	-	0.0	0	-	0.0	-							
5. 特別土地保有税	0	-	0	-	0	-	0.0	0	-	0.0	-							
現年課税分	0	-	0	-	0	-	0.0	0	-	0.0	-							
滞納繰越分	0	-	0	-	0	-	0.0	0	-	0.0	-							
6. 入湯税	72,000	0.2	72,000	0.2	80,004	0.2	121.3	80,004	0.2	121.3	100.0							
現年課税分	72,000	0.2	72,000	0.2	80,004	0.2	121.3	80,004	0.2	121.3	100.0							
滞納繰越分	0	-	0	-	0	-	0.0	0	-	0.0	-							

(単位：千円、%)

	平成25年度																		
	当初予算額		構成比		予算現額		構成比		調定額		対前年度		収入額		対前年度		収入		
	額	比	額	比	額	比	額	比	額	比	額	比	額	比	額	比	額	比	
市税	38,961,260	100.0	36,992,260	100.0	40,205,262	100.0	100.4	37,235,495	100.0	101.0	92.6								
現年課税分	38,470,350	98.7	36,501,350	98.7	37,190,553	92.5	100.8	36,651,661	98.4	100.8	98.6								
滞納繰越分	490,910	1.3	490,910	1.3	3,014,709	7.5	95.1	583,834	1.6	118.9	19.4								
1. 市民税	19,978,640	51.3	20,602,640	55.7	22,696,957	56.5	100.4	20,701,059	55.6	101.4	91.2								
個人	15,488,230	39.8	15,398,230	41.6	17,590,344	43.8	99.3	15,640,300	42.0	100.3	88.9								
現年課税分	15,211,130	39.0	15,121,130	40.9	15,625,277	38.9	99.9	15,285,051	41.0	100.0	97.8								
滞納繰越分	277,100	0.7	277,100	0.7	1,965,067	4.9	94.5	355,249	1.0	117.3	18.1								
法人	4,490,410	11.5	5,204,410	14.1	5,106,613	12.7	104.7	5,060,759	13.6	104.8	99.1								
現年課税分	4,485,200	11.5	5,199,200	14.1	5,070,434	12.6	104.9	5,056,004	13.6	104.8	99.7								
滞納繰越分	5,210	0.0	5,210	0.0	36,179	0.1	81.0	4,755	0.0	85.6	13.1								
2. 固定資産税	17,830,430	45.8	15,237,430	41.2	16,329,633	40.6	99.8	15,371,075	41.3	100.2	94.1								
固定資産税	17,740,070	45.5	15,147,070	40.9	16,239,268	40.4	99.8	15,280,710	41.0	100.2	94.1								
現年課税分	17,533,860	45.0	14,940,860	40.4	15,240,417	37.9	100.0	15,059,065	40.4	99.9	98.8								
滞納繰越分	206,210	0.5	206,210	0.6	998,851	2.5	97.2	221,645	0.6	122.8	22.2								
国有資産等所在市交付金	90,360	0.2	90,360	0.2	90,365	0.2	100.3	90,365	0.2	100.3	100.0								
3. 軽自動車税	50,090	0.1	50,090	0.1	66,680	0.1	100.6	51,369	0.1	100.0	77.0								
現年課税分	47,700	0.1	47,700	0.1	52,068	0.1	102.6	49,184	0.1	100.0	94.5								
滞納繰越分	2,390	0.0	2,390	0.0	14,612	0.0	87.4	2,185	0.0	96.9	15.0								
4. 市たばこ税	1,022,700	2.6	1,022,700	2.8	1,028,018	2.6	107.2	1,028,018	2.8	107.2	100.0								
現年課税分	1,022,700	2.6	1,022,700	2.8	1,028,018	2.6	107.2	1,028,018	2.8	107.2	100.0								
滞納繰越分	0	-	0	-	0	-	0.0	0	-	0.0	-								
5. 特別土地保有税	0	-	0	-	0	-	0.0	0	-	0.0	-								
現年課税分	0	-	0	-	0	-	0.0	0	-	0.0	-								
滞納繰越分	0	-	0	-	0	-	0.0	0	-	0.0	-								
6. 入湯税	79,400	0.2	79,400	0.2	83,974	0.2	105.0	83,974	0.2	105.0	100.0								
現年課税分	79,400	0.2	79,400	0.2	83,974	0.2	105.0	83,974	0.2	105.0	100.0								
滞納繰越分	0	-	0	-	0	-	0.0	0	-	0.0	-								

(単位：千円、%)

		平成 26 年 度																																			
		当初	予算	額	構成	比	予算	現	額	構成	比	調	定	額	対	前	年	比	税	額	構	成	比	対	前	年	比	税	額	構	成	比	対	前	年	比	収入
市 税		40,258,280	100.0	39,733,390	100.0	42,340,534	100.0	105.3	40,285,088	100.0	108.2	95.1																									
現年課税分		39,761,230	98.8	39,236,340	98.7	39,985,816	94.4	107.5	39,535,880	98.1	107.9	98.9																									
滞納繰越分		497,050	1.2	497,050	1.3	2,354,718	5.6	78.1	749,208	1.9	128.3	31.8																									
1. 市民税		21,080,810	52.4	21,929,620	55.2	23,742,644	56.1	104.6	22,267,663	55.3	107.6	93.8																									
個人		15,864,400	39.4	15,904,400	40.0	17,587,972	41.5	100.0	16,151,568	40.1	103.3	91.8																									
現年課税分		15,576,510	38.7	15,616,510	39.3	16,012,439	37.8	102.5	15,708,338	39.0	102.8	98.1																									
滞納繰越分		287,890	0.7	287,890	0.7	1,575,533	3.7	80.2	443,230	1.1	124.8	28.1																									
法人		5,216,410	13.0	6,025,220	15.2	6,154,672	14.5	120.5	6,116,095	15.2	120.9	99.4																									
現年課税分		5,211,190	12.9	6,020,000	15.2	6,121,374	14.5	120.7	6,111,238	15.2	120.9	99.8																									
滞納繰越分		5,220	0.0	5,220	0.0	33,298	0.1	92.0	4,857	0.0	102.1	14.6																									
2. 固定資産税		18,073,060	44.9	16,699,360	42.0	17,447,577	41.2	106.8	16,877,471	41.9	109.8	96.7																									
固定資産税		17,984,050	44.7	16,610,350	41.8	17,358,562	41.0	106.9	16,788,456	41.7	109.9	96.7																									
現年課税分		17,782,300	44.2	16,408,600	41.3	16,623,186	39.3	109.1	16,490,134	40.9	109.5	99.2																									
滞納繰越分		201,750	0.5	201,750	0.5	735,376	1.7	73.6	298,322	0.7	134.6	40.6																									
国有資産等所在市交付金		89,010	0.2	89,010	0.2	89,015	0.2	98.5	89,015	0.2	98.5	100.0																									
軽自動車税		51,590	0.1	51,590	0.1	64,672	0.2	97.0	54,312	0.1	105.7	84.0																									
現年課税分		49,400	0.1	49,400	0.1	54,161	0.1	104.0	51,513	0.1	104.7	95.1																									
滞納繰越分		2,190	0.0	2,190	0.0	10,511	0.0	71.9	2,799	0.0	128.1	26.6																									
4. 市たばこ税		969,490	2.4	969,490	2.4	1,000,292	2.4	97.3	1,000,292	2.5	97.3	100.0																									
現年課税分		969,490	2.4	969,490	2.4	1,000,292	2.4	97.3	1,000,292	2.5	97.3	100.0																									
滞納繰越分		0	-	0	-	0	-	0.0	0	-	0.0	-																									
5. 特別土地保有税		0	-	0	-	0	-	0.0	0	-	0.0	-																									
現年課税分		0	-	0	-	0	-	0.0	0	-	0.0	-																									
滞納繰越分		0	-	0	-	0	-	0.0	0	-	0.0	-																									
6. 入湯税		83,330	0.2	83,330	0.2	85,349	0.2	101.6	85,349	0.2	101.6	100.0																									
現年課税分		83,330	0.2	83,330	0.2	85,349	0.2	101.6	85,349	0.2	101.6	100.0																									
滞納繰越分		0	-	0	-	0	-	0.0	0	-	0.0	-																									

### 3. 平成26年度市税収入調書

(単位：円、%)

	予	算	額	調	定	額	入	額	損	額	入	未	額	入	率
	算	額	額	額	額	額	額	額	額	額	額	額	額	額	率
市															
税															
現年課税分	39,733,390	39,236,340	39,985,816	42,340,534	40,285,088	122,242	1,933,205	95.1							
滞納繰越分	497,050		2,354,718		749,208	121,983	1,483,526	31.8							
1. 市民税	21,929,620	21,929,620	23,742,644	23,742,644	22,267,663	91,281	1,383,699	93.8							
個人	15,904,400	15,904,400	17,587,972	17,587,972	16,151,568	88,589	1,347,815	91.8							
現年課税分	15,616,510	15,616,510	16,012,439	16,012,439	15,708,338	125	303,976	98.1							
滞納繰越分	287,890		1,575,533		443,230	88,464	1,043,839	28.1							
法人	6,025,220	6,025,220	6,154,672	6,154,672	6,116,095	2,692	35,885	99.4							
現年課税分	6,020,000	6,020,000	6,121,374	6,121,374	6,111,238	0	10,137	99.8							
滞納繰越分	5,220		33,298		4,857	2,692	25,748	14.6							
2. 固定資産税	16,699,360	16,699,360	17,447,577	17,447,577	16,877,471	29,614	540,492	96.7							
固定資産税	16,610,350	16,610,350	17,358,562	17,358,562	16,788,456	29,614	540,492	96.7							
現年課税分	16,408,600	16,408,600	16,623,186	16,623,186	16,490,134	124	132,928	99.2							
滞納繰越分	201,750		735,376		298,322	29,490	407,564	40.6							
国有資産等所在市交付金	89,010		89,015		89,015	0	0	100.0							
3. 軽自動車税	51,590		64,672		54,312	1,346	9,014	84.0							
現年課税分	49,400		54,161		51,513	10	2,638	95.1							
滞納繰越分	2,190		10,511		2,799	1,336	6,376	26.6							
4. 市たばこ税	969,490		1,000,292		1,000,292	0	0	100.0							
現年課税分	969,490		1,000,292		1,000,292	0	0	100.0							
滞納繰越分	0		0		0	0	0	0.0							
5. 入湯税	83,330		85,349		85,349	0	0	100.0							
現年課税分	83,330		85,349		85,349	0	0	100.0							
滞納繰越分	0		0		0	0	0	0.0							

#### 4. 市税口座振替の推移

(単位：件、千円)

区分		年度		
		平成24	25	26
個人市県民税	件数	29,928	30,468	30,084
	税額	2,529,894	2,512,975	2,602,106
固定資産税	件数	90,893	92,819	96,364
	税額	3,784,752	4,032,733	4,429,171
軽自動車税	件数	890	877	874
	税額	3,232	3,289	3,351
合計	件数	121,711	124,164	127,322
	税額	6,317,878	6,548,997	7,034,628

#### 5. 臨戸徴収による収納税額の推移

(単位：件、千円)

区分		年度		
		平成 24	25	26
個人市県民税	件数	2,287	2,853	2,959
	税額	64,580	68,260	72,672
法人市民税	件数	11	17	7
	税額	256	399	289
固定資産税	件数	940	998	1,039
	税額	94,358	48,118	89,866
軽自動車税	件数	129	150	193
	税額	294	428	406
合計	件数	3,367	4,018	4,198
	税額	159,488	117,205	163,233

## 6. 償還金還付の推移

(単位：件、円)

区分		年度		
		平成24	25	26
個人市県民税	件数	1,560	1,869	2,695
	還付金	108,382,068	70,482,209	84,504,834
	(うち加算金)	(218,200)	(290,500)	(7,153,780)
法人市民税	件数	248	322	265
	還付金	29,850,400	49,830,000	37,937,700
	(うち加算金)	(3,032,800)	(1,036,600)	(440,600)
固定資産税	件数	116	445	543
	還付金	8,514,400	8,669,995	5,482,141
	(うち加算金)	(678,600)	(219,400)	(598,900)
軽自動車税	件数	28	25	18
	還付金	112,000	114,700	48,600
	(うち加算金)	( 0)	(1,100)	(0)
合 計	件数	1,952	2,661	3,521
	還付金	146,858,868	129,096,904	127,973,275
	(うち加算金)	(3,929,600)	(1,547,600)	(8,193,280)

## 7. 延滞金の推移

(単位：件、円)

区分		年度		
		平成24	25	26
個人市県民税	件数	7,978	9,646	9,828
	税額	36,319,884	43,249,325	63,149,533
法人市民税	件数	238	183	159
	税額	1,823,300	2,162,000	1,225,200
固定資産税	件数	2,925	2,996	3,294
	税額	15,740,019	18,825,156	59,029,031
軽自動車税	件数	162	120	203
	税額	350,900	176,500	303,800
合 計	件数	11,303	12,945	13,484
	税額	54,234,103	64,412,981	123,707,564

## 8. 督促状発送の推移

(単位：件)

税目	年度		
	平成24	25	26
個人市民税	30,635	30,556	29,938
法人市民税	187	227	158
固定資産税	14,537	13,258	13,768
軽自動車税	3,076	2,937	2,899
合計	48,435	46,978	46,763

## 9. 不納欠損処分の推移

(単位：人、円)

税目	平成24		25		26	
	人数	金額	人数	金額	人数	金額
市民税	1,214	166,494,428	876	90,192,561	943	91,281,449
個人	1,179	161,195,662	850	77,756,361	910	88,589,253
法人	35	5,298,766	26	12,436,200	33	2,692,196
固定資産税	167	27,594,907	143	54,889,248	172	29,614,145
軽自動車税	363	1,408,400	357	1,192,300	356	1,346,300
特別土地保有税	0	0	0	0	0	0
市たばこ税	0	0	0	0	0	0
合計	1,744	195,497,735	1,376	146,274,109	1,471	122,241,894

## 9. その他







## 1. 税務証明等の推移

区分	証明事項	平成 24 年度	25	26
		件数 手数料金額 (円)	件数 手数料金額 (円)	件数 手数料金額 (円)
1	課税証明	11,052	12,436	15,701
		3,315,600	3,730,800	4,710,300
2	非課税証明	8,171	8,833	9,923
		2,451,300	2,649,900	2,976,900
3	納税証明	2,645	2,607	2,642
		826,230	820,340	817,530
4	記載事項証明	23	14	29
		9,150	5,130	10,890
5	評価証明	1,881	1,863	1,727
		785,910	766,100	732,630
6	住宅用家屋証明	749	786	830
		973,700	1,021,800	1,079,000
7	公課証明	1,130	1,224	1,187
		534,690	590,480	628,860
8	閲覧	35	48	39
		10,500	14,400	11,700
9	未登録証明	0	0	1
		0	0	300
10	無資産証明	7	14	6
		2,100	4,200	1,800
合計		25,693	27,825	32,085
		8,909,180	9,603,150	10,969,610

## 平成27年度 税務概要

印 刷 平成27年12月

発 行 平成27年12月

編 集 人  
浦安市財務部市民税課

発 行 人

発 行 所 浦安市役所  
〒279-8501 千葉県浦安市猫実 1-1-1  
TEL 047-351-1111 (代表)



『平成27年度税務概要（製本版）』はクリエイティブ・コモンズ  
表示 - 改変禁止 4.0 国際 ライセンスで提供されています