

4階機器リスト

番号	機器番号	機器名称	容量	配線	保護配管	行先
⑦	F-9	4階送風機	3φ200V 0.5kw	CV3.5°-3C E2.0	(PF22)	4P-1
⑧	F-11	4階換気機	3φ200V 0.15kw	CV3.5°-3C E2.0	(PF22)	4P-1
⑨	F-20	換気機	3φ200V 0.4kw	CV3.5°-3C E2.0	(PF22)	4P-1
⑩	F-26	水回機	3φ200V 0.15kw	CV3.5°-3C E2.0	(PF22)	4P-1

3階機器リスト

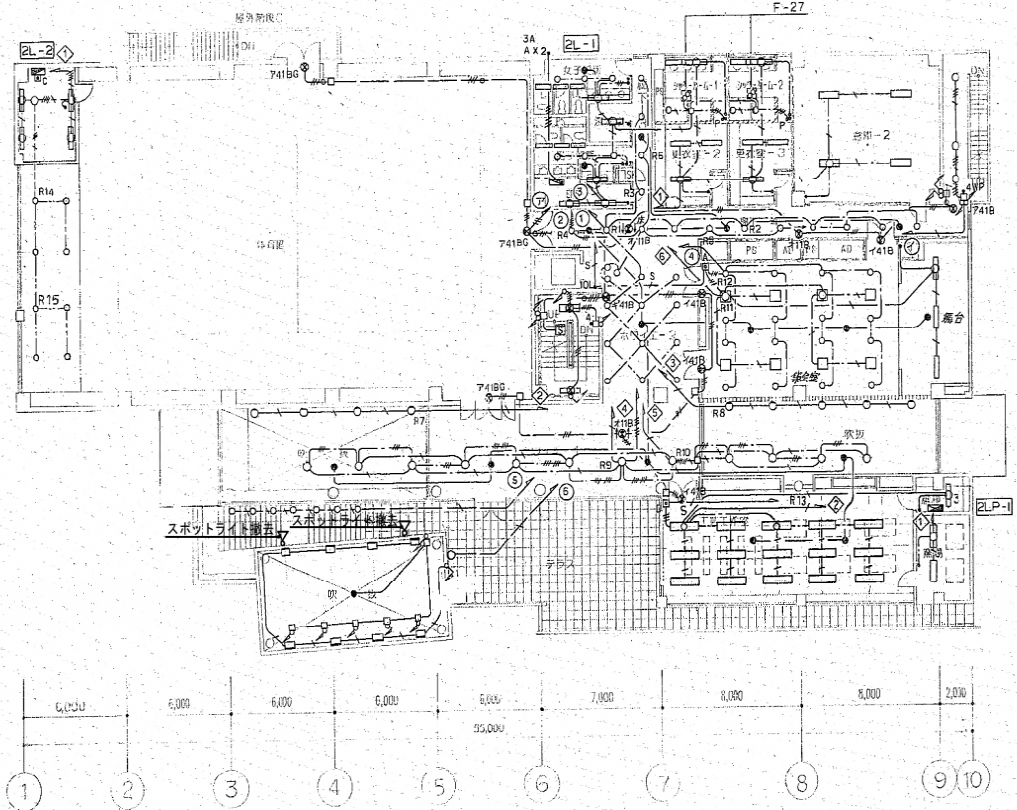
番号	機器番号	機器名称	容量	配線	保護配管	行先
⑦	F-8	3階送風機	3φ200V 0.5kw	CV3.5°-3C E2.0	(PF22)	3P-1
⑧	F-12	3階換気機	3φ200V 0.15kw	CV3.5°-3C E2.0	(PF22)	3P-1
⑨	F-24	3階換気機No.1	3φ200V 0.5kw	CV3.5°-3C E2.0	(PF22)	3P-1
⑩	F-25	3階換気機No.2	3φ200V 0.5kw	CV3.5°-3C E2.0	(PF22)	3P-1

塔屋階機器リスト

番号	機器番号	機器名称	容量	配線	保護配管	行先
⑦	R-1	冷凍機	3φ200V 冷凍水P 7.5kw 冷却水P 2.2kw 冷却水P 3.7kw	CVT22° E8°	(C36)	RP-1
⑧	AHU-2	2-4層一般空調機	3φ200V 送風機 7.5kw 1φ200V 加湿機 18VA	CV8°-3C E5.5° CV3.5°-2C E2.0	(C28) (C22)	RP-1 RP-1
⑨	AHU-4	体育館空調機	3φ200V 送風機 11.0kw 加湿機 5.5kw	CV14°-3C E8° CV5.5°-3C E5.5°	(C36) (C28)	RP-1 RP-1
⑩	AHU-5	観望室空調機	3φ200V 送風機 18VA 加湿機 2.2kw	CV3.5°-2C E2.0 CV3.5°-2C E2.0	(C22) (C22)	RP-1 RP-1
⑪	F-16	換気機	3φ200V 0.75kw	CV3.5°-3C E2.0	(C22)	RP-1
⑫	F-17	換気機	3φ200V 1.5kw	CV3.5°-3C E2.0	(C22)	RP-1
⑬	PT-2	消火用栓機		CV22°-3C E2.0	(C22)	RP-1
⑭		ELV制御盤	3φ200V 5.5kw	CV 8°-3C E5.5°	(C28)	CLB
⑮	T-2	換気機	1φ200V 0.1kw	CV3.5°-2C E2.0	(C22)	RP-1

※現地調査の上、打込配管は残置とし他配管（露出・隠蔽）・配線・機器は撤去とする。  
※既設ケーブルラックは残置とし再利用すること。

工事名称	当代島公民館電気設備改修工事		図面番号	E-060
図面名称	【既存】幹線動力設備 3・4・塔屋階平面図	縮尺	A1 : N.S A3 : N.S	
担当課	生涯学習部 当代島公民館	工事番号	08-02	通し番号 060
	財務部 営繕課			
				全91葉



女子・男子便所 V271 x 6 A41 x 2 f251 x 8 m131B x 2	シャワー・ム1・2 t41 x 4 e61 x 4 t21 x 2	更衣室2・3 F41 x 6	倉庫-2 B42 x 4	屋外階段 Z21PW x 2
浴室 F41 x 1	EPS D41 x 2	廊下3・4, ホワイエ2 V271 x 29 m131B x 5	多用途・舞台 q271 x 16 c41G x 3 m131B x 3 P554 x 8	
倉庫, 体育館 D41 x 4 V271 x 8	A階段 M41B x 2	ホワイエ-1, 歌広 X151 x 12 F101 x 9 m31B x 2 m31B x 2	換気灯 / 灯 F41B x 1 F41BP x 3 F41B x 3 F41B x 1 F41B x 3 F41B x 1	
テラス, 屋外階段A q161W x 1 q91W x 7	カフェ歌広 q151 x 8 m31B x 1	工芸工作室 J42 x 15 m131B x 2	倉庫-3, 事務所 B41 x 1 B42 x 2	

- 注) 1. 特記なき配管配線は下記の通りとする
- VVF2.0-2C
  - VVF2.0-3C
  - VVF2.0-3C (一ホアス)
  - VVF2.0-2C x 2
  - VVF2.0-2C x 2 (一ホアス)
  - VVF2.0-2C x 3C
  - VVF2.0-2C x 3C (一ホアス)
  - VVF2.0-3C x 2
  - VVF2.0-2C x 3C x 2
  - VVF2.0-3C x 3
  - 2.0 x 2 (PF16)
  - 2.0 x 3 (PF16)
  - 2.0 x 2 E2.0 (PF16)
  - 2.0 x 4 (PF16)
  - 2.0 x 3 E2.0 (PF16)
  - 2.0 x 5 (PF22)
  - 2.0 x 4 E2.0 (PF22)
  - 2.0 x 5 E2.0 (PF22)
  - 2.0 x 6 E2.0 (PF22)
  - 2.0 x 2 (PF15)
  - 2.0 x 2 E2.0 (PF15)
  - 2.0 x 3 (PF16)
  - 2.0 x 4 (PF16)
  - 2.0 x 2 (E19)
  - 2.0 x 2 E2.0 (E19)
  - 2.0 x 2 E2.0 (レスク-145型)
  - 2.0 x 3 E2.0 (レスク-145型)
  - 2.0 x 4 E2.0 (レスク-145型)
  - CPEV-S1.2-1P (E19)
  - CPEV1.2-1P (PF22)
  - CPEV1.2-2P (PF22)
  - 2.0 x 3 (PF22)
  - CPEV1.2-2P (PF22)
  - 2.0 x 4 (PF22)
  - CPEV1.2-2P (PF22)
  - 2.0 x 6 (PF28)
  - CPEV1.2-2P (FEP30)
  - CV5.5°-3C E5.5° (FEP30)
  - CV8°-3C E5.5° (FEP30)
  - FP-C3.5°-2C (PF28)
  - F42 FP-C3.5°-2C x 2 (E39)
  - S5 S5 x 2 E5.5° (PF22)
  - S5 x 4 E5.5° (E31)
2. 電気設備及び配線は、立上げ、立下げは電線管にて保護する事
3. 防火区画貫通部は金属管を使用する事
4. スイッチの凡例を下記に示す
- A: 15A ライトコントローラ x 2  
タンブラースイッチ P15A x 2  
リモコンカードスイッチ x 1
  - B: オートリフター操作部 (3回路用) x 1  
(留付枠付)
  - C: オートリフター操作部 (3回路用) x 1  
リモコンスイッチ 10L  
(留付枠付)
  - D: タンブラースイッチ P15A x 2  
リモコンカードスイッチ x 1
  - E: タンブラースイッチ P15A x 3  
リモコンカードスイッチ x 1
  - F: タンブラースイッチ P15A x 5  
リモコンカードスイッチ x 1
  - G: タンブラースイッチ P15A x 1  
リモコンカードスイッチ x 1
5. ⊙ は誘導標を表す
6. ⊕ は由路 (新米道路拡張計画工事)
7. 詳細明細図は系統図参照
8. 換気灯 / 灯は系統図参照
9. ⊗ は P.8200 x 200 x 200 とする

2階平面図 1:200

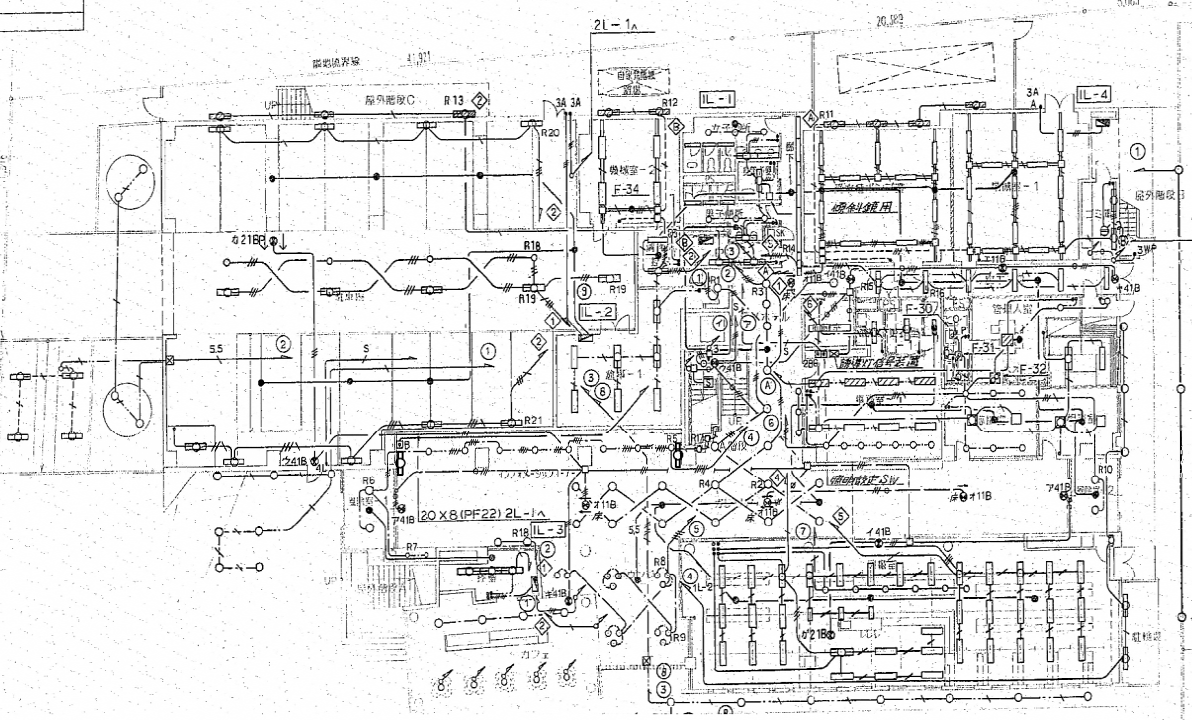
設備・キーホール等 D41W x 9	駐車場入口, 駐車場 ス101W x 4 D41W x 4
-----------------------	-------------------------------------

機械室-2 C42GR x 4 m131B x 1
---------------------------------

駐車場 C42GW x 6 D41GW x 8 m301B x 7
--

昇降機検査 F41 x 2 m131B x 1
-------------------------------

倉庫-1 C42GR x 7
-------------------



女子・男子・身障者便所 V271 x 6 f251 x 8 A41 x 2 F41 x 1 m131B x 2 A21 x 1	受水ポンプ室 C41R x 9 m131B x 2	機械室-1 C41GR x 13 m131B x 1
廊下-1, EVホール A41 x 7 Y71 x 9 A41 x 6 m131B x 2	廊下-2 F41 x 6 m131B x 2	ゴミ庫 D41 x 2

管理入室 洗濯・浴室 A21W x 1 e61W x 1 V271 x 1	管理入室・相室 Q2B x 1 V271 x 1 d131 x 1 K42 x 2 m131B x 1
--	--

浴室 F41 x 1	更衣室-1 F41 x 1
---------------	------------------

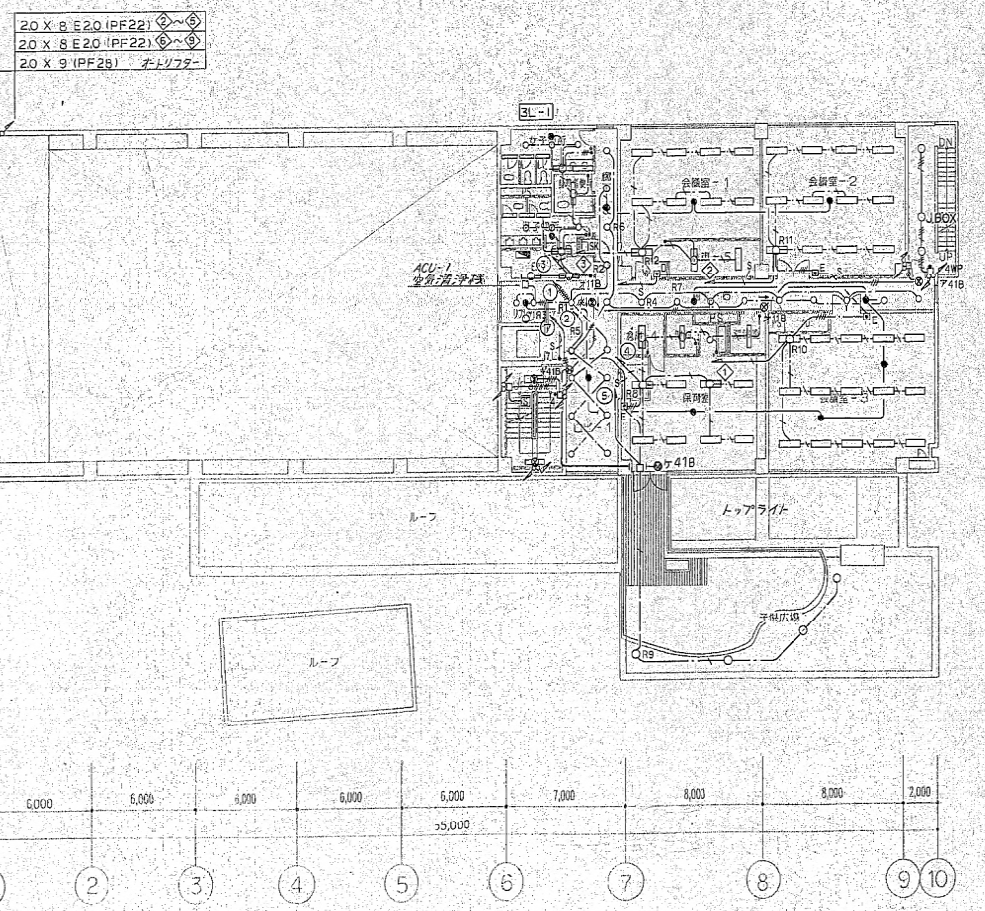
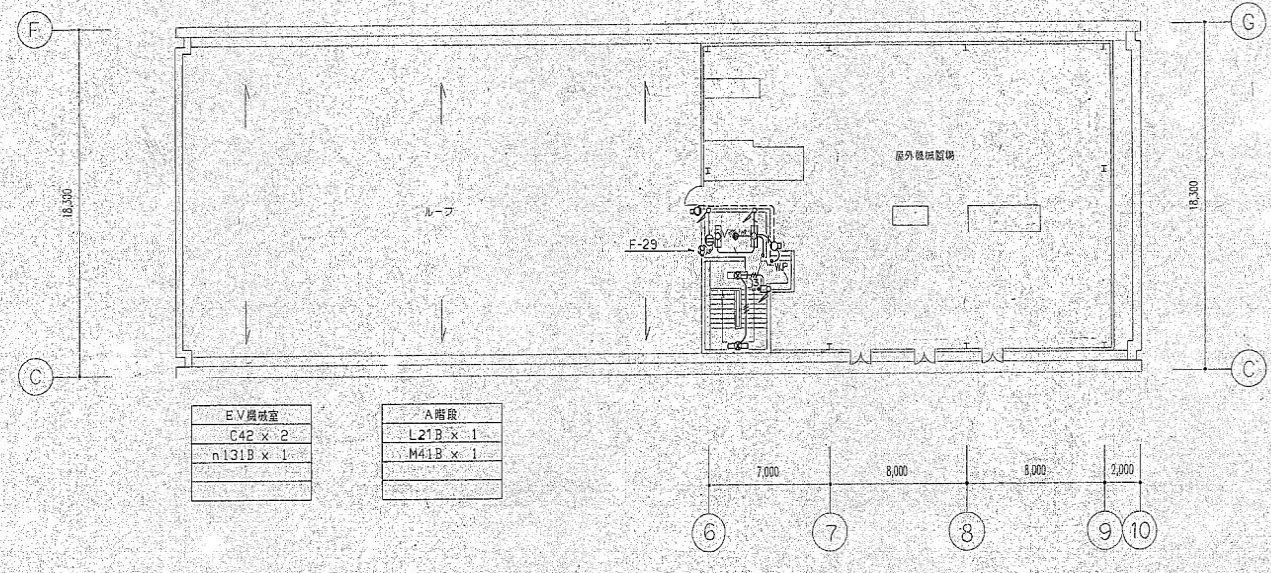
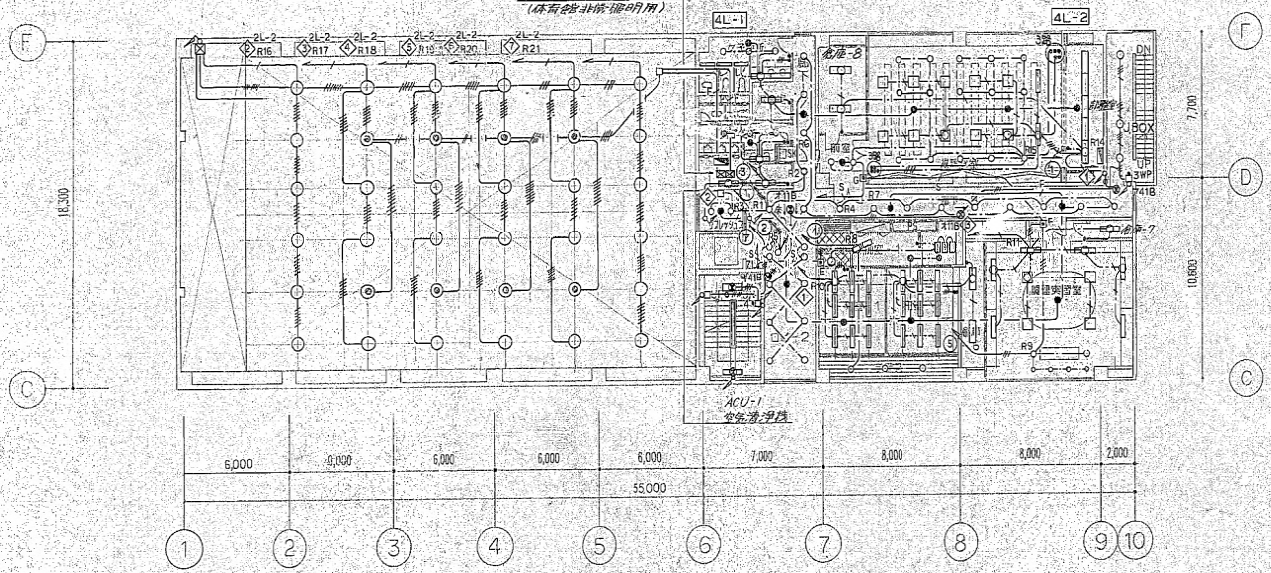
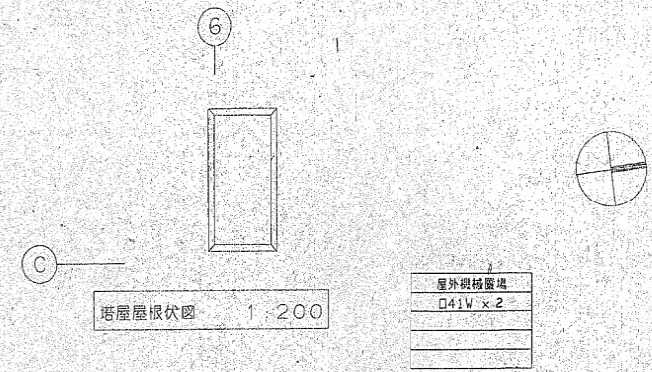
印刷室 E42 x 2	EPS D41 x 2
----------------	----------------

換気灯 / 灯 F41B x 2 F41B x 1 F41B x 2 F41B x 1 F41B x 1 F41B x 5 F41BP x 1 F41B x 1 F41B x 1	廊下 R363 x 2 V271 x 6 m131B x 1	相室 R363 x 2 m131B x 1
カ21BP x 1 F21B x 1 F42 x 8 V271 x 7 m131B x 2 W851 x 3	事務室 1 F21B x 1 J42 x 8 V271 x 7 m131B x 2 W851 x 3	A階段 L21B x 1

スロープ, 玄関 q161W x 2 x101W x 4 q161W x 1	図録室-1 Y71 x 2 m131B x 1	控室 B42 x 3 m131B x 1	カフェ b61 x 5 Y71 x 4	TELコーナー インフォメーション U131 x 8 W851 x 2 D41 x 2	ラウンジ V271 x 14 m131B x 1 q131 x 2	ガレリア Y71 x 12 m131B x 2	図書室・事務室2 J42 x 20 H42 x 9 m131B x 3 W851 x 6 J22 x 3	廊下-2 Y71 x 2 m131B x 1	図書室兼読書, 駐輪場 F21W x 6 e161W x 2 ス101W x 10	管理入室入口 e181W x 3
---	-------------------------------	----------------------------	---------------------------	---	--	-------------------------------	---	------------------------------	--	---------------------

工事名称 当代島公民館電気設備改修工事	図面番号 E-061
図面名称 【既存】電灯設備 1・2階平面図	縮尺 A1: N.S A3: N.S
担当課 生涯学習部 当代島公民館	工事番号 08-02
財務部 営繕課	通し番号 061
全91葉	

女子、男子機物 V271 x 6 I251 x 8 A41 x 2 m131B x 2 A21 x 1	湯沸室 F41 x 1	倉庫-8 B42 x 2	視覚室、前室 2 F61 x 15 T364 x 10 I41 x 2 m131B x 3 V271 x 2	調整室 C42 x 5 m131B x 1
エレベーター 4階 F41B x 1 F41B x 1 F111B x 2	EPS D41 x 2	リフレッシュコーナー W131 x 2 m131B x 1	廊下7、8、ロビー2 V271 x 26 m131B x 4	倉庫-7 B41 x 1
体育館 ツ401G x 28 ツ421GE x 8	A階段 M41B x 2	玄関、前室1、水屋 r41 x 1 m201B x 2 r131 x 5	和室1、2、777 A41 x 36 m201B x 2 V271 x 3	倉庫-6 C42 x 2
				屋外階段B Z21BV x 2
				調理実習室 A41 x 6 U131 x 2 W951 x 4 R363 x 4 m131B x 1


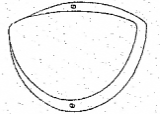
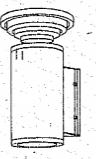
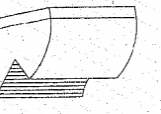
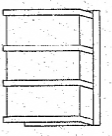



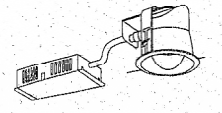
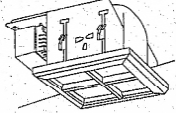
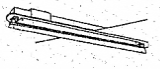
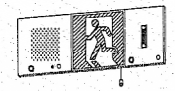
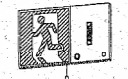

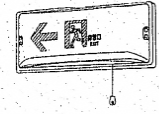
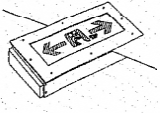
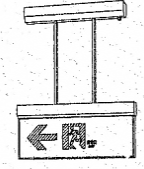

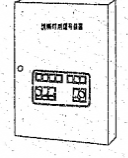

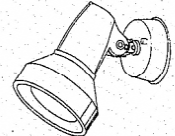
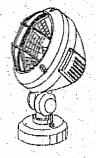
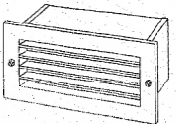
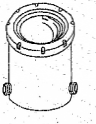
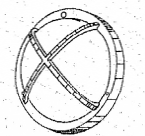
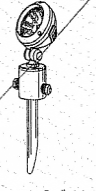
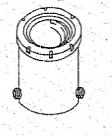
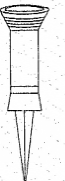
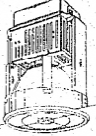
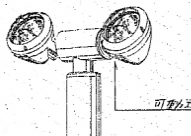


女子、男子、身障者機物 V271 x 6 I251 x 8 A41 x 2 m131B x 2 A21 x 1	会議室-1、倉庫-5 J42 x 9 B42 x 2 m131B x 1	会議室-2 J42 x 12 m131B x 1	屋外階段B Z21BV x 2
EPS D41 x 2	リフレッシュコーナー W131 x 2 m131E x 1	廊下6、6、ロビー1 V271 x 28 m131B x 4	湯沸室 F41 x 1
A階段 M41B x 2	保育室、倉庫4、便所 H42 x 8 F41 x 1 B42 x 1 V271 x 1 m131E x 1	会議室-3 J42 x 15 m131B x 2	子供広場 F21W x 4
エレベーター 3階 F41B x 1 F41B x 1 F111B x 2			

※図中の配管・配線・機器類は撤去とする。

工事名称 当代島公民館電気設備改修工事	図面番号 E-062
図面名称 【既存】電灯設備 3・4・塔屋階平面図	縮尺 A1 : N.S A3 : N.S
担当課 生涯学習部 当代島公民館	工事番号 08-02
財務部 営繕課	通し番号 062
全 91 葉	



d	α131 FDL13w x 1	e	e61W 60w ミニクリプトン x 1	f	F101 100w メタルライド x 1	g	g151 HQ1150w x 1	h	h41 IL40w x 1	ℓ	ℓ251 FL25w	m	m131B m31B ハロゲン13w ハロゲン30w
	ブラケット 		ブラケット 		ブラケット 		ブラケット 		和風ブラケット 		安定器・E/G端子付 25mm管 		非常時ハロゲン電球点灯 
	アクリルセード(乳白)		アクリルグローブ(乳白)		本体：アルミ 上部反射鏡：アルミ白色塗装 内部反射鏡：アルミ白色塗装				強化和紙張り		トイレブース用		反射板：アルミ
n	n131B n31B ハロゲン13w ハロゲン30w	q	q271D FDL27w x 1	r	r131 FDL13w x 1	t	t41 FLR40w x 1	ア	A41B A41BG φ4 冷陰極ランプ x 1 φ4 冷陰極ランプ x 1	イ	イ41B φ4 冷陰極ランプ x 1	ウ	ウ41B ウ41BG φ4 冷陰極ランプ φ4 冷陰極ランプ
	非常時ハロゲン電球点灯 		高効率シルブライト 		和風ダウンライト 		半壁埋込型 		200°壁埋込型 点滅装置 音声装置 		200°壁埋込型 点滅装置 		200°壁埋込型 
	反射板：アルミ		プラスチック反射板(銀蒸着仕上)		アクリルパネル(乳白) 木製枠(白木)		本体：銅板 透光板：アルミ 反射板：銅板		カバー：銅板		カバー：銅板		カバー：銅板
イ	イ11B FL10w x 1	オ	オ11B FL10w x 1	カ	カ21BP FL20w x 1	キ	キ52BW IL5w x 2	ク		ケ	ケ131 ハロゲン130w x 1	コ	コ161W ショックレスHF160w x 1
	埋込型 		床埋込型 		直付パイプ吊型 		埋込型 電源分離タイプ 		(誘導音 + 点滅) 消灯用 信号装置 		スポットライト 		スポットライト 
	反射板：アルミ				カバー：アルミ						灯体：アルミダイカスト 反射板：アルミ電解研磨 前面ガラス：強化ガラス(透明)		本体：アルミダイカスト フード：アルミ
サ	サ131W ハロゲン130w x 1	シ	シ91W FPL9w x 1	ス	ス101W メタルライド100w x 1	セ	セ81W FVL18w x 1	ソ	ソ131W ハロゲン130w x 1	タ	タ91W FDL9w x 1	チ	チ21W 12Vハロゲン20w x 1
	スポットライト 		フットライト 		地中埋込形投光器 100V 低力率安定器内蔵 照射方向自在形 		ブラケット 		スポットライト 		地中埋込型 		アプローチライト トランス別置型 
	灯体：アルミダイカスト 反射板：アルミ電解研磨 前面ガラス：強化ガラス(透明)		灯体：アルミダイカスト ガラス：強化ガラス(フロスト)		本体：ステンレス 前面ガラス：強化ガラス(透明) 前面枠：アルミダイカスト 反射鏡：アルミ電解研磨鏡面仕上		本体：アルミ グローブ：透明ガラス(乳白)		灯体：アルミダイカスト 反射板：アルミ電解研磨 前面ガラス：強化ガラス(透明)		アルミダイキャスト アルミ(銀色アルマイト) 強化ガラス		アルミ ガラス(消し)
ツ	ツ421GE ツ401G HF400w x 1 + 250w x 2 HF400w x 1	テ	テ132W ハロゲン130w x 2	ト		ナ		ニ		ヌ		ネ	
	一般型高力率安定器内蔵 オートリフター内蔵 		ホル：アルミ H=3500 										
	高効率アルミ反射鏡 本体：銅板 枠：銅板 ガード：銅材		灯体：アルミダイカスト 反射板：アルミ電解研磨 前面ガラス：強化ガラス(透明)										

工事名称	当代島公民館電気設備改修工事	図面番号	E-064
図面名称	【既存】電灯設備 照明器具姿図-2	縮尺	A1 : N.S A3 : N.S
担当課	生涯学習部 当代島公民館	工事番号	08-02
	財務部 営繕課	通し番号	064
			全91葉