

---

# 税務概要

令和 2 年度

---



# 税務概要

令和2年度

総括

財政

機構

税制

市民税

固定資産税

諸税

徴税

その他





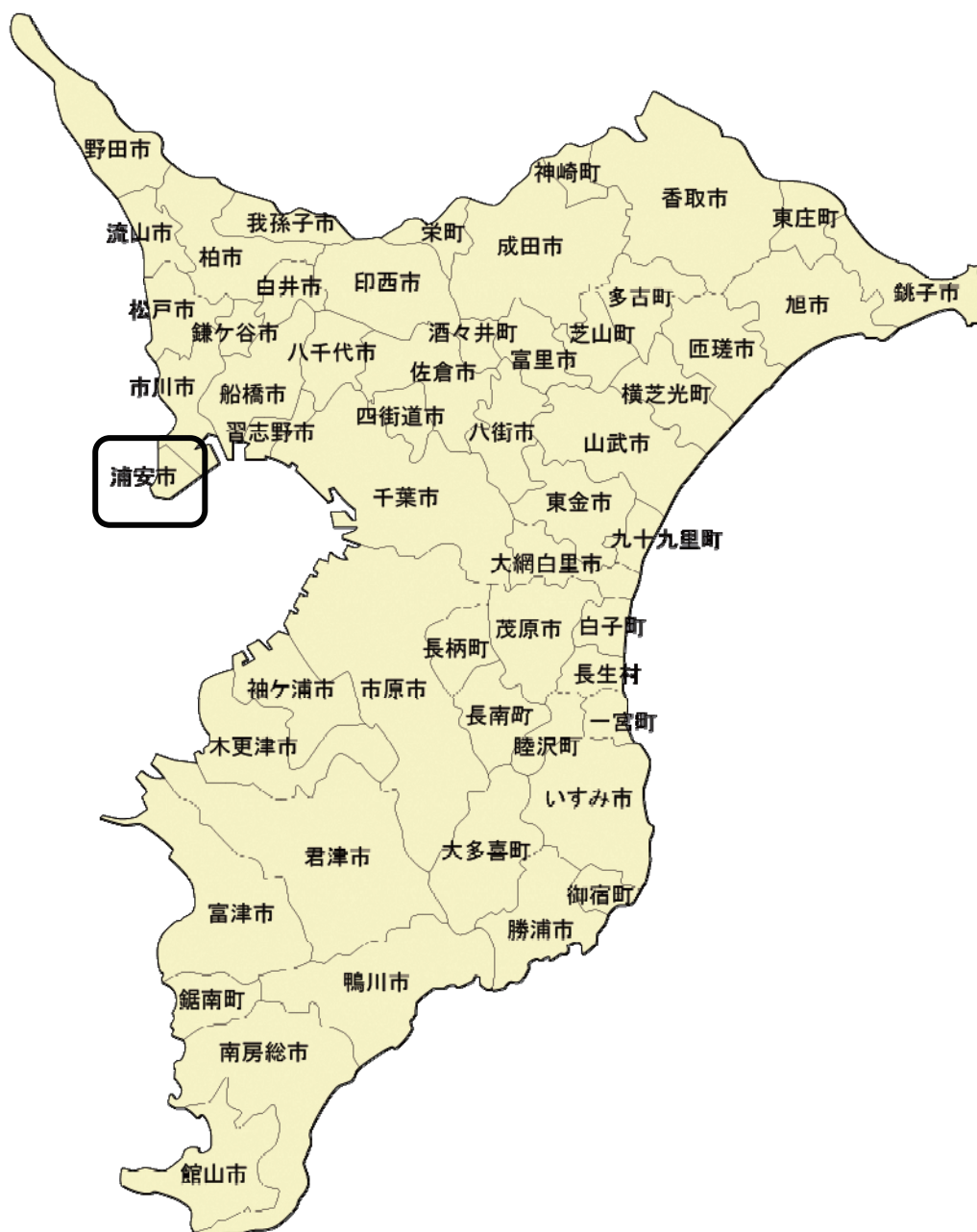
2. 土 地	
(イ) 地目別構成率の推移（平成 30 年度～令和 2 年度）	19
(ロ) 令和 2 年度土地に関する概要	20
3. 家 屋	
(イ) 木造家屋に関する調<棟数・床面積・評価額等>	21
(ロ) 非木造家屋に関する調<棟数・床面積・評価額等>	22
(ハ) 木造・非木造構成の推移（平成 30 年度～令和 2 年度）	23
(ニ) 新增分・減少分家屋棟数に関する調（平成 30 年度～令和 2 年度）	23
4. 償却資産	
(イ) 納税義務者数等に関する調（平成 30 年度～令和 2 年度）	24
(ロ) 令和 2 年度償却資産に関する概要調書	25
5. 国有資産等所在市交付金	
国有資産等所在市交付金決算額の推移（平成 30 年度～令和 2 年度）	26
<b>7. 諸 税</b>	
1. 軽自動車税	
(イ) 令和 2 年度当初軽自動車税に関する調	27
(ロ) 種別課税台数の推移（平成 30 年度～令和 2 年度）	28
(ハ) 種別調定額の推移（平成 30 年度～令和 2 年度）	28
2. 市たばこ税	
(イ) 月別売渡し本数及び調定額の推移（平成 29 年度～令和元年度）	29
(ロ) 年度別売渡し本数及び調定額の推移（平成 29 年度～令和元年度）	30
3. 入湯税	
入湯税の推移（平成 29 年度～令和元年度）	30
<b>8. 徴 税</b>	
1. 市税調定額及び収入額の推移（平成 29 年度～令和元年度）	31
2. 令和元年度市税収入調書	34
3. 市税口座振替の推移（平成 29 年度～令和元年度）	35
4. コンビニ収納及びクレジット収納の推移（平成 29 年度～令和元年度）	35
5. 償還金還付の推移（平成 29 年度～令和元年度）	36
6. 延滞金の推移（平成 29 年度～令和元年度）	36
7. 督促状発送の推移（平成 29 年度～令和元年度）	37
8. 不納欠損処分の推移（平成 30 年度～令和 2 年度）	37
<b>9. そ の 他</b>	
1. 税務証明手数料等の推移（平成 29 年度～令和元年度）	38

# 1. 総括



## 1. 位置

### 「人が輝き躍動するまち・浦安」 千葉県浦安市



【千葉県ホームページ 市町村マップより転載】

位置	東経 139° 56' 22"～139° 52' 20"
	北緯 35° 37' 00"～35° 40' 23"
面積	16.98 km <sup>2</sup>
人口	170,978人(男 83,468人 女 87,510人) (令和2年4月1日現在)
世帯数	82,419世帯 (令和2年4月1日現在)



## 2. 沿 革

平安時代末頃から塩焼き・漁労などにより生活が営まれていた漁村で、江戸幕府が開かれ政治の中心が江戸に移ると、堀江・猫実・当代島の3村を形成するようになりました。明治22年には3村が合併して浦安村が誕生、明治42年の町制施行で浦安町となりました。

昭和30年代から東京湾沿岸の海洋汚染によって漁業が衰退していったため、議会や漁業組合などと海面埋め立ての協議を進め、昭和37年には漁業権の一部放棄を決定し、昭和39年から埋め立て事業が始まりました。その後、昭和46年には漁業権の全面放棄がなされ、更なる埋め立て事業によって、行政面積が約4倍の16.98km<sup>2</sup>に広がりました。

また、地下鉄東西線が昭和44年に開通してからは、都心へのアクセスが容易になったことで、首都近郊の住宅都市として人口が急激に増加し、昭和56年4月に市制が施行され浦安市となりました。

昭和58年には、世界で3カ所目となる東京ディズニーランドが舞浜地区に開園し、さらにその後、商業施設イクスピアリやディズニーシーが相次いでオープン、いまでは周辺のホテル群とあいまって国内外から多くの観光客が訪れるアーバンリゾートとなっています。

令和元年には、人口減少・少子高齢化など社会環境が大きく変化する中、先人たちから受け継いだ浦安の輝きを継承しつつ、より活力ある地域社会を形成し、誰もが幸せを実感できるまち、誰もが自分の思い描くライフスタイルを実現できるまちをつかっていくため、将来都市像を「人が輝き躍動するまち・浦安～すべての市民の幸せのために」と定め、総合計画を策定しました。浦安は、東京ベイエリアを代表する都市としてさらなる発展を続けていきます。

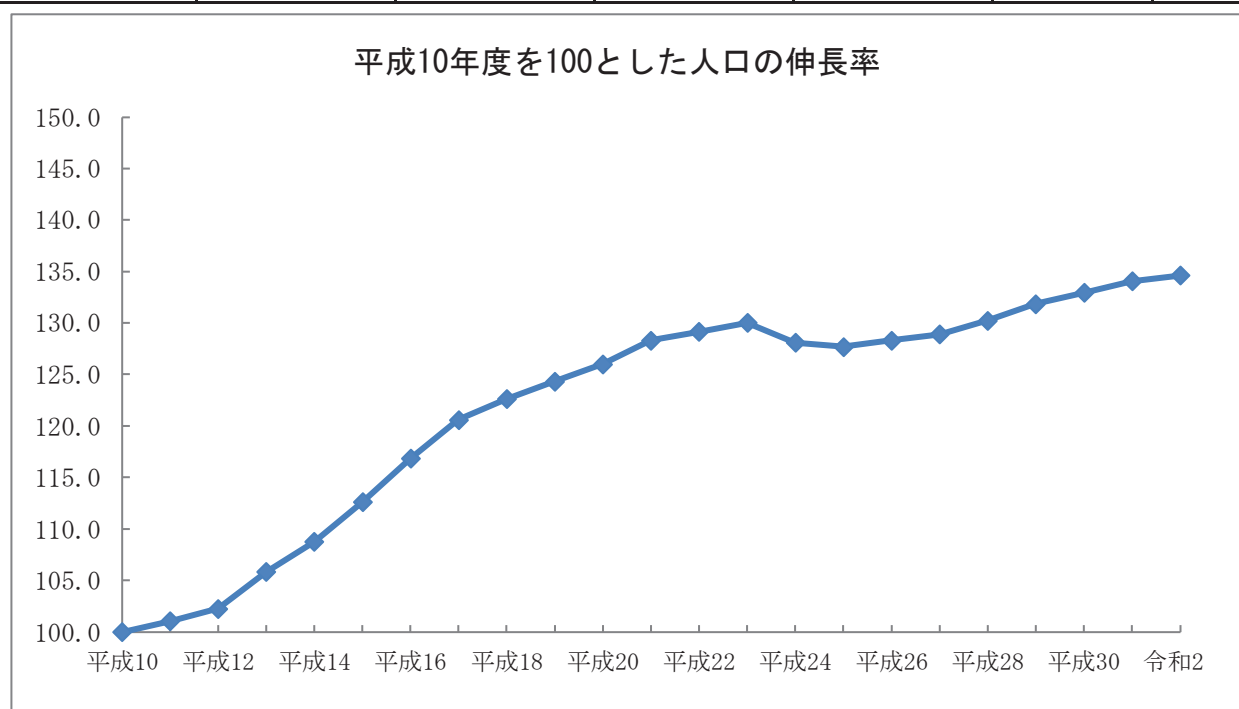
## 3. 面 積

年 月 日	竣 工 面 積	行 政 区 域 面 積
埋立以前の面積		4.43 km <sup>2</sup>
昭和43年6月24日	2,338,119 m <sup>2</sup>	6.77 km <sup>2</sup>
昭和46年8月2日	1,878,176 m <sup>2</sup>	8.65 km <sup>2</sup>
昭和50年11月29日	2,698,337 m <sup>2</sup>	11.34 km <sup>2</sup>
昭和53年9月26日	2,241,925 m <sup>2</sup>	13.77 km <sup>2</sup>
昭和54年9月21日	1,646,002 m <sup>2</sup>	15.41 km <sup>2</sup>
昭和55年3月24日	1,244,459 m <sup>2</sup>	16.66 km <sup>2</sup>
昭和56年3月12日	321,902 m <sup>2</sup>	16.98 km <sup>2</sup>

#### 4. 人口と世帯数の推移

(各年4月1日現在)

年次	世帯数	人口			平成10年を 100とした伸 長率	備考
		男	女	計		
平成10年	52,573	65,611	61,401	127,012	100.0	
平成11年	53,431	66,172	62,129	128,301	101.0	
平成12年	54,726	66,751	63,104	129,855	102.2	
平成13年	57,076	69,079	65,327	134,406	105.8	
平成14年	59,298	70,805	67,305	138,110	108.7	
平成15年	61,644	73,159	69,849	143,008	112.6	
平成16年	64,042	75,452	72,927	148,379	116.8	
平成17年	66,245	77,740	75,423	153,163	120.6	
平成18年	67,604	78,738	76,976	155,714	122.6	
平成19年	68,959	79,570	78,326	157,896	124.3	
平成20年	70,573	80,424	79,607	160,031	126.0	
平成21年	72,368	81,676	81,268	162,944	128.3	
平成22年	72,714	81,944	82,096	164,040	129.2	
平成23年	73,341	82,282	82,846	165,128	130.0	
平成24年	72,196	80,993	81,686	162,679	128.1	
平成25年	72,758	80,613	81,542	162,155	127.7	
平成26年	74,042	80,787	82,165	162,952	128.3	
平成27年	75,191	81,059	82,660	163,719	128.9	
平成28年	76,713	81,698	83,713	165,411	130.2	
平成29年	78,271	82,391	85,072	167,463	131.8	
平成30年	79,695	82,954	85,898	168,852	132.9	
平成31年(令和元年)	81,242	83,371	86,883	170,254	134.0	
令和2年	82,419	83,468	87,510	170,978	134.6	

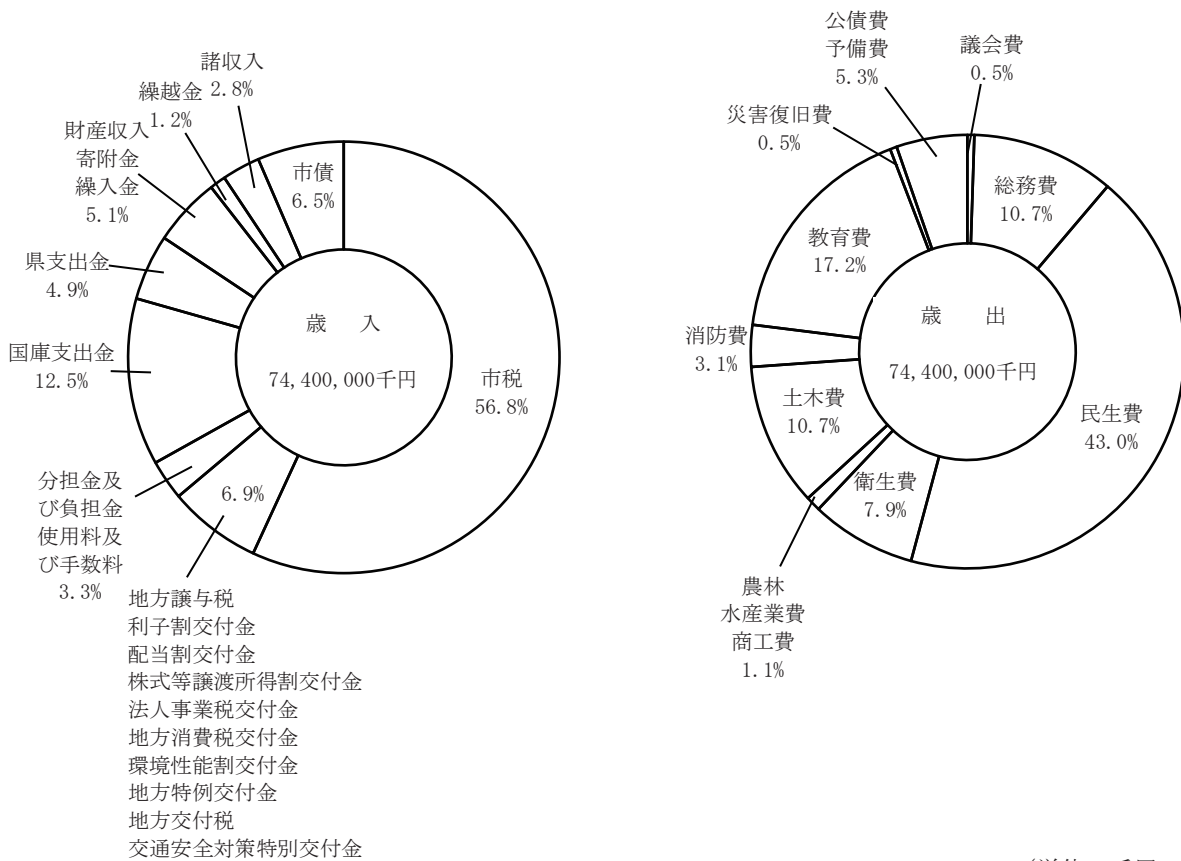




## 2. 財 政



# 1. 令和2年度一般会計予算額（当初）

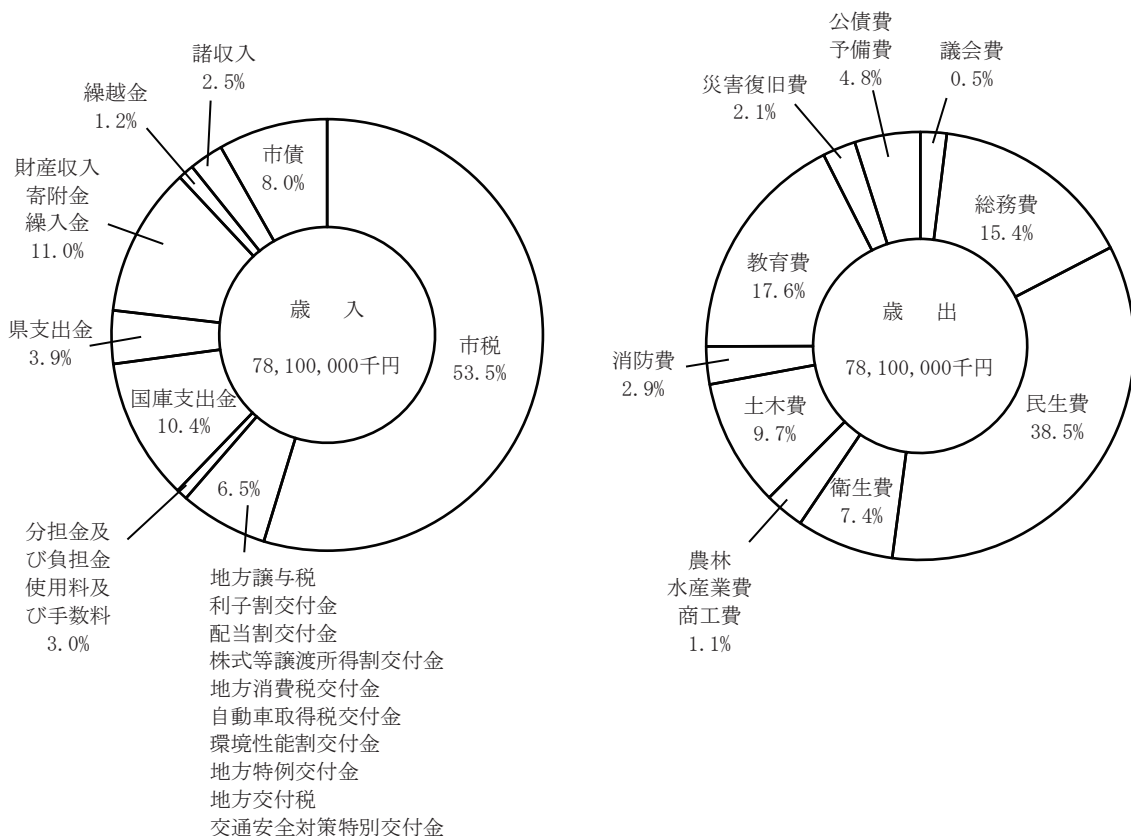


(単位：千円、%)

歳 入				歳 出			
科 目	予 算 額	構 成 比		科 目	予 算 額	構 成 比	
1 市 税	42,227,890	56.8		1 議 会 費	362,030	0.5	
2 地 方 譲 与 税	303,370	0.4		2 総 務 費	7,952,470	10.7	
3 利 子 割 交 付 金	22,100	0.0		3 民 生 費	31,984,190	43.0	
4 配 当 割 交 付 金	203,000	0.3		4 衛 生 費	5,858,020	7.9	
5 株 式 等 譲 渡 所 得 割 交 付 金	137,000	0.2		5 農 林 水 産 業 費	9,460	0.0	
6 法 人 事 業 税 交 付 金	538,200	0.7		6 商 工 費	804,410	1.1	
7 地 方 消 費 税 交 付 金	3,757,100	5.0		7 土 木 費	7,963,950	10.7	
8 環 境 性 能 割 交 付 金	41,400	0.1		8 消 防 費	2,321,480	3.1	
9 地 方 特 例 交 付 金	122,620	0.2		9 教 育 費	12,859,950	17.2	
10 地 方 交 付 税	29,600	0.0		10 災 害 復 旧 費	338,560	0.5	
11 交 通 安 全 対 策 特 別 交 付 金	15,970	0.0		11 公 債 費	3,845,480	5.2	
12 分 担 金 及 び 負 担 金	583,090	0.8		12 予 備 費	100,000	0.1	
13 使 用 料 及 び 手 数 料	1,851,930	2.5					
14 国 庫 支 出 金	9,279,010	12.5					
15 県 支 出 金	3,666,360	4.9					
16 財 産 収 入	369,990	0.5					
17 寄 附 金	63,300	0.1					
18 繰 入 金	3,363,640	4.5					
19 繰 越 金	900,000	1.2					
20 諸 収 入	2,115,130	2.8					
21 市 債	4,809,300	6.5					
合 計	74,400,000	100.0		合 計	74,400,000	100.0	

構成比は端数処理のため合計値がずれる場合があります。

## 2. 令和元年度一般会計予算額（当初）

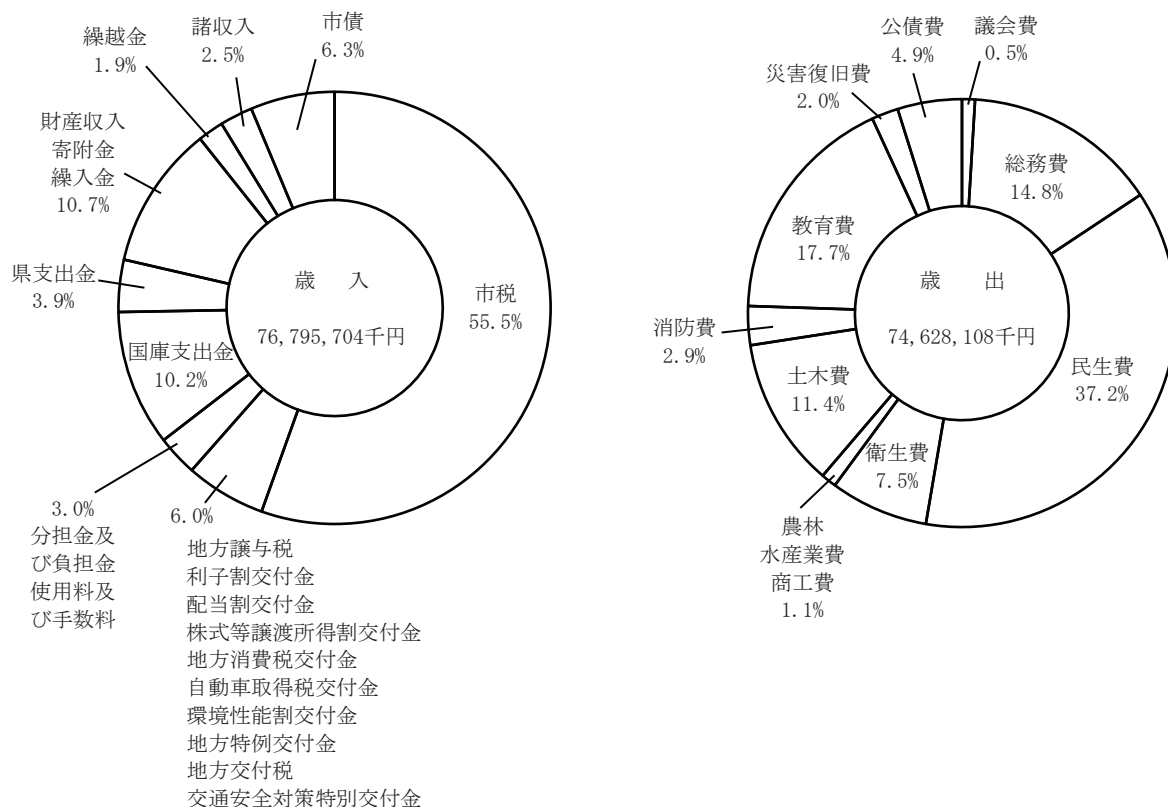


(単位：千円、%)

歳 入				歳 出			
科 目	予 算 額	構 成 比		科 目	予 算 額	構 成 比	
1 市 税	41,810,410	53.5		1 議 会 費	366,260	0.5	
2 地 方 譲 与 税	285,000	0.4		2 総 務 費	12,043,650	15.4	
3 利 子 割 交 付 金	41,900	0.1		3 民 生 費	30,084,230	38.5	
4 配 当 割 交 付 金	223,100	0.3		4 衛 生 費	5,752,160	7.4	
5 株 式 等 譲 渡 所 得 割 交 付 金	240,000	0.3		5 農 林 水 産 業 費	9,910	0.0	
6 地 方 消 費 税 交 付 金	3,345,500	4.3		6 商 工 費	842,830	1.1	
7 自 動 車 取 得 税 交 付 金	62,500	0.1		7 土 木 費	7,543,810	9.7	
8 環 境 性 能 割 交 付 金	22,000	0.0		8 消 防 費	2,226,210	2.9	
9 地 方 特 例 交 付 金	630,720	0.8		9 教 育 費	13,739,050	17.6	
10 地 方 交 付 税	194,560	0.2		10 災 害 復 旧 費	1,622,040	2.1	
11 交 通 安 全 対 策 特 別 交 付 金	15,550	0.0		11 公 債 費	3,769,850	4.8	
12 分 担 金 及 び 負 担 金	612,450	0.8		12 予 備 費	100,000	0.1	
13 使 用 料 及 び 手 数 料	1,733,390	2.2					
14 国 庫 支 出 金	8,147,630	10.4					
15 県 支 出 金	3,030,830	3.9					
16 財 産 収 入	341,320	0.4					
17 寄 附 金	50,550	0.1					
18 繰 入 金	8,177,500	10.5					
19 繰 越 金	900,000	1.2					
20 諸 収 入	1,970,690	2.5					
21 市 債	6,264,400	8.0					
合 計	78,100,000	100.0		合 計	78,100,000	100.0	

構成比は端数処理のため合計値がずれる場合があります。

### 3. 令和元年度一般会計決算額



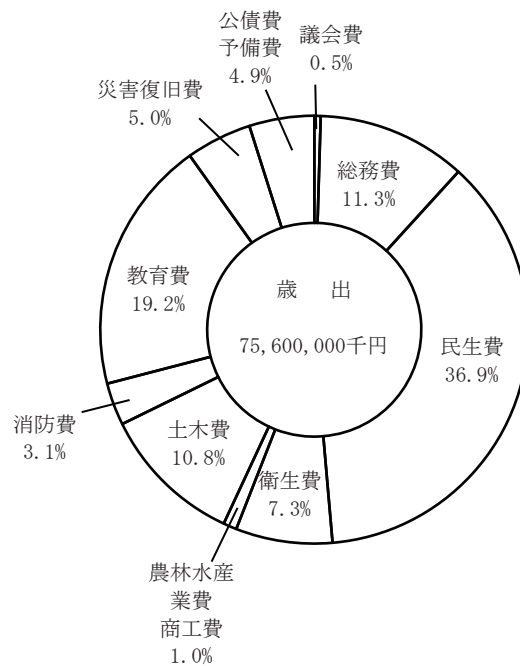
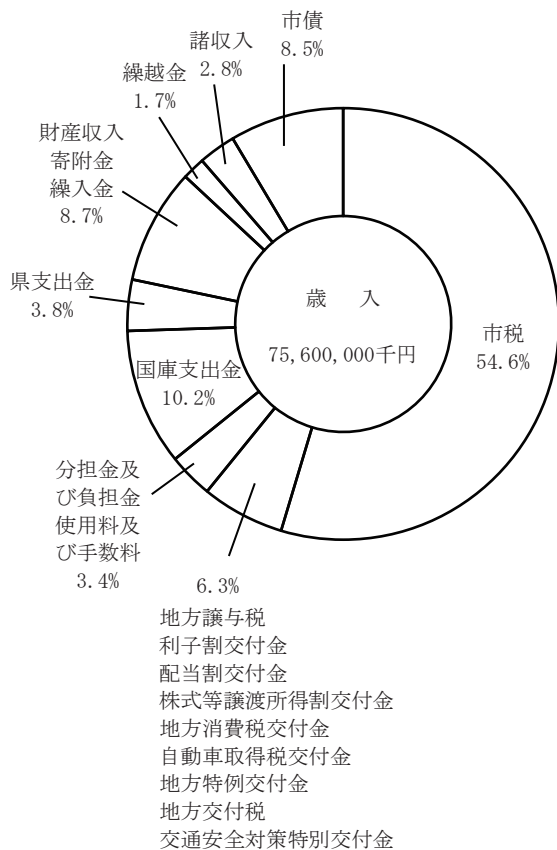
(単位：千円、%)

歳 入				歳 出			
科 目	決 算 額	構 成 比		科 目	決 算 額	構 成 比	
1 市 税	42,635,867	55.5		1 議 会 費	353,075	0.5	
2 地 方 譲 与 税	280,400	0.4		2 総 務 費	11,020,484	14.8	
3 利 子 割 交 付 金	30,525	0.0		3 民 生 費	27,772,968	37.2	
4 配 当 割 交 付 金	211,983	0.3		4 衛 生 費	5,562,111	7.5	
5 株 式 等 譲 渡 所 得 割 交 付 金	139,030	0.2		5 農 林 水 産 業 費	13,557	0.0	
6 地 方 消 費 税 交 付 金	3,310,126	4.3		6 商 工 費	845,057	1.1	
7 自 動 車 取 得 税 交 付 金	58,031	0.1		7 土 木 費	8,503,117	11.4	
8 環 境 性 能 割 交 付 金	16,958	0.0		8 消 防 費	2,199,971	2.9	
9 地 方 特 例 交 付 金	567,671	0.7		9 教 育 費	13,210,464	17.7	
10 地 方 交 付 税	28,826	0.0		10 災 害 復 旧 費	1,501,610	2.0	
11 交 通 安 全 対 策 特 別 交 付 金	16,142	0.0		11 公 債 費	3,645,694	4.9	
12 分 担 金 及 び 負 担 金	623,690	0.8		12 予 備 費	0	—	
13 使 用 料 及 び 手 数 料	1,706,615	2.2					
14 国 庫 支 出 金	7,818,617	10.2					
15 県 支 出 金	2,994,094	3.9					
16 財 産 収 入	380,356	0.5					
17 寄 附 金	43,400	0.1					
18 繰 入 金	7,754,196	10.1					
19 繰 越 金	1,492,160	1.9					
20 諸 収 入	1,893,113	2.5					
21 市 債	4,793,900	6.3					
合 計	76,795,704	100.0		合 計	74,628,108	100.0	

構成比は端数処理のため合計値がずれる場合があります。



#### 4. 平成30年度一般会計予算額（当初）

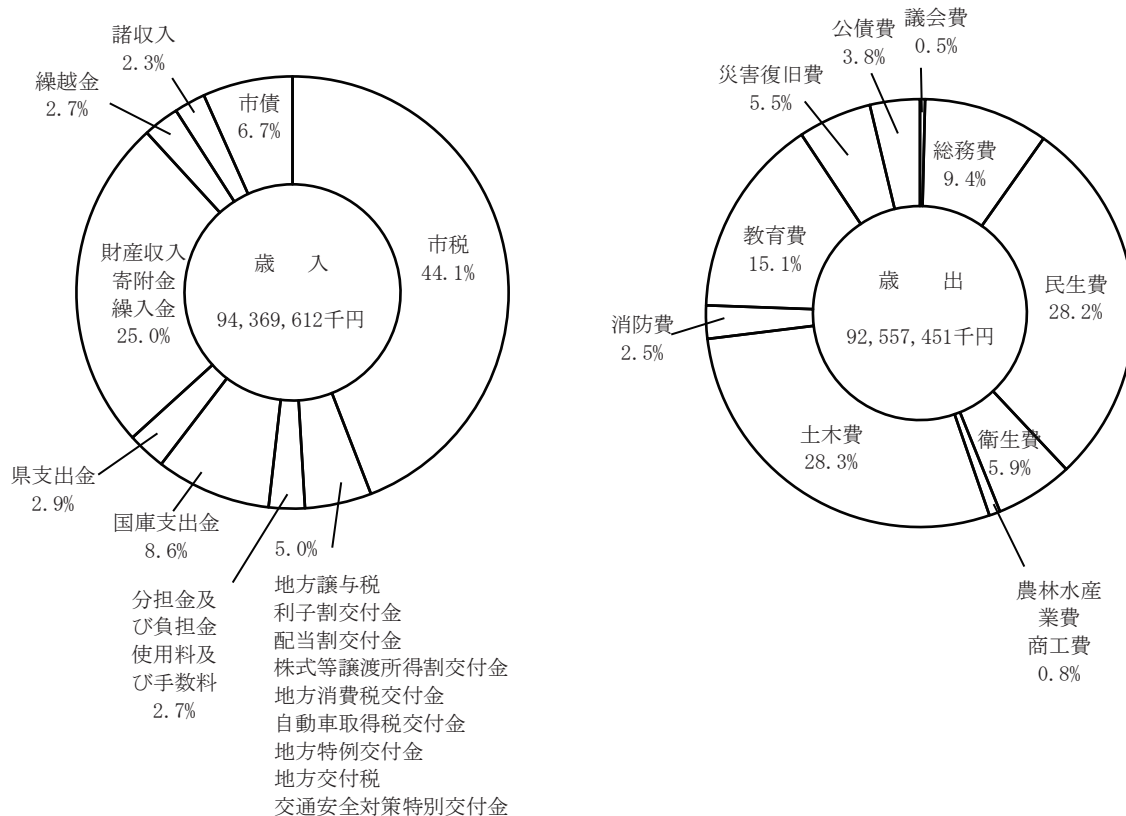


(単位：千円、%)

歳 入				歳 出			
科 目	予 算 額	構 成 比		科 目	予 算 額	構 成 比	
1 市 税	41,313,870	54.6		1 議 会 費	365,490	0.5	
2 地 方 譲 与 税	281,250	0.4		2 総 務 費	8,542,660	11.3	
3 利 子 割 交 付 金	49,100	0.1		3 民 生 費	27,867,840	36.9	
4 配 当 割 交 付 金	223,100	0.3		4 衛 生 費	5,532,760	7.3	
5 株 式 等 譲 渡 所 得 割 交 付 金	259,700	0.3		5 農 林 水 産 業 費	20,020	0.0	
6 地 方 消 費 税 交 付 金	3,410,300	4.5		6 商 工 費	740,410	1.0	
7 自 動 車 取 得 税 交 付 金	101,600	0.1		7 土 木 費	8,158,830	10.8	
8 地 方 特 例 交 付 金	84,700	0.1		8 消 防 費	2,339,690	3.1	
9 地 方 交 付 税	281,560	0.4		9 教 育 費	14,495,930	19.2	
10 交 通 安 全 対 策 特 別 交 付 金	15,800	0.0		10 災 害 復 旧 費	3,773,640	5.0	
11 分 担 金 及 び 負 担 金	786,740	1.0		11 公 債 費	3,662,730	4.8	
12 使 用 料 及 び 手 数 料	1,751,970	2.3		12 予 備 費	100,000	0.1	
13 国 庫 支 出 金	7,748,570	10.2					
14 県 支 出 金	2,898,060	3.8					
15 財 産 収 入	257,640	0.3					
16 寄 附 金	5,020	0.0					
17 繰 入 金	6,262,080	8.3					
18 繰 越 金	1,293,000	1.7					
19 諸 収 入	2,115,340	2.8					
20 市 債	6,460,600	8.5					
合 計	75,600,000	100.0		合 計	75,600,000	100.0	

構成比は端数処理のため合計値がずれる場合があります。

## 5. 平成30年度一般会計決算額



(単位：千円、%)

歳 入				歳 出			
科 目		決 算 額	構 成 比	科 目		決 算 額	構 成 比
1	市 税	41,602,866	44.1	1	議 会 費	354,808	0.4
2	地 方 譲 与 税	276,915	0.3	2	総 務 費	8,733,441	9.4
3	利 子 割 交 付 金	57,673	0.1	3	民 生 費	26,095,529	28.2
4	配 当 割 交 付 金	189,232	0.2	4	衛 生 費	5,448,826	5.9
5	株 式 等 譲 渡 所 得 割 交 付 金	174,194	0.2	5	農 林 水 産 業 費	13,593	0.0
6	地 方 消 費 税 交 付 金	3,403,405	3.6	6	商 工 費	758,440	0.8
7	自 動 車 取 得 税 交 付 金	100,502	0.1	7	土 木 費	26,234,061	28.3
8	地 方 特 例 交 付 金	97,044	0.1	8	消 防 費	2,305,635	2.5
9	地 方 交 付 税	401,954	0.4	9	教 育 費	13,985,966	15.1
10	交 通 安 全 対 策 特 別 交 付 金	15,969	0.0	10	災 害 復 旧 費	5,131,959	5.5
11	分 担 金 及 び 負 担 金	754,853	0.8	11	公 債 費	3,495,193	3.8
12	使 用 料 及 び 手 数 料	1,777,095	1.9	12	予 備 費	0	—
13	国 庫 支 出 金	8,125,588	8.6				
14	県 支 出 金	2,737,173	2.9				
15	財 産 収 入	290,389	0.3				
16	寄 附 金	5,813	0.0				
17	繰 入 金	23,251,227	24.6				
18	繰 越 金	2,540,826	2.7				
19	諸 収 入	2,215,294	2.3				
20	市 債	6,351,600	6.7				
合 計		94,369,612	100.0	合 計		92,557,451	100.0

構成比は端数処理のため合計値がずれる場合があります。



### 3. 機 構





## 1. 税務事務分掌

課 名	事 務 分 掌
市 民 税 課	<ol style="list-style-type: none"> <li>1 税務行政の総合調整に関する事。</li> <li>2 税に関する諸制度の調査研究に関する事。</li> <li>3 税務に関する条例、規則等の立案に関する事。</li> <li>4 軽自動車税、市たばこ税及び入湯税の賦課調定に関する事。</li> <li>5 原動機付自転車等の標識交付に関する事。</li> <li>6 地方譲与税及び県税交付金に関する事。</li> <li>7 個人市民税及び個人県民税の普通徴収並びに特別徴収の賦課調定に関する事。</li> <li>8 個人市民税及び個人県民税の普通徴収並びに特別徴収の賦課資料に関する事。</li> <li>9 法人市民税の賦課調定及び調査に関する事。</li> <li>10 課税証明等に関する事。</li> <li>11 固定資産評価審査委員会に関する事。</li> </ol>
固定資産税課	<ol style="list-style-type: none"> <li>1 土地、家屋及び償却資産に係る固定資産税の賦課調定に関する事。</li> <li>2 土地、家屋及び償却資産の調査並びに評価に関する事。</li> <li>3 国有資産等所在市町村交付金に関する事。</li> <li>4 固定資産課税台帳等の閲覧及び証明に関する事。</li> <li>5 公図の修正及び整備に関する事。</li> <li>6 特別土地保有税に関する事。</li> </ol>
収 税 課	<ol style="list-style-type: none"> <li>1 市税及び個人県民税の徴収金の管理並びに決算に関する事。</li> <li>2 市税及び個人県民税の過誤納金の還付並びに充当に関する事。</li> <li>3 納税貯蓄組合に関する事。</li> <li>4 納税思想の普及宣伝に関する事。</li> <li>5 納税相談及び納税証明に関する事。</li> <li>6 市税及び個人県民税の徴収に関する事。</li> <li>7 市税の滞納処分に関する事。</li> <li>8 徴収の嘱託及び受託に関する事。</li> </ol>

## 2. 税務職員数の推移

(イ) 平成30年度（平成30年4月1日現在）

課名	担当	副参事 (事務取扱課長)	課長・主幹	課長補佐・副主幹	係長・主査	副主査	主任主事	主事	主事補	計
市民税課	税制係		1	1	1	1	3			7
	市民税係				1		5	4	2	12
固定資産税課	土地係		1	1		1		5		8
	家屋係				2	1	3	1		7
収税課	管理係	1		1		1		4		7
	収税係				1		4	1		6
	債権回収対策室			1			2			3
3課	7担当	1	2	4	5	4	17	15	2	50

(ロ) 令和元年度（平成31年4月1日現在）

課名	担当	副参事 (事務取扱課長)	課長・主幹	課長補佐・副主幹	係長・主査	副主査	主任主事	主事	主事補	計
市民税課	税制係	1		1	1	1	3			7
	市民税係				1		6	3	2	12
固定資産税課	土地係		1	1				5		7
	家屋係				2	2	2	1		7
収税課	管理係		1	1	1			4		7
	収税係				1		3	1		5
	債権回収対策室				1		2			3
3課	7担当	1	2	3	7	3	16	14	2	48

(ハ) 令和2年度（令和2年4月1日現在）

課名	担当	副参事 (事務取扱課長)	課長・主幹	課長補佐・副主幹	係長・主査	副主査	主任主事	主事	主事補	計
市民税課	税制係		1	1	1	1	3			7
	市民税係				1	1	4	3	2	11
固定資産税課	土地係		1		1		1	3	1	7
	家屋係				1	2	2	1		6
収税課	管理係		1		1		1	4		7
	収税係				1		4	1		6
	債権回収対策室				1		1	1		3
3課	7担当	0	3	1	7	4	16	13	3	47

## 4. 税 制









2. 市税税率一覧

(令和2年4月現在)

市民税 個人	(1) 所得割	6%				
	(2) 均等割	3,500円				
市民税 法人	(1) 法人税割	資本金等の額1億円以下	6.0%			
		資本金等の額1億円超5億円未満	7.2%			
		資本金等の額5億円以上	8.4%			
	(2) 均等割	資本金等の額		市内の従業者数	税率	
		50億円超		50人超	3,000,000円	
		10億円超50億円以下		50人超	1,750,000円	
		10億円超		50人以下	410,000円	
		1億円超10億円以下		50人超	400,000円	
		1億円超10億円以下		50人以下	160,000円	
		1,000万円超1億円以下		50人超	150,000円	
1,000万円超1億円以下		50人以下	130,000円			
1,000万円以下		50人超	120,000円			
1,000万円以下		50人以下	50,000円			
上記以外の法人等			50,000円			
固定資産 税	1.4%					
軽自動車 税別割	(1) 原動機付自転車	第一種 排気量 50cc以下	2,000円			
		第二種(乙) 排気量 50ccを超え90cc以下	2,000円			
		第二種(甲) 排気量 90ccを超え125cc以下 ミニカー	2,400円 3,700円			
	(2) 小型特殊自動車	農耕作業用	2,400円			
		その他のもの	5,900円			
	(3) 二輪の小型自動車	250cc超	6,000円			
	(4) 軽自動車	二輪	125cc超、250cc以下		3,600円	
			三輪	新規取得日 (初回登録日)	平成27年3月31日迄	3,100円
		重課 新規取得から13年を経過した翌年度から			4,600円	
		平成27年4月1日以後新規取得			3,900円	
		軽課 ★2		電気、天然ガス	1,000円	
				★1、かつ2020年度燃費基準+30%達成の乗用 ★1、かつ2015年度燃費基準+35%達成の貨物	2,000円	
				★1、かつ2020年度燃費基準+10%達成の乗用 ★1、かつ2015年度燃費基準+15%達成の貨物	3,000円	
		乗用	営業用	新規取得日 (初回登録日)	平成27年3月31日迄	5,500円
					重課 新規取得から13年を経過した翌年度から	8,200円
		平成27年4月1日以後新規取得			6,900円	
		軽課 ★2		電気、天然ガス	1,800円	
				★1、かつ2020年度燃費基準+30%達成の乗用	3,500円	
				★1、かつ2020年度燃費基準+10%達成の乗用	5,200円	
		四輪	自家用	新規取得日 (初回登録日)	平成27年3月31日迄	7,200円
重課 新規取得から13年を経過した翌年度から					12,900円	
平成27年4月1日以後新規取得		10,800円				
軽課 ★2		電気、天然ガス		2,700円		
		★1、かつ2020年度燃費基準+30%達成の乗用		5,400円		
	★1、かつ2020年度燃費基準+10%達成の乗用	8,100円				
貨物	営業用	新規取得日 (初回登録日)	平成27年3月31日迄	3,000円		
			重課 新規取得から13年を経過した翌年度から	4,500円		
			平成27年4月1日以後新規取得	3,800円		
	軽課 ★2	電気、天然ガス	1,000円			
		★1、かつ2015年度燃費基準+35%達成の貨物	1,900円			
		★1、かつ2015年度燃費基準+15%達成の貨物	2,900円			
自家用	新規取得日 (初回登録日)	平成27年3月31日迄	4,000円			
		重課 新規取得から13年を経過した翌年度から	6,000円			
		平成27年4月1日以後新規取得	5,000円			
	軽課 ★2	電気、天然ガス	1,300円			
		★1、かつ2015年度燃費基準+35%達成の貨物	2,500円			
		★1、かつ2015年度燃費基準+15%達成の貨物	3,800円			
市たば こ 税	1,000本当り	5,692円				
	1,000本当り	6,122円*	* 令和2年10月1日より6,122円に改正			
入湯税	入湯客1人1日について150円					

★1 = 平成30年排出ガス基準50%低減、又は平成17年排出ガス基準75%低減達成車  
 ★2 = 令和元年度中(令和元年4月1日から令和2年3月31日まで)に新規取得した車両が対象

## 5. 市 民 税

( 個 人 )  
( 法 人 )





# 1. 個人市民税

(イ) 納税義務者数の推移

(単位：人、率：%)

年 度	区 分		均 等 割	所 得 割	所 得 割	合 計	普 特
			のみの者	のみの者	均等割の者	人 数	対 比 率
平成 30	普通徴収		542	/	13,671	14,213	15.5
	特別 徴収	給 与 分	872		65,817	66,689	72.6
		年 金 分	1,335		9,578	10,913	11.9
	計		2,749		89,066	91,815	100.0
	構成比率 (%)		3.0		97.0	100.0	/
令和元	普通徴収		464	/	13,621	14,085	14.9
	特別 徴収	給 与 分	921		68,114	69,035	73.2
		年 金 分	1,404		9,724	11,128	11.8
	計		2,789		91,459	94,248	100.0
	構成比率 (%)		3.0		97.0	100.0	/
令和2	普通徴収		455	/	16,460	16,915	17.6
	特別 徴収	給 与 分	1,056		68,137	69,193	72.1
		年 金 分	1,449		8,351	9,800	10.2
	計		2,960		92,948	95,908	100.0
	構成比率 (%)		3.1		96.9	100.0	/

※各年度とも、7月1日現在の課税状況調べの数値

(ロ) 所得別納税義務者数の推移

年 度	区分 所得者 区分	均等割のみを納める者		所得割のみを納める者		均等割と所得割を納める者		均等割を納める者		所得割を納める者		計			
		納税義務者 (人)	均等割額 (千円)	納税義務者 (人)	所得割額 (千円)	納税義務者 (人)	均等割額 (千円)	納税義務者 (人)	均等割額 (千円)	納税義務者 (人)	所得割額 (千円)	納税義務者 (人)	所得割額 (千円)	納税義務者 (人)	所得割額 (千円)
平成 30	給与所得者	1,255	4,392	0	0	76,235	266,823	14,054,765	77,490	271,215	76,235	14,054,765	77,490	84.4	
	営業等所得者	237	830	0	0	2,466	8,631	539,363	2,703	9,461	2,466	539,363	2,703	2.9	
	農業所得者	0	0	0	0	0	0	0	0	0	0	0	0	0.0	
	その他の所得者	1,147	4,015	0	0	10,365	36,277	1,541,239	11,512	40,292	10,365	1,541,239	11,512	12.6	
	家屋敷等のみ	110	385						110	385				110	0.1
	合計	2,749	9,622	0	0	89,066	311,731	16,135,367	91,815	321,353	89,066	16,135,367	91,815	100.0	
令和 元	給与所得者	1,309	4,581	0	0	78,495	274,732	14,459,681	79,804	279,313	78,495	14,459,681	79,804	84.7	
	営業等所得者	211	739	0	0	2,511	8,788	517,359	2,722	9,527	2,511	517,359	2,722	2.9	
	農業所得者	0	0	0	0	0	0	0	0	0	0	0	0	0.0	
	その他の所得者	1,172	4,102	0	0	10,453	36,586	1,644,176	11,625	40,688	10,453	1,644,176	11,625	12.3	
	家屋敷等のみ	97	340						97	340				97	0.1
	合計	2,789	9,762	0	0	91,459	320,106	16,621,216	94,248	329,868	91,459	16,621,216	94,248	100.0	
令和 2	給与所得者	1,438	5,032	0	0	80,038	280,133	14,673,631	81,476	285,165	80,038	14,673,631	81,476	85.0	
	営業等所得者	207	725	0	0	2,530	8,855	542,841	2,737	9,580	2,530	542,841	2,737	2.9	
	農業所得者	0	0	0	0	0	0	0	0	0	0	0	0	0.0	
	その他の所得者	1,221	4,274	0	0	10,380	36,330	1,766,803	11,601	40,604	10,380	1,766,803	11,601	12.1	
	家屋敷等のみ	94	329						94	329				94	0.1
	合計	2,960	10,360	0	0	92,948	325,318	16,983,275	95,908	335,678	92,948	16,983,275	95,908	100.0	

(ハ) 所得割を納める者の種類別所得金額及び所得割の推移

年 度	所得者 区分	納税義務者 (人)	構成比 (%)	総所得金額等 (千円)	構成比 (%)	納税者1人当 りの所得金額 (円)	所得割額 (千円)	構成比 (%)	納税者1人当 りの所得割額 (円)	対前年比の増減率 (%)			特別減税額 (千円)
										納税義務者	総所得 金額等	所得割額	
平成 30	給与所得者	75,330	84.6	329,292,817	82.1	4,371,337	13,373,726	82.9	177,535	101.6	102.4	101.5	0
	営業等所得者	2,421	2.7	11,618,622	2.9	4,799,100	503,990	3.1	208,174	100.5	98.4	96.6	0
	農業所得者	-	-	-	-	-	-	-	-	-	-	-	-
	その他の所得者	9,482	10.6	27,477,600	6.9	2,897,870	1,020,980	6.3	107,676	101.1	99.4	97.8	0
	分離短期・長期譲渡所得土地 等の事業所得等に係る者	1,833	2.1	32,592,765	8.1	17,781,105	1,236,671	7.7	674,670	124.9	89.5	91.6	0
	合計	89,066	100.0	400,981,804	100.0	4,502,075	16,135,367	100.0	181,162	101.9	100.9	100.3	0
令和 元	給与所得者	77,620	84.9	339,961,444	82.0	4,379,818	13,730,032	82.6	176,888	103.0	103.2	102.7	0
	営業等所得者	2,476	2.7	11,582,920	2.8	4,678,078	493,059	3.0	199,135	102.3	99.7	97.8	0
	農業所得者	-	-	-	-	-	-	-	-	-	-	-	-
	その他の所得者	9,679	10.6	28,188,151	6.8	2,912,300	1,040,440	6.3	107,495	102.1	102.6	101.9	0
	分離短期・長期譲渡所得土地 等の事業所得等に係る者	1,684	1.8	34,979,532	8.4	20,771,694	1,357,685	8.2	806,226	91.9	107.3	109.8	0
	合計	91,459	100.0	414,712,047	100.0	4,534,404	16,621,216	100.0	181,734	102.7	103.4	103.0	0
令和 2	給与所得者	79,202	85.2	347,243,413	81.6	4,384,276	13,995,881	82.4	176,711	102.0	102.1	101.9	0
	営業等所得者	2,489	2.7	11,845,178	2.8	4,759,011	507,750	3.0	203,998	100.5	102.3	103.0	0
	農業所得者	-	-	-	-	-	-	-	-	-	-	-	-
	その他の所得者	9,671	10.4	30,070,506	7.1	3,109,348	1,138,318	6.7	117,704	99.9	106.7	109.4	0
	分離短期・長期譲渡所得土地 等の事業所得等に係る者	1,586	1.7	36,407,211	8.6	22,955,366	1,341,326	7.9	845,729	94.2	104.1	98.8	0
	合計	92,948	100.0	425,566,308	100.0	4,578,542	16,983,275	100.0	182,718	101.6	102.6	102.2	0



(二) 分離譲渡所得の推移

区分	年度	平成30	令和元	令和2
納税義務者	(人)	1,833	1,684	1,586
短期	(千円)	335,959	211,956	92,725
長期	(千円)	8,365,816	9,399,140	8,659,389
株式	(千円)	4,448,388	4,728,112	9,044,236
配当	(千円)	432,685	420,857	373,505
先物取引	(千円)	197,745	203,960	152,642
合計	(千円)	13,780,593	14,964,025	18,322,497

## 2. 法人市民税

### (イ) 調定額内訳（現年課税分）

区分 年度	均等割額 (円)	対前年比 (%)	法人税割額 (円)	対前年比 (%)	合計 (円)	対前年比 (%)	申告 納税者数 (件)	対前年比 (%)
平成 29	500,734,600	101.5	4,379,848,500	105.0	4,880,583,100	104.6	4,076	101.7
30	489,743,800	97.8	4,461,298,500	101.9	4,951,042,300	101.4	4,127	101.3
令和 元	512,607,800	104.7	4,799,467,900	107.6	5,312,075,700	107.3	4,283	103.8

※上表の申告納税者数は、各年度末3月31日現在の実申告納税者数。

### (ロ) 令和元年度均等割税率別納税義務者数の内訳

資本金等の額	年税率 (円)	納税義務者数 (件)	構成比 (%)
資本金等の額が1千万円以下で 従業者数が50人以下のもの	50,000	2,973	69.4
資本金等の額が1千万円以下で 従業者数が50人を超えるもの	120,000	16	0.4
資本金等の額が1千万円を超え1億円 以下で従業者数が50人以下のもの	130,000	643	15.0
資本金等の額が1千万円を超え1億円 以下で従業者数が50人を超えるもの	150,000	50	1.2
資本金等の額が1億円を超え10億円 以下で従業者数が50人以下のもの	160,000	254	5.9
資本金等の額が1億円を超え10億円 以下で従業者数が50人を超えるもの	400,000	35	0.8
資本金等の額が10億円を超え 従業者数が50人以下のもの	410,000	263	6.1
資本金等の額が10億円を超え50億円 以下で従業者数が50人を超えるもの	1,750,000	18	0.4
資本金等の額が50億円を超え 従業者数が50人を超えるもの	3,000,000	31	0.7
計		4,283	100.0



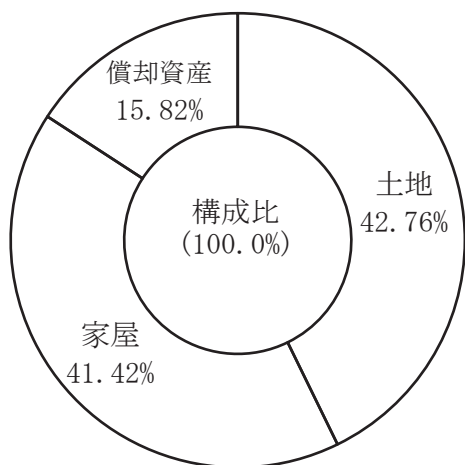
## 6. 固定資產稅





# 1. 総 括

(イ) 課税客体別構成状況  
(令和2年度概要調書作成時)



調定額	土 地	8,313,571 千円
	家 屋	8,052,788 千円
	償却資産	3,075,951 千円
	合 計	19,442,310 千円

税額計	19,442,310 千円
納税義務者数	45,950 人

(ロ) 固定資産税納税義務者の推移 (免税点以上)

(単位：人)

区 分 \ 年 度	平成30	令和元	令和2年
土 地	40,125	40,541	40,705
家 屋	40,011	40,461	40,660
償 却 資 産	1,387	1,454	1,506

(ハ) 固定資産税調定額の推移

(単位：千円、%)

区 分 \ 年 度	平成30	令和元	令和2
固 定 資 産 税	18,621,591	19,050,466	19,442,310
土 地	8,334,049	8,338,497	8,313,571
家 屋	7,491,376	7,808,596	8,052,788
償 却 資 産	2,796,166	2,903,373	3,075,951
交 付 金	53,250	52,302	52,876
合 計	18,674,841	19,102,768	19,495,186
前 年 比	102.10	102.29	102.05

## 2. 土 地

(イ) 地目別構成率の推移

筆数

(単位：筆、%)

区分		年度		
		平成30	令和元	令和2
田	筆 数	-	-	-
	構 成 比	-	-	-
畑	筆 数	-	-	-
	構 成 比	-	-	-
宅地	筆 数	27,852	28,022	28,196
	構 成 比	92.5	92.7	92.7
雑種地	筆 数	2,244	2,216	2,220
	構 成 比	7.5	7.3	7.3
合計	筆 数	30,096	30,238	30,416
	構 成 比	100.0	100.0	100.0

(ロ) 令和２年度土地に関する概要

区 分	地		積		決定価格		筆		数		単価当り価格			
	非課税地積 (㎡)	評価総地積 (㎡)	法定免税 点未満の もの (㎡)	法定免税点 以上のもの (㎡)	総 額 (千円)	法定免税 点未満の もの (千円)	法定免税点以上 のもの (千円)	(ト)にかか る課税標準額	非課税 地筆数	評 価 総 筆 数	法定免税 点未満の もの	法定免税 点以上の もの	平均価格 $\frac{(ホ)}{(ロ)}$ (円)	最高価格 (円)
地 目	(イ)	(ロ)	(ハ)	(ニ)	(ホ)	(ヘ)	(ト)	(チ)	(リ)	(ス)	(ル)	(ヲ)	(カ)	
田	0	0	0	0	0	0	0	0	0	0	0	0	0	
畑	0	0	0	0	0	0	0	0	0	0	0	0	0	
宅	小規模住宅用地	5,212,422	173	5,212,249	817,191,399	21,335	817,170,064	136,114,600		23,160	35	23,125	156,778	546,786
	一般住宅用地		148,015	0	24,104,968	0	24,104,968	8,032,989		2,243	0	2,243	162,855	298,492
	商業地等 (非住宅用地)		4,950,497	27	669,149,675	405	669,149,270	406,076,247		2,793	3	2,790	135,168	514,388
計	542,340	10,310,934	200	10,310,734	1,510,446,042	21,740	1,510,424,302	550,223,836	714	28,196	38	28,158	146,490	546,786
雑	4,024	136,935	0	136,935	13,596,167	0	13,596,167	8,336,023	23	118	0	118	99,289	211,938
種	1,781,296	461,576	3,817	457,759	55,784,471	23,778	55,760,693	35,357,111	1,089	2,102	142	1,960	120,857	307,488
地	1,785,320	598,511	3,817	594,694	69,380,638	23,778	69,356,860	43,693,134	1,112	2,220	142	2,078	115,922	307,488
そ の 他	3,742,895								3,334					
合 計	6,070,555	10,909,445	4,017	10,905,428	1,579,826,680	45,518	1,579,781,162	593,916,970	5,160	30,416	180	30,236	144,813	



### 3. 家 屋

(イ) 木造家屋に関する調<棟数・床面積・評価額等>

(免税点以上)

種別	年度	棟数 (棟)	床面積 (㎡)	評価額 (千円)	1棟当たり 平均床面積 (㎡)	㎡当たり 平均価格 (円)
専用	平成30	12,296	1,367,917	39,177,611	111	28,640
	令和元	12,411	1,382,763	41,318,342	111	29,881
	令和2	12,546	1,400,717	43,847,517	112	31,304
併用	平成30	486	65,728	1,187,763	135	18,071
	令和元	469	63,349	1,157,794	135	18,276
	令和2	452	60,992	1,140,611	135	18,701
店舗・事務所・銀行	平成30	138	14,744	398,887	107	27,054
	令和元	138	14,941	420,208	108	28,124
	令和2	136	16,773	542,178	123	32,324
工場・倉庫	平成30	62	6,704	100,850	108	15,043
	令和元	62	6,704	100,850	108	15,043
	令和2	62	6,792	115,088	110	16,945
その他家屋	平成30	1,493	285,539	7,306,195	191	25,587
	令和元	1,481	282,429	7,641,598	191	27,057
	令和2	1,478	285,632	8,167,448	193	28,594
合計	平成30	14,475	1,740,632	48,171,306	120	27,675
	令和元	14,561	1,750,186	50,638,792	120	28,933
	令和2	14,674	1,770,906	53,812,842	121	30,387

## (ロ) 非木造家屋に関する調&lt;棟数・床面積・評価額等&gt;

(免税点以上)

種別	年度	棟数 (棟)	床面積 (㎡)	評価額 (千円)	1棟当たり 平均床面積 (㎡)	㎡当たり 平均価格 (円)
住宅・ アパート	平成 30	4,349	4,107,273	260,928,212	944	63,528
	令和 元	4,451	4,177,494	269,610,506	939	64,539
	令和 2	4,530	4,193,834	272,289,342	926	64,926
工場・ 倉庫	平成 30	967	1,906,489	65,532,367	1,972	34,373
	令和 元	964	1,892,102	65,257,093	1,963	34,489
	令和 2	955	1,990,642	72,307,080	2,084	36,323
その他	平成 30	924	2,029,739	173,012,508	2,197	85,239
	令和 元	931	2,119,529	186,365,653	2,277	87,928
	令和 2	937	2,142,165	190,582,003	2,286	88,967
合計	平成 30	6,240	8,043,501	499,473,087	1,289	62,096
	令和 元	6,346	8,189,125	521,233,252	1,290	63,649
	令和 2	6,422	8,326,641	535,178,425	1,297	64,273

## (ハ) 木造・非木造構成の推移

(総数)

区分		年度	平成30	令和元	令和2
木造	棟数		14,592	14,673	14,786
	床面積 (㎡)		1,744,743	1,753,987	1,774,693
	評価額 (千円)		48,181,566	50,648,495	53,822,378
非木造	棟数		6,250	6,356	6,431
	床面積 (㎡)		8,043,758	8,189,382	8,326,878
	評価額 (千円)		499,474,261	521,234,426	535,179,587
合計	棟数		20,842	21,029	21,217
	床面積 (㎡)		9,788,501	9,943,369	10,101,571
	評価額 (千円)		547,655,827	571,882,921	589,001,965

## (二) 新增分・減少分家屋棟数に関する調

区分		年度	平成30	令和元	令和2
木造	新・増・改築分		263	257	331
	減少分		174	184	199
	差引増加分		89	73	132
非木造	新・増・改築分		144	149	124
	減少分		38	47	48
	差引増加分		106	102	76
合計	新・増・改築分		407	406	455
	減少分		212	231	247
	差引増加分		195	175	208

#### 4. 償 却 資 産

(イ) 納税義務者数等に関する調

区 分		年 度		
		平成30	令和元	令和2
納税義務者数	個 人 (人)	46	46	42
	法 人 (人)	1,341	1,408	1,464
	合 計 (人)	1,387	1,454	1,506
課税標準額(千円)	市 長	173,521,067	180,793,050	194,320,514
	3 8 9 条 価 格 決 定 分	26,217,212	26,621,993	25,361,967
	合 計	199,738,279	207,415,043	219,682,481
税額 (円)		2,796,335,906	2,903,810,602	3,075,554,734
対前年比 (%)		101.6	103.8	105.9
納税義務者 一人当たり税額 (円)		2,016,104	1,997,119	2,042,201
対前年比 (%)		100.7	99.1	102.3

(ロ) 令和2年度償却資産に関する概要調書

種 類	決定価格 (千円)	課税標準額 (千円)	課 税 標 準 額 の 内 訳		
			法第349条の3又は 法附則第15条の規定 の適用を受けるもの	(イ) 以外のもの	
			(イ) (千円)	(ロ) (千円)	
市が価格等を決定したもの	構 築 物	90,568,884	90,518,865	318	90,518,547
	機 械 及 び 装 置	63,294,168	62,376,159	658,980	61,717,179
	船 舶	1,750,184	1,750,184		1,750,184
	航 空 機	977,366	977,366		977,366
	車 輛 及 び 運 搬 具	1,998,907	1,998,907		1,998,907
	工 具 、 器 具 及 び 備 品	36,702,366	36,699,033	3,333	36,695,700
	調 整 額				
	小 計	195,291,875	194,320,514	662,631	193,657,883
法 第 三 百 八 十 九 条 関 係	総務大臣が価格等を決定し配分したもの	27,045,067	23,910,474		
	県知事が価格等を決定し配分したもの	2,244,263	1,451,493		
	小 計	29,289,330	25,361,967		
合 計	224,581,205	219,682,481			

## 5. 国有資産等所在市交付金

国有資産等所在市交付金決算額の推移

(単位:千円、%)

区分 \ 年度	30	令和元	令和2
交付金	53,250	52,302	52,876
対前年比	92.8	98.2	101.1



## 7. 諸 税







1. 軽自動車税

(イ) 令和2年度当初軽自動車税に関する調

(令和2年4月1日現在)

区 分		賦課期日 現在台数	①の うち 非課税 台数	①の うち 課税 台数	①-②-③ 差引 課税 台数	税 率 (円)	調 定 額 (千円)			
		①	②	③	④					
原 動 機 付 自 転 車	第一種 排気量50cc以下	3,638	15	1	3,622	2,000	7,244			
	第二種(乙) 排気量50cc超90cc以下	244	10	1	233	2,000	466			
	第二種(甲) 排気量90cc超125cc以下	1,712	20	1	1,691	2,400	4,058			
	ミニカー	136	0	0	136	3,700	503			
	小 計 A	5,730	45	3	5,682		12,271			
二 輪 車		1,422	1	0	1,421	3,600	5,116			
三 輪	新規取得日が平成27年3月31日以前	0	0	0	0	3,100	0			
	重課 新規取得日から13年を経過した翌年度から	0	0	0	0	4,600	0			
	新規取得日が平成27年4月1日以後	0	0	0	0	3,900	0			
	軽課 ★2 電気、天然ガス	0	0	0	0	1,000	0			
	★1、かつ2020年度燃費基準+30%達成の乗用 ★1、かつ2015年度燃費基準+35%達成の貨物 ★1、かつ2020年度燃費基準+10%達成の乗用 ★1、かつ2015年度燃費基準+15%達成の貨物	0	0	0	0	2,000	0			
軽自動車及び小型特殊自動車	乗用	営業用	新規取得日が平成27年3月31日以前	0	0	0	5,500	0		
			重課 新規取得日から13年を経過した翌年度から	0	0	0	8,200	0		
			新規取得日が平成27年4月1日以後	0	0	0	6,900	0		
			軽課 ★2 電気、天然ガス	0	0	0	1,800	0		
			★1、かつ2020年度燃費基準+30%達成の乗用 ★1、かつ2020年度燃費基準+10%達成の乗用	0	0	0	3,500	0		
	四輪	乗用	自家用	新規取得日が平成27年3月31日以前	2,222	10	5	2,207	7,200	15,890
				重課 新規取得日から13年を経過した翌年度から	962	11	1	950	12,900	12,255
				新規取得日が平成27年4月1日以後	1,573	7	1	1,565	10,800	16,902
				軽課 ★2 電気、天然ガス	0	0	0	2,700	0	
				★1、かつ2020年度燃費基準+30%達成の乗用 ★1、かつ2020年度燃費基準+10%達成の乗用	47	0	0	5,400	254	
	貨物	営業用	自家用	新規取得日が平成27年3月31日以前	124	0	0	124	3,000	372
				重課 新規取得日から13年を経過した翌年度から	32	0	0	32	4,500	144
				新規取得日が平成27年4月1日以後	128	0	0	128	3,800	486
				軽課 ★2 電気、天然ガス	0	0	0	1,000	0	
				★1、かつ2015年度燃費基準+35%達成の貨物 ★1、かつ2015年度燃費基準+15%達成の貨物	0	0	0	1,900	0	
自家用		自家用	新規取得日が平成27年3月31日以前	578	8	1	569	4,000	2,276	
			重課 新規取得日から13年を経過した翌年度から	327	6	1	320	6,000	1,920	
			新規取得日が平成27年4月1日以後	607	5	4	598	5,000	2,990	
			軽課 ★2 電気、天然ガス	0	0	0	1,300	0		
			★1、かつ2015年度燃費基準+35%達成の貨物 ★1、かつ2015年度燃費基準+15%達成の貨物	0	0	0	2,500	0		
小型 特殊	農耕作業用	0	0	0	0	2,400	0			
	その他のもの	117	3	0	114	5,900	673			
小 計 B		8,363	53	16	8,294		60,832			
二輪の小型自動車 C		1,506	0	1	1,505	6,000	9,030			
合 計 A+B+C		15,599	98	20	15,481		82,133			

★1 = 平成30年排出ガス基準50%低減、又は平成17年排出ガス基準75%低減達成車  
 ★2 = 令和元年度中(令和元年4月1日から令和2年3月31日まで)に新規取得した車両が対象

## (ロ) 種別課税台数の推移

(単位：台、%)

区 分		平成30		令和元		令和2	
		台 数	構成比	台 数	構成比	台 数	構成比
原動機 付自転車	① 50cc以下 (ミニカー)	4,144 (101)	26.9	3,899 (108)	25.4	3,758 (136)	24.3
	② 90cc以下	240	1.5	233	1.5	233	1.5
	③ 125cc以下	1,615	10.4	1,632	10.7	1,691	10.9
軽自動車	④ 二輪	1,394	9.0	1,384	9.0	1,421	9.2
	⑤ 三輪	—	—	—	—	—	—
	⑥ 四輪乗用	4,715	30.4	4,802	31.3	4,939	31.9
	⑦ 四輪貨物	1,798	11.6	1,786	11.7	1,820	11.8
小型 特殊	⑧ 農耕用	—	—	—	—	—	—
	⑨ その他	110	0.7	117	0.8	114	0.7
⑩ 二輪の小型自動車		1,473	9.5	1,464	9.6	1,505	9.7
合 計		15,489	100.0	15,317	100.0	15,481	100.0

注：( ) 内書はミニカー

(各年度4月1日現在)

## (ハ) 種別調定額の推移

(単位：千円、%)

区 分		平成30		令和元		令和2	
		調定額	構成比	調定額	構成比	調定額	構成比
原動機 付自転車	① 50cc以下 (ミニカー)	8,460 (374)	11.0	7,982 (400)	10.1	7,747 (503)	9.4
	② 90cc以下	480	0.6	466	0.6	466	0.6
	③ 125cc以下	3,876	5.0	3,917	5.0	4,058	5.0
軽自動車	④ 二輪	5,018	6.5	4,982	6.3	5,116	6.2
	⑤ 三輪	—	—	—	—	—	—
	⑥ 四輪乗用	41,613	54.2	43,931	55.7	46,678	56.8
	⑦ 四輪貨物	7,980	10.4	8,091	10.3	8,365	10.2
小型 特殊	⑧ 農耕用	—	—	—	—	—	—
	⑨ その他	649	0.8	690	0.9	673	0.8
⑩ 二輪の小型自動車		8,838	11.5	8,784	11.1	9,030	11.0
合 計		76,914	100.0	78,843	100.0	82,133	100.0

注：( ) 内書はミニカー

(各年度4月1日現在)

## 2. 市たばこ税

(イ) 月別売渡し本数及び調定額の推移

区 分	平成29年度		平成30年度		令和元年度	
	本数 (本)	調定額 (円)	本数 (本)	調定額 (円)	本数 (本)	調定額 (円)
4月	14,897,297	76,394,857	14,503,765	75,468,061	13,176,179	74,502,140
5月	14,685,415	76,155,321	12,837,316	67,191,170	13,090,038	74,018,660
6月	14,741,330	76,469,338	14,505,460	75,905,945	13,338,520	75,439,722
7月	14,934,098	77,522,426	14,022,144	73,371,442	13,154,466	74,388,431
8月	14,978,652	77,594,515	14,230,819	74,468,633	13,707,594	77,487,463
9月	15,290,438	79,288,642	13,838,863	72,424,459	13,710,959	77,527,157
10月	14,610,545	75,754,392	18,303,210	95,875,089	13,547,795	76,789,759
11月	14,624,402	75,813,241	10,078,938	56,890,925	12,786,327	72,779,773
12月	13,484,728	69,813,436	12,354,872	69,822,388	12,533,952	71,343,253
1月	14,958,278	77,611,132	13,666,155	77,241,846	13,313,522	75,780,566
2月	12,496,602	64,879,947	12,660,100	71,572,063	11,947,046	68,002,584
3月	12,340,173	63,705,378	11,983,808	67,757,430	12,164,233	69,238,814
手持品課税		72,080		3,851,505		50,271
合計	172,041,958	891,074,705	162,985,450	881,840,956	156,470,631	887,348,593
対前年比 (%)	92.9	93.2	94.7	99.0	96.0	100.6

※売渡し本数には、返還本数及び旧3級品たばこ本数が含まれているため、売渡し本数に税率を乗じた額が調定額とはなりません。

(ロ) 年度別売渡し本数及び調定額の推移

項目 \ 年度	平成29	30	令和元
売 渡 本 数 (本)	172,041,958	162,985,450	157,194,696
調 定 額 (円)	891,074,705	881,840,956	887,348,593
調 定 額 対 前 年 比 (%)	93.2	99.0	100.6

### 3. 入湯税

入湯税の推移

項目 \ 年度	平成29	30	令和元
入 湯 客 (人)	522,828	564,486	556,722
調 定 額 (円)	78,424,200	84,672,900	83,508,300
対 前 年 比 (%)	93.5	108.0	98.6

注：税率は、入湯客1人1日につき150円

## 8. 徵 稅





1. 市税調定額及び収入額の推移

(単位：千円、%)

平成29年度											
	当初予算額	構成比	予算現額	構成比	調定額		収入額		収入歩合		
					税額	構成比対前年比	税額	構成比対前年比			
市税	40,763,240	100.0	40,756,240	100.0	42,243,379	100.0	41,039,485	100.0	97.2		
現年課税分	40,224,110	98.7	40,217,110	98.7	40,914,661	96.9	40,595,630	98.9	99.2		
滞納繰越分	539,130	1.3	539,130	1.3	1,328,718	3.1	443,855	1.1	33.4		
1. 市民税	21,394,690	52.5	21,394,690	52.5	22,523,579	53.3	21,647,862	52.7	96.1		
個人	16,715,530	41.0	16,715,530	41.0	17,624,596	41.7	16,770,150	40.9	95.2		
現年課税分	16,359,000	40.1	16,359,000	40.1	16,670,993	39.5	16,461,610	40.1	98.7		
滞納繰越分	356,530	0.9	356,530	0.9	953,603	2.3	308,540	0.8	32.4		
法人	4,679,160	11.5	4,679,160	11.5	4,898,983	11.6	4,877,712	11.9	99.6		
現年課税分	4,673,880	11.5	4,673,880	11.5	4,880,583	11.6	4,874,446	11.9	99.9		
滞納繰越分	5,280	0.0	5,280	0.0	18,400	0.0	3,266	0.0	17.8		
2. 固定資産税	18,313,760	44.9	18,313,760	44.9	18,668,955	44.2	18,349,615	44.7	98.3		
固定資産税	18,256,360	44.8	18,256,360	44.8	18,611,545	44.1	18,292,205	44.6	98.3		
現年課税分	18,081,360	44.4	18,081,360	44.4	18,263,254	43.2	18,163,111	44.3	99.5		
滞納繰越分	175,000	0.4	175,000	0.4	348,291	0.8	129,094	0.3	37.1		
国有資産等所在市交付金	57,400	0.1	57,400	0.1	57,410	0.1	57,410	0.1	100.0		
3. 軽自動車税	70,790	0.2	70,790	0.2	81,347	0.2	72,510	0.2	89.1		
現年課税分	68,470	0.2	68,470	0.2	72,923	0.2	69,555	0.2	95.4		
滞納繰越分	2,320	0.0	2,320	0.0	8,424	0.0	2,955	0.0	35.1		
4. 市たばこ税	900,000	2.2	900,000	2.2	891,074	2.1	891,074	2.2	100.0		
現年課税分	900,000	2.2	900,000	2.2	891,074	2.1	891,074	2.2	100.0		
滞納繰越分	0	-	0	-	0	-	0	-	-		
5. 特別土地保有税	0	-	0	-	0	-	0	-	-		
現年課税分	0	-	0	-	0	-	0	-	-		
滞納繰越分	0	-	0	-	0	-	0	-	-		
6. 入湯税	84,000	0.2	77,000	0.2	78,424	0.2	78,424	0.2	93.5		
現年課税分	84,000	0.2	77,000	0.2	78,424	0.2	78,424	0.2	93.5		
滞納繰越分	0	-	0	-	0	-	0	-	-		



(単位：千円、%)

平成30年度												
	当初予算額	構成比	予算現額		構成比	調定額		構成比	収入額		収入歩合	
			予算額	現額		税額	構成比		税額	構成比		
市税	41,313,870	100.0	41,342,870	41,342,870	100.0	42,596,030	100.0	100.8	41,602,866	100.0	101.4	97.7
現年課税分	40,921,390	99.1	40,950,390	40,950,390	99.1	41,468,578	97.4	101.4	41,231,617	99.1	101.6	99.4
滞納繰越分	392,480	0.9	392,480	392,480	0.9	1,127,452	2.6	84.9	371,249	0.9	83.6	32.9
1. 市民税	21,617,060	52.3	21,610,060	21,610,060	52.3	22,492,928	52.8	99.9	21,785,984	52.4	100.6	96.9
個人	16,903,730	40.9	16,746,730	16,746,730	40.5	17,530,586	41.2	99.5	16,835,805	40.5	100.4	96.0
現年課税分	16,629,000	40.3	16,472,000	16,472,000	39.8	16,723,628	39.3	100.3	16,585,725	39.9	100.8	99.2
滞納繰越分	274,730	0.7	274,730	274,730	0.7	806,958	1.9	84.6	250,080	0.6	81.1	31.0
法人	4,713,330	11.4	4,863,330	4,863,330	11.8	4,962,342	11.6	101.3	4,950,179	11.9	101.5	99.8
現年課税分	4,710,000	11.4	4,860,000	4,860,000	11.8	4,951,042	11.6	101.4	4,946,139	11.9	101.5	99.9
滞納繰越分	3,330	0.0	3,330	3,330	0.0	11,300	0.0	61.4	4,040	0.0	123.7	35.8
2. 固定資産税	18,716,850	45.3	18,716,850	18,716,850	45.3	19,053,096	44.7	102.1	18,774,056	45.1	102.3	98.5
固定資産税	18,663,600	45.2	18,663,600	18,663,600	45.1	18,999,846	44.6	102.1	18,720,806	45.0	102.3	98.5
現年課税分	18,551,640	44.9	18,551,640	18,551,640	44.9	18,698,398	43.9	102.4	18,606,833	44.7	102.4	99.5
滞納繰越分	111,960	0.3	111,960	111,960	0.3	301,448	0.7	86.6	113,973	0.3	88.3	37.8
国有資産等所在市交付金	53,250	0.1	53,250	53,250	0.1	53,250	0.1	92.8	53,250	0.1	92.8	100.0
3. 軽自動車税	73,460	0.2	73,460	73,460	0.2	83,492	0.2	102.6	76,312	0.2	105.2	91.4
現年課税分	71,000	0.2	71,000	71,000	0.2	75,746	0.2	103.9	73,156	0.2	105.2	96.6
滞納繰越分	2,460	0.0	2,460	2,460	0.0	7,746	0.0	92.0	3,156	0.0	106.8	40.7
4. 市たばこ税	830,000	2.0	860,000	860,000	2.1	881,841	2.1	99.0	881,841	2.1	99.0	100.0
現年課税分	830,000	2.0	860,000	860,000	2.1	881,841	2.1	99.0	881,841	2.1	99.0	100.0
滞納繰越分	0	-	0	0	-	0	-	0.0	0	-	0.0	-
5. 特別土地保有税	0	-	0	0	-	0	-	0.0	0	-	0.0	-
現年課税分	0	-	0	0	-	0	-	0.0	0	-	0.0	-
滞納繰越分	0	-	0	0	-	0	-	0.0	0	-	0.0	-
6. 入湯税	76,500	0.2	82,500	82,500	0.2	84,673	0.2	108.0	84,673	0.2	108.0	100.0
現年課税分	76,500	0.2	82,500	82,500	0.2	84,673	0.2	108.0	84,673	0.2	108.0	100.0
滞納繰越分	0	-	0	0	-	0	-	0.0	0	-	0.0	-

(単位：千円、%)

		令和元年度																
		当初予算額		構成比		予算現額		構成比		調定額		構成比		収入額		収入		
		額	比	額	比	額	比	額	比	額	比	額	比	額	比	額	比	
市税		41,810,410	100.0	42,487,410	100.0	43,735,695	100.0	42,487,410	102.7	42,635,867	100.0	42,635,867	102.5	42,311,792	99.2	42,311,792	102.6	97.5
現年課税分		41,444,960	99.1	42,121,960	99.1	42,702,059	97.6	42,121,960	103.0	42,311,792	99.2	42,311,792	102.6	324,075	0.8	324,075	87.3	31.4
滞納繰越分		365,450	0.9	365,450	0.9	1,033,636	2.4	365,450	91.7	324,075	0.8	324,075	87.3	22,436,262	52.6	22,436,262	103.0	96.4
1. 市民税		21,787,700	52.1	22,464,700	52.9	23,268,143	53.2	22,464,700	103.4	22,436,262	52.6	22,436,262	103.0	17,127,672	40.2	17,127,672	101.7	95.4
個人		16,901,970	40.4	17,188,970	40.5	17,946,500	41.0	17,188,970	102.4	17,127,672	40.2	17,127,672	101.7	16,905,976	39.7	16,905,976	101.9	98.3
現年課税分		16,648,000	39.8	16,935,000	39.9	17,199,657	39.3	16,935,000	102.8	16,905,976	39.7	16,905,976	101.9	221,696	0.5	221,696	88.7	29.7
滞納繰越分		253,970	0.6	253,970	0.6	746,843	1.7	253,970	92.6	221,696	0.5	221,696	88.7	5,308,590	12.5	5,308,590	107.2	99.8
法人		4,885,730	11.7	5,275,730	12.4	5,321,643	12.2	5,275,730	107.2	5,308,590	12.5	5,308,590	107.2	5,305,211	12.4	5,305,211	107.3	99.9
現年課税分		4,882,400	11.7	5,272,400	12.4	5,312,076	12.1	5,272,400	107.3	5,305,211	12.4	5,305,211	107.3	3,379	0.0	3,379	83.6	35.3
滞納繰越分		3,330	0.0	3,330	0.0	9,567	0.0	3,330	84.7	3,379	0.0	3,379	83.6	19,410,707	44.4	19,149,429	102.0	98.7
2. 固定資産税		18,998,320	45.4	18,998,320	44.7	19,410,707	44.4	18,998,320	101.9	19,149,429	44.9	19,149,429	102.0	19,097,127	44.8	19,097,127	102.0	98.7
固定資産税		18,946,020	45.3	18,946,020	44.6	19,358,404	44.3	18,946,020	101.9	19,097,127	44.8	19,097,127	102.0	19,000,635	44.6	19,000,635	102.1	99.5
現年課税分		18,840,680	45.1	18,840,680	44.3	19,088,022	43.6	18,840,680	102.1	19,000,635	44.6	19,000,635	102.1	96,492	0.2	96,492	84.7	35.7
滞納繰越分		105,340	0.3	105,340	0.2	270,382	0.6	105,340	89.7	96,492	0.2	96,492	84.7	52,302	0.1	52,302	98.2	100.0
国有資産等所在市交付金		52,300	0.1	52,300	0.1	52,303	0.1	52,300	98.2	52,302	0.1	52,302	98.2	79,319	0.2	79,319	—	92.2
3. 軽自動車税		80,390	0.2	80,390	0.2	85,988	0.2	80,390	—	85,988	0.2	85,988	—	78,009	0.2	78,009	102.2	92.1
軽自動車税		79,200	0.2	79,200	0.2	84,678	0.2	79,200	101.4	84,678	0.2	84,678	102.2	75,501	0.2	75,501	103.2	97.0
現年課税分		76,390	0.2	76,390	0.2	77,834	0.2	76,390	102.8	75,501	0.2	75,501	103.2	2,508	0.0	2,508	79.5	36.6
滞納繰越分		2,810	0.0	2,810	0.0	6,844	0.0	2,810	88.4	2,508	0.0	2,508	79.5	1,310	0.0	1,310	—	100.0
軽自動車税環境性能割		1,190	0.0	1,190	0.0	1,310	0.0	1,190	—	1,310	0.0	1,310	—	1,310	0.0	1,310	—	100.0
現年課税分		1,190	0.0	1,190	0.0	1,310	0.0	1,190	—	1,310	0.0	1,310	—	887,349	2.1	887,349	100.6	100.0
4. 市たばこ税		860,000	2.1	860,000	2.0	887,349	2.0	860,000	100.6	887,349	2.1	887,349	100.6	887,349	2.1	887,349	100.6	100.0
現年課税分		860,000	2.1	860,000	2.0	887,349	2.0	860,000	100.6	887,349	2.1	887,349	100.6	0	—	0	0.0	—
滞納繰越分		0	—	0	—	0	—	0	—	0	—	0	—	0	—	0	0.0	—
5. 特別土地保有税		0	—	0	—	0	—	0	—	0	—	0	—	0	—	0	0.0	—
現年課税分		0	—	0	—	0	—	0	—	0	—	0	—	0	—	0	0.0	—
滞納繰越分		0	—	0	—	0	—	0	—	0	—	0	—	0	—	0	0.0	—
6. 入湯税		84,000	0.2	84,000	0.2	83,508	0.2	84,000	98.6	83,508	0.2	83,508	98.6	83,508	0.2	83,508	98.6	100.0
現年課税分		84,000	0.2	84,000	0.2	83,508	0.2	84,000	98.6	83,508	0.2	83,508	98.6	83,508	0.2	83,508	98.6	100.0
滞納繰越分		0	—	0	—	0	—	0	—	0	—	0	—	0	—	0	0.0	—

2. 令和元年度市税収入調書

(単位：円、%)

市	税	予	算	額	調	定	額	収	入	額	不	納	欠	損	額	収	入	未	済	額	収	入	率
	現年課税分	42,487,410,000	43,735,695,435	42,635,867,434	59,172,559	1,040,655,442	97.5																
	滞納繰越分	365,450,000	42,702,058,291	42,311,792,423	3,009	390,262,859	99.1																
1. 市民税		22,464,700,000	1,033,637,144	324,075,011	59,169,550	650,392,583	31.4																
個人		17,188,970,000	23,268,143,383	22,436,261,635	51,790,867	780,090,881	96.4																
現年課税分		16,935,000,000	17,946,500,669	17,127,671,761	50,990,633	767,838,275	95.4																
滞納繰越分		253,970,000	746,843,571	16,905,975,630	3,009	293,678,459	98.3																
法人		5,275,730,000	5,321,642,714	5,308,589,874	800,234	12,252,606	99.8																
現年課税分		5,272,400,000	5,312,075,700	5,305,211,200	0	6,864,500	99.9																
滞納繰越分		3,330,000	9,567,014	3,378,674	800,234	5,388,106	35.3																
2. 固定資産税		18,998,320,000	19,410,707,271	19,149,430,114	7,136,292	254,140,865	98.7																
固定資産税		18,946,020,000	19,358,404,771	19,097,127,614	7,136,292	254,140,865	98.7																
現年課税分		18,840,680,000	19,088,022,500	19,000,635,500	0	87,387,000	99.5																
滞納繰越分		105,340,000	270,382,271	96,492,114	7,136,292	166,753,865	35.7																
国有資産等所在市交付金		52,300,000	52,302,500	52,302,500	0	0	100.0																
3. 軽自動車税		80,390,000	85,987,888	79,318,792	245,400	6,423,696	92.2																
軽自動車税		79,200,000	84,677,988	78,008,892	245,400	6,423,696	92.1																
現年課税分		76,390,000	77,833,700	75,500,800	0	2,332,900	97.0																
滞納繰越分		2,810,000	6,844,288	2,508,092	245,400	4,090,796	36.6																
軽自動車税環境性能割		1,190,000	1,309,900	1,309,900	0	0	100.0																
現年課税分		1,190,000	1,309,900	1,309,900	0	0	100.0																
4. 市たばこ税		860,000,000	887,348,593	887,348,593	0	0	100.0																
現年課税分		860,000,000	887,348,593	887,348,593	0	0	100.0																
滞納繰越分		0	0	0	0	0	0.0																
5. 入湯税		84,000,000	83,508,300	83,508,300	0	0	100.0																
現年課税分		84,000,000	83,508,300	83,508,300	0	0	100.0																
滞納繰越分		0	0	0	0	0	0.0																

### 3. 市税口座振替の推移

(単位：人、千円)

区分		年度	平成29	30	令和元
個人市県民税	口座利用者数		6,726	6,642	7,050
	口座振替 収入済額		2,416,522	2,196,196	2,286,410
固定資産税	口座利用者数		25,599	25,809	26,021
	口座振替 収入済額		5,346,687	5,271,808	5,454,874
軽自動車税	口座利用者数		920	926	913
	口座振替 収入済額		4,329	4,608	4,656
合 計	口座利用者数		33,245	33,377	33,984
	口座振替 収入済額		7,767,538	7,472,612	7,745,940

### 4. コンビニ収納及びクレジット収納の推移

(単位：件、千円)

区分		年度	平成29	30	令和元
個人市県民税	コンビニ収納 件数		41,596	43,310	43,680
	コンビニ収納 税額		1,168,698	733,752	737,949
	クレジット収納 件数			684	1,469
	クレジット収納 金額			33,436	73,721
固定資産税	コンビニ収納 件数		40,325	41,909	43,458
	コンビニ収納 税額		997,297	1,034,127	1,078,651
	クレジット収納 件数		1,855	2,009	2,567
	クレジット収納 金額		52,949	60,234	80,799
軽自動車税	コンビニ収納 件数		8,753	9,448	9,670
	コンビニ収納 税額		40,917	45,742	48,500
	クレジット収納 件数		460	504	542
	クレジット収納 金額		2,371	2,705	2,927
合 計	コンビニ収納 件数		90,674	94,667	96,808
	コンビニ収納 税額		2,206,912	1,813,621	1,865,100
	クレジット収納 件数		2,315	3,197	4,578
	クレジット収納 金額		55,320	96,375	157,447

## 5. 償還金還付の推移

(単位：件、円)

年度		平成29	30	令和元
区分				
個人市県民税	件数	1,531	1,620	2,067
	還付金	48,762,585	64,463,588	59,318,749
	(うち加算金)	(49,900)	(17,500)	(108,400)
法人市民税	件数	424	458	396
	還付金	55,524,800	39,791,200	73,312,000
	(うち加算金)	(607,800)	(356,800)	(849,400)
固定資産税	件数	327	253	286
	還付金	19,336,100	28,324,400	17,856,400
	(うち加算金)	(789,600)	(803,400)	(407,400)
軽自動車税	件数	20	15	73
	還付金	72,400	44,800	293,000
	(うち加算金)	(0)	(0)	(0)
合 計	件数	2,302	2,346	2,822
	還付金	123,695,885	132,623,988	150,780,149
	(うち加算金)	(1,447,300)	(1,177,700)	(1,365,200)

## 6. 延滞金の推移

(単位：件、円)

年度		平成29	30	令和元
区分				
個人市県民税	件数	20,187	18,568	16,567
	税額	122,861,853	129,220,354	100,397,708
法人市民税	件数	141	170	132
	税額	2,192,800	1,340,538	1,383,375
固定資産税	件数	5,490	5,906	4,151
	税額	65,859,588	57,945,246	45,180,440
軽自動車税	件数	218	179	130
	税額	546,900	302,093	206,035
合 計	件数	26,036	24,823	20,980
	税額	191,461,141	188,808,231	147,167,558

7. 督促状発送の推移

(単位：件)

税目	年度		
	平成29	30	令和元
個人市県民税	22,183	25,520	21,962
法人市民税	186	233	155
固定資産税	12,012	12,797	9,669
軽自動車税	2,606	2,380	2,160
合計	36,987	40,930	33,946

8. 不納欠損処分の推移

(単位：人、円)

税目	平成29		30		令和元		
	人数	金額	人数	金額	人数	金額	
市民税	421	47,489,590	318	49,470,241	278	51,790,867	
	個人	400	39,655,590	312	48,160,641	272	50,990,633
	法人	21	7,834,000	6	1,309,600	6	800,234
固定資産税	49	18,981,802	28	9,466,777	37	7,136,292	
軽自動車税	138	495,200	58	396,700	48	245,400	
特別土地保有税	0	0	0	0	0	0	
市たばこ税	0	0	0	0	0	0	
合計	608	66,966,592	404	59,333,718	363	59,172,559	



## 9. その他







## 1. 税務証明手数料等の推移

区分	証明事項	平成29年度	平成30年度	令和元年度
		発行件数 手数料金額(円)	発行件数 手数料金額(円)	発行件数 手数料金額(円)
1	課税証明	16,704	15,031	12,618
		5,011,200	4,509,300	3,785,400
2	非課税証明	10,612	9,627	8,344
		3,183,600	2,888,100	2,503,200
3	納税証明	2,564	2,835	3,071
		785,340	854,130	926,730
4	記載事項証明	26	46	33
		10,200	15,120	10,890
5	評価証明	1,420	1,524	4,079
		567,350	611,210	587,210
6	住宅用家屋証明	896	875	806
		1,163,830	1,137,500	1,047,800
7	公課証明	1,430	1,335	1,370
		670,960	604,890	633,360
8	閲覧	38	32	45
		11,400	9,600	13,500
9	未登録証明	0	0	0
		0	0	0
10	無資産証明	17	12	18
		5,100	3,600	5,400
11	名寄台帳・課税台帳	252	404	340
		75,600	121,200	102,000
合計		33,959	31,721	30,724
		11,484,580	10,754,650	9,615,490

## 令和2年度 税務概要

印 刷 令和3年2月

発 行 令和3年2月

編 集 人  
浦安市財務部市民税課

発 行 人

発 行 所 浦安市役所  
〒279-8501 千葉県浦安市猫実 1-1-1  
TEL 047-351-1111 (代表)



『令和2年度税務概要（製本版）』はクリエイティブ・コモンズ  
表示 - 改変禁止 4.0 国際 ライセンスで提供されています