
税務概要

令和3年度



浦安市

税務概要

総括

財政

機構

税制

市民税

固定資産税

諸税

徴税

その他

2. 土 地	
(イ) 地目別構成率の推移（令和元年度～令和3年度）	20
(ロ) 令和3年度土地に関する概要	21
3. 家 屋	
(イ) 木造家屋に関する調<棟数・床面積・評価額等>	22
(ロ) 非木造家屋に関する調<棟数・床面積・評価額等>	23
(ハ) 木造・非木造構成の推移（令和元年度～令和3年度）	24
(ニ) 新增分・減少分家屋棟数に関する調（令和元年度～令和3年度）	24
4. 償却資産	
(イ) 納税義務者数等に関する調（令和元年度～令和3年度）	25
(ロ) 令和3年度償却資産に関する概要調書	26
5. 国有資産等所在市交付金	
国有資産等所在市交付金決算額の推移（令和元年度～令和3年度）	27

7. 諸 税

1. 軽自動車税	
(イ) 令和3年度当初軽自動車税に関する調	28
(ロ) 種別課税台数の推移（令和元年度～令和3年度）	29
(ハ) 種別調定額の推移（令和元年度～令和3年度）	29
2. 市たばこ税	
(イ) 月別売渡し本数及び調定額の推移（平成30年度～令和2年度）	30
(ロ) 年度別売渡し本数及び調定額の推移（平成30年度～令和2年度）	31
3. 入湯税	
入湯税の推移（平成30年度～令和2年度）	31

8. 徴 税

1. 市税調定額及び収入額の推移（平成30年度～令和2年度）	32
2. 令和2年度市税収入調書	35
3. 市税口座振替の推移（平成30年度～令和2年度）	36
4. コンビニ収納及びクレジット収納の推移（平成30年度～令和2年度）	36
5. 償還金還付の推移（平成30年度～令和2年度）	37
6. 延滞金の推移（平成30年度～令和2年度）	37
7. 督促状発送の推移（平成30年度～令和2年度）	38
8. 不納欠損処分額の推移（平成30年度～令和2年度）	38

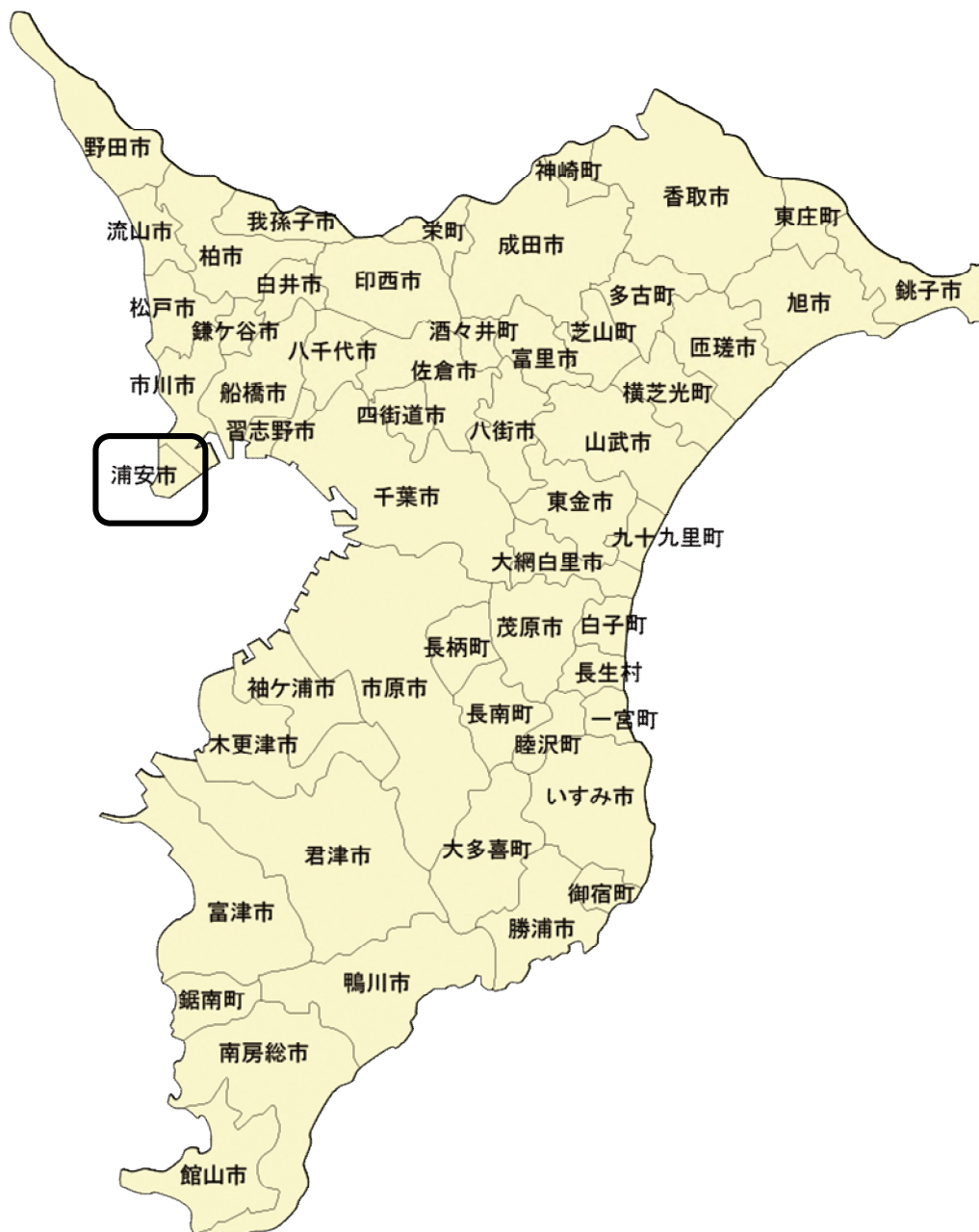
9. そ の 他

1. 税務証明手数料等の推移（平成30年度～令和2年度）	39
------------------------------	----

1. 総括

1. 位置

「人が輝き躍動するまち・浦安」 千葉県浦安市



【千葉県ホームページ 市町村マップより転載】

位置	東経 139° 56' 22"～ 139° 52' 20" 北緯 35° 37' 00"～ 35° 40' 23"
面積	16.98 km ²
人口	169,963 人(男 82,818 人 女 87,145 人) (令和3年3月 31 日現在)
世帯数	82,526 世帯 (令和3年3月 31 日現在)

2. 沿 革

平安時代末頃から塩焼き・漁労などにより生活が営まれていた漁村で、江戸幕府が開かれ政治の中心が江戸に移ると、堀江・猫実・当代島の3村を形成するようになりました。明治22年には3村が合併して浦安村が誕生、明治42年の町制施行で浦安町となりました。

昭和30年代から東京湾沿岸の海洋汚染によって漁業が衰退していったため、議会や漁業組合などと海面埋め立ての協議を進め、昭和37年には漁業権の一部放棄を決定し、昭和39年から埋め立て事業が始まりました。その後、昭和46年には漁業権の全面放棄がなされ、更なる埋め立て事業によって、行政面積が約4倍の16.98km²に広がりました。

また、地下鉄東西線が昭和44年に開通してからは、都心へのアクセスが容易になったことで、首都近郊の住宅都市として人口が急激に増加し、昭和56年4月に市制が施行され浦安市となりました。

昭和58年には、世界で3カ所目となる東京ディズニーランドが舞浜地区に開園し、さらにその後、商業施設イクスピアリやディズニーシーが相次いでオープン、いまでは周辺のホテル群とあいまって国内外から多くの観光客が訪れるアーバンリゾートとなっています。

令和元年には、人口減少・少子高齢化など社会環境が大きく変化する中、先人たちから受け継いだ浦安の輝きを継承しつつ、より活力ある地域社会を形成し、誰もが幸せを実感できるまち、誰もが自分の思い描くライフスタイルを実現できるまちをつかっていくため、将来都市像を「人が輝き躍動するまち・浦安～すべての市民の幸せのために」と定め、総合計画を策定しました。浦安は、東京ベイエリアを代表する都市としてさらなる発展を続けていきます。

3. 面 積

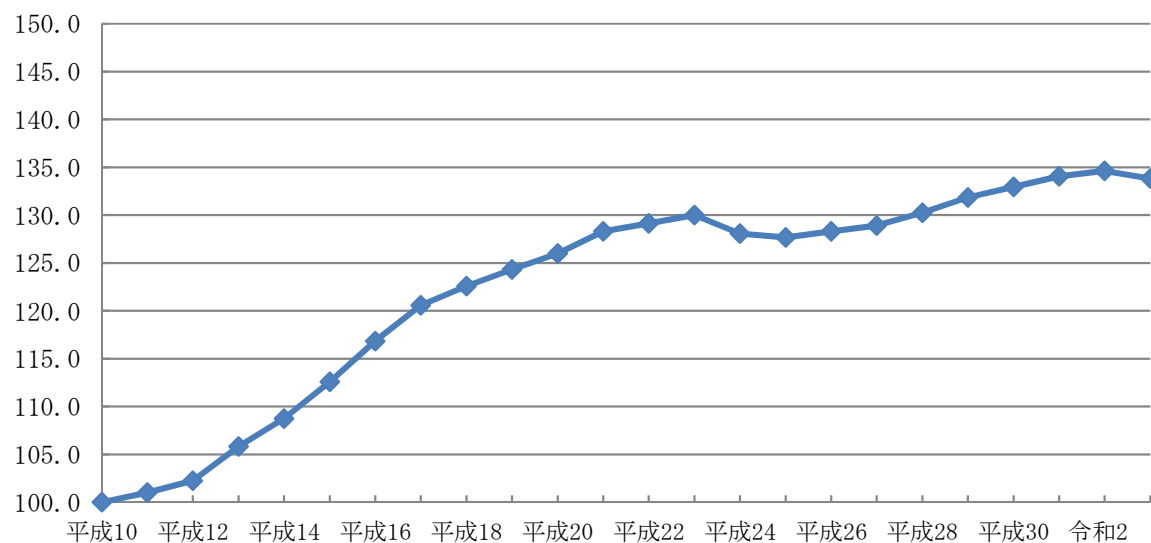
年 月 日	竣 工 面 積	行 政 区 域 面 積
埋立以前の面積		4.43 km ²
昭和43年6月24日	2,338,119 m ²	6.77 km ²
昭和46年8月2日	1,878,176 m ²	8.65 km ²
昭和50年11月29日	2,698,337 m ²	11.34 km ²
昭和53年9月26日	2,241,925 m ²	13.77 km ²
昭和54年9月21日	1,646,002 m ²	15.41 km ²
昭和55年3月24日	1,244,459 m ²	16.66 km ²
昭和56年3月12日	321,902 m ²	16.98 km ²

4. 人口と世帯数の推移

(各年3月31日現在)

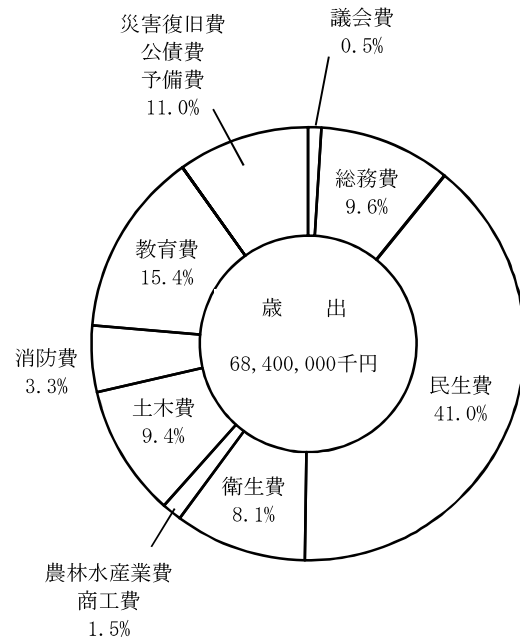
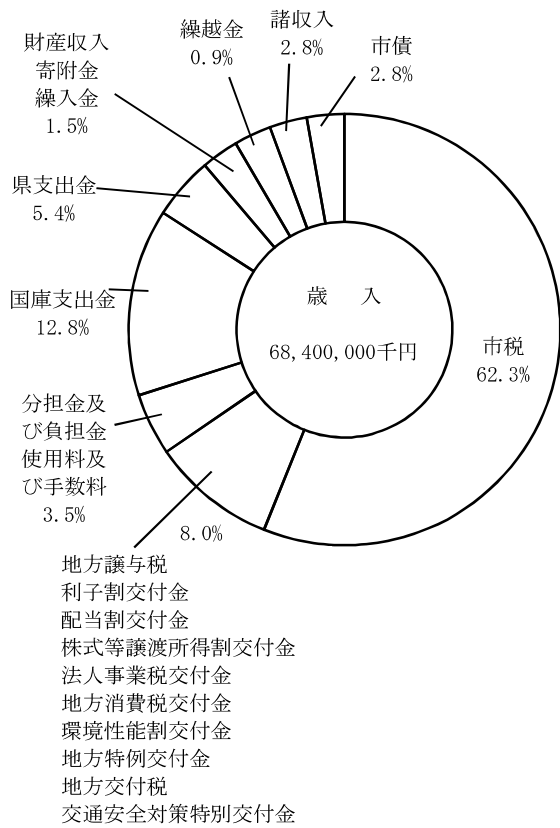
年次	世帯数	人口			平成10年を100とした伸長率
		男	女	計	
平成10年	52,573	65,611	61,401	127,012	100.0
平成11年	53,431	66,172	62,129	128,301	101.0
平成12年	54,726	66,751	63,104	129,855	102.2
平成13年	57,076	69,079	65,327	134,406	105.8
平成14年	59,298	70,805	67,305	138,110	108.7
平成15年	61,644	73,159	69,849	143,008	112.6
平成16年	64,042	75,452	72,927	148,379	116.8
平成17年	66,245	77,740	75,423	153,163	120.6
平成18年	67,604	78,738	76,976	155,714	122.6
平成19年	68,959	79,570	78,326	157,896	124.3
平成20年	70,573	80,424	79,607	160,031	126.0
平成21年	72,368	81,676	81,268	162,944	128.3
平成22年	72,714	81,944	82,096	164,040	129.2
平成23年	73,341	82,282	82,846	165,128	130.0
平成24年	72,196	80,993	81,686	162,679	128.1
平成25年	72,758	80,613	81,542	162,155	127.7
平成26年	74,042	80,787	82,165	162,952	128.3
平成27年	75,191	81,059	82,660	163,719	128.9
平成28年	76,713	81,698	83,713	165,411	130.2
平成29年	78,271	82,391	85,072	167,463	131.8
平成30年	79,695	82,954	85,898	168,852	132.9
平成31年(令和元年)	81,242	83,371	86,883	170,254	134.0
令和2年	82,419	83,468	87,510	170,978	134.6
令和3年	82,526	82,818	87,145	169,963	133.8

平成10年度を100とした人口の伸長率



2. 財 政

1. 令和3年度一般会計予算額（当初）




(単位：千円、%)

歳 入				歳 出			
科 目	予 算 額	構 成 比		科 目	予 算 額	構 成 比	
1 市 税	42,588,510	62.3		1 議 会 費	345,170	0.5	
2 地 方 譲 与 税	272,160	0.4		2 総 務 費	6,586,380	9.6	
3 利 子 割 交 付 金	24,900	0.0		3 民 生 費	28,041,310	41.0	
4 配 当 割 交 付 金	194,900	0.3		4 衛 生 費	5,521,490	8.1	
5 株 式 等 譲 渡 所 得 割 交 付 金	139,100	0.2		5 農 林 水 産 業 費	11,130	0.0	
6 法 人 事 業 税 交 付 金	719,900	1.1		6 商 工 費	1,013,350	1.5	
7 地 方 消 費 税 交 付 金	3,862,200	5.6		7 土 木 費	6,457,260	9.4	
8 環 境 性 能 割 交 付 金	40,800	0.1		8 消 防 費	2,281,930	3.3	
9 地 方 特 例 交 付 金	124,190	0.2		9 教 育 費	10,565,110	15.4	
10 地 方 交 付 税	44,390	0.1		10 災 害 復 旧 費	100	0.0	
11 交 通 安 全 対 策 特 別 交 付 金	16,140	0.0		11 公 債 費	7,476,770	10.9	
12 分 担 金 及 び 負 担 金	602,810	0.9		12 予 備 費	100,000	0.1	
13 使 用 料 及 び 手 数 料	1,787,320	2.6					
14 国 庫 支 出 金	8,730,930	12.8					
15 県 支 出 金	3,714,180	5.4					
16 財 産 収 入	224,560	0.3					
17 寄 附 金	144,310	0.2					
18 繰 入 金	691,170	1.0					
19 繰 越 金	600,000	0.9					
20 諸 収 入	1,944,530	2.8					
21 市 債	1,933,000	2.8					
合 計	68,400,000	100.0		合 計	68,400,000	100.0	

構成比は端数処理のため合計値がずれる場合があります。

2. 令和2年度一般会計予算額（当初）

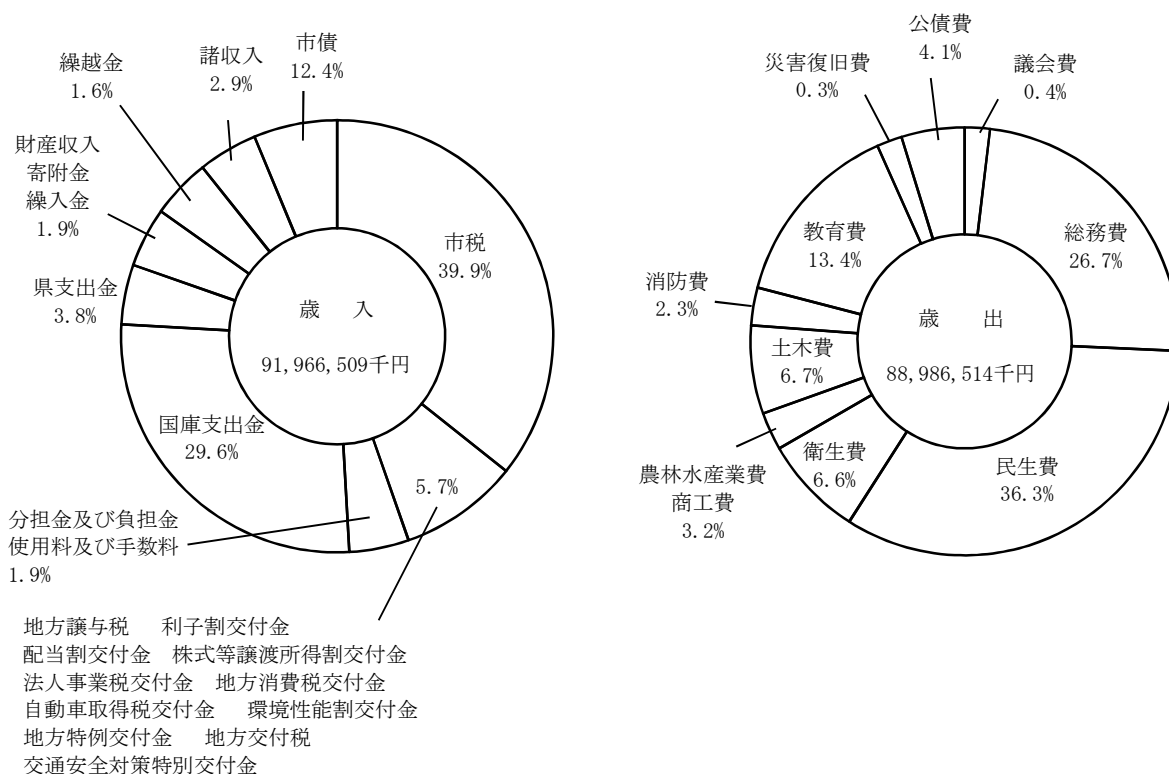


(単位：千円、%)

歳 入				歳 出			
科 目	予 算 額	構 成 比	科 目	予 算 額	構 成 比		
1 市 税	42,227,890	56.8	1 議 会 費	362,030	0.5		
2 地 方 譲 与 税	303,370	0.4	2 総 務 費	7,952,470	10.7		
3 利 子 割 交 付 金	22,100	0.0	3 民 生 費	31,984,190	43.0		
4 配 当 割 交 付 金	203,000	0.3	4 衛 生 費	5,858,020	7.9		
5 株 式 等 譲 渡 所 得 割 交 付 金	137,000	0.2	5 農 林 水 産 業 費	9,460	0.0		
6 法 人 事 業 税 交 付 金	538,200	0.7	6 商 工 費	804,410	1.1		
7 地 方 消 費 税 交 付 金	3,757,100	5.0	7 土 木 費	7,963,950	10.7		
8 環 境 性 能 割 交 付 金	41,400	0.1	8 消 防 費	2,321,480	3.1		
9 地 方 特 例 交 付 金	122,620	0.2	9 教 育 費	12,859,950	17.3		
10 地 方 交 付 税	29,600	0.0	10 災 害 復 旧 費	338,560	0.5		
11 交 通 安 全 対 策 特 別 交 付 金	15,970	0.0	11 公 債 費	3,845,480	5.2		
12 分 担 金 及 び 負 担 金	583,090	0.8	12 予 備 費	100,000	0.1		
13 使 用 料 及 び 手 数 料	1,851,930	2.5					
14 国 庫 支 出 金	9,279,010	12.5					
15 県 支 出 金	3,666,360	4.9					
16 財 産 収 入	369,990	0.5					
17 寄 附 金	63,300	0.1					
18 繰 入 金	3,363,640	4.5					
19 繰 越 金	900,000	1.2					
20 諸 収 入	2,115,130	2.8					
21 市 債	4,809,300	6.5					
合 計	74,400,000	100.0	合 計	74,400,000	100.0		

構成比は端数処理のため合計値がずれる場合があります。

3. 令和2年度一般会計決算額

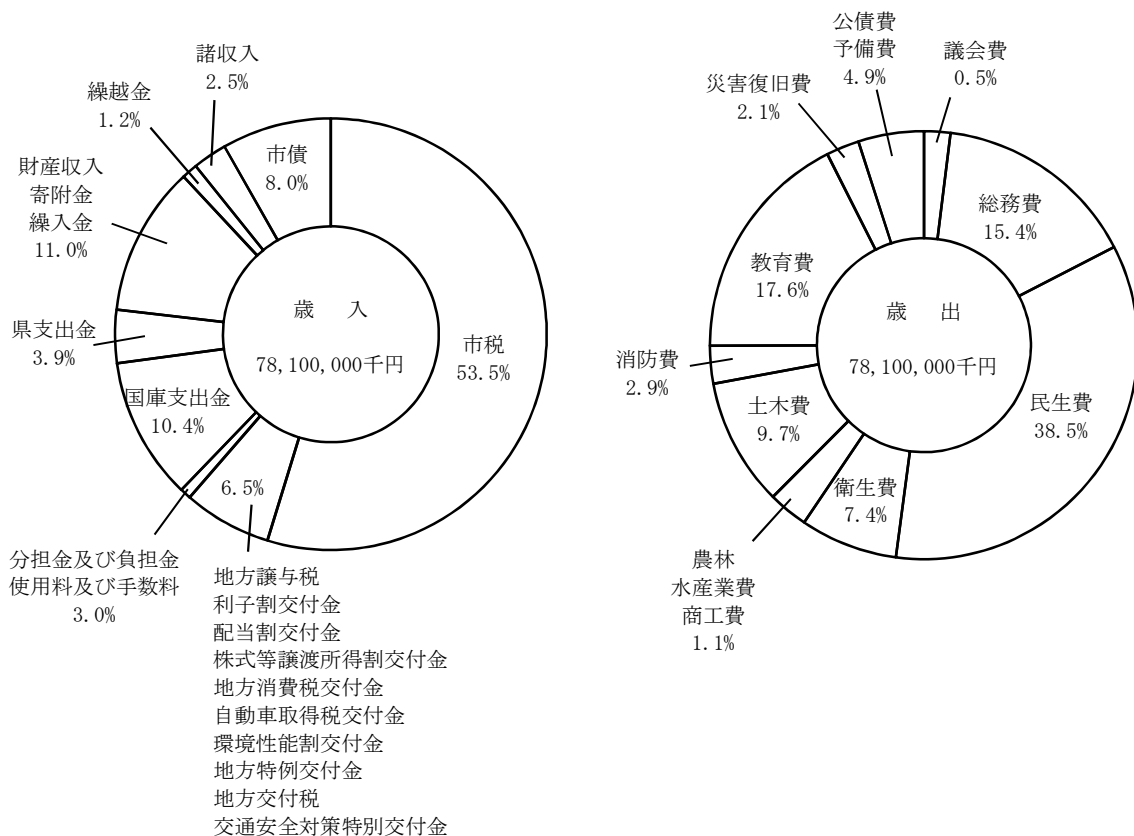


(単位：千円、%)

歳 入				歳 出			
科 目	決 算 額	構 成 比		科 目	決 算 額	構 成 比	
1 市 税	36,669,247	39.9		1 議 会 費	330,658	0.4	
2 地 方 譲 与 税	283,633	0.3		2 総 務 費	23,773,771	26.7	
3 利 子 割 交 付 金	32,932	0.0		3 民 生 費	32,269,695	36.3	
4 配 当 割 交 付 金	197,246	0.2		4 衛 生 費	5,906,597	6.6	
5 株 式 等 譲 渡 所 得 割 交 付 金	240,252	0.3		5 農 林 水 産 業 費	6,320	0.0	
6 法 人 事 業 税 交 付 金	492,901	0.5		6 商 工 費	2,813,367	3.2	
7 地 方 消 費 税 交 付 金	3,930,678	4.3		7 土 木 費	5,985,199	6.7	
8 自 動 車 取 得 税 交 付 金	8	0.0		8 消 防 費	2,079,873	2.3	
9 環 境 性 能 割 交 付 金	34,454	0.0		9 教 育 費	11,900,221	13.4	
10 地 方 特 例 交 付 金	124,187	0.1		10 災 害 復 旧 費	267,867	0.3	
11 地 方 交 付 税	44,714	0.0		11 公 債 費	3,652,946	4.1	
12 交 通 安 全 対 策 特 別 交 付 金	17,812	0.0		12 予 備 費	0	—	
13 分 担 金 及 び 負 担 金	467,141	0.5					
14 使 用 料 及 び 手 数 料	1,323,434	1.4					
15 国 庫 支 出 金	27,254,712	29.6					
16 県 支 出 金	3,466,183	3.8					
17 財 産 収 入	362,708	0.4					
18 寄 附 金	43,534	0.0					
19 繰 入 金	1,423,809	1.5					
20 繰 越 金	1,487,596	1.6					
21 諸 収 入	2,650,328	2.9					
22 市 債	11,419,000	12.4					
合 計	91,966,509	100.0		合 計	88,986,514	100.0	

構成比は端数処理のため合計値がずれる場合があります。

4. 令和元年度一般会計予算額（当初）




(単位：千円、%)

歳 入				歳 出			
科 目	予 算 額	構 成 比		科 目	予 算 額	構 成 比	
1 市 税	41,810,410	53.5		1 議 会 費	366,260	0.5	
2 地 方 譲 与 税	285,000	0.4		2 総 務 費	12,043,650	15.4	
3 利 子 割 交 付 金	41,900	0.1		3 民 生 費	30,084,230	38.5	
4 配 当 割 交 付 金	223,100	0.3		4 衛 生 費	5,752,160	7.4	
5 株 式 等 譲 渡 所 得 割 交 付 金	240,000	0.3		5 農 林 水 産 業 費	9,910	0.0	
6 地 方 消 費 税 交 付 金	3,345,500	4.3		6 商 工 費	842,830	1.1	
7 自 動 車 取 得 税 交 付 金	62,500	0.1		7 土 木 費	7,543,810	9.7	
8 環 境 性 能 割 交 付 金	22,000	0.0		8 消 防 費	2,226,210	2.9	
9 地 方 特 例 交 付 金	630,720	0.8		9 教 育 費	13,739,050	17.6	
10 地 方 交 付 税	194,560	0.2		10 災 害 復 旧 費	1,622,040	2.1	
11 交 通 安 全 対 策 特 別 交 付 金	15,550	0.0		11 公 債 費	3,769,850	4.8	
12 分 担 金 及 び 負 担 金	612,450	0.8		12 予 備 費	100,000	0.1	
13 使 用 料 及 び 手 数 料	1,733,390	2.2					
14 国 庫 支 出 金	8,147,630	10.4					
15 県 支 出 金	3,030,830	3.9					
16 財 産 収 入	341,320	0.4					
17 寄 附 金	50,550	0.1					
18 繰 入 金	8,177,500	10.5					
19 繰 越 金	900,000	1.2					
20 諸 収 入	1,970,690	2.5					
21 市 債	6,264,400	8.0					
合 計	78,100,000	100.0		合 計	78,100,000	100.0	

構成比は端数処理のため合計値がずれる場合があります。

5. 令和元年度一般会計決算額



(単位：千円、%)

歳 入				歳 出			
科 目	決 算 額	構 成 比		科 目	決 算 額	構 成 比	
1 市 税	42,635,867	55.5		1 議 会 費	353,075	0.5	
2 地 方 譲 与 税	280,400	0.4		2 総 務 費	11,020,484	14.8	
3 利 子 割 交 付 金	30,525	0.0		3 民 生 費	27,772,968	37.2	
4 配 当 割 交 付 金	211,983	0.3		4 衛 生 費	5,562,111	7.5	
5 株 式 等 譲 渡 所 得 割 交 付 金	139,030	0.2		5 農 林 水 産 業 費	13,557	0.0	
6 地 方 消 費 税 交 付 金	3,310,126	4.3		6 商 工 費	845,057	1.1	
7 自 動 車 取 得 税 交 付 金	58,031	0.1		7 土 木 費	8,503,117	11.4	
8 環 境 性 能 割 交 付 金	16,958	0.0		8 消 防 費	2,199,971	2.9	
9 地 方 特 例 交 付 金	567,671	0.7		9 教 育 費	13,210,464	17.7	
10 地 方 交 付 税	28,826	0.0		10 災 害 復 旧 費	1,501,610	2.0	
11 交 通 安 全 対 策 特 別 交 付 金	16,142	0.0		11 公 債 費	3,645,694	4.9	
12 分 担 金 及 び 負 担 金	623,690	0.8		12 予 備 費	0	—	
13 使 用 料 及 び 手 数 料	1,706,615	2.2					
14 国 庫 支 出 金	7,818,617	10.2					
15 県 支 出 金	2,994,094	3.9					
16 財 産 収 入	380,356	0.5					
17 寄 附 金	43,400	0.1					
18 繰 入 金	7,754,196	10.1					
19 繰 越 金	1,492,160	1.9					
20 諸 収 入	1,893,113	2.5					
21 市 債	4,793,900	6.3					
合 計	76,795,704	100.0		合 計	74,628,108	100.0	

構成比は端数処理のため合計値がずれる場合があります。

3. 機 構



1. 税務事務分掌

課 名	事 務 分 掌
市 民 税 課	<ol style="list-style-type: none"> 1 税務行政の総合調整に関すること。 2 税に関する諸制度の調査研究に関すること。 3 税務に関する条例、規則等の立案に関すること。 4 軽自動車税、市たばこ税及び入湯税の賦課調定に関すること。 5 原動機付自転車等の標識交付に関すること。 6 地方譲与税及び県税交付金に関すること。 7 個人市民税及び個人県民税の普通徴収並びに特別徴収の賦課調定に関すること。 8 個人市民税及び個人県民税の普通徴収並びに特別徴収の賦課資料に関すること。 9 法人市民税の賦課調定及び調査に関すること。 10 課税証明等に関すること。 11 固定資産評価審査委員会に関すること。
固定資産税課	<ol style="list-style-type: none"> 1 土地、家屋及び償却資産に係る固定資産税の賦課調定に関すること。 2 土地、家屋及び償却資産の調査並びに評価に関すること。 3 国有資産等所在市町村交付金に関すること。 4 固定資産課税台帳等の閲覧及び証明に関すること。 5 公図の修正及び整備に関すること。 6 特別土地保有税に関すること。
収 税 課	<ol style="list-style-type: none"> 1 市税及び個人県民税の徴収金の管理並びに決算に関すること。 2 市税及び個人県民税の過誤納金の還付並びに充当に関すること。 3 納税貯蓄組合に関すること。 4 納税思想の普及宣伝に関すること。 5 納税相談及び納税証明に関すること。 6 市税及び個人県民税の徴収に関すること。 7 市税の滞納処分に関すること。 8 徴収の嘱託及び受託に関すること。

2. 税務職員数の推移

(イ) 令和元年度（平成31年4月1日現在）

課名	担当	副参事 (事務取扱課長)	課長・主幹	課長補佐・副主幹	係長・主査	副主査	主任主事	主事	主事補	計
市民税課	税制係	1		1	1	1	3			7
	市民税係				1		6	3	2	12
固定資産税課	土地係		1	1				5		7
	家屋係				2	2	2	1		7
収税課	管理係		1	1	1			4		7
	収税係				1		3	1		5
	債権回収対策室				1		2			3
3課	7担当	1	2	3	7	3	16	14	2	48

(ロ) 令和2年度（令和2年4月1日現在）

課名	担当	副参事 (事務取扱課長)	課長・主幹	課長補佐・副主幹	係長・主査	副主査	主任主事	主事	主事補	計
市民税課	税制係		1	1	1	1	3			7
	市民税係				1	1	4	3	2	11
固定資産税課	土地係		1		1		1	3	1	7
	家屋係				1	2	2	1		6
収税課	管理係		1		1		1	4		7
	収税係				1		4	1		6
	債権回収対策室				1		1	1		3
3課	7担当	0	3	1	7	4	16	13	3	47

(ハ) 令和3年度（令和3年4月1日現在）

課名	担当	副参事 (事務取扱課長)	課長・主幹	課長補佐・副主幹	係長・主査	副主査	主任主事	主事	主事補	計
市民税課	税制係		1		1	2	2	2		8
	市民税係				1	1	2	6	1	11
固定資産税課	土地係		1		1		3	2		7
	家屋係			1		2	2	1		6
収税課	管理係		1		1		2	3		7
	収税係				1		3	2		6
	債権回収対策室			1			1	1		3
3課	7担当	0	3	2	5	5	15	17	1	48

4. 税 制



2. 市税税率一覧

(令和3年4月現在)

市民税 個人	(1)所得割	6%				
	(2)均等割	3,500円				
市民税 法人	(1)法人税割	資本金等の額1億円以下	6.0%			
		資本金等の額1億円超5億円未満	7.2%			
		資本金等の額5億円以上	8.4%			
	(2)均等割	資本金等の額		市内の従業者数	税率	
		50億円超	50人超	3,000,000円		
		10億円超50億円以下	50人超	1,750,000円		
		10億円超	50人以下	410,000円		
		1億円超10億円以下	50人超	400,000円		
		1億円超10億円以下	50人以下	160,000円		
		1,000万円超1億円以下	50人超	150,000円		
1,000万円超1億円以下	50人以下	130,000円				
1,000万円以下	50人超	120,000円				
1,000万円以下	50人以下	50,000円				
上記以外の法人等			50,000円			
固定資産税	1.4%					
軽自動車税 種別割	(1)原動機付自転車	第一種 排気量 50cc以下	2,000円			
		第二種(乙) 排気量 50ccを超え90cc以下	2,000円			
		第二種(甲) 排気量 90ccを超え125cc以下	2,400円			
		ミニカー	3,700円			
	(2)小型特殊自動車	農耕作業用	2,400円			
		その他のもの	5,900円			
	(3)二輪の小型自動車	250cc超	6,000円			
		二輪	125cc超、250cc以下	3,600円		
	(4)軽自動車	三輪	新規取得日 (初回登録日)	平成27年3月31日迄	3,100円	
				重課 新規取得から13年を経過した翌年度から	4,600円	
				平成27年4月1日以後新規取得	3,900円	
				軽課 ★2	電気、天然ガス	1,000円
				★1、かつ令和2年度燃費基準+30%達成の乗用	2,000円	
				★1、かつ令和2年度燃費基準+10%達成の乗用	3,000円	
		四輪	営業用	新規取得日 (初回登録日)	平成27年3月31日迄	5,500円
					重課 新規取得から13年を経過した翌年度から	8,200円
					平成27年4月1日以後新規取得	6,900円
			軽課 ★2		電気、天然ガス	1,800円
			★1、かつ令和2年度燃費基準+30%達成の乗用		3,500円	
			★1、かつ令和2年度燃費基準+10%達成の乗用		5,200円	
	乗用	自家用	新規取得日 (初回登録日)	平成27年3月31日迄	7,200円	
				重課 新規取得から13年を経過した翌年度から	12,900円	
				平成27年4月1日以後新規取得	10,800円	
軽課 ★2	電気、天然ガス	2,700円				
★1、かつ令和2年度燃費基準+30%達成の乗用	5,400円					
★1、かつ令和2年度燃費基準+10%達成の乗用	8,100円					
貨物	営業用	新規取得日 (初回登録日)	平成27年3月31日迄	3,000円		
			重課 新規取得から13年を経過した翌年度から	4,500円		
			平成27年4月1日以後新規取得	3,800円		
	軽課 ★2		電気、天然ガス	1,000円		
	★1、かつ平成27年度燃費基準+35%達成の貨物		1,900円			
	★1、かつ平成27年度燃費基準+15%達成の貨物		2,900円			
自家用	新規取得日 (初回登録日)	平成27年3月31日迄	4,000円			
		重課 新規取得から13年を経過した翌年度から	6,000円			
		平成27年4月1日以後新規取得	5,000円			
軽課 ★2		電気、天然ガス	1,300円			
★1、かつ平成27年度燃費基準+35%達成の貨物		2,500円				
★1、かつ平成27年度燃費基準+15%達成の貨物		3,800円				
市たばこ税	1,000本当り 6,122円	※令和3年10月1日より6,552円に改正				
入湯税	入湯客1人1日について150円					

★1 = 平成30年排出ガス基準50%低減、又は平成17年排出ガス基準75%低減達成車

★2 = 令和2年度中(令和2年4月1日から令和3年3月31日まで)に新規取得した車両が対象

5. 市 民 税

(個 人)
(法 人)

1. 個人市民税

(イ) 納税義務者数の推移

(単位：人、率：%)

年 度	区 分		均 等 割	所 得 割	所 得 割	合 計	普 特
			のみの者	のみの者	均等割の者	人 数	対 比 率
令和元	普通徴収		464	/	13,621	14,085	14.9
	特別徴収	給 与 分	921		68,114	69,035	73.2
		年 金 分	1,404		9,724	11,128	11.8
	計		2,789		91,459	94,248	100.0
	構成比率 (%)		3.0		97.0	100.0	
令和2	普通徴収		455	/	16,460	16,915	17.6
	特別徴収	給 与 分	1,056		68,137	69,193	72.1
		年 金 分	1,449		8,351	9,800	10.2
	計		2,960		92,948	95,908	100.0
	構成比率 (%)		3.1		96.9	100.0	
令和3	普通徴収		461	/	15,503	15,964	16.7
	特別徴収	給 与 分	1,020		68,621	69,641	72.8
		年 金 分	1,483		8,514	9,997	10.5
	計		2,964		92,638	95,602	100.0
	構成比率 (%)		3.1		96.9	100.0	

※各年度とも、7月1日現在の課税状況調べの数値

(ロ) 所得別納税義務者数の推移

年 度	区分 所得者 区分	均等割のみを納める者		所得割のみを納める者		均等割と所得割を納める者			合 計					
		納税義務者 (人)	均等割額 (千円)	納税義務者 (人)	所得割額 (千円)	納税義務者 (人)	均等割額 (千円)	所得割額 (千円)	均等割を納める者		所得割を納める者		納税義務者	
									納税義務者 (人)	均等割額 (千円)	納税義務者 (人)	所得割額 (千円)	(人)	(%)
令和元	給与所得者	1,309	4,581	0	0	78,495	274,732	14,459,681	79,804	279,313	78,495	14,459,681	79,804	84.7
	営業等所得者	211	739	0	0	2,511	8,788	517,359	2,722	9,527	2,511	517,359	2,722	2.9
	農業所得者	0	0	0	0	0	0	0	0	0	0	0	0	0.0
	その他の所得者	1,172	4,102	0	0	10,453	36,586	1,644,176	11,625	40,688	10,453	1,644,176	11,625	12.3
	家屋敷等のみ	97	340						97	340			97	0.1
	合 計	2,789	9,762	0	0	91,459	320,106	16,621,216	94,248	329,868	91,459	16,621,216	94,248	100.0
2	給与所得者	1,438	5,032	0	0	80,038	280,133	14,673,631	81,476	285,165	80,038	14,673,631	81,476	85.0
	営業等所得者	207	725	0	0	2,530	8,855	542,841	2,737	9,580	2,530	542,841	2,737	2.9
	農業所得者	0	0	0	0	0	0	0	0	0	0	0	0	0.0
	その他の所得者	1,221	4,274	0	0	10,380	36,330	1,766,803	11,601	40,604	10,380	1,766,803	11,601	12.1
	家屋敷等のみ	94	329						94	329			94	0.1
	合 計	2,960	10,360	0	0	92,948	325,318	16,983,275	95,908	335,678	92,948	16,983,275	95,908	100.0
3	給与所得者	1,465	5,127	0	0	79,452	278,082	14,043,471	80,917	283,209	79,452	14,043,471	80,917	84.6
	営業等所得者	203	711	0	0	2,671	9,348	594,738	2,874	10,059	2,671	594,738	2,874	3.0
	農業所得者	0	0	0	0	0	0	0	0	0	0	0	0	0.0
	その他の所得者	1,196	4,186	0	0	10,515	36,803	1,703,491	11,711	40,989	10,515	1,703,491	11,711	12.3
	家屋敷等のみ	100	350						100	350			100	0.1
	合 計	2,964	10,374	0	0	92,638	324,233	16,341,700	95,602	334,607	92,638	16,341,700	95,602	100.0

(ハ) 所得割を納める者の種類別所得金額及び所得割の推移

年 度	区分 所得者 区分	納税義務者 (人)	構成比 (%)	総所得金額等 (千円)	構成比 (%)	納税者1人当 りの所得金額 (円)	所得割額 (千円)	構成比 (%)	納税者1人当 りの所得割額 (円)	対前年比の増減率(%)			特別減税額 (千円)
										納税義務者	総所得 金額等	所得割額	
令和元	給与所得者	77,620	84.9	339,961,444	82.0	4,379,818	13,730,032	82.6	176,888	103.0	103.2	102.7	0
	営業等所得者	2,476	2.7	11,582,920	2.8	4,678,078	493,059	3.0	199,135	102.3	99.7	97.8	0
	農業所得者	-	-	-	-	-	-	-	-	-	-	-	-
	その他の所得者	9,679	10.6	28,188,151	6.8	2,912,300	1,040,440	6.3	107,495	102.1	102.6	101.9	0
	分離短期・長期譲渡所得土地 等の事業所得等に係る者	1,684	1.8	34,979,532	8.4	20,771,694	1,357,685	8.2	806,226	91.9	107.3	109.8	0
	合計	91,459	100.0	414,712,047	100.0	4,534,404	16,621,216	100.0	181,734	102.7	103.4	103.0	0
2	給与所得者	79,202	85.2	347,243,413	81.6	4,384,276	13,995,881	82.4	176,711	100.0	100.0	100.0	0
	営業等所得者	2,489	2.7	11,845,178	2.8	4,759,011	507,750	3.0	203,998	100.0	100.0	100.0	0
	農業所得者	-	-	-	-	-	-	-	-	-	-	-	-
	その他の所得者	9,671	10.4	30,070,506	7.1	3,109,348	1,138,318	6.7	117,704	100.0	100.0	100.0	0
	分離短期・長期譲渡所得土地 等の事業所得等に係る者	1,586	1.7	36,407,211	8.6	22,955,366	1,341,326	7.9	845,729	100.0	100.0	100.0	0
	合計	92,948	100.0	425,566,308	100.0	4,578,542	16,983,275	100.0	182,718	100.0	100.0	100.0	0
3	給与所得者	78,475	84.7	348,118,138	82.1	4,436,039	13,488,618	82.5	171,884	99.1	100.3	96.4	0
	営業等所得者	2,614	2.8	13,128,407	3.1	5,022,344	551,249	3.4	210,883	105.0	110.8	108.6	0
	農業所得者	-	-	-	-	-	-	-	-	-	-	-	-
	その他の所得者	9,753	10.5	32,345,520	7.6	3,316,469	1,214,602	7.4	124,536	100.8	107.6	106.7	0
	分離短期・長期譲渡所得土地 等の事業所得等に係る者	1,796	2.0	30,339,178	7.2	16,892,638	1,087,172	6.7	605,330	113.2	83.3	81.1	0
	合計	92,638	100.0	423,931,243	100.0	4,576,213	16,341,641	100.0	176,403	99.7	99.6	96.2	0

(二) 分離譲渡所得の推移

区分	年度	令和元	2	3
納税義務者	(人)	1,684	1,586	1,796
短期	(千円)	211,956	92,725	276,150
長期	(千円)	9,399,140	8,659,389	6,963,229
株式	(千円)	4,728,112	9,044,236	5,599,863
配当	(千円)	420,857	373,505	343,201
先物取引	(千円)	203,960	152,642	286,060
合計	(千円)	14,964,025	18,322,497	13,468,503

2. 法人市民税

(イ) 調定額内訳（現年課税分）

区分 年度	均等割額 (円)	対前年比 (%)	法人税割額 (円)	対前年比 (%)	合計 (円)	対前年比 (%)	申告 納税者数 (件)	対前年比 (%)
平成 30	489,743,800	97.8	4,461,298,500	101.9	4,951,042,300	101.4	4,127	101.3
令和 元	512,607,800	104.7	4,799,467,900	107.6	5,312,075,700	107.3	4,283	103.8
2	482,492,000	94.1	1,534,987,500	32.0	2,017,479,500	38.0	4,343	101.4

※上表の申告納税者数は、各年度3月31日現在の実申告納税者数。

(ロ) 令和2年度均等割税率別納税義務者数の内訳

資本金等の額	年税率 (円)	納税義務者数 (件)	構成比 (%)
資本金等の額が1千万円以下で 従業者数が50人以下のもの	50,000	3,068	70.6
資本金等の額が1千万円以下で 従業者数が50人を超えるもの	120,000	16	0.4
資本金等の額が1千万円を超え1億円 以下で従業者数が50人以下のもの	130,000	618	14.2
資本金等の額が1千万円を超え1億円 以下で従業者数が50人を超えるもの	150,000	50	1.2
資本金等の額が1億円を超え10億円 以下で従業者数が50人以下のもの	160,000	259	6.0
資本金等の額が1億円を超え10億円 以下で従業者数が50人を超えるもの	400,000	33	0.8
資本金等の額が10億円を超え 従業者数が50人以下のもの	410,000	251	5.8
資本金等の額が10億円を超え50億円 以下で従業者数が50人を超えるもの	1,750,000	15	0.4
資本金等の額が50億円を超え 従業者数が50人を超えるもの	3,000,000	33	0.8
計		4,343	100.0

6. 固定資產稅



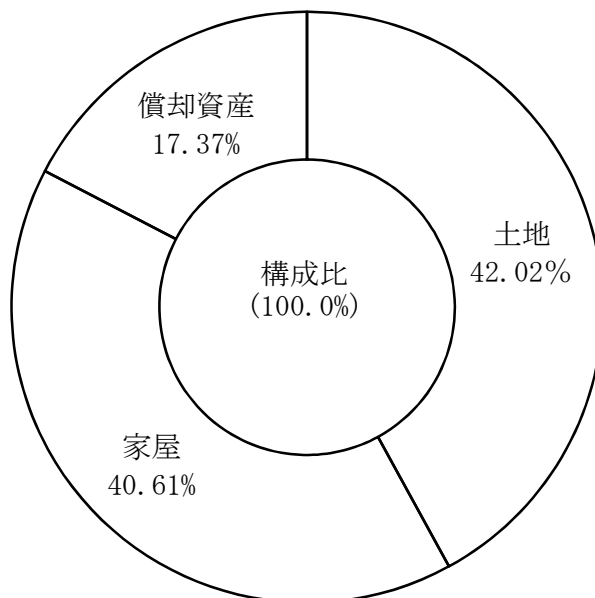
1. 総括

(イ) 課税客体別構成状況

(令和3年度概要調書作成時)

調 定 額	土 地	8,293,522 千円
	家 屋	8,013,547 千円
	償却資産	3,427,603 千円
	合 計	19,734,672 千円

税額計	19,734,672 千円
納税義務者数	46,231 人



(ロ) 固定資産税納税義務者の推移 (免税点以上)

(単位：人)

区 分 \ 年 度	令和元	2	3
土 地	40,541	40,705	41,106
家 屋	40,461	40,660	40,991
償 却 資 産	1,454	1,506	1,406

(ハ) 固定資産税調定額の推移

(単位：千円、%)

区 分 \ 年 度	令和元	2	3
固 定 資 産 税	19,050,466	19,442,310	19,734,672
土 地	8,338,497	8,313,571	8,293,522
家 屋	7,808,596	8,052,788	8,013,547
償 却 資 産	2,903,373	3,075,951	3,427,603
交 付 金	52,302	52,876	52,451
合 計	19,102,768	19,495,186	19,787,123
前 年 比	102.29	102.05	101.50

2. 土 地

(イ) 地目別構成率の推移

筆数

(単位：筆、%)

区分		年度		
		令和元	2	3
田	筆 数	-	-	-
	構 成 比	-	-	-
畑	筆 数	-	-	-
	構 成 比	-	-	-
宅地	筆 数	28,022	28,196	28,373
	構 成 比	92.7	92.7	93.0
雑種地	筆 数	2,216	2,220	2,130
	構 成 比	7.3	7.3	7.0
合計	筆 数	30,238	30,416	30,503
	構 成 比	100.0	100.0	100.0

(ロ) 令和3年度土地に関する概要

区分 地目	地積				決定価格				筆数				単価当り価格		
	非課税地積	評価総地積	法定免税点未満のもの	法定免税点以上のもの	総額	法定免税点未満のもの	法定免税点以上のもの	(ト)にかか る課税標準額	非課税 地筆数	評価 総筆数	法定免税 点未満の もの	法定免税 点以上の もの	平均価格	最高価格	
	(㎡) (イ)	(㎡) (ロ)	(㎡) (ハ)	(ロ)－(ハ) (㎡) (ニ)	(千円) (ホ)	(千円) (ヘ)	(千円) (ト)	(千円) (チ)	(リ)	(ヌ)	(ル)	(ヲ)	$\frac{(ホ)}{(ロ)}$ (円) (ワ)	(円) (カ)	
田	0	0	0	0	0	0	0	0	0	0	0	0	0	0	
畑	0	0	0	0	0	0	0	0	0	0	0	0	0	0	
宅 地	小規模住宅用地	/	5,234,004	165	5,233,839	883,386,786	21,232	883,365,554	136,570,474	/	23,424	33	23,391	168,778	734,987
	一般住宅用地	/	147,055	4	147,051	25,593,029	480	25,592,549	7,977,151	/	2,225	1	2,224	174,037	369,567
	商業地等 (非住宅用地)	/	4,968,047	26	4,968,021	759,257,811	449	759,257,362	407,420,308	/	2,724	3	2,721	152,828	690,604
	計	568,221	10,349,106	195	10,348,911	1,668,237,626	22,161	1,668,215,465	551,967,933	724	28,373	37	28,336	161,196	734,987
雑 種 地	鉄軌道用地	4,024	136,931	0	136,931	15,863,485	0	15,863,485	8,337,501	23	118	0	118	115,850	292,448
	その他の雑種地	1,723,448	422,732	3,693	419,039	55,546,099	25,366	55,520,733	32,208,169	1,092	2,012	141	1,871	131,398	345,946
	計	1,727,472	559,663	3,693	555,970	71,409,584	25,366	71,384,218	40,545,670	1,115	2,130	141	1,989	127,594	345,946
その他	3,775,538	/	/	/	/	/	/	/	3,351	/	/	/	/	/	
合計	6,071,231	10,908,769	3,888	10,904,881	1,739,647,210	47,527	1,739,599,683	592,513,603	5,190	30,503	178	30,325	159,472	/	

3. 家 屋

(イ) 木造家屋に関する調<棟数・床面積・評価額等>

(免税点以上)

種別	年度	棟数 (棟)	床面積 (㎡)	評価額 (千円)	1棟当たり 平均床面積 (㎡)	㎡当たり 平均価格 (円)
専用	令和元	12,411	1,382,763	41,318,342	111	29,881
	2	12,546	1,400,717	43,847,517	112	31,304
	3	12,676	1,415,871	42,720,863	112	30,173
併用	令和元	469	63,349	1,157,794	135	18,276
	2	452	60,992	1,140,611	135	18,701
	3	440	59,586	1,065,479	135	17,881
店舗・事務所・銀行	令和元	138	14,941	420,208	108	28,124
	2	136	16,773	542,178	123	32,324
	3	139	18,080	587,256	130	32,481
工場・倉庫	令和元	62	6,704	100,850	108	15,043
	2	62	6,792	115,088	110	16,945
	3	57	5,901	82,820	104	14,035
その他家屋	令和元	1,481	282,429	7,641,598	191	27,057
	2	1,478	285,632	8,167,448	193	28,594
	3	1,457	285,041	8,090,082	196	28,382
合計	令和元	14,561	1,750,186	50,638,792	120	28,933
	2	14,674	1,770,906	53,812,842	121	30,387
	3	14,769	1,784,479	52,546,500	121	29,446

(ロ) 非木造家屋に関する調<棟数・床面積・評価額等>

(免税点以上)

種別	年度	棟数 (棟)	床面積 (㎡)	評価額 (千円)	1棟当たり 平均床面積 (㎡)	㎡当たり 平均価格 (円)
住宅・ アパート	令和 元	4,451	4,177,494	269,610,506	939	64,539
	2	4,530	4,193,834	272,289,342	926	64,926
	3	4,527	4,208,022	273,453,071	930	64,984
工場・ 倉庫	令和 元	964	1,892,102	65,257,093	1,963	34,489
	2	955	1,990,642	72,307,080	2,084	36,323
	3	919	1,915,024	68,640,214	2,084	35,843
その他	令和 元	931	2,119,529	186,365,653	2,277	87,928
	2	937	2,142,165	190,582,003	2,286	88,967
	3	904	2,180,228	193,839,485	2,412	88,908
合 計	令和 元	6,346	8,189,125	521,233,252	1,290	63,649
	2	6,422	8,326,641	535,178,425	1,297	64,273
	3	6,350	8,303,274	535,932,770	1,308	64,545

(ハ) 木造・非木造構成の推移

(総数)

区分		年度		
		令和元	2	3
木造	棟数	14,673	14,786	14,908
	床面積 (㎡)	1,753,987	1,774,693	1,792,879
	評価額 (千円)	50,648,495	53,822,378	52,700,712
非木造	棟数	6,356	6,431	6,440
	床面積 (㎡)	8,189,382	8,326,878	8,355,749
	評価額 (千円)	521,234,426	535,179,587	538,754,140
合計	棟数	21,029	21,217	21,348
	床面積 (㎡)	9,943,369	10,101,571	10,148,628
	評価額 (千円)	571,882,921	589,001,965	591,454,852

(ニ) 新增分・減少分家屋棟数に関する調

区分		年度		
		令和元	2	3
木造	新・増・改築分	257	331	291
	減少分	184	199	162
	差引増加分	73	132	129
非木造	新・増・改築分	149	124	89
	減少分	47	48	58
	差引増加分	102	76	31
合計	新・増・改築分	406	455	380
	減少分	231	247	220
	差引増加分	175	208	160

4. 償 却 資 産

(イ) 納税義務者数等に関する調

区 分		年 度		
		令和元	2	3
納税義務者数	個 人 (人)	46	42	41
	法 人 (人)	1,408	1,464	1,365
	合 計 (人)	1,454	1,506	1,406
課税標準額(千円)	市 長	180,793,050	194,320,514	220,280,794
	3 8 9 条 価 格 決 定 分	26,621,993	25,361,967	24,360,611
	合 計	207,415,043	219,682,481	244,641,405
税額 (円)		2,903,810,602	3,075,554,734	3,424,979,670
対前年比 (%)		103.8	105.9	111.4
納税義務者 一人当たり税額 (円)		1,997,119	2,042,201	2,435,974
対前年比 (%)		99.1	102.3	119.3

(ロ) 令和3年度償却資産に関する概要調書

種 類	決定価格 (千円)	課税標準額 (千円)	課 税 標 準 額 の 内 訳		
			法第349条の3又は 法附則第15条の規定 の適用を受けるもの	(イ) 以外のもの	
			(イ) (千円)	(ロ) (千円)	
市が価格等を決定したもの	構 築 物	100,997,832	100,582,009	415,823	100,166,186
	機 械 及 び 装 置	74,088,948	72,718,145	1,370,803	71,347,342
	船 舶	1,499,655	1,497,111	2,544	1,494,567
	航 空 機	602,564	602,564	0	602,564
	車 輛 及 び 運 搬 具	3,603,130	3,599,980	3,150	3,596,830
	工 具 、 器 具 及 び 備 品	41,482,965	41,280,985	201,980	41,079,005
	調 整 額				
	小 計	222,275,094	220,280,794	1,994,300	218,286,494
法第 三百 八十九 条 関 係	総務大臣が価格等を決定し配分したもの	25,848,185	22,885,213		
	県知事が価格等を決定し配分したもの	2,280,387	1,475,398		
	小 計	28,128,572	24,360,611		
合 計	250,403,666	244,641,405			

5. 国有資産等所在市交付金

国有資産等所在市交付金決算額の推移

(単位:千円、%)

年度 区分	令和元	2	3
交付金	52,302	52,876	52,451
対前年比	98.2	101.1	99.2

7. 諸 税



1. 軽自動車税

(イ) 令和3年度当初軽自動車税に関する調

(令和3年4月1日現在)

区 分		賦課期日 現在台数	①のうち 非課税台 数	①のうち 課税免 除台 数	①-②-③ 差引課税 台 数	税 率 (円)	調 定 額 (千円)		
		①	②	③	④				
原 動 機 付 自 転 車	第一種 排気量50cc以下	3,479	15	1	3,463	2,000	6,926		
	第二種(乙) 排気量50cc超90cc以下	232	8	1	223	2,000	446		
	第二種(甲) 排気量90cc超125cc以下	1,772	22	1	1,749	2,400	4,198		
	ミニカー	146	0	0	146	3,700	540		
	小 計 A	5,629	45	3	5,581		12,110		
二 輪 車		1,459	1	0	1,458	3,600	5,249		
三 輪	新規取得日が平成27年3月31日以前	0	0	0	0	3,100	0		
	重課 新規取得日から13年を経過した翌年度から	0	0	0	0	4,600	0		
	新規取得日が平成27年4月1日以後	0	0	0	0	3,900	0		
	軽課 ★2 電気、天然ガス	0	0	0	0	1,000	0		
	★1、かつ2020年度燃費基準+30%達成の乗用 ★1、かつ2015年度燃費基準+35%達成の貨物 ★1、かつ2020年度燃費基準+10%達成の乗用 ★1、かつ2015年度燃費基準+15%達成の貨物	0	0	0	0	2,000	0		
軽自動車及び小型特殊自動車	乗 用	営 業 用	新規取得日が平成27年3月31日以前	0	0	0	0	5,500	0
			重課 新規取得日から13年を経過した翌年度から	0	0	0	0	8,200	0
			新規取得日が平成27年4月1日以後	0	0	0	0	6,900	0
			軽課 ★2 電気、天然ガス	0	0	0	0	1,800	0
			★1、かつ2020年度燃費基準+30%達成の乗用 ★1、かつ2020年度燃費基準+10%達成の乗用	0	0	0	0	3,500	0
	自 家 用	新規取得日が平成27年3月31日以前	1,930	10	3	1,917	7,200	13,803	
		重課 新規取得日から13年を経過した翌年度から	1,010	10	3	997	12,900	12,861	
		新規取得日が平成27年4月1日以後	1,958	9	0	1,949	10,800	21,050	
		軽課 ★2 電気、天然ガス	0	0	0	0	2,700	0	
		★1、かつ2020年度燃費基準+30%達成の乗用 ★1、かつ2020年度燃費基準+10%達成の乗用	48	3	0	45	5,400	243	
	貨 物	営 業 用	新規取得日が平成27年3月31日以前	128	0	0	128	3,000	384
			重課 新規取得日から13年を経過した翌年度から	34	0	0	34	4,500	153
			新規取得日が平成27年4月1日以後	153	0	0	153	3,800	581
			軽課 ★2 電気、天然ガス	0	0	0	0	1,000	0
			★1、かつ2015年度燃費基準+35%達成の貨物 ★1、かつ2015年度燃費基準+15%達成の貨物	0	0	0	0	1,900	0
自 家 用	新規取得日が平成27年3月31日以前	459	7	0	452	4,000	1,808		
	重課 新規取得日から13年を経過した翌年度から	341	7	4	330	6,000	1,980		
	新規取得日が平成27年4月1日以後	713	7	2	704	5,000	3,520		
	軽課 ★2 電気、天然ガス	1	0	0	1	1,300	1		
	★1、かつ2015年度燃費基準+35%達成の貨物 ★1、かつ2015年度燃費基準+15%達成の貨物	0	0	0	0	2,500	0		
小 型 特 殊	農耕作業用	0	0	0	0	2,400	0		
	その他のもの	121	3	0	118	5,900	696		
小 計 B		8,567	57	12	8,498		63,963		
二輪の小型自動車 C		1,521	0	1	1,520	6,000	9,120		
合 計 A+B+C		15,717	102	16	15,599		85,193		

★1 = 平成30年排出ガス基準50%低減、又は平成17年排出ガス基準75%低減達成車

★2 = 令和2年度中(令和2年4月1日から令和3年3月31日まで)に新規取得した車両が対象

(ロ) 種別課税台数の推移

(単位：台、%)

区 分		年 度		令和元		2		3	
		台 数	構成比	台 数	構成比	台 数	構成比		
原動機 付自転車	① 50cc以下 (ミニカー)	3,899 (108)	25.4	3,758 (136)	24.3	3,609 (146)	23.1		
	② 90cc以下	233	1.5	233	1.5	223	1.4		
	③ 125cc以下	1,632	10.7	1,691	10.9	1,749	11.2		
軽自動車	④ 二輪	1,384	9.0	1,421	9.2	1,458	9.3		
	⑤ 三輪	—	—	—	—	—	—		
	⑥ 四輪乗用	4,802	31.3	4,939	31.9	5,102	32.7		
	⑦ 四輪貨物	1,786	11.7	1,820	11.8	1,820	11.7		
小型 特殊	⑧ 農耕用	—	—	—	—	—	—		
	⑨ その他	117	0.8	114	0.7	118	0.8		
⑩ 二輪の小型自動車		1,464	9.6	1,505	9.7	1,520	9.7		
合 計		15,317	100.0	15,481	100.0	15,599	100.0		

注：() 内書はミニカー

(各年度4月1日現在)

(ハ) 種別調定額の推移

(単位：千円、%)

区 分		年 度		令和元		2		3	
		調定額	構成比	調定額	構成比	調定額	構成比		
原動機 付自転車	① 50cc以下 (ミニカー)	7,982 (400)	10.1	7,747 (503)	9.4	7,466 (540)	8.8		
	② 90cc以下	466	0.6	466	0.6	446	0.5		
	③ 125cc以下	3,917	5.0	4,058	5.0	4,198	4.9		
軽自動車	④ 二輪	4,982	6.3	5,116	6.2	5,249	6.2		
	⑤ 三輪	—	—	—	—	—	—		
	⑥ 四輪乗用	43,931	55.7	46,678	56.8	49,528	58.1		
	⑦ 四輪貨物	8,091	10.3	8,365	10.2	8,490	10.0		
小型 特殊	⑧ 農耕用	—	—	—	—	—	—		
	⑨ その他	690	0.9	673	0.8	696	0.8		
⑩ 二輪の小型自動車		8,784	11.1	9,030	11.0	9,120	10.7		
合 計		78,843	100.0	82,133	100.0	85,193	100.0		

注：() 内書はミニカー

(各年度4月1日現在)

2. 市たばこ税

(イ) 月別売渡し本数及び調定額の推移

区 分	平成30年度		令和元年度		令和2年度	
	本数 (本)	調定額 (円)	本数 (本)	調定額 (円)	本数 (本)	調定額 (円)
4月	14,503,765	75,468,061	13,234,277	74,502,140	11,995,099	67,818,049
5月	12,837,316	67,191,170	13,140,400	74,018,660	11,550,473	65,463,077
6月	14,505,460	75,905,945	13,393,085	75,439,722	11,916,679	67,717,389
7月	14,022,144	73,371,442	13,228,597	74,388,431	12,455,486	70,096,056
8月	14,230,819	74,468,633	13,778,116	77,487,463	12,311,101	69,551,373
9月	13,838,863	72,424,459	13,787,120	77,527,157	12,250,589	69,247,626
10月	18,303,210	95,875,089	13,591,514	76,789,759	16,393,262	92,735,458
11月	10,078,938	56,890,925	12,834,269	72,779,773	10,027,194	60,713,774
12月	12,354,872	69,822,388	12,617,874	71,343,253	10,431,022	63,425,524
1月	13,666,155	77,241,846	13,367,903	75,780,566	13,150,480	80,041,721
2月	12,660,100	71,572,063	11,991,978	68,002,584	10,779,908	65,745,394
3月	11,983,808	67,757,430	12,229,563	69,238,814	10,732,968	65,206,057
手持品課税		3,851,505		50,271		2,938,833
合計	162,985,450	881,840,956	157,194,696	887,348,593	143,994,261	840,700,331
対前年比 (%)	94.7	99.0	96.4	100.6	91.6	94.7

※売渡し本数には、返還本数及び旧3級品たばこ本数が含まれているため、売渡し本数に税率を乗じた額が調定額とはなりません。

(ロ) 年度別売渡し本数及び調定額の推移

項目 \ 年度	平成30	令和元	2
売 渡 本 数 (本)	162,985,450	157,194,696	143,994,261
調 定 額 (円)	881,840,956	887,348,593	840,700,331
調 定 額 対 前 年 比 (%)	99.0	100.6	94.7

3. 入湯税

入湯税の推移

項目 \ 年度	平成30	令和元	2
入 湯 客 (人)	564,486	556,722	218,881
調 定 額 (円)	84,672,900	83,508,300	32,832,150
対 前 年 比 (%)	108.0	98.6	39.3

注：税率は、入湯客1人1日につき150円

8. 徵 稅



1. 市税調定額及び収入額の推移

(単位：千円、%)

	平成30年度										
	当初予算額	構成比	予算現額	構成比	調定額			収入額			収入歩合
					税額	構成比	対前年比	税額	構成比	対前年比	
市税	41,313,870	100.0	41,342,870	100.0	42,596,030	100.0	100.8	41,602,866	100.0	101.4	97.7
現年課税分	40,921,390	99.1	40,950,390	99.1	41,468,578	97.4	101.4	41,231,617	99.1	101.6	99.4
滞納繰越分	392,480	0.9	392,480	0.9	1,127,452	2.6	84.9	371,249	0.9	83.6	32.9
1. 市民税	21,617,060	52.3	21,610,060	52.3	22,492,928	52.8	99.9	21,785,984	52.4	100.6	96.9
個人	16,903,730	40.9	16,746,730	40.5	17,530,586	41.2	99.5	16,835,805	40.5	100.4	96.0
現年課税分	16,629,000	40.3	16,472,000	39.8	16,723,628	39.3	100.3	16,585,725	39.9	100.8	99.2
滞納繰越分	274,730	0.7	274,730	0.7	806,958	1.9	84.6	250,080	0.6	81.1	31.0
法人	4,713,330	11.4	4,863,330	11.8	4,962,342	11.6	101.3	4,950,179	11.9	101.5	99.8
現年課税分	4,710,000	11.4	4,860,000	11.8	4,951,042	11.6	101.4	4,946,139	11.9	101.5	99.9
滞納繰越分	3,330	-	3,330	-	11,300	-	61.4	4,040	-	123.7	35.8
2. 固定資産税	18,716,850	45.3	18,716,850	45.3	19,053,096	44.7	102.1	18,774,056	45.1	102.3	98.5
固定資産税	18,663,600	45.2	18,663,600	45.1	18,999,846	44.6	102.1	18,720,806	45.0	102.3	98.5
現年課税分	18,551,640	44.9	18,551,640	44.9	18,698,398	43.9	102.4	18,606,833	44.7	102.4	99.5
滞納繰越分	111,960	0.3	111,960	0.3	301,448	0.7	86.6	113,973	0.3	88.3	37.8
国有資産等所在市交付金	53,250	0.1	53,250	0.1	53,250	0.1	92.8	53,250	0.1	92.8	100.0
3. 軽自動車税	73,460	0.2	73,460	0.2	83,492	0.2	102.6	76,312	0.2	105.2	91.4
現年課税分	71,000	0.2	71,000	0.2	75,746	0.2	103.9	73,156	0.2	105.2	96.6
滞納繰越分	2,460	-	2,460	-	7,746	-	92.0	3,156	-	106.8	40.7
4. 市たばこ税	830,000	2.0	860,000	2.1	881,841	2.1	99.0	881,841	2.1	99.0	100.0
現年課税分	830,000	2.0	860,000	2.1	881,841	2.1	99.0	881,841	2.1	99.0	100.0
滞納繰越分	0	-	0	-	0	-	0.0	0	-	0.0	-
5. 特別土地保有税	0	-	0	-	0	-	0.0	0	-	0.0	-
現年課税分	0	-	0	-	0	-	0.0	0	-	0.0	-
滞納繰越分	0	-	0	-	0	-	0.0	0	-	0.0	-
6. 入湯税	76,500	0.2	82,500	0.2	84,673	0.2	108.0	84,673	0.2	108.0	100.0
現年課税分	76,500	0.2	82,500	0.2	84,673	0.2	108.0	84,673	0.2	108.0	100.0
滞納繰越分	0	-	0	-	0	-	0.0	0	-	0.0	-

(単位：千円、%)

	令和元年度										
	当初予算額	構成比	予算現額	構成比	調定額			収入額			収入歩合
					税額	構成比	対前年比	税額	構成比	対前年比	
市税	41,810,410	100.0	42,487,410	100.0	43,735,695	100.0	102.7	42,635,867	100.0	102.5	97.5
現年課税分	41,444,960	99.1	42,121,960	99.1	42,702,059	97.6	103.0	42,311,792	99.2	102.6	99.1
滞納繰越分	365,450	0.9	365,450	0.9	1,033,636	2.4	91.7	324,075	0.8	87.3	31.4
1. 市民税	21,787,700	52.1	22,464,700	52.9	23,268,143	53.2	103.4	22,436,262	52.6	103.0	96.4
個人	16,901,970	40.4	17,188,970	40.5	17,946,500	41.0	102.4	17,127,672	40.2	101.7	95.4
現年課税分	16,648,000	39.8	16,935,000	39.9	17,199,657	39.3	102.8	16,905,976	39.7	101.9	98.3
滞納繰越分	253,970	0.6	253,970	0.6	746,843	1.7	92.6	221,696	0.5	88.7	29.7
法人	4,885,730	11.7	5,275,730	12.4	5,321,643	12.2	107.2	5,308,590	12.5	107.2	99.8
現年課税分	4,882,400	11.7	5,272,400	12.4	5,312,076	12.1	107.3	5,305,211	12.4	107.3	99.9
滞納繰越分	3,330	0.0	3,330	0.0	9,567	0.0	84.7	3,379	0.0	83.6	35.3
2. 固定資産税	18,998,320	45.4	18,998,320	44.7	19,410,707	44.4	101.9	19,149,429	44.9	102.0	98.7
固定資産税	18,946,020	45.3	18,946,020	44.6	19,358,404	44.3	101.9	19,097,127	44.8	102.0	98.7
現年課税分	18,840,680	45.1	18,840,680	44.3	19,088,022	43.6	102.1	19,000,635	44.6	102.1	99.5
滞納繰越分	105,340	0.3	105,340	0.2	270,382	0.6	89.7	96,492	0.2	84.7	35.7
国有資産等所在市交付金	52,300	0.1	52,300	0.1	52,303	0.1	98.2	52,302	0.1	98.2	100.0
3. 軽自動車税	80,390	0.2	80,390	0.2	85,988	0.2	—	79,319	0.2	—	92.2
軽自動車税	79,200	0.2	79,200	0.2	84,678	0.2	101.4	78,009	0.2	102.2	92.1
現年課税分	76,390	0.2	76,390	0.2	77,834	0.2	102.8	75,501	0.2	103.2	97.0
滞納繰越分	2,810	0.0	2,810	0.0	6,844	0.0	88.4	2,508	0.0	79.5	36.6
軽自動車税環境性能割	1,190	0.0	1,190	0.0	1,310	0.0	—	1,310	0.0	—	100.0
現年課税分	1,190	0.0	1,190	0.0	1,310	0.0	—	1,310	0.0	—	100.0
4. 市たばこ税	860,000	2.1	860,000	2.0	887,349	2.0	100.6	887,349	2.1	100.6	100.0
現年課税分	860,000	2.1	860,000	2.0	887,349	2.0	100.6	887,349	2.1	100.6	100.0
滞納繰越分	0	—	0	—	0	—	0.0	0	—	0.0	—
5. 特別土地保有税	0	—	0	—	0	—	0.0	0	—	0.0	—
現年課税分	0	—	0	—	0	—	0.0	0	—	0.0	—
滞納繰越分	0	—	0	—	0	—	0.0	0	—	0.0	—
6. 入湯税	84,000	0.2	84,000	0.2	83,508	0.2	98.6	83,508	0.2	98.6	100.0
現年課税分	84,000	0.2	84,000	0.2	83,508	0.2	98.6	83,508	0.2	98.6	100.0
滞納繰越分	0	—	0	—	0	—	0.0	0	—	0.0	—

	令和2年度										
	当初予算額	構成比	予算現額	構成比	調定額			収入額			収入歩合
					税額	構成比	対前年比	税額	構成比	対前年比	
市税	42,227,890	100.0	36,311,290	100.0	41,177,261	100.0	94.2	36,669,247	100.0	86.0	89.1
現年課税分	41,900,890	99.2	35,984,290	99.1	40,210,917	97.7	94.2	36,358,672	99.2	85.9	90.4
滞納繰越分	327,000	0.8	327,000	0.9	966,344	2.3	93.5	310,575	0.8	95.8	32.1
1. 市民税	21,729,900	51.5	18,909,480	52.1	20,369,272	49.5	87.5	19,025,815	51.9	84.8	93.4
個人	17,289,300	40.9	17,619,300	48.5	18,339,068	44.5	102.2	17,679,378	48.2	103.2	96.4
現年課税分	17,063,000	40.4	17,393,000	47.9	17,649,349	42.9	102.6	17,485,530	47.7	103.4	99.1
滞納繰越分	226,300	0.5	226,300	0.6	689,719	1.7	92.4	193,848	0.5	87.4	28.1
法人	4,440,600	10.5	1,290,180	3.6	2,030,204	4.9	38.1	1,346,437	3.7	25.4	66.3
現年課税分	4,438,000	10.5	1,287,580	3.5	2,017,480	4.9	38.0	1,342,570	3.7	25.3	66.5
滞納繰越分	2,600	0.0	2,600	0.0	12,724	0.0	133.0	3,867	0.0	114.4	30.4
2. 固定資産税	19,450,760	46.1	16,435,180	45.3	19,843,093	48.2	102.2	16,684,753	45.5	87.1	84.1
固定資産税	19,397,880	45.9	16,382,300	45.1	19,790,217	48.1	102.2	16,631,877	45.4	87.1	84.0
現年課税分	19,302,060	45.7	16,286,480	44.9	19,532,541	47.4	102.3	16,521,095	45.1	87.0	84.6
滞納繰越分	95,820	0.2	95,820	0.3	257,676	0.6	95.3	110,782	0.3	114.8	43.0
国有資産等所在市交付金	52,880	0.1	52,880	0.1	52,876	0.1	101.1	52,876	0.1	101.1	100.0
3. 軽自動車税	83,230	0.2	83,230	0.2	91,364	0.2	106.3	85,147	0.2	107.3	93.2
軽自動車税	2,290	0.0	2,290	0.0	6,225	0.0	7.4	2,078	0.0	2.7	33.4
現年課税分	10	0.0	10	0.0	0	-	0.0	0	-	0.0	-
滞納繰越分	2,280	0.0	2,280	0.0	6,225	0.0	91.0	2,078	0.0	82.9	33.4
軽自動車税環境性能割	5,400	0.0	5,400	0.0	4,162	0.0	317.7	4,162	0.0	317.7	100.0
現年課税分	5,400	0.0	5,400	0.0	4,162	0.0	317.7	4,162	0.0	317.7	100.0
滞納繰越分	0	-	0	-	0	-	-	0	-	-	-
軽自動車税種別割	75,540	0.2	75,540	0.2	80,977	0.2	-	78,907	0.2	-	97.4
現年課税分	75,540	0.2	75,540	0.2	80,977	0.2	-	78,907	0.2	-	97.4
4. 市たばこ税	880,000	2.1	852,000	2.3	840,700	2.0	94.7	840,700	2.3	94.7	100.0
現年課税分	880,000	2.1	852,000	2.3	840,700	2.0	94.7	840,700	2.3	94.7	100.0
滞納繰越分	0	-	0	-	0	-	0.0	0	-	0.0	-
5. 特別土地保有税	0	-	0	-	0	-	0.0	0	-	0.0	-
現年課税分	0	-	0	-	0	-	0.0	0	-	0.0	-
滞納繰越分	0	-	0	-	0	-	0.0	0	-	0.0	-
6. 入湯税	84,000	0.2	31,400	0.1	32,832	0.1	39.3	32,832	0.1	39.3	100.0
現年課税分	84,000	0.2	31,400	0.1	32,832	0.1	39.3	32,832	0.1	39.3	100.0
滞納繰越分	0	-	0	-	0	-	0.0	0	-	0.0	-

2. 令和2年度市税収入調書

(単位：円、%)

	予 算 額	調 定 額	収 入 額	不 納 欠 損 額	収 入 未 済 額	収 入 率
市 税	36,311,290	41,177,261	36,669,247	35,347	4,472,667	89.1
現年課税分	35,984,290	40,210,917	36,358,672	154	3,852,091	90.4
滞納繰越分	327,000	966,344	310,575	35,193	620,576	32.1
1. 市 民 税	18,909,480	20,369,272	19,025,815	31,694	1,311,763	93.4
個 人	17,619,300	18,339,068	17,679,378	30,602	629,088	96.4
現年課税分	17,393,000	17,649,349	17,485,530	0	163,819	99.1
滞納繰越分	226,300	689,719	193,848	30,602	465,269	28.1
法 人	1,290,180	2,030,204	1,346,437	1,092	682,675	66.3
現年課税分	1,287,580	2,017,480	1,342,570	108	674,802	66.5
滞納繰越分	2,600	12,724	3,867	984	7,873	30.4
2. 固 定 資 産 税	16,435,180	19,843,093	16,684,753	3,413	3,154,927	84.1
固 定 資 産 税	16,382,300	19,790,217	16,631,877	3,413	3,154,927	84.0
現年課税分	16,286,480	19,532,541	16,521,095	46	3,011,400	84.6
滞納繰越分	95,820	257,676	110,782	3,367	143,527	43.0
国有資産等所在市交付金	52,880	52,876	52,876	0	0	100.0
3. 軽 自 動 車 税	83,230	91,364	85,147	240	5,977	93.2
軽自動車税	2,290	6,225	2,078	240	3,907	33.4
現年課税分	10	0	0	0	0	0.0
滞納繰越分	2,280	6,225	2,078	240	3,907	33.4
軽自動車税環境性能割	5,400	4,162	4,162	0	0	100.0
現年課税分	5,400	4,162	4,162	0	0	100.0
滞納繰越分	0	0	0	0	0	0.0
軽自動車税種別割	75,540	80,977	78,907	0	2,070	97.4
現年課税分	75,540	80,977	78,907	0	2,070	97.4
4. 市 た ば こ 税	852,000	840,700	840,700	0	0	100.0
現年課税分	852,000	840,700	840,700	0	0	100.0
滞納繰越分	0	0	0	0	0	0.0
5. 入 湯 税	31,400	32,832	32,832	0	0	100.0
現年課税分	31,400	32,832	32,832	0	0	100.0
滞納繰越分	0	0	0	0	0	0.0

3. 市税口座振替の推移

(単位：人、千円)

区分		年度	平成30	令和元	2
個人市県民税	口座利用者数		6,642	7,050	6,803
	口座振替 収入済額		2,196,196	2,286,410	2,569,774
固定資産税	口座利用者数		25,809	26,021	26,313
	口座振替 収入済額		5,271,808	5,454,874	5,644,021
軽自動車税	口座利用者数		926	913	912
	口座振替 収入済額		4,608	4,656	4,922
合 計	口座利用者数		33,377	33,984	34,028
	口座振替 収入済額		7,472,612	7,745,940	8,218,717

4. コンビニ収納及びクレジット収納の推移

(単位：件、千円)

区分		年度	平成30	令和元	2
個人市県民税	コンビニ収納 件数		43,310	43,680	46,741
	コンビニ収納 税額		733,752	737,949	796,581
	クレジット収納 件数		684	1,469	1,966
	クレジット収納 金額		33,436	73,721	95,723
固定資産税	コンビニ収納 件数		41,909	43,458	44,700
	コンビニ収納 税額		1,034,127	1,078,651	1,131,437
	クレジット収納 件数		2,009	2,567	3,514
	クレジット収納 金額		60,234	80,799	107,018
軽自動車税	コンビニ収納 件数		9,448	9,670	9,613
	コンビニ収納 税額		45,742	48,500	49,923
	クレジット収納 件数		504	726	844
	クレジット収納 金額		2,705	2,927	4,445
合 計	コンビニ収納 件数		94,667	96,808	101,054
	コンビニ収納 税額		1,813,621	1,865,100	1,977,941
	クレジット収納 件数		3,197	4,762	6,324
	クレジット収納 金額		96,375	157,447	207,186

5. 償還金還付の推移

(単位：件、円)

区分		年度	平成30	令和元	2
個人市県民税	件数		1,620	2,067	1,908
	還付金		64,463,588	59,318,749	64,561,528
	(うち加算金)		(17,500)	(108,400)	(301,200)
法人市民税	件数		458	396	695
	還付金		39,791,200	73,312,000	80,823,700
	(うち加算金)		(356,800)	(849,400)	(954,800)
固定資産税	件数		253	286	314
	還付金		28,324,400	17,856,400	24,906,500
	(うち加算金)		(803,400)	(407,400)	(360,900)
軽自動車税	件数		15	73	30
	還付金		44,800	293,000	136,500
	(うち加算金)		(0)	(0)	(0)
合 計	件数		2,346	2,822	2,947
	還付金		132,623,988	150,780,149	170,428,228
	(うち加算金)		(1,177,700)	(1,365,200)	(1,616,900)

6. 延滞金の推移

(単位：件、円)

区分		年度	平成30	令和元	2
個人市県民税	件数		18,568	16,567	13,027
	税額		129,220,354	100,397,708	69,439,915
法人市民税	件数		170	132	186
	税額		1,340,538	1,383,375	1,166,777
固定資産税	件数		5,906	4,151	3,056
	税額		57,945,246	45,180,440	40,326,045
軽自動車税	件数		179	130	86
	税額		302,093	206,035	188,907
合 計	件数		24,823	20,980	16,355
	税額		188,808,231	147,167,558	111,121,644

7. 督促状発送の推移

(単位：件)

税目	年度		
	平成30	令和元	2
個人市県民税	25,520	21,962	20,438
法人市民税	233	155	131
固定資産税	12,797	9,669	14,211
軽自動車税	2,380	2,160	1,786
合計	40,930	33,946	36,566

8. 不納欠損処分の推移

(単位：人、円)

税目	平成30		令和元		2	
	人数	金額	人数	金額	人数	金額
市民税	318	49,470,241	278	51,790,867	348	31,693,677
個人	312	48,160,641	272	50,990,633	332	30,602,034
法人	6	1,309,600	6	800,234	16	1,091,643
固定資産税	28	9,466,777	37	7,136,292	33	3,413,004
軽自動車税	58	396,700	48	245,400	53	240,100
特別土地保有税	0	0	0	0	0	0
市たばこ税	0	0	0	0	0	0
合計	404	59,333,718	363	59,172,559	434	35,346,781

9. その他



1. 税務証明手数料等の推移

区分	証明事項	平成30年度	令和元年度	令和2年度
		発行件数 手数料金額(円)	発行件数 手数料金額(円)	発行件数 手数料金額(円)
1	課税証明	15,031	12,618	11,334
		4,509,300	3,785,400	3,400,200
2	非課税証明	9,627	8,344	5,933
		2,888,100	2,503,200	1,779,900
3	納税証明	2,835	3,071	3,834
		854,130	926,730	1,155,600
4	記載事項証明	46	33	28
		15,120	10,890	9,090
5	評価証明	1,524	4,079	1,810
		611,210	587,210	722,460
6	住宅用家屋証明	875	806	848
		1,137,500	1,047,800	1,102,400
7	公課証明	1,335	1,370	1,239
		604,890	633,360	571,050
8	閲覧	32	45	27
		9,600	13,500	20,100
9	未登録証明	0	0	0
		0	0	0
10	無資産証明	12	18	25
		3,600	5,400	7,500
11	名寄台帳・課税台帳	404	340	362
		121,200	102,000	108,600
合計		31,721	30,724	25,440
		10,754,650	9,615,490	8,876,900

令和4年度 税務概要

発行 令和4年3月

編集人
浦安市財務部市民税課

発行人

発行所 浦安市役所
〒279-8501 千葉県浦安市猫実 1-1-1
TEL 047-351-1111 (代表)