

浦安市防犯カメラ整備方針（資料集）

目次

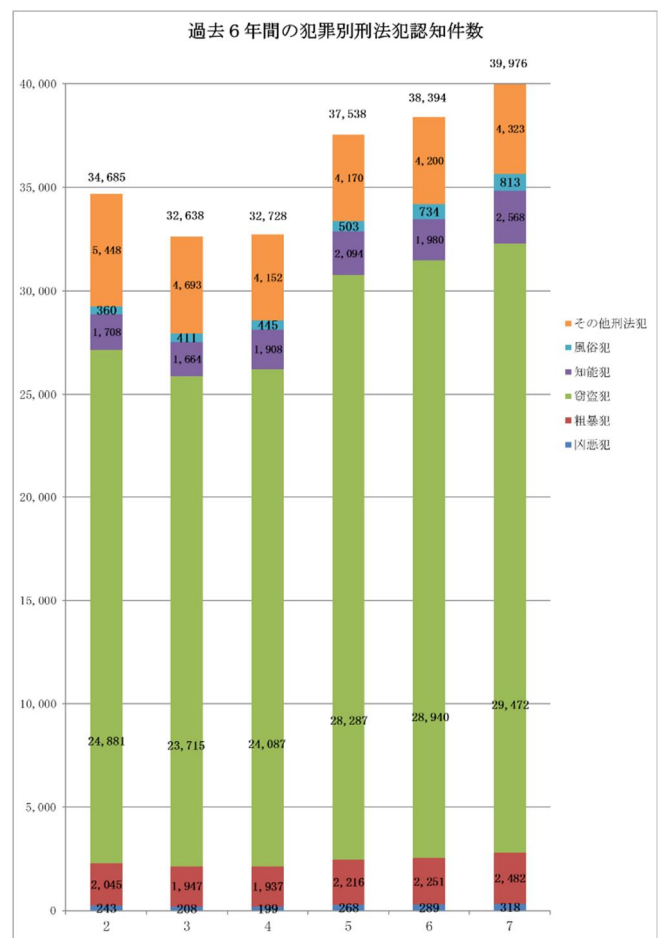
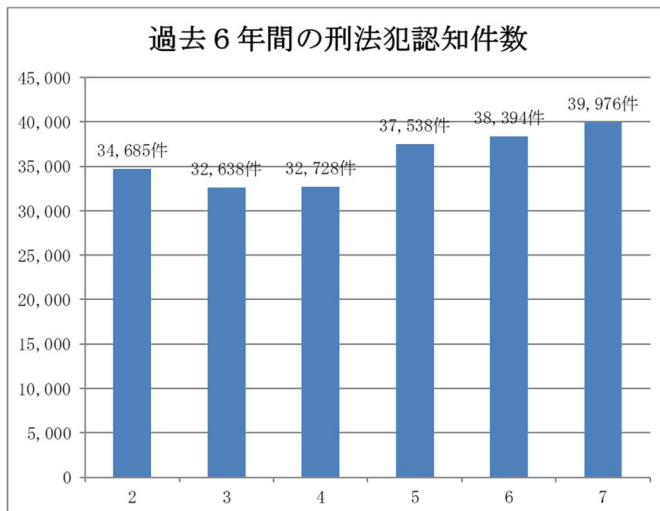
1 . 刑法犯認知件数について	1
1 - 1 千葉県における刑法犯認知件数の状況	1
1 - 2 浦安市における刑法犯認知件数の状況	4

1 . 刑法犯認知件数について

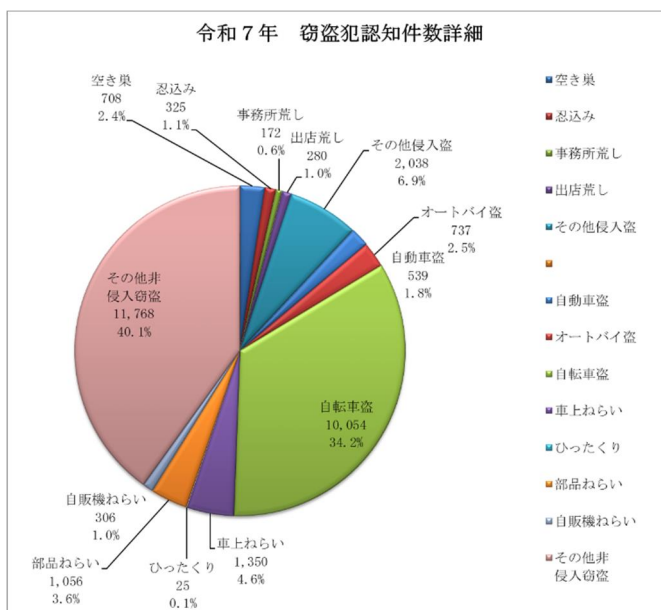
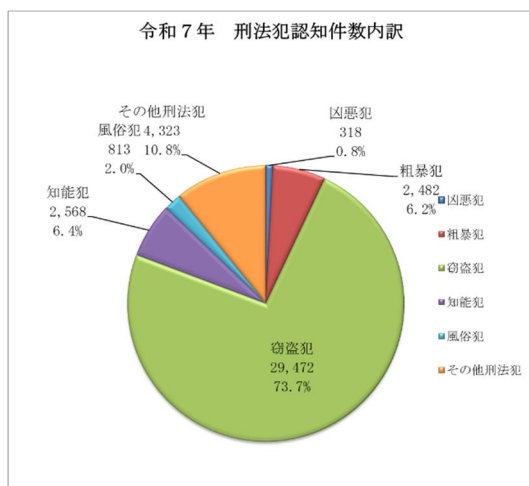
1 - 1 千葉県における刑法犯認知件数の状況

千葉県の令和7年中における刑法犯認知件数は39,976件であり、令和4年以降増加傾向にある。

内訳としては、窃盗犯が最も多く、全体の73.7%を占めている。窃盗犯の手口としては、最も多いのが「その他非侵入窃盗」の11,768件で40.1%、次に「自転車盗」の10,054件で34.2%、次に「車上ねらい」の1,350件で4.6%となっている。この上位3つについては、順位に変動はあるが、過去5年間常に上位となっている。



資料 千葉県警察本部 犯罪統計



その他非侵入窃盗とは、万引き、置引き、すり等をいう

(1) 全体

年	凶悪犯	粗暴犯	窃盗犯	知能犯	風俗犯	その他刑法犯	合計
2	243	2,045	24,881	1,708	360	5,448	34,685
3	208	1,947	23,715	1,664	411	4,693	32,638
4	199	1,937	24,087	1,908	445	4,152	32,728
5	268	2,216	28,287	2,094	503	4,170	37,538
6	289	2,251	28,940	1,980	734	4,200	38,394
7	318	2,482	29,472	2,568	813	4,323	39,976

(2) 凶悪犯

年	殺人	強盗 (うち路上強盗)	放火	強制性交等	合計
2	53	98 (21)	21	71	243
3	47	69 (15)	26	63	205
4	47	63 (14)	26	63	199
5	44	80 (20)	37	107	268
6	40	81 (17)	37	131	289
7	48	78 (19)	29	163	318

資料 千葉県警察本部 犯罪統計

(3) 粗暴犯

年	凶器準備集合	暴行	傷害	脅迫	恐喝	合計
2	0	819	1,025	139	62	2,045
3	0	829	972	98	48	1,947
4	0	797	945	136	59	1,937
5	0	880	1,148	140	48	2,216
6	0	888	1,148	156	59	2,251
7	0	1,010	1,233	154	85	2,482

(4) 窃盗犯

年	空き巣	忍込み	事務所荒し	出店荒し	その他侵入盗	自動車盗	オートバイ盗	自転車盗	車上ねらい	ひったくり	部品ねらい	自販機ねらい	その他非侵入窃盗	合計
2	1,080	503	202	291	1,046	670	486	7,190	1,715	73	888	374	10,363	24,881
3	835	503	193	211	1,018	759	544	6,317	1,800	31	868	282	10,418	23,779
4	767	439	187	319	1,016	627	481	7,346	1,445	87	1,202	151	10,092	24,159
5	812	367	208	406	1,458	746	664	9,439	1,353	30	1,000	212	11,645	28,340
6	727	314	213	238	1,539	706	599	9,943	1,197	51	921	238	12,243	28,929
7	708	325	172	280	2,038	539	737	10,054	1,350	25	1,056	306	11,768	29,358

(5) 知能犯

年	詐欺	横領	その他知能犯	合計
2	1,563	0	0	1,563
3	1,545	39	106	1,690
4	1,770	31	88	1,889
5	1,915	48	90	2,053
6	1,786	54	125	1,965
7	2,357	74	120	2,551

(6) 風俗犯

年	賭博	わいせつ		性的姿態撮影等処罰法	その他	合計
		不同意わいせつ	その他			
2	0	360	0	-	-	360
3	3	408	0	-	-	411
4	10	435	0	-	-	445
5	407	96	0	-	-	503
6	-	437	0	-	297	734
7	16	288	96	413	-	813

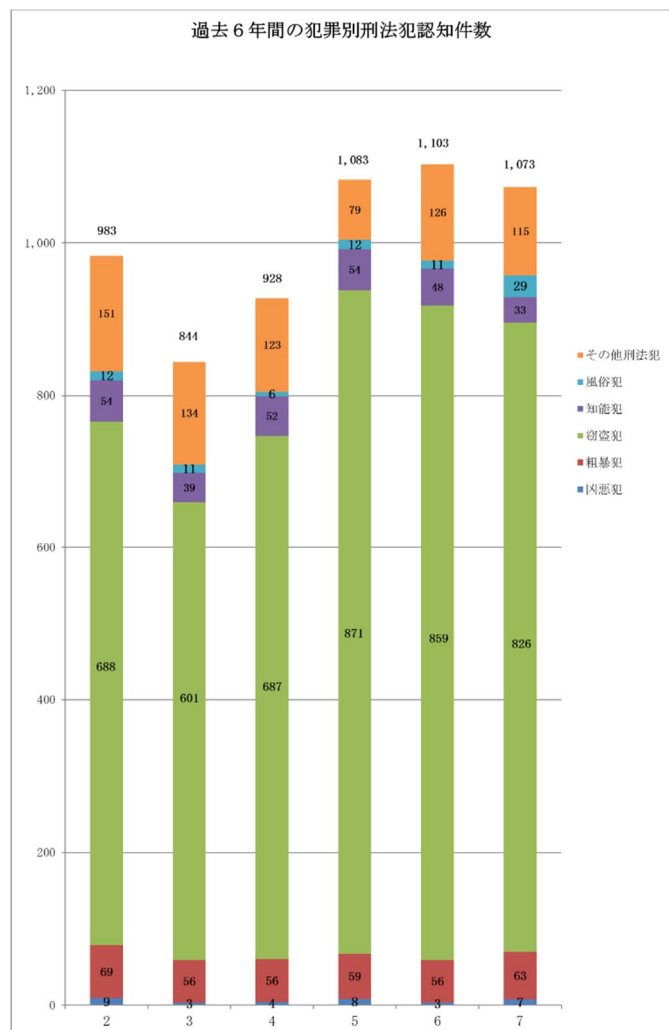
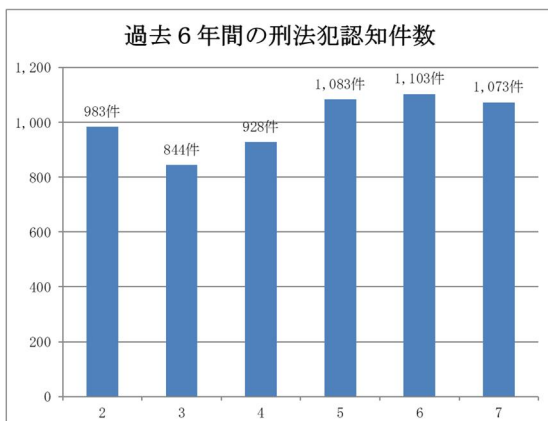
(7)その他刑法犯

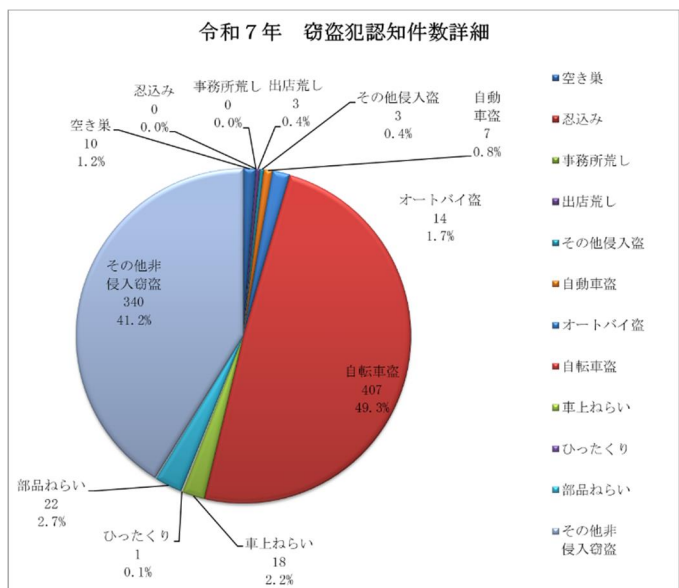
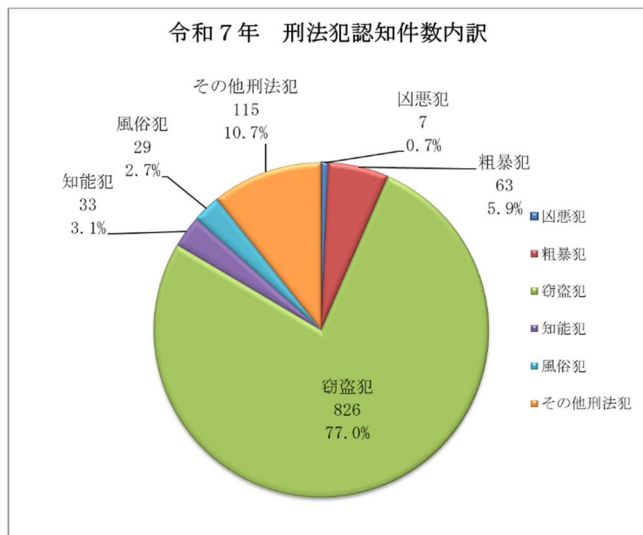
年	住居侵入	占有離脱物横領	その他	合計
2	855	933	3,660	5,448
3	585	644	3,464	4,693
4	604	700	2,848	4,152
5	650	758	2,762	4,170
6	564	816	2,820	4,200
7	612	829	2,882	4,323

1 - 2 浦安市における刑法犯認知件数の状況

本市の令和7年中における刑法犯認知件数は1,073件であり、令和4年から令和6年にかけて増加傾向にあったが、令和7年については前年を下回った。

内訳としては、窃盗犯が最も多く、全体の77.0%を占めている。窃盗犯の手口としては、最も多いのが「自転車盗」の407件で49.3%、次に「その他非侵入窃盗」の340件で41.2%、次に「部品ねらい」の22件で2.7%となっている。過去5年間では「自転車盗」が最も多い状況となっている。





その他非侵入窃盗とは、万引き、置引き、すり等をいう

(1) 全体

年	凶悪犯	粗暴犯	窃盗犯	知能犯	風俗犯	その他刑法犯	合計
2	9	69	688	54	12	151	983
3	3	56	601	39	11	134	844
4	4	56	687	52	6	123	928
5	8	59	871	54	12	79	1,083
6	3	56	859	48	11	126	1,103
7	7	63	826	33	29	115	1,073

(2)凶悪犯

年	殺人	強盗 (うち路上強盗)	放火	強制性交等	合計
2	2	3 (2)	1	3	9
3	0	0 (0)	0	3	3
4	0	1 (0)	0	3	4
5	1	2 (1)	5	0	8
6	1	0 (0)	0	2	3
7	2	0 (0)	0	5	7

(3)粗暴犯

年	凶器準備集合	暴行	傷害	脅迫	恐喝	合計
2	0	23	37	7	2	69
3	0	33	20	3	0	56
4	0	24	29	1	2	56
5	0	31	25	2	1	59
6	0	26	28	2	0	56
7	0	30	28	3	2	63

(4)窃盗犯

年	空き巣	忍込み	事務所荒し	出店荒し	その他侵入盗	自動車盗	オートバイ盗	自転車盗	車上ねらい	ひったくり	部品ねらい	自販機ねらい	その他非侵入盗	合計
2	26	2	2	1	11	1	6	329	12	2	24	2	270	688
3	5	0	10	3	14	3	4	297	22	1	12	0	230	601
4	3	0	2	2	29	6	5	339	8	3	36	4	250	687
5	6	1	1	2	8	16	8	466	23	1	24	0	315	871
6	8	1	1	1	6	17	12	435	17	1	23	1	336	859
7	10	0	0	3	3	7	14	407	18	1	22	1	340	826

(5)知能犯

年	詐欺	横領	その他知能犯	合計
2	32	0	22	54
3	36	2	1	39
4	42	2	8	52
5	52	0	2	54
6	39	1	8	48
7	31	2	0	33

資料 千葉県警察本部 犯罪統計

(6)風俗犯

年	賭博	わいせつ		性的姿態撮影等処罰法	その他	合計
		不同意わいせつ	その他			
2	0	12	0	-	-	12
3	0	11	0	-	-	11
4	0	6	0	-	-	6
5	11	1	0	-	-	12
6	-	11	0	-	20	11
7	0	10	3	16	-	29

(7)その他刑法犯

年	住居侵入	占有離脱物横領	その他	合計
2	19	48	84	151
3	12	25	97	134
4	16	31	76	123
5	11	22	46	79
6	13	25	88	126
7	14	28	73	115