

浦安市公共施設白書

令和4年3月

浦安市

－ 目 次 －

第1章	公共施設白書について	1.1
1.1.	公共施設白書改訂にあたって	1.1
	(1) 公共施設白書改訂の背景・目的	1.1
	(2) 「浦安市公共施設白書」の改訂の主な内容	1.2
1.2.	本白書で取り上げる公共施設	1.3
第2章	浦安市の概要	2.1
2.1.	位置と地勢	2.1
2.2.	沿革	2.1
2.3.	人口	2.2
	(1) 人口の推移	2.2
	(2) 将来人口推計	2.4
2.4.	財政状況	2.5
	(1) 財政力指数及び経常収支比率の推移	2.5
	(2) 財政収支の実績値	2.6
	(3) 財政状況とFM	2.8
第3章	浦安市の公共施設の状況	3.1
3.1.	建設年別の状況	3.1
3.2.	用途別の状況	3.3
3.3.	構造別の状況	3.4
3.4.	配置の状況	3.5
第4章	施設別の状況	4.1
4.1.	施設別の状況の見方	4.1
4.2.	判定及び評価の方法	4.6
	(1) 建物に対する判定の方法	4.6
	(2) 建物に対する評価の方法	4.7
4.3.	施設の現状	4.9
	(1) 行政施設	4.9
	(2) 学校教育施設	4.25
	(3) 児童福祉施設	4.59
	(4) 文化施設	4.74
	(5) 社会教育施設	4.79
	(6) スポーツ施設	4.91
	(7) 市民活動施設	4.110
	(8) 高齢者福祉施設	4.129
	(9) 障がい者福祉施設	4.146
	(10) 環境整備施設	4.157
	(11) 環境学習施設	4.166
	(12) 消防施設	4.168

(13) 交通施設.....	4.174
(14) 住宅施設.....	4.178
(15) 公園施設.....	4.183
(16) 防災施設.....	4.191
(17) 墓地施設.....	4.200
(18) その他.....	4.202

第5章 FMによる今後の取組.....	5.1
5.1. 今後の取組方針.....	5.1

巻末資料

第1章 公共施設白書について

1.1. 公共施設白書改訂にあたって

(1) 公共施設白書改訂の背景・目的

本市の公共施設¹は、経済成長や東京湾の埋め立てによる市域の拡大に合わせ、昭和 55（1980）年前後に集中的に整備されてきました。また、平成 11（1999）年から平成 17（2005）年にかけても、新町地域の開発による人口増加への対応や市民サービス向上のために多くの施設が整備されています。

これらの施設は、これまで比較的新しかったため、施設の劣化や不具合が生じてから部位ごとに改修や補修を行う、事後保全といわれる改修方法を多く実施してきました。

しかし、現在では、昭和 55（1980）年前後に集中的に整備した施設が建設後 40 年を経過し、2000 年代前半に建てられた施設も今後の 10 年間で建設後 30 年を迎えることとなります。

このようなことから、本市では、総合的な視点で公共施設の維持管理に取り組み、安定した市民サービスを提供するために、平成 25（2013）年度から「ファシリティマネジメント²」（以下、「FM」）の考え方を導入し、施設状況調査による計画的な施設保全や財政支出の平準化、施設関連費用の削減、施設の効率的な活用のための施設データの一元化などの取組を行ってきました。

FM の考え方を導入して以降、平成 30（2018）年度からは、それまでの大規模改修の考え方だけでなく、今後の改修の財政負担や人口構造の変化に伴う機能の見直しの観点による施設の適切な部分改修を検討し、浦安市公共施設等総合管理計画や浦安市個別施設計画と連携をしてきました。

また、令和 2（2020）年度以降、新型コロナウイルス感染症拡大による対策費や税収減により、公共施設マネジメントを取り巻く環境は厳しさが増していますが、それでも将来に大きな負担を残さないよう取組んでいきます。

本白書は、平成 27（2015）年度に作成し、平成 30（2018）年度に改訂を行いました。今回も引き続き、FM の取組の一環として市の施設の現況や利用状況などを把握するために、施設データや公共施設の状況の分析、施設別の状況の整理、ファシリティマネジメントの今後の取組方針の更新を行いました。

¹ 本白書では、「公共施設」は「公共建築物」を指すものとしします。

² 公益社団法人 日本ファシリティマネジメント協会（JFMA）においては、「企業・団体等が保有又は使用する全施設資産及びそれらの利用環境を経営戦略的視点から総合的かつ統括的に企画、管理、活用する経営活動」と定義しています。本市では、施設の長期的な保全や利活用などを目的とした総合的な施設の管理手法として取り入れています。

表 1.1 本市におけるファシリティマネジメントの検討・取組過程

年度	主な検討・取組事項
平成 25 (2013) 年度	<ul style="list-style-type: none"> ・浦安市の FM の方向性の検討 ・施設調査 (FM 調査) の方針検討 ・浦安市ファシリティマネジメント基本方針の策定
平成 26 (2014) 年度	<ul style="list-style-type: none"> ・公共施設白書の作成 ・FM 調査 (外部委託) の実施
平成 27 (2015) 年度	<ul style="list-style-type: none"> ・公共施設白書の策定・公表 ・FM 調査 (職員) の実施 ・保全コストの平準化方法と優先度設定方法の検討 ・重構造物の大規模改修計画案の作成
平成 28 (2016) 年度	<ul style="list-style-type: none"> ・浦安市公共施設等総合管理計画の策定・公表 (データ提供) ・FM 調査 (職員) の実施 ・軽構造物の改修・建替え計画案の作成
平成 29 (2017) 年度	<ul style="list-style-type: none"> ・FM 調査 (外部委託) の実施
平成 30 (2018) 年度	<ul style="list-style-type: none"> ・公共施設白書の改訂 ・FM 調査 (職員) の実施
令和元 (2019) 年度	<ul style="list-style-type: none"> ・改修計画案表の作成 ・施設情報及び改修計画等管理手法の検討 ・FM 調査 (職員) の実施
令和 2 (2020) 年度	<ul style="list-style-type: none"> ・浦安市公共施設個別施設計画の策定・公表 (データ提供) ・FM 調査 (職員) の実施
令和 3 (2021) 年度	<ul style="list-style-type: none"> ・公共施設白書の改訂 ・公共施設情報の管理状況に関する調査及び分析 ・FM 調査 (職員) の実施

(2) 「浦安市公共施設白書」の改訂の主な内容

今回の改訂では、令和 3 (2021) 年 10 月 31 日現在における各施設の状況に基づき、施設概要等を更新しています。また、過去 3 か年分の利用状況、管理費及び光熱水費等のコスト状況、FM 調査結果等に基づく建物性能評価、施設別の改修工事履歴などを示しています。

1.2. 本白書で取り上げる公共施設

本市が保有する公共施設は、338施設、535棟です（令和3（2021）年10月31日時点）。用途によって分類すると、表1.2のとおりです。

表 1.2 本市が保有する公共施設の種類の種類

施設分類	施設用途	施設名称	施設数	該当するページ
行政施設	庁舎	庁舎	1	4.9
	集合事務所	集合事務所	1	4.12
	行政サービスセンター	行政サービスセンター（舞浜駅前、新浦安駅前、浦安駅前）	3	4.14
	健康センター・郷土博物館	健康センター・郷土博物館	1	4.16
	複合用途施設	新浦安駅前複合施設 マーレ	1	4.19
	まちづくり事務所	まちづくり事務所	1	4.21
	倉庫・その他	倉庫（猫実五丁目、猫実一丁目、選挙管理委員会）、旧新浦安駅前地域活動支援センター	4	4.22
	駐車場	庁舎駐車場	1	4.23
学校教育施設	小学校	各小学校	17	4.25
	中学校	各中学校	9	4.38
	幼稚園・認定こども園	各幼稚園・認定こども園	14	4.48
	学校給食センター	千鳥学校給食センター	1	4.55
	いちよう学級	いちよう学級猫実	1	4.57
	児童福祉施設	保育園	各保育園	9
浦安駅前子ども・高齢者福祉施設		浦安駅前保育園・浦安駅前高齢者デイサービスセンター	1	4.64
児童育成クラブ		各児童育成クラブ	13	4.66
放課後児童交流施設		放課後児童交流センター	1	4.71
こどもの広場管理棟		こどもの広場管理棟	1	4.73
文化施設	文化会館	文化会館	1	4.74
	市民プラザ	浦安市民プラザ（Wave101）	1	4.76
	音楽ホール	浦安音楽ホール	1	4.78
社会教育施設	公民館	各公民館	7	4.79
	図書館	中央図書館	1	4.84
	宿泊・研修施設	青少年交流活動センターうら・らめ〜る	1	4.87
	展示住宅	旧大塚家住宅、旧宇田川家住宅、旧医院	3	4.89

施設分類	施設用途	施設名称	施設数	該当するページ
スポーツ施設	体育館	運動公園総合体育館	1	4.91
	プール	東野プール、運動公園屋内水泳プール	2	4.93
	武道館	中央武道館	1	4.95
	陸上競技場	運動公園陸上競技場	1	4.97
	球技場本部棟	球技場などの各本部棟	4	4.99
	球技場管理棟	球技場などの各管理棟	4	4.101
	運動公園野球場	運動公園野球場	1	4.103
	運動公園アーチェリー場	運動公園アーチェリー場	1	4.105
	運動公園管理棟	運動公園管理棟	2	4.106
	その他	テニスコートや運動公園などのトイレ・屋外倉庫・休憩所	4	4.108
市民活動施設	自治会集会所	各自治会集会所	68	4.110
	まちづくり活動プラザ	まちづくり活動プラザ	1	4.126
高齢者福祉施設	老人クラブ会館	各老人クラブ会館	30 (36 ³)	4.129
	老人福祉センター	老人福祉センター	1	4.139
	高洲高齢者福祉施設	高洲高齢者福祉施設	1	4.141
	シルバー人材センター	シルバー人材センター	1	4.143
	地域包括支援センター	浦安駅前地域包括支援センター、富岡地域包括支援センター	2	4.144
障がい者福祉施設	総合福祉センター	総合福祉センター	1	4.146
	障がい者就労支援施設	浦安市ワークステーション	1	4.148
	障がい者福祉センター・障がい者等一時ケアセンター	障がい者福祉センター・障がい者等一時ケアセンター	1	4.150
	東野地区複合福祉施設	東野地区複合福祉施設（東野パティオ）	1	4.152
	その他	猫実複合福祉施設（旧教職員住宅）	1	4.155
環境整備施設	クリーンセンター	クリーンセンター	1	4.157
	斎場	浦安市斎場	1	4.161
	汚水ポンプ場	高洲ポンプ場、舞浜ポンプ場	2	4.163
	詰所	作業員詰所	1	4.165
環境学習施設	三番瀬環境観察館	三番瀬環境観察館	1	4.166

³ () は自治会集会所との合築タイプを含んだ施設数

施設分類	施設用途	施設名称	施設数	該当するページ
消防施設	消防本部・消防署	消防庁舎、各出張所	4	4.168
	消防団詰所	各消防団詰所	3	4.171
	消防団器具置場	各消防団器具置場	4	4.173
交通施設	自転車駐車場	各自転車駐車場	11	4.174
住宅施設	市営住宅	猫実第1・2市営住宅、堀江市営住宅団地	3	4.178
	コミュニティ住宅	猫実第3市営住宅、猫実第4市営住宅	2	4.181
公園施設	体験学習施設	若潮公園体験学習施設	1	4.183
	公園管理事務所	公園管理事務所、管理棟	5	4.185
	公園トイレ	各公園トイレ	37	4.187
	その他	交通公園倉庫棟、明海の丘公園コミュニティハウス	2	4.190
防災施設	排水機場	各排水機場、各ポンプ場	12	4.191
	防災備蓄倉庫	各防災備蓄倉庫	12	4.195
	水防倉庫	水防倉庫、浦安橋倉庫、北栄水防倉庫	3	4.197
	防災倉庫	災害ボランティアセンター倉庫	1	4.199
墓地施設	墓地公園	墓地公園	1	4.200
その他	公衆トイレ	舞浜駅公衆トイレ	1	4.202
	その他	自由通路（新浦安駅、舞浜駅）、エレベーター棟（新浦安駅北側、新浦安駅前広場、舞浜駅）	5	4.203

第2章 浦安市の概要

本章では、本市の位置や沿革、人口、財政状況について説明します。

2.1. 位置と地勢

本市は、東京湾の奥部に位置し、東と南は東京湾に、西は旧江戸川を隔てて東京都江戸川区に面し、北は市川市と接しています。土地は、旧江戸川の河口周辺の低地と、その約3倍におよぶ埋め立て地からなっており、おおむね平坦です。

2.2. 沿革

明治22（1889）年4月、町村制の施行にともない、堀江、猫実、当代島の3村が合併して「浦安村」となり、明治42（1909）年9月に「浦安町」となりました。東京に隣接しながら、三方を海と川に囲まれた陸の孤島であったため、明治から昭和の戦前までは大きな発展はありませんでした。

しかし、昭和39（1964）年から海面埋め立て事業が行われた結果、本市の面積はかつての約4倍の16.98平方キロメートルに拡大し、昭和44（1969）年に地下鉄東西線が開通して都心と結ばれたことから急速に都市化が進み、昭和56（1981）年4月に「浦安市」となりました。その後も、昭和58（1983）年の東京ディズニーランド®の開園とそれともなう大型リゾートホテルの整備、昭和63（1988）年のJR京葉線の開通と新浦安駅、舞浜駅周辺の整備などが続き、東京ベイエリアを代表する都市として発展を続けています。



出典：浦安市総合計画

図 2.1 埋立事業の概要

2.3. 人口

(1) 人口の推移

本市の人口は、海面埋め立て事業が始まる前の昭和35（1960）年は、16,756人でしたが、市域の拡大にともない増加の一途をたどり、平成20（2008）年には、16万人を超えました。平成23（2011）年に発生した東日本大震災で液状化被害に見舞われ減少しましたが、再び、増加に転じています。

（令和3（2021）年10月31日現在の人口は、168,935人です。）

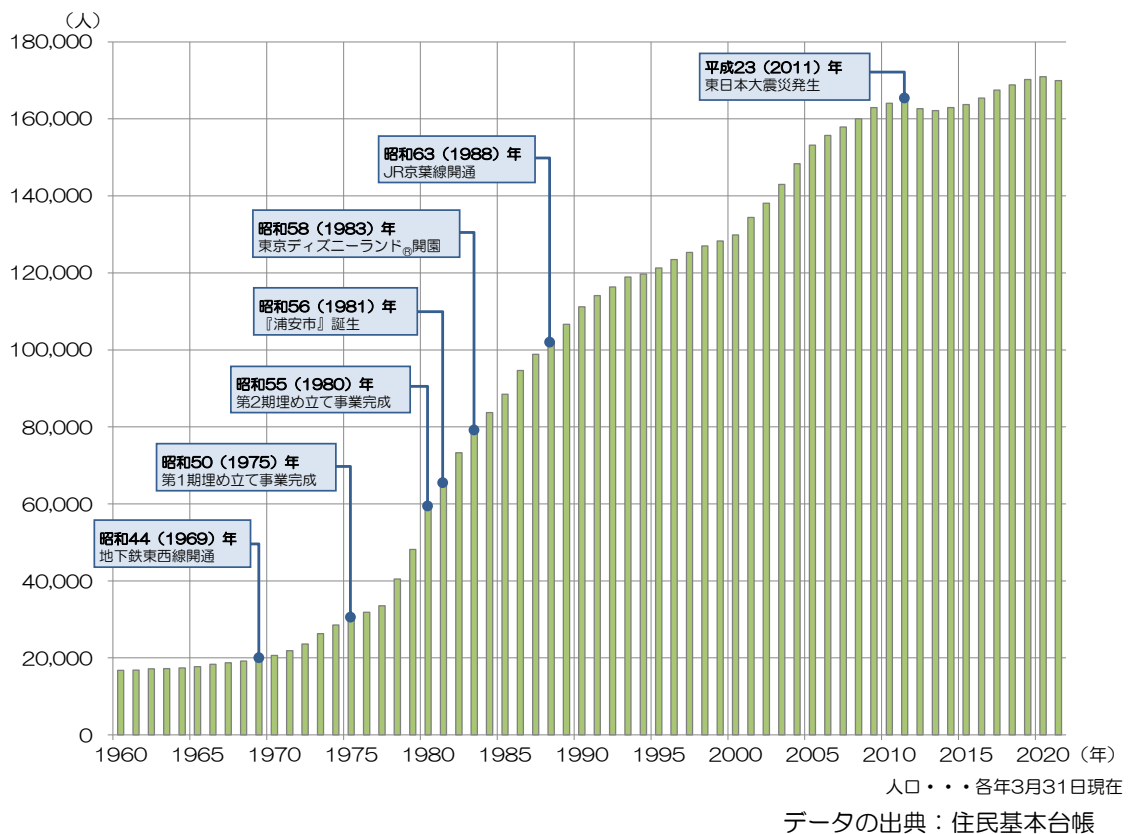
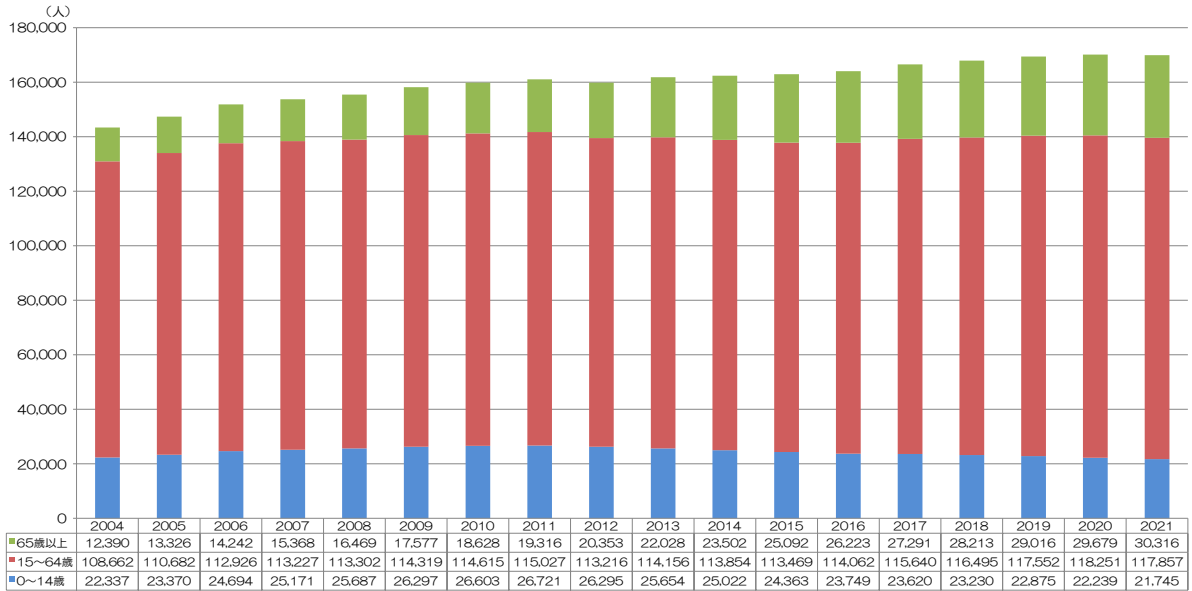


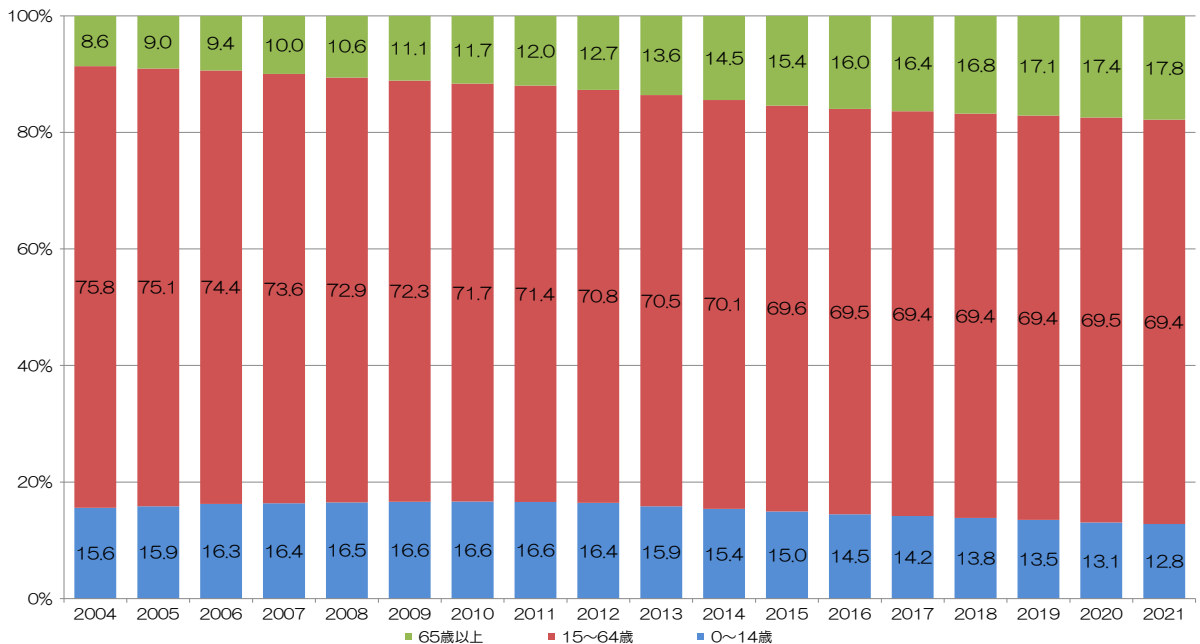
図 2.2 浦安市の人口の推移

近年の本市の各年齢層の人口の推移を図 2.3 に、割合を図 2.4 に示します。人口に占める年少人口（0～14歳）は、人数と割合ともに平成 23（2011）年をピークに減少傾向です。生産年齢人口（15～64歳）は、人数は増加傾向ですが、老年人口の増加に伴い、割合は減少しています。老年人口（65歳以上）は、人数と割合ともに 2 倍程度に増加していることから、徐々に高齢化が進んでいます。



データの出典：住民基本台帳をもとに算出（人口：各年 1 月 1 日現在）

図 2.3 近年の各年齢層の人口

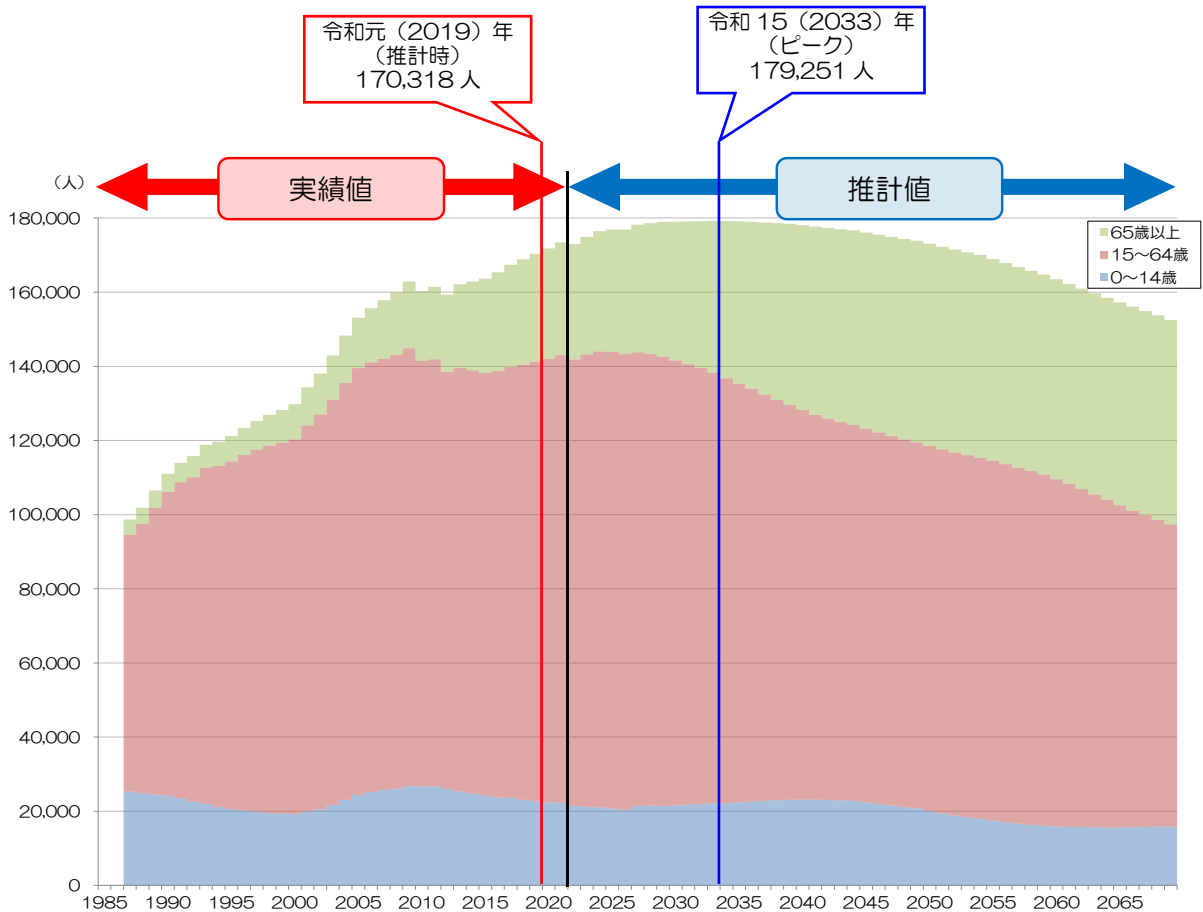


データの出典：住民基本台帳をもとに算出（人口：各年 1 月 1 日現在）

図 2.4 近年の各年齢層の割合

(2) 将来人口推計

昭和62(1987)年～令和3(2021)年の実績値と、令和51(2069)年までの本市の将来人口の推計を、図2.5に示します。本市の人口は、令和15(2033)年を境に減少に転じると推計されています。また、老年人口(65歳以上)が増加し、年少人口(0～14歳)及び生産年齢人口(15～64歳)が減少すると推計されています。



データの出典：令和3年度人口推計データ（令和8年度まで）

令和元年度人口推計データ（令和9年度以降）

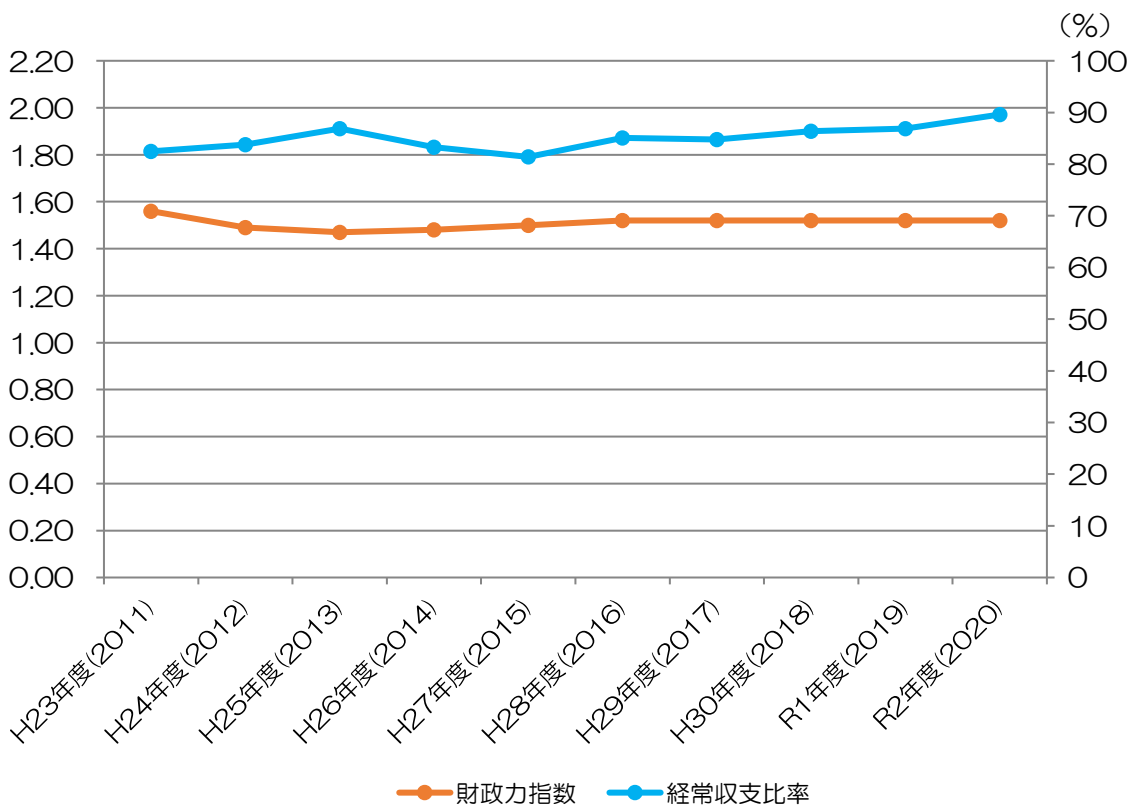
図 2.5 将来人口推計

2.4. 財政状況

(1) 財政力指数及び経常収支比率の推移

本市の財政力指数は、平成 23（2011）年度に過去 10 年間で最も高い 1.56 に達しています。その後、平成 24（2012）年度から平成 26（2014）年度は横ばいで推移したものの、その後は上昇に転じ、平成 28（2016）年度から令和 2（2020）年度はいずれも 1.52 で、依然として高い水準にあります。

経常収支比率は、平成 25（2013）年度から平成 27（2015）年度は減少傾向で推移したものの、その後は上昇に転じ、令和 2（2020）年度に過去 10 年間で最も高い 89.6% に達しています。



データの出典：平成 23（2011）年度～令和 2（2020）年度 決算状況

図 2.6 財政力指数及び経常収支比率の推移

(2) 財政収支の実績値

1) 歳入歳出実績表

表 2.1 歳入の実績

単位：百万円

普通会計 ¹ 決算	平成22 (2010) 年度	平成23 (2011) 年度	平成24 (2012) 年度	平成25 (2013) 年度	平成26 (2014) 年度	平成27 (2015) 年度	平成28 (2016) 年度	平成29 (2017) 年度	平成30 (2018) 年度	令和元 (2019) 年度	令和2 (2020) 年度
歳入	64,487	66,912	75,422	66,279	93,591	90,964	89,322	75,476	95,328	77,060	92,203
一般財源	47,603	50,185	50,920	48,927	56,581	59,528	57,952	57,091	51,163	53,861	50,546
市税	39,112	36,515	36,854	37,235	40,285	40,824	40,398	41,039	41,603	42,636	36,669
譲与税・交付金	2,838	11,337	7,567	7,241	6,737	8,970	4,209	4,561	4,717	4,660	5,399
その他	3,393	2,333	6,499	4,451	4,357	7,592	11,053	11,491	2,543	1,093	7,173
財政調整基金繰入金	2,260	0	0	0	5,202	2,142	2,292	0	2,300	5,472	1,305
特定財源	16,884	16,727	24,502	17,352	37,010	31,436	31,370	18,385	44,165	23,199	41,657
内訳											
国・県支出金	8,248	9,787	15,147	9,501	25,402	15,310	9,544	9,728	10,874	10,809	29,782
市債	3,154	575	259	1,521	4,120	4,808	7,499	2,485	6,472	4,846	6,725
その他	5,482	6,365	9,096	6,330	7,488	11,318	14,327	6,172	26,819	7,544	5,150

データの出典：決算に係る主要施策の成果等に関する報告書
(普通会計歳入決算一般財源と特定財源の推移)

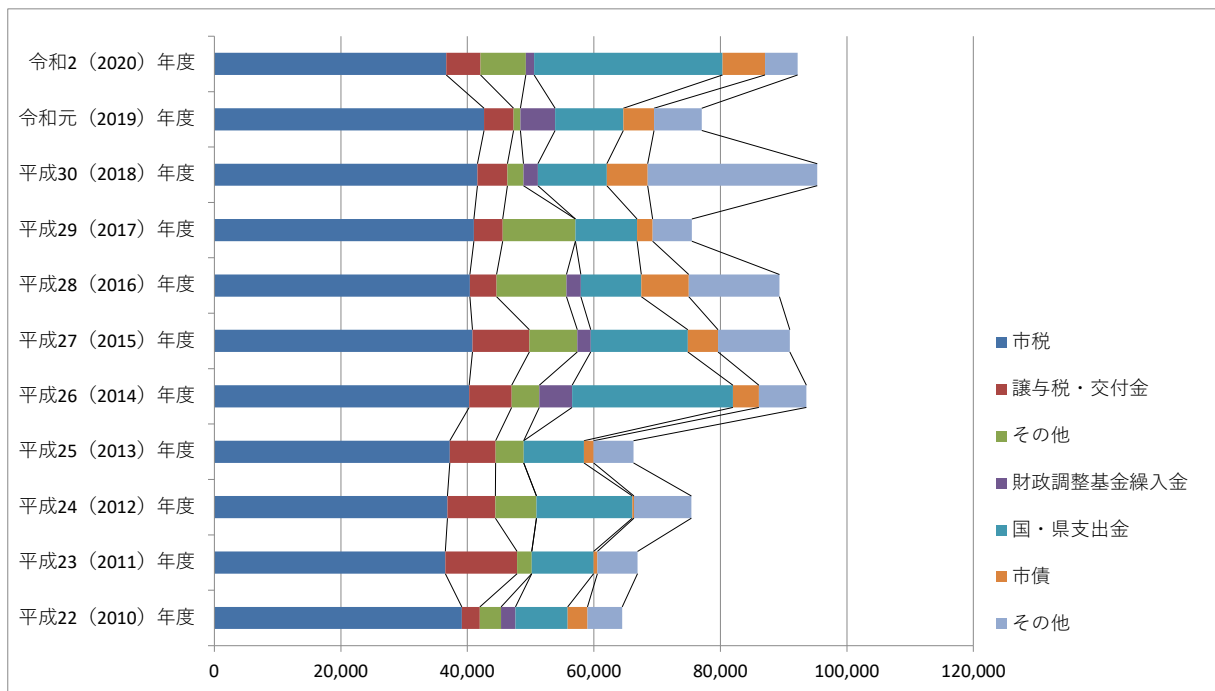


図 2.7 歳入の実績

¹ 普通会計とは、自治体の間で異なる一般会計で処理する事業の範囲を是正し、団体間比較や時系列分析ができるよう、全自治体に共通する統一的な会計区分として設けられたものであり、「一般会計」と「公営事業会計以外の特別会計」を合算した統計処理上の会計です。本市の普通会計は、令和2(2020)年度末現在、「一般会計」と「墓地公園事業特別会計」を合算した会計となっています。

表 2.2 歳出の実績

単位：百万円

普通会計決算	平成22 (2010) 年度	平成23 (2011) 年度	平成24 (2012) 年度	平成25 (2013) 年度	平成26 (2014) 年度	平成27 (2015) 年度	平成28 (2016) 年度	平成29 (2017) 年度	平成30 (2018) 年度	令和元 (2019) 年度	令和2 (2020) 年度
歳出	61,548	59,707	70,636	62,722	88,774	74,204	79,772	71,390	93,506	74,880	89,217
内訳											
義務的経費	24,844	25,790	25,074	24,978	24,370	24,393	25,234	26,478	26,843	28,223	31,043
人件費	11,965	11,920	11,650	11,731	10,742	10,763	10,864	10,895	10,988	11,639	13,460
扶助費	8,967	9,830	9,573	9,659	10,432	10,642	11,350	12,026	12,340	12,906	13,892
公債費	3,912	4,040	3,851	3,588	3,196	2,988	3,020	3,557	3,515	3,678	3,691
投資的経費	10,847	7,332	13,202	8,621	16,605	16,452	24,670	10,595	16,016	11,428	10,364
その他経費	25,857	26,585	32,360	29,123	47,799	33,359	29,868	34,317	50,647	35,229	47,810
歳入歳出差引	2,939	7,205	4,786	3,557	4,817	16,760	9,550	4,086	1,822	2,180	2,986

データの出典：普通会計決算カード

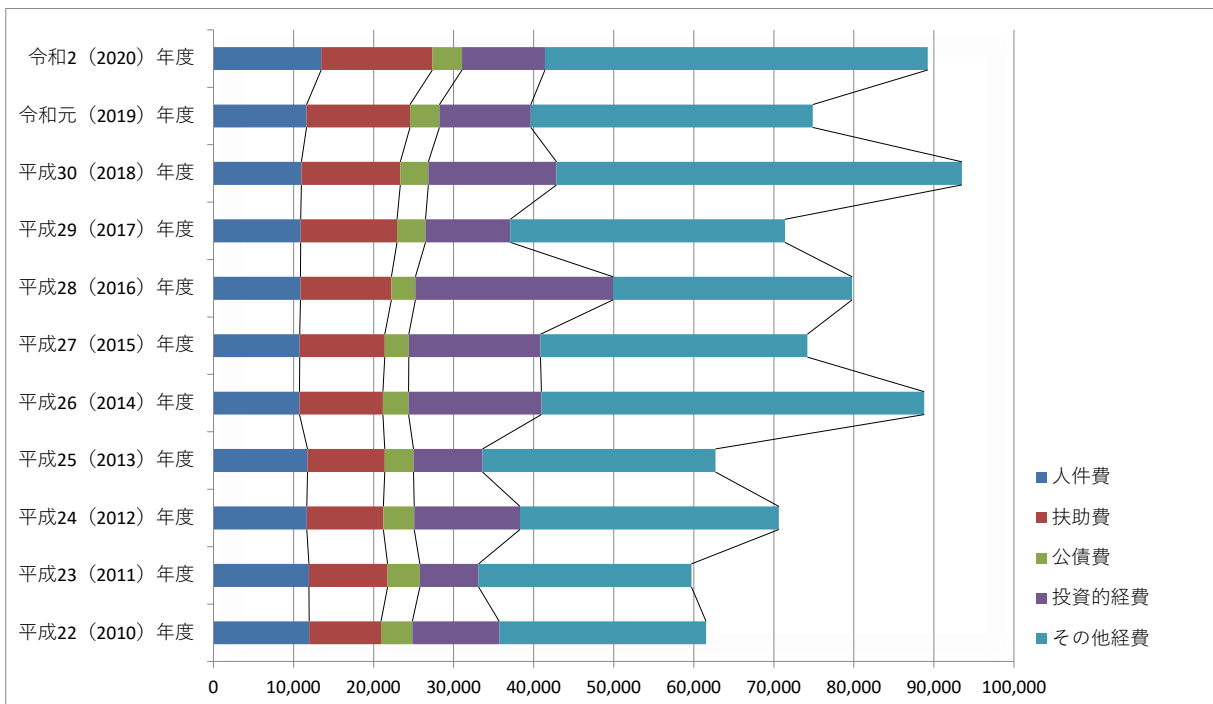
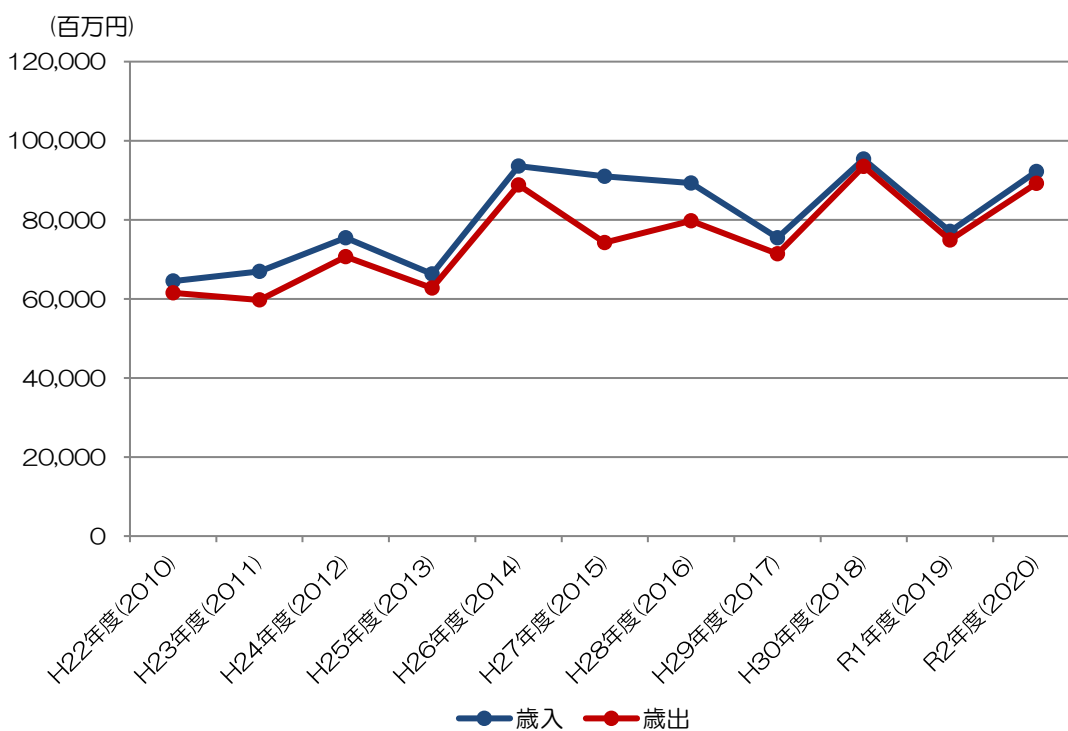


図 2.8 歳出の実績

(3) 財政状況とFM

1) 歳入・歳出の推移

令和2(2020)年度の普通会計の決算について、歳入額は、922億310万3千円で、前年度と比較し、151億4,307万9千円、19.7%の増となっています。また、歳出額は、892億1,651万5千円で、前年度と比較し、143億3,666万5千円、19.1%の増となっています。なお、令和2(2020)年度決算額には国の特別定額給付金給付事業171億3,165万3千円をはじめとする新型コロナウイルス感染症対策費205億8,187万円を含みます。



データの出典：平成23(2011)年度～令和2(2020)年度 決算状況
 図2.9 歳入・歳出の状況

2) 財政の見通しとFMとの関連

本市においても、将来的な人口減少・少子高齢化の進行といった社会情勢の変化に伴う
税収減少や扶助費等の義務的経費の増加が想定されることから、引き続き財政指標の推移
を注視しながら健全財政の堅持に努めなければならない状況です。

これまで本市では、施設の現況調査などの結果を基に施設の大規模改修を行い、施設の
安全性・機能性の回復や、利便性の向上を図ってきました。しかし、近年は人口構造の変
化や、新型コロナウイルス感染症の拡大に伴う生活様式の大きな変化などを背景に、施設
配置や機能の見直しの必要性が高まってきていることから、これらの問題に対応した公共
施設の整備や維持・管理の手法を導入する必要があります。

今後は、施設の安全性の確保、老朽化への対応を優先して実施した上で、将来を見据え、
施設の保全や活用について検討することが、限られた財源を有効に活用する上で重要な取
組となってきます。

第3章 浦安市の公共施設の状況

本市の公共施設数¹は、338 施設、535 棟で、総延床面積は、約 49.3 万㎡です。一人あたりの面積は、約 2.9 ㎡です。

本章では、本市が保有する公共施設全体の状況を、様々な視点から解説します。

3.1. 建設年別の状況

公共施設の建設年と延床面積（以下、「面積」）及び人口の関係を、図 3.1 に示します。埋め立て事業によって市域が拡大した昭和 50 年代以降に人口が急増しており、これに合わせて公共施設も集中的に整備され、特に、昭和 55（1980）年前後は、小・中学校や幼稚園、保育園、公民館などの地域に密接に関わる施設が整備されました。

また、平成 11（1999）年度から平成 17（2005）年度にかけても、新町地域の開発による人口増加への対応や市民サービス向上のために多くの施設が整備されています。

近年では、平成 15（2003）年度の障がい者福祉センターの建設を皮切りに、平成 22（2010）年度に浦安市ワークステーション、令和 2（2020）年度に東野地区複合福祉施設（東野パティオ）の建設によって障がい者福祉施設の充実を図っています。

そのほか、平成 28（2016）年度には、庁舎の建て替えを行っています。

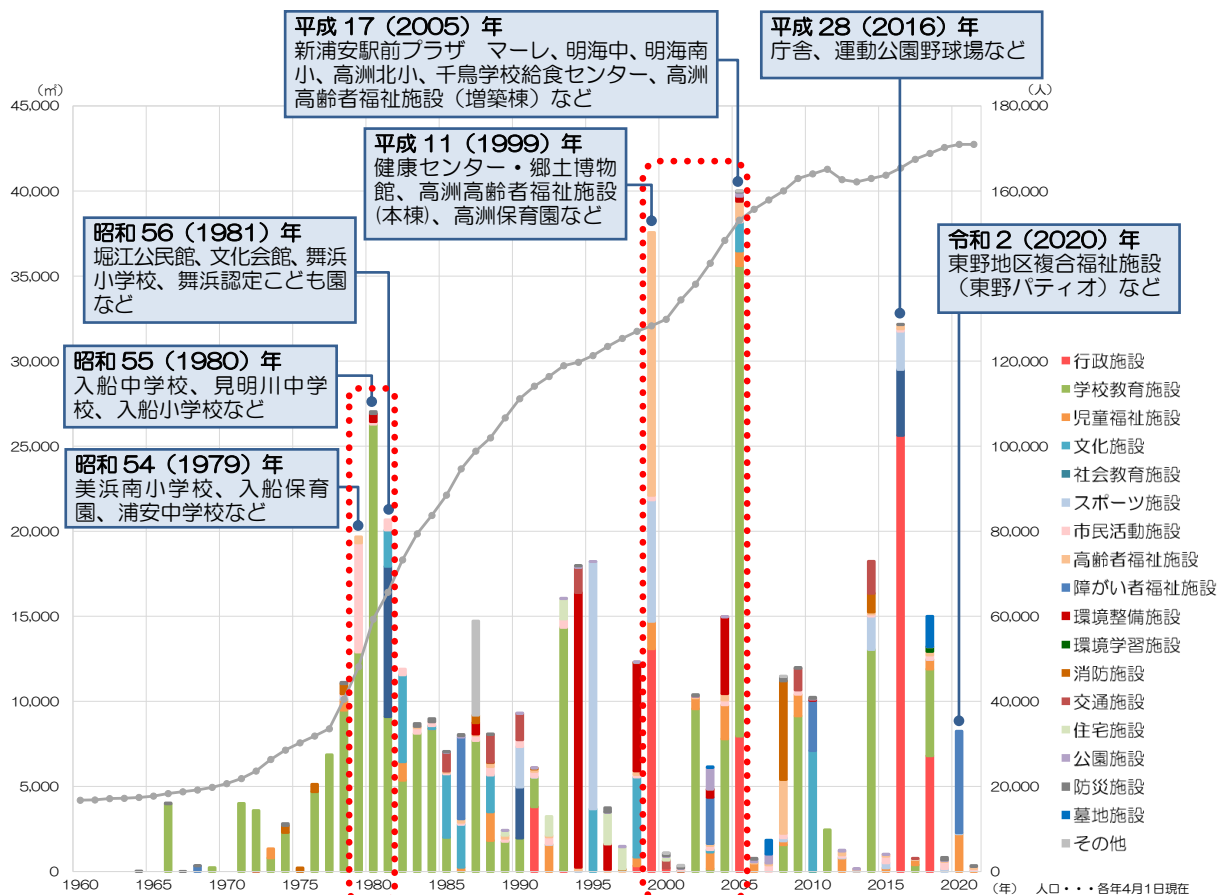


図 3.1 建設年と延床面積及び人口

¹ 令和 3（2021）年 10 月 31 日時点

公共施設の建設年と面積及び建設後30年を経過した面積の累計を、図3.2に示します。令和7(2025)年には、約50%が建設後30年を経過した施設²になります。

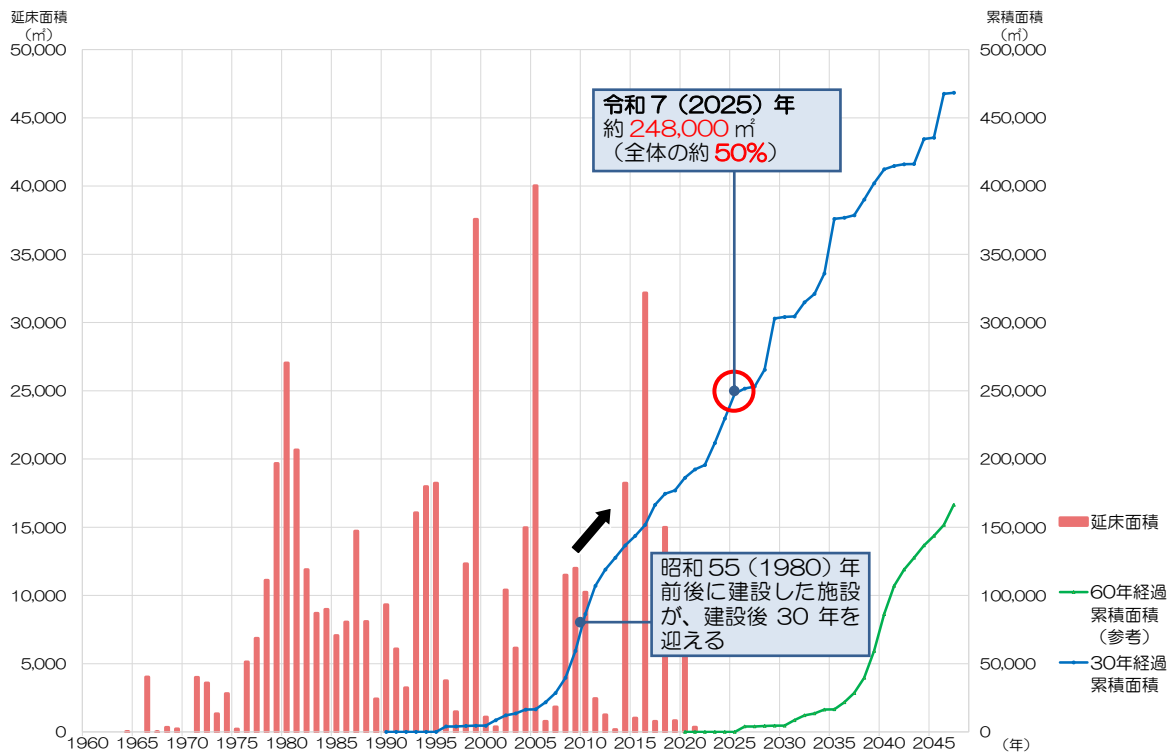


図3.2 公共施設の建設年と面積及び建設後30年経過施設の累積面積

次に公共施設の経年別での面積割合と棟数割合を、それぞれ図3.3と図3.4に示します。面積は、21~30年が117,788㎡(23.9%)と最も多く、次いで、11~20年が108,254㎡(22%)、31~40年が99,908㎡(20.3%)となっています。

棟数は31~40年が131棟(24.5%)と最も多く、次いで、11~20年が119棟(22.2%)、41~50年が96棟(17.9%)となっています。

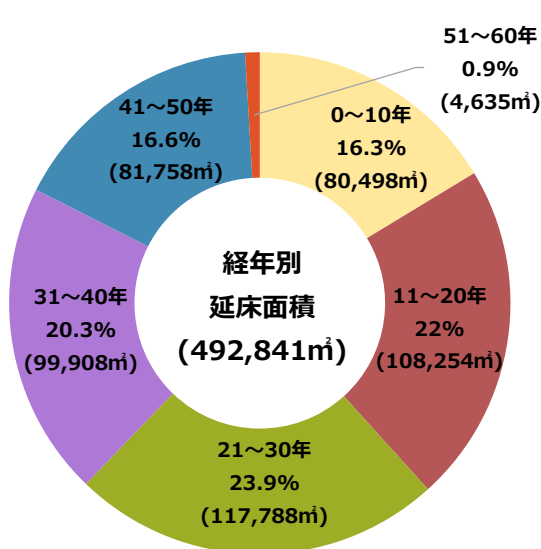


図3.3 経年別延床面積と割合

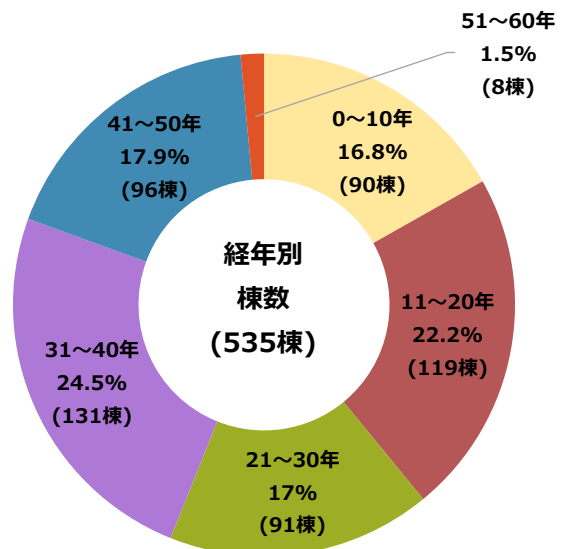


図3.4 経年別棟数と割合

² 構造に関係なく、建設後30年で算出した概算値です。

3.2. 用途別の状況³

本市の公共施設の分類別面積割合を、図 3.5 に示します。小・中学校、幼稚園などの学校教育施設が 43.5%で、本市の公共施設の約 2 分の 1 の面積を占めています。次いで、市役所などの行政施設が 11.8%、公民館や図書館などの社会教育施設が 6.7%、クリーンセンターなどの環境整備施設が 6.2%、体育館やプールなどのスポーツ施設が 6.0%を占めています。

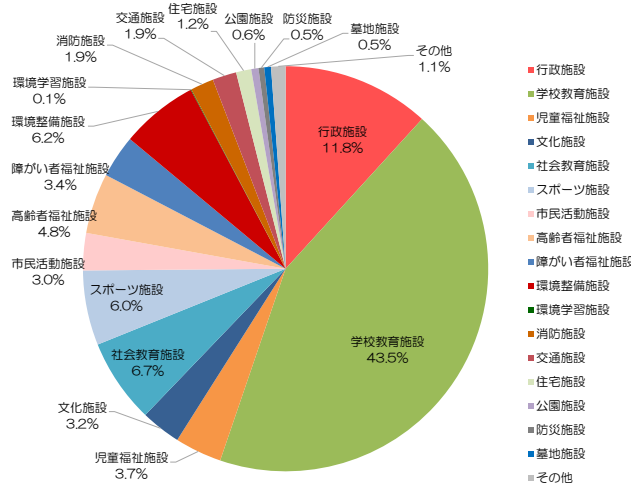


図 3.5 施設分類別の面積の割合

表 3.1 施設分類別の面積の割合

施設分類	面積 (㎡)	割合 (%)
行政施設	57,952	11.8
学校教育施設	214,256	43.5
児童福祉施設	18,465	3.7
文化施設	15,717	3.2
社会教育施設	33,161	6.7
スポーツ施設	29,420	6.0
市民活動施設	14,639	3.0
高齢者福祉施設	23,749	4.8
障がい者福祉施設	16,780	3.4
環境整備施設	30,484	6.2
環境学習施設	269	0.1
消防施設	9,148	1.9
交通施設	9,434	1.9
住宅施設	5,980	1.2
公園施設	2,827	0.6
防災施設	2,260	0.5
墓地施設	2,635	0.5
その他	5,664	1.1
総計	492,841	100.0

次に、施設分類別の施設数の割合を図 3.6 に示します。自治会集会所などの市民活動施設が 69 施設 (20.4%) と最も多く、次いで、公衆トイレなどを含む公園施設が 45 施設 (13.3%)、学校教育施設が 42 施設 (12.4%) となっています。

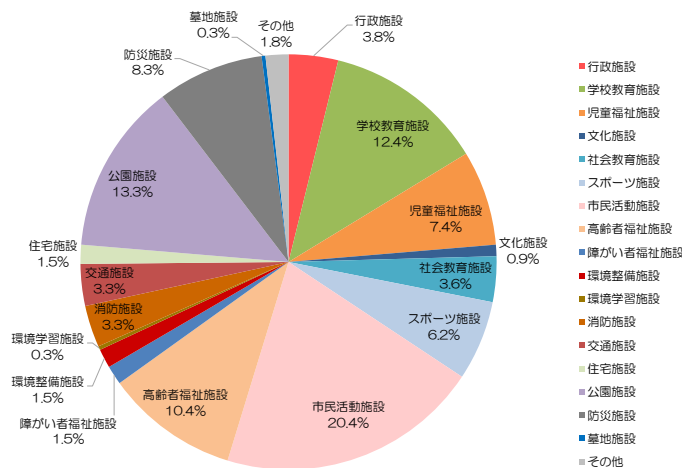


図 3.6 施設分類別の施設数の割合

表 3.2 施設分類別の施設数の割合

施設分類	施設数 (施設)	割合 (%)
行政施設	13	3.8
学校教育施設	42	12.4
児童福祉施設	25	7.4
文化施設	3	0.9
社会教育施設	12	3.6
スポーツ施設	21	6.2
市民活動施設	69	20.4
高齢者福祉施設	35	10.4
障がい者福祉施設	5	1.5
環境整備施設	5	1.5
環境学習施設	1	0.3
消防施設	11	3.3
交通施設	11	3.3
住宅施設	5	1.5
公園施設	45	13.3
防災施設	28	8.3
墓地施設	1	0.3
その他	6	1.8
総計	338	100.0

³ 各項目の面積は、単位未満を四捨五入しているため、内訳の計と総計が一致しない場合があります。なお、割合は小数点以下第 2 位で四捨五入を行っています。

3.3. 構造別の状況

本市の公共施設の構造別面積割合を、図 3.7 に示します。鉄筋コンクリート造（RC）が 56.2%、鉄筋コンクリート造と鉄骨造の混構造（RC/S）が 15.5%、鉄骨造（S）が 14.2%を占めています。鉄筋コンクリート造若しくは鉄骨造を採用した面積が大半を占め、木造（W）は 2.4%です。

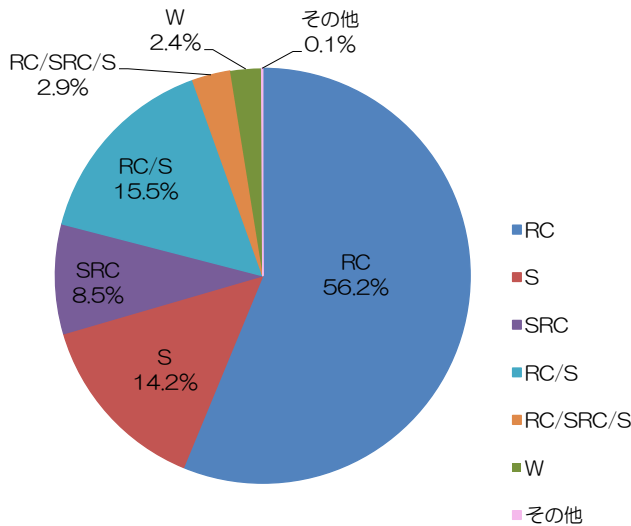


図 3.7 構造別の面積の割合

次に構造別の棟数の割合を、図 3.8 に示します。鉄筋コンクリート造（RC）が 204 棟（38.1%）、鉄骨造（S）が 201 棟（37.6%）と面積の割合と同様に大きな割合を占めています。木造（W）は、面積に占める割合は少ないですが、棟数に占める割合は 94 棟（17.6%）となっています。これは、自治会集会所や老人クラブなどの市内全域に多数整備されている小規模な施設に採用されているためです。

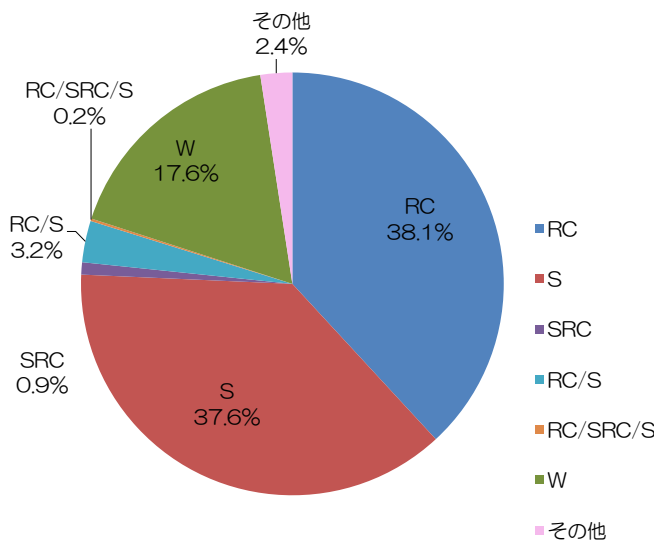


図 3.8 構造別の棟数の割合

表 3.3 構造別の面積の割合

構造	面積 (㎡)	割合 (%)
鉄筋コンクリート造 (RC)	277,170	56.2
鉄骨造 (S)	70,229	14.2
鉄骨鉄筋コンクリート造 (SRC)	42,071	8.5
鉄筋コンクリート造と鉄骨造の混構造 (RC/S)	76,356	15.5
鉄筋コンクリート造と鉄骨鉄筋コンクリート造と鉄骨造の混構造 (RC/SRC/S)	14,537	2.9
木造 (W)	12,056	2.4
その他	422	0.1
総計	492,841	100.0

表 3.4 構造別の棟数の割合

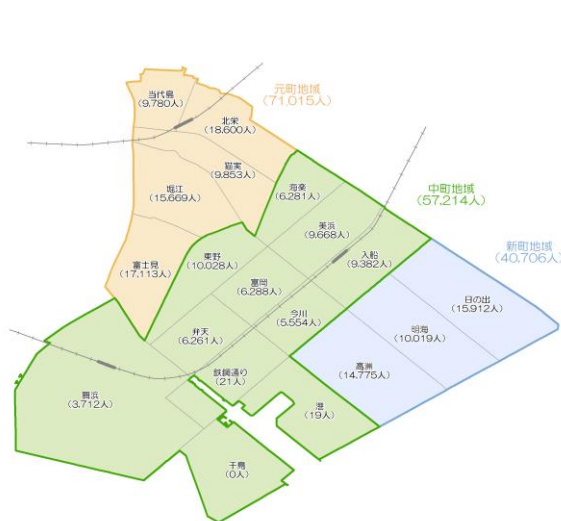
構造	棟数 (棟)	割合 (%)
鉄筋コンクリート (RC)	204	38.1
鉄骨造 (S)	201	37.6
鉄骨鉄筋コンクリート造 (SRC)	5	0.9
鉄筋コンクリート造と鉄骨造の混構造 (RC/S)	17	3.2
鉄筋コンクリート造と鉄骨鉄筋コンクリート造と鉄骨造の混構造 (RC/SRC/S)	1	0.2
木造 (W)	94	17.6
その他	13	2.4
総計	535	100.0

3.4. 配置の状況

本市の地域の区分を図 3.9 に、公共施設の分布の概要を図 3.10 に、地区別に公共施設の面積を整理した結果を図 3.11 に、地区別に施設数を整理した結果を図 3.12 に示します。また、縦軸に施設分類、横軸に地区をとって公共施設の配置の状況を整理した地域実態マップを、図 3.13 と図 3.14 に示します。

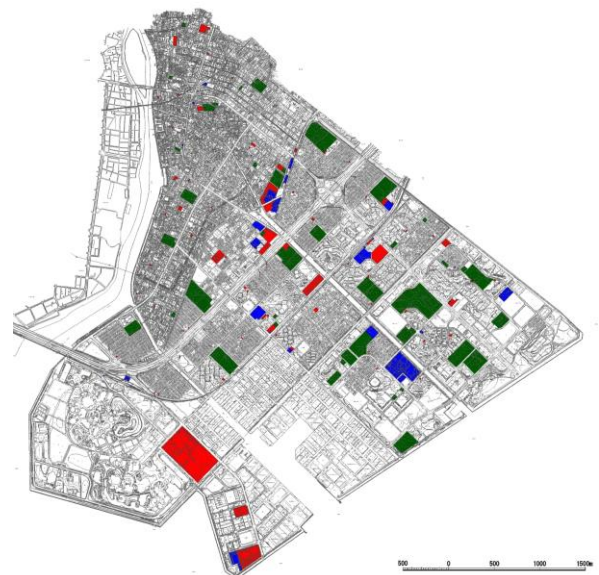
本市の公共施設の配置状況の主な特徴は、次のとおりです。

- 猫実地区には、市役所、文化会館、図書館など、多くの公共施設が集まっています。
- 学校教育施設（小・中学校、幼稚園）、児童福祉施設（保育園、児童育成クラブ）、市民活動施設（自治会集会所）、高齢者福祉施設（老人クラブ）は、工場や流通倉庫が立地する一部の地区を除いて、満遍なく整備されています。
- 環境整備施設（クリーンセンター、斎場）は、住宅地から離れた千鳥地区に整備されています。



() 内は人口 (令和 3 (2021) 年 10 月 31 日時点)

図 3.9 地域の区分



公共公益施設現況図

- 公共施設
- 公益施設
- 教育施設

出典：平成 29 年度浦安市市街地環境情報ブック

図 3.10 公共施設の分布の概要

第3章 浦安市の公共施設の状況

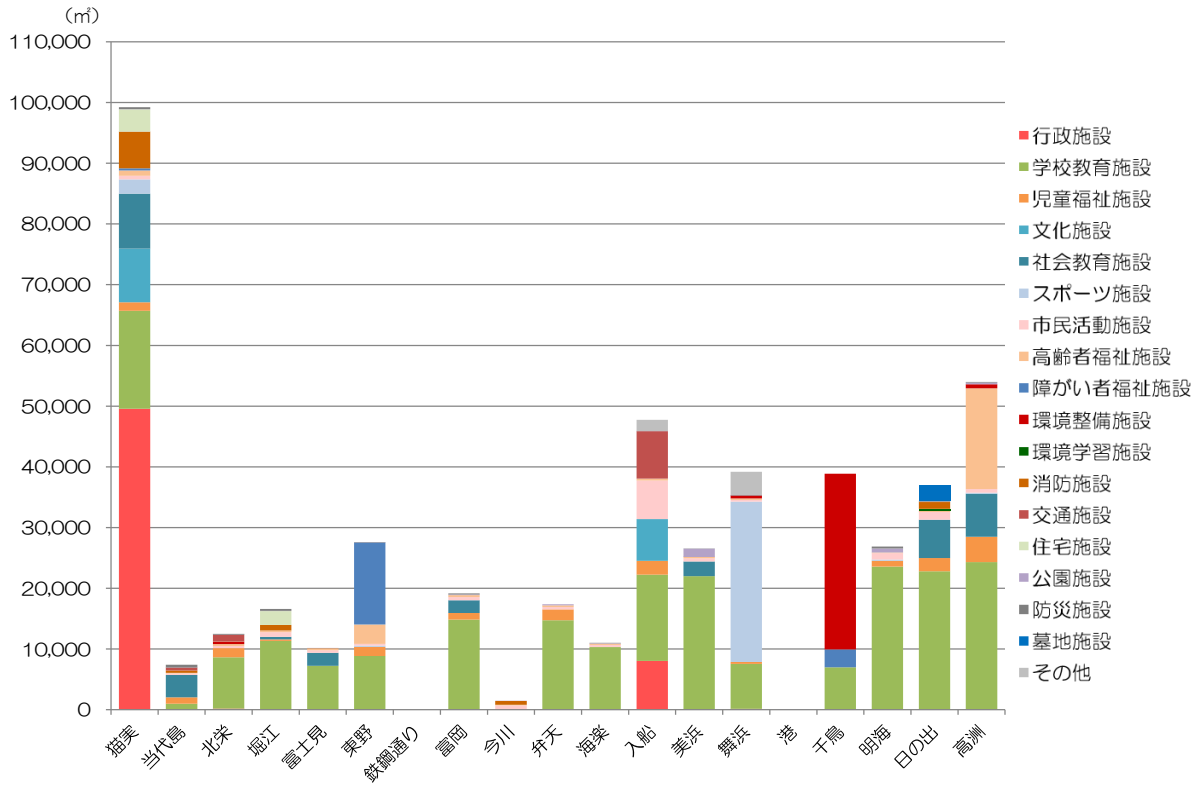


図 3.11 地区別の施設面積

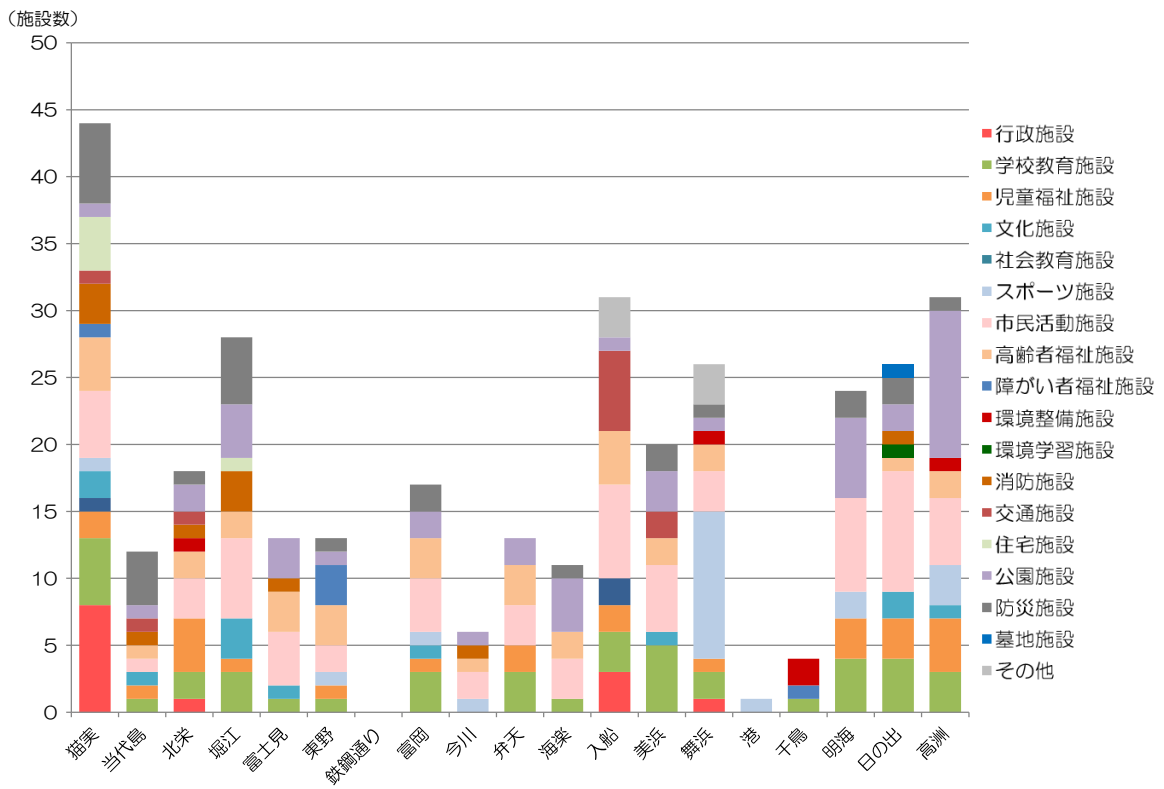


図 3.12 地区別の施設数

地域名	元町地域 (71,015人)					中町地域 (57,214人)										新町地域 (40,706人)				
	字名 (R3.10.31)	猫実 (9,853人)	当代島 (9,780人)	北栄 (18,600人)	堀江 (15,669人)	富士見 (17,113人)	東野 (10,028人)	鉄鋼通り (21人)	富岡 (6,288人)	今川 (5,554人)	弁天 (6,261人)	海楽 (6,281人)	入船 (9,382人)	美浜 (9,668人)	舞浜 (3,712人)	港 (19人)	千鳥 (0人)	明海 (10,019人)	日の出 (15,912人)	高洲 (14,775人)
行政施設	庁舎・行政サービスセンター	庁舎 (2016) 25,631 集合事務所 (1991) 3,797		浦安駅前行政サービスセンター (2000)								新浦安駅前行政サービスセンター (2005)		舞浜駅前行政サービスセンター (1998)						
	その他	健康センター (1999) 13,088 庁舎一丁目委員会まちづくり五丁目 (2018) 6,633 猫実選挙管理委員会 (2001) 2,001 猫実選挙管理委員会 (1998) 1,972										新浦安駅前複合施設マール (2005) 7,955 旧新浦安駅前地域活動支援センター (1993)								
学校教育施設	小学校	浦安小 (1966) 6,000 東小 (1980) 7,715		北部小 (1972) 7,514 南小 (1971) 9,177		東野小 (2009) 8,845		富岡小 (1978) 7,077		見明川小 (1976) 5,656		入船小 (1980) 5,845 美浜南小 (1979) 6,825 美浜北小 (1982) 5,305		舞浜小 (1981) 6,231			明海小 (1993) 5,819 明海南小 (2005) 9,773	日の出小 (1993) 6,433 日の出南小 (2004) 7,544	高洲小 (2002) 7,726 高洲北小 (2005) 7,106	
	中学校 その他	いちょう学級振興 (2009) 802				堀江中 (1977) 7,243		富岡中 (1983) 6,681		見明川中 (1980) 8,018	浦安中 (1979) 10,338	入船中 (1980) 7,295	美浜中 (2009) 7,620			千鳥学校給食センター (2005) 6,980	明海中 (2005) 8,251	日の出中 (1993) 7,203	高洲中 (2014) 9,493	
	幼稚園 認定こども園	荏苒認定こども園 (1985) 995 神明認定こども園 (1980) 1,118	青葉幼稚園 (1977) 1,006	北部認定こども園 (1974) 926	みなみ認定こども園 (1985) 1,006 堀江認定こども園 (1978) 1,172				富岡幼稚園 (1978) 1,099		見明川認定こども園 (1977) 1,076		入船南認定こども園 (1980) 1,066	美浜南認定こども園 (1980) 1,136 美浜北認定こども園 (1983) 1,108	舞浜認定こども園 (1981) 1,184			明海認定こども園 (1993) 1,734	日の出幼稚園 (1981) 1,614	
児童福祉施設	保育園等	浦安駅前保育園・浦安駅前高齢者デイサービスセンター (2004) 1,378	当代島保育園 (1972) 1,048	猫実保育園 (1978) 829		東野保育園 (1988) 1,504		富岡保育園 (1982) 1,091		弁天保育園 (2003) 1,214		入船保育園 (2020) 2,011					ベネッセ海園の街保育園 (2002) 872	日の出保育園 (1992) 1,577	高洲保育園 (1999) 1,594	
	児童育成クラブ等	浦安小学校地区児童育成クラブ (2017) 306		北部小地区 (1988) 388 東小地区 (2004) 388 児童交流センター (1986) 388	青小地区児童育成クラブ分室 (2005)					見明川小地区 (2004) 547		入船小学校地区 (2006) 306					明海小地区 (1994) 337 明海南小地区 (2005) 337	日の出小地区 (2012) 328 日の出南小地区 (2004) 328	高洲小地区 (2012) 336 高洲北小地区 (2005) 373 こどもの場管理棟 (2014)	
社会教育施設	文化施設	文化会館 (1981) 8,839										浦安市民プラザ (WAVE101) (1990) 2,006 浦安音楽ホール (2016) 2,878								
	公民館等 図書館その他	中央公民館 (1985) 5,732 中央図書館 (1982) 5,296	当代島公民館 (1995) 3,678			堀江公民館 (1981) 2,137		富岡公民館 (1982) 2,081					美浜公民館 (1986) 2,429					日の出公民館 (1998) 4,701	地域交流プラザ (1986) 7,697	
市民活動施設	自治会 集会所 まちづくり 活動プラザ	猫実東 (1998) 猫実三丁目 (1985) 猫実四丁目 (1993)	第九区 (1979)	北栄三丁目 (1987) 北栄四丁目 (1987)	堀江中央 (1983) 堀江一丁目 (2003) 堀江二丁目 (1988) 堀江四丁目 (1988)	富士見三丁目 (1981) 富士見二丁目 (1983)	東野 (1988) コモンシティ浦安 (1982)	富岡第2富岡 (1993) 富岡 (1978)	今川 (記念会館) (1979) 585 今川団地 (1989)	見明川 (1981) パークシティ弁天 (2015)	海楽南 (1988) 海楽パークシティ (1979)	入船 (1988) 入船中央エステート (1992) 入船西エステート (1987) 入船リバーサイド (1991)	美浜東エステート (1992) 美浜15 (1982)	舞浜ローズタウン (1984) パークシティー舞浜 (1986)	舞浜三丁目 (1993)		夢海の街団地・ゆめみ (2001) グランファースト (2007) 海園の街 (2007) 望海の街 (2016) 海園の街 誕生会 (2003)	ベイシティ浦安 (1992) ベイシティの街 (1993) ベイシティ新浦安 (2004) ベイシティ舞浜 (2008)	高洲 (1991) 潮音の街 (1999) レジアスフォート (2009)	ラディアンコースト新浦安 (2008) モアナヴィラ新浦安 (2011)
		元七区 (1980) 第8区 (1999)		第十区 (1981)	堀江五丁目 (2004) 堀江三丁目 (2005)	富士見 (1983) 堀江橋 (1992)		富岡エステート・サンコーポ浦安合同 (1990)			弁天 (1981)	海楽中央 (1984)	入船東・北エステート合同 (1990) 5,597 まちづくり活動プラザ (1979)	美浜16 (1982) 美浜三丁目 (1981)			タイムレスタウン新浦安 (2019) ラ・フィネス新浦安 (2018) シーガーデンベイ新浦安 (2015) シーガーデンベイ新浦安 (2019)			
スポーツ施設	スポーツ施設	中央武道館 (1990) 2,373				東野プール (1978)		中央公園野球場本部棟 (2014)	今川野球場本部棟 (1986)				総合体育館 (1995) 14,537 屋内水泳プール (1999) 7,138 陸上競技場 (2014) 1,943 野球場 (2016) 2,252 大三角公園野球場アーチェリー場 (2015) 管理棟 (1986) (2015) (2018) (2020) (2019)	高洲南テニスコート多機能トイレ (2017)			明海球技場管理棟 (2008) 総合公園球技場本部棟 (2013)	日の出球技場 (1992) 少年交流活動くらら (2005) 1,594	高洲中央公園野球場本部棟 (1994) 高洲太陽の丘公園テニスコート (1990)	高洲海浜公園パークゴルフ場 (2012) 高洲海浜公園パークゴルフ場トイレ (2019)

図 3.13 地域実態マップ (1)

第4章 施設別の状況

本章では、令和3（2021）年10月31日現在における本市の各公共施設に関する基本的な情報や評価結果を、施設分類別、用途別に示します。

4.1. 施設別の状況の見方

以下に施設別の状況の見方を示します。ご覧になる際に参考としてください。

文化会館

文化会館は、市民の文化活動を中心とした活動の場として利用されています。また、主催事業としてコンサートや劇など幅広いジャンルの催し物を開催しています。



文化会館

【施設の概要】

根拠法等	浦安市文化会館の設置及び管理に関する条例
担当部署	生涯学習部 生涯学習課
施設数	1
運営形態	指定管理
主な業務内容及び併設施設	<ul style="list-style-type: none"> ・催し物の開催（コンサート、劇など） ・市民への活動の場の提供 ・多様性社会推進課（ルピナス）

①

【建物の概要】

施設名称	所在地	棟名称	敷地面積 (㎡)	延床面積 (㎡)	構造	階数		竣工年月
						地上	地下	
文化会館	猫実一丁目1番2号	—	8,687.79	8,838.71	SRC	3	1	1981/5

②

【利用状況】

① 年間利用日数・利用件数・利用コマ数・利用者数・使用料収入

施設名称	年度	各室の日数合計（日）		利用件数 (件)	延コマ数（コマ）		利用者数 (人)	使用料収入 (円)
		利用可能 日数	利用日数		利用可能 コマ数	利用 コマ数		
文化会館	平成30年度	332	230	2,921	10,981	5,739	206,506	26,374,154
	令和元年度	329	260	3,362	10,864	6,783	195,851	31,238,411
	令和2年度	250	136	1,707	8,177	3,559	48,902	8,170,643

③

② 年間利用者件数

施設名称	年間利用者件数（人）		
	平成30年度	令和元年度	令和2年度
多様性社会推進課（ルピナス）	900	876	610

【コスト状況】

① 指定管理料（指定管理者制度）

施設名称	上段：指定管理料(指定管理者制度) (円)		
	下段：面積あたり指定管理料(指定管理者制度) (円/m ²)		
	平成30年度	令和元年度	令和2年度
文化会館	226,778,788	244,465,230	231,417,359
	25,657	27,658	26,182

※：指定管理料には光熱水費、維持管理費を含んでいます。

④

【再生可能エネルギー】

① 太陽光発電

施設名称	太陽光発電 定格出力 (kW)	太陽光発電 設備設置年月
文化会館	20.00	2017/2

⑤

【建物の性能評価】

施設名称	棟名称	安全性	機能性	環境配慮	総合
文化会館	—	A	A	B	B+

⑥

【改修工事履歴】

施設名称	改修工事履歴		
	工事件名	施工年度 (年)	請負金額 (円)
文化会館	浦安市文化会館大規模改修工事	2002	1,564,080,000
	浦安市文化会館映写機改修工事	2004	15,750,000
	浦安市文化会館舞台機構改修工事	2006	66,780,000
	浦安市文化会館内装改修工事	2016	34,106,400
	浦安市文化会館特定天井等改修建築工事	2016	609,336,000
	浦安市文化会館特定天井等改修電気設備工事	2016	28,728,000
	浦安市文化会館特定天井等改修機械設備工事	2016	295,920,000
	浦安市文化会館搬入口整備工事	2016	18,684,000
	浦安市文化会館太陽光発電設備設置工事	2016	25,228,800
	浦安市文化会館音響設備改修工事	2016	111,449,520
	浦安市文化会館舞台機構設備改修工事	2016	61,236,000

⑦

①【施設の概要】

根拠法等	施設を設置、管理及び運営するにあたり、根拠となる法律や条例、規則などを示します。	
担当部署	施設（建物）を管理及び運営する主たる担当部署を示します。	
施設数	対象となる施設数を示します。 市が直接運営している施設のほか、指定管理、事業の運営を委託している施設も含まれます。	
運営形態	直営	市が施設を保有し、直接、管理・運営を行います。
	指定管理	施設は市が保有しますが、事業の運営と施設の維持・管理は民間等が行います。なお、事業は市の事業として行います。
	運営委託	施設の保有及び維持・管理は市が行い、事業の運営は民間等に委託して行います。
	P F I	施設の建設、維持・管理、運営等を、民間の資金、経営能力及び技術的能力を活用して行います。
	包括的民間委託	市が実施する事業を、包括的に民間に委託して行います。民間が施設を適切に維持・管理し、一定の要求水準を満足すれば、その手法等について民間の裁量に任せるという性能発注の考え方に基づくものです。
	その他	上記のいずれにも当てはまらないものです（普通財産貸付、行政財産使用許可、補助金での運営など）。
主な業務内容及び併設施設	施設で行っている事業の内容を示します。 複数の事業を行っている施設の場合は、事業名と括弧書きで担当部署を示します。	

②【建物の概要】

施設名称	施設の名前を示します。
所在地	施設の所在地を示します。
棟名称	棟の名称を示します。 例：本棟、増築棟、校舎、屋内運動場など
敷地面積	施設の敷地面積を示します。
延床面積	建物（棟）の床面積を示します。
構造	建物の構造を示します。 RC：鉄筋コンクリート造 S：鉄骨造 SRC：鉄骨鉄筋コンクリート造 RC/S：鉄筋コンクリート造と鉄骨造の混構造 RC/SRC/S：鉄筋コンクリート造と鉄骨鉄筋コンクリート造と鉄骨造の混構造 W：木造
階数	建物が、地上と地下それぞれ何階まであるか、階数を示します。
竣工年月	建物が完成した年月を西暦で示します。

※1：複数の棟がある場合は、棟ごとに棟名称、延床面積、構造、階数、竣工年月を示します。

※2：敷地面積は、施設の主要な棟にまとめて記載します。

③【利用状況】

平成30（2018）年度～令和2（2020）年度の各施設の利用状況を、「利用者数」、「利用日数」、「使用料収入」などで示します。施設の用途によって利用状況を示す指標は異なります。

なお、平均利用者数と入所者数は、小数点以下を四捨五入しているため内訳の計と総計が一致しない場合があります。

また、令和2（2020）年度においては、新型コロナウイルス感染症拡大による外出の自粛や公共施設利用休止の影響で、他の年度と比較して「利用者数」等が大幅に少なくなっている施設が数多くあります。

④【コスト状況】

平成30（2018）年度～令和2（2020）年度の各施設のコスト状況を、施設を維持管理及び運営していく上で必要な費用である、「管理費」と「光熱水費」で示します。

項目名	説明
管理費	清掃、設備、施設警備、各種法定点検などにかかる費用の合計額です。
光熱水費	電気、ガス、水道、下水道、燃料等の費用の合計額です。

※：運営形態が「指定管理」や「PFI」の場合は、法人等と締結している年間の契約料を示します。

⑤【再生可能エネルギー】

令和3（2021）年10月31日現在における、再生可能エネルギーの導入状況を示しています。再生可能エネルギーを導入し、省エネルギー化に取り組んでいる施設について、設置機器などの基本情報を掲載しています。

⑥【建物の性能評価】

平成29（2017）年度に各施設を調査した結果を基に、建物（棟）の「安全性」「機能性」「環境配慮」の評価を行い、その結果を5段階（A、B+、B、B-、C）で示します。調査及び評価の方法は、4.6ページ「4.2 判定及び評価の方法」を参照ください。

⑦【改修工事履歴】

平成9（1997）年度（浦安小学校の大規模改修実施年度）以降に実施した改修工事を、施設・工事施工年度別に掲載しています。掲載対象とした工事は、1施設に対する工事請負金額が1千万円以上のものや、エアコン設置及び天井改修工事（1施設に対する工事請負金額が1千万円未満も含む）等が該当します。

4.2. 判定及び評価の方法

本白書を作成するにあたって、各施設について調査・判定し、その建物性能を評価しました。

(1) 建物に対する判定の方法

建物に対する判定は、「安全性」、「機能性」、「環境配慮」に対応する評価項目・細目を定め、既往資料の確認及び現地確認の結果に基づき行いました。建物の調査・評価項目を表 4.1に示します。市職員が継続的に調査・判定を行うことができるようにするために、判定は容易性を考慮して3段階の絶対評価としています。3段階の判定基準は、原則として表 4.2に示すものとしましたが、細目ごとに判定基準を設定しました。

なお、今回の評価は前回の白書（平成31年3月）に記載している評価をもとに、その後の改修工事実績や市職員等による施設状況調査及び法定点検結果を反映させて修正したものです。

表 4.1 建物に対する調査・評価項目

評価区分	評価項目	評価細目
安全性	躯体の耐久性	耐震レベル
		築年数
	躯体の安全性	建物の歪み（不同沈下）
		躯体の損傷
	外皮の劣化	外壁材（タイル、モルタル等）の剥離
		屋根からの漏水
		外壁からの漏水
	防災・避難	消防検査等による改善指摘事項
避難・安全		
機能性	空間の機能性	配置・動線
		諸室の天井高
		諸室・共用スペースの充足度
		室内環境
	仕上材の劣化	屋根の劣化
		外壁の劣化
		建具の劣化
		内装材の劣化
	設備の劣化	給水設備
		排水設備
		衛生設備（便所、水回り等）
		空調・換気設備
		電気設備（受変電、盤、配線等）
		通信・情報設備
		昇降機
	バリアフリー	敷地内通路
出入口		
廊下		
階段		
トイレ		
表示・誘導		
環境配慮	環境配慮	建築による省エネ・省資源対策
		自然エネルギー利用による省エネ・省資源対策
		設備システムによる省エネ・省資源対策
	有害物質	アスベスト、PCB等の有無

表 4.2 建物の判定基準（原則）

判定	判定基準
a	問題なし。 要求水準を十分満たしている。 同種施設の水準を超えている。
b	部分的な劣化、不具合、要求水準の未達等があり、改善が望ましい。 同種施設と同等の水準。
c	劣化、不具合の程度が著しく、改善が必要。 要求水準や法的基準を満たしていない。 同種施設の水準を下まわる。

※：環境配慮については、省エネ・省資源対策技術の導入状況と有害物質の有無により判定します。

(2) 建物に対する評価の方法

各評価細目の判定結果から、各評価項目の評価を行いました。

まず、各評価細目の判定結果を、aは2点、bは1点、cは0点と点数化しました。次に、評価項目ごとに評価細目の数が異なることから、評価項目ごとに重みを同じにするため、10点満点換算を行いました。さらに、評価結果をわかりやすくするために、算出された点数に応じて5段階で評価を表現しました。

評価項目	評価細目	判定	点数		項目評価	
			評価点	満点	評価点	評価
仕上材の劣化	①屋根の劣化	b	1点	2点	$5/8=0.625$ ↓ 6.25点 (10点満点換算)	B
	②外壁の劣化	a	2点	2点		
	③建具の劣化	c	0点	2点		
	④内装材の劣化	a	2点	2点		
	計		5点	8点		

①判定の点数化
a=2点、b=1点、c=0点

②10点満点換算
各評価項目の細目数が異なるため、項目ごとに10点満点換算します。

③5段階評価の付与
(A、B+、B、B-、C)

図 4.1 評価の手順

表 4.3 5段階評価のしきい値

評価	評価点	状況の目安
A	8点以上	おおむね良好
B+	7点以上、8点未満	劣化・不具合の内容を確認しながら、計画的な対応が必要
B	6点以上、7点未満	
B-	5点以上、6点未満	
C	5点未満	優先的な対応が必要

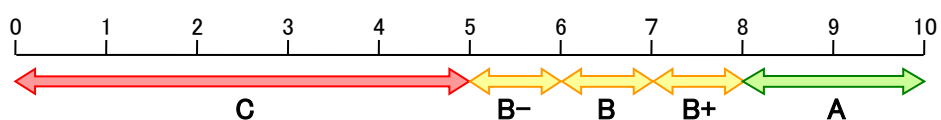


図 4.2 5段階評価のイメージ

また、3つの評価区分（安全性、機能性、環境配慮）ごとの評価を行いました。

4.3. 施設の現状

施設分類別、用途別に、本市が保有する施設の現状を示します。

(1) 行政施設

庁舎

庁舎は、平成28（2016）年6月に開庁しました。有事の際の対策本部としての機能を強化するとともに、利便性向上を目的に、複数の施設・建物に分散していた庁舎機能を集約しています。



庁舎

【施設の概要】

根拠法等	地方自治法
担当部署	財務部 財産管理課
施設数	1
運営形態	直営
主な業務内容	・市の行政事務、各種届け出、議会の開催 など

【建物の概要】

施設名称	所在地	棟名称	敷地面積 (㎡)	延床面積 (㎡)	構造	階数		竣工年月
						地上	地下	
庁舎	猫実一丁目1番1号	—	6,853.21	25,630.85	SRC	11		2016/5

【利用状況】

① 実相談受付件数（電話・来所）

施設名称	実相談受付件数（電話・来所）（件）		
	平成30年度	令和元年度	令和2年度
消費生活センター	1,041	1,029	1,104

② 延来所相談件数

施設名称	延来所相談件数（件）		
	平成30年度	令和元年度	令和2年度
消費生活センター	282	288	219

③ 延情報収集・見学件数

施設名称	延情報収集・見学件数（件）		
	平成30年度	令和元年度	令和2年度
消費生活センター	61	41	33

④ 延その他来所件数

施設名称	延その他来所件数（件）		
	平成30年度	令和元年度	令和2年度
消費生活センター	29	8	2

⑤ 来館者数

施設名称	来館者数（人）		
	平成30年度	令和元年度	令和2年度
市民活動センター	13,770	14,659	4,685

⑥ 延利用児童数

施設名称	延利用児童数（人）		
	平成30年度	令和元年度	令和2年度
市役所託児室（来庁者専用）	1,331	1,081	616

⑦ 公文書開示請求件数

施設名称	公文書開示請求件数（件）		
	平成30年度	令和元年度	令和2年度
情報公開室	226	305	334

⑧ 食堂利用者数（食券販売枚数）

施設名称	食堂利用者数（食券販売枚数）（枚）		
	平成30年度	令和元年度	令和2年度
sora-cafe（市役所食堂）	39,766	35,541	13,364

⑨ 相談件数

施設名称	相談件数（件）		
	平成30年度	令和元年度	令和2年度
中央地域包括支援センター	2,510	2,921	3,785

【コスト状況】

① 管理費

施設名称	上段：管理費合計（円）		
	下段：面積あたり管理費（円/㎡）		
	平成30年度	令和元年度	令和2年度
庁舎	285,592,224	289,057,472	295,368,040
	11,143	11,278	11,524

※：庁舎駐車場の管理費も含まれます。

② 光熱水費

施設名称	上段：光熱水費合計（円）		
	下段：面積あたり光熱水費（円/㎡）		
	平成30年度	令和元年度	令和2年度
庁舎	53,474,584	53,321,626	52,440,173
	2,086	2,080	2,046

※：庁舎駐車場の光熱水費も含まれます。

【再生可能エネルギー】

① 太陽光発電

施設名称	太陽光発電 定格出力 (kW)	太陽光発電 設備設置年月
庁舎	20.00	2016/5

【建物の性能評価】

施設名称	棟名称	安全性	機能性	環境配慮	総合
庁舎	—	A	A	A	A

集合事務所

集合事務所は、事務所、青少年館及び子育て支援センターの機能が複合した施設です。



集合事務所

【施設の概要】

根拠法等	地方自治法
担当部署	財務部 財産管理課
施設数	1
運営形態	直営
主な業務内容	<ul style="list-style-type: none"> 市の行政事務、各種届け出 青少年館（健康こども部 青少年課） 子育て支援センター（健康こども部 こども課）

【建物の概要】

施設名称	所在地	棟名称	敷地面積 (㎡)	延床面積 (㎡)	構造	階数		竣工年月
						地上	地下	
集合事務所	猫実一丁目 12 番 38 号	—	2,623.55	3,797.22	RC	5		1991/10

【利用状況】

① 延利用人数

施設名称	延利用人数（人）		
	平成 30 年度	令和元年度	令和 2 年度
青少年館	48,534	42,504	12,462

② 延来所者数

施設名称	延来所者数（人）		
	平成 30 年度	令和元年度	令和 2 年度
子育て支援センター	31,090	26,924	8,221

【コスト状況】

① 管理費

施設名称	上段：管理費合計（円）		
	下段：面積あたり管理費（円/㎡）		
	平成 30 年度	令和元年度	令和 2 年度
集合事務所	40,840,448	47,954,816	44,081,906
	10,755	12,629	11,609

② 光熱水費

施設名称	上段：光熱水費合計（円）		
	下段：面積あたり光熱水費（円/m ² ）		
	平成30年度	令和元年度	令和2年度
集合事務所	21,401,271	24,756,117	19,779,793
	5,636	6,520	5,209

【建物の性能評価】

施設名称	棟名称	安全性	機能性	環境配慮	総合
集合事務所	—	B+	B+	C	B-

【改修工事履歴】

施設名称	改修工事履歴		
	工事件名	施工年度（年）	請負金額（円）
集合事務所	浦安市集合事務所改修工事（建築工事）	2001	78,162,000
	浦安市集合事務所改修工事（機械設備工事）	2001	58,485,000
	浦安市集合事務所改修工事（電気設備工事）	2001	36,288,000
	青少年館クライミングウォール設置工事	2002	10,500,000
	集合事務所2階スタジオ防音工事	2003	24,024,000
	集合事務所漏水改修工事	2007	14,490,000
	集合事務所改修工事	2016	83,376,000
	集合事務所上水受水槽及び消火用補給水槽配管改修工事	2016	21,060,000
	集合事務所改修工事	2017	87,694,920

行政サービスセンター

行政サービスセンターは、市内の各駅前にあります。市役所とオンラインで結び、各種証明書の交付を行っています。



舞浜駅前行政サービスセンター



新浦安駅前行政サービスセンター



浦安駅前行政サービスセンター

【施設の概要】

根拠法等	浦安市行政事務連絡所設置規則
担当部署	市民経済部 市民課
施設数	3
運営形態	直営
主な業務内容	<ul style="list-style-type: none"> 各種証明書の交付（市民課が取り扱う各種証明書及び課税・非課税証明書） 図書返却と予約図書の貸し出し（浦安・舞浜駅前行政サービスセンター）

【建物の概要】

施設名称	所在地	棟名称	敷地面積 (㎡)	延床面積 (㎡)	構造	階数		竣工年月
						地上	地下	
舞浜駅前行政サービスセンター	舞浜 25 番地 2	—	299.00	136.93	S	2		1999/3
新浦安駅前行政サービスセンター	入船一丁目 2 番 1 号	—	—	—	SRC	6	1	2006/2
浦安駅前行政サービスセンター	北栄一丁目 13 番 25 号	—	—	197.04	SRC	6		2001/1

※1：新浦安駅前行政サービスセンターは、「新浦安駅前プラザ マーレ」（PFI 事業により運営）内に設置されています。

※2：浦安駅前行政サービスセンターは、民間施設内に設置されています。

【利用状況】

① 来所者数

施設名称	来所者数 (人)		
	平成 30 年度	令和元年度	令和 2 年度
舞浜駅前行政サービスセンター	4,060	3,512	2,988
新浦安駅前行政サービスセンター	23,523	19,635	19,195
浦安駅前行政サービスセンター	14,832	13,281	12,469

【コスト状況】

① 管理費

施設名称	上段：管理費合計（円） 下段：面積あたり管理費（円/m ² ）		
	平成30年度	令和元年度	令和2年度
	舞浜駅前行政サービスセンター	1,030,003 7,522	1,118,985 8,172
新浦安駅前行政サービスセンター	705,221 —	173,911 —	168,870 —
浦安駅前行政サービスセンター	4,730,174 24,006	4,809,782 24,410	4,527,967 22,980

※：新浦安駅前行政サービスセンターの管理費は、警備関連業務費のみを示しています。その他の全体の建物管理費については新浦安駅前プラザ マーレに含んでいます。

② 光熱水費

施設名称	上段：光熱水費合計（円） 下段：面積あたり光熱水費（円/m ² ）		
	平成30年度	令和元年度	令和2年度
	舞浜駅前行政サービスセンター	758,666 5,541	663,744 4,847
新浦安駅前行政サービスセンター	804,184 —	733,163 —	607,677 —
浦安駅前行政サービスセンター	569,722 2,891	547,862 2,780	533,718 2,709

※：西友内浦安駅前行政サービスセンター分の検針（実際の使用量）による料金

【建物の性能評価】

施設名称	棟名称	安全性	機能性	環境配慮	総合
舞浜駅前行政サービスセンター	—	A	B	C	B-
新浦安駅前行政サービスセンター	—	A	A	B-	B+
浦安駅前行政サービスセンター	—	A	B+	C	B-

【改修工事履歴】

施設名称	改修工事履歴		
	工事件名	施工年度（年）	請負金額（円）
舞浜駅前行政サービスセンター	舞浜駅前行政サービスセンター改修工事	2012	17,514,000

健康センター・郷土博物館

健康センターと郷土博物館は、一体の建物となっています。

健康センターは、保健・医療・福祉が連携した総合的な施設です。各種健康相談や健康教育などを行うほか、夜間や休日などの急病者の診療にあたる急病診療所、休日救急歯科診療所があります。また、子どもと家庭に関する問題に対応したり、ひとり親家族・婦人問題に関する相談を行うこども家庭支援センター、食事や入浴などのサービスを行う猫実高齢者デイサービスセンターも併設しています。

郷土博物館は、漁師町時代から築き上げられてきた浦安特有の文化を展示しています。船やジオラマ、映像展示などの展示室のほかに、浦安が漁師町として最も活気に満ち溢れていた昭和27（1952）年頃の町並みを再現した屋外展示場があります。



健康センター



郷土博物館

【施設の概要】

根拠法等	健康センター	健康センター設置管理条例・同施行規則 浦安市急病診療所設置管理条例・同施行規則 浦安市休日救急歯科診療所設置管理条例・同施行規則 浦安市こども家庭支援センターの設置及び管理に関する条例・同施行規則
	郷土博物館	博物館法、浦安市郷土博物館設置及び管理条例・同施行規則
担当部署	健康センター	健康こども部 健康増進課
	郷土博物館	生涯学習部 郷土博物館
施設数	1	
運営形態	直営	
主な業務内容及び併設施設	健康センター	<ul style="list-style-type: none"> 各種健康相談、健康教育 急病診療、休日救急歯科診療 子どもと家庭の総合相談、ひとり親・婦人の相談（健康こども部 こども家庭支援センター） 猫実高齢者デイサービスセンター（福祉部 高齢者福祉課）
	郷土博物館	<ul style="list-style-type: none"> 各種資料の展示 各種体験事業

【建物の概要】

施設名称	所在地	棟名称	敷地面積 (㎡)	延床面積 (㎡)	構造	階数		竣工年月
						地上	地下	
健康センター・郷土博物館	猫実一丁目2番5号	健康センター	4,005.95	8,181.27	RC	3	2	1999/8
	猫実一丁目2番7号	郷土博物館	3,586.78	4,907.64	RC/S	3	2	2000/3

【利用状況】

① 開館日数

施設名称	開館日数（日）		
	平成30年度	令和元年度	令和2年度
郷土博物館	294	264	188
こんにちはあかちゃんルーム	245	240	243
子育て応援ルーム	245	240	243

② 入館者数

施設名称	入館者数（人）		
	平成30年度	令和元年度	令和2年度
郷土博物館	100,999	100,867	28,775

③ 利用者数

施設名称	利用者数（人）		
	平成30年度	令和元年度	令和2年度
休日救急歯科診療所	245	243	208
急病診療所	5,840	5,985	870
こんにちはあかちゃんルーム	970	982	969
こども家庭支援センター	12,829	12,960	9,528
子育て応援ルーム	2,464	2,478	1,996

※：こんにちはあかちゃんルーム、子育て応援ルームは、年間延利用者数を示しています。

④ 1日当たりの平均利用者数

施設名称	1日当たりの平均利用者数（人）		
	平成30年度	令和元年度	令和2年度
こんにちはあかちゃんルーム	4	4	4
子育て応援ルーム	10	10	8
猫実高齢者デイサービスセンター	20	20	21

⑤ 定員

施設名称	定員（人）		
	平成30年度	令和元年度	令和2年度
猫実高齢者デイサービスセンター	25	25	25

【コスト状況】

① 管理費

施設名称	上段：管理費合計（円）		
	下段：面積あたり管理費（円/㎡）		
	平成30年度	令和元年度	令和2年度
健康センター	46,937,285	46,277,933	47,276,059
	5,737	5,657	5,779
郷土博物館	38,180,687	35,784,441	33,272,415
	7,780	7,292	6,780

② 光熱水費

施設名称	上段：光熱水費合計（円） 下段：面積あたり光熱水費（円/m ² ）		
	平成30年度	令和元年度	令和2年度
	健康センター	14,673,204 1,794	15,116,474 1,848
郷土博物館	10,245,563 2,088	9,640,501 1,964	8,950,590 1,824

【建物の性能評価】

施設名称	棟名称	安全性	機能性	環境配慮	総合
健康センター・郷土博物館	—	B	B+	C	B-

【改修工事履歴】

施設名称	改修工事履歴		
	工事件名	施工年度（年）	請負金額（円）
健康センター・郷土博物館	健康センター空調機器改修工事	2015	126,055,878
	健康センター壁面等改修工事	2016	35,305,200
	健康センターLED照明器具改修工事（その1）	2016	19,440,000
	健康センター駐車場入出庫管理システム改修工事	2016	18,144,000
	郷土博物館空調機器改修工事	2016	108,378,000
	健康センターLED照明設備改修工事（その2）	2017	44,280,000
	郷土博物館トイレ改修工事	2018	34,560,000
	健康センター自動火災報知設備改修工事	2020	15,493,500

複合用途施設

新浦安駅前複合施設 マーレは、新浦安駅前にある複合用途施設で、保育所、自転車駐車場、国際センターなどの機能が入っています。この施設は、建設から施設管理までをPFI事業により行っています。



新浦安駅前複合施設 マーレ

【施設の概要】

根拠法等	—
担当部署	財務部 財産管理課
施設数	1
運営形態	PFI
主な業務内容及び併設施設	交番、店舗、図書サービスコーナー、観光インフォメーション、バス案内所、新浦安駅第13自転車駐車場、国際センター、新浦安駅前行政サービスセンター、ともつな新浦安（新浦安駅前地域包括支援センター）、インフォメーションコーナー、新浦安カルチャープラザ、ポピンスナーサリースクール新浦安

【建物の概要】

施設名称	所在地	棟名称	敷地面積 (㎡)	延床面積 (㎡)	構造	階数		竣工年月
						地上	地下	
新浦安駅前複合施設 マーレ	入船一丁目 2番1号	複合用途施設	2,085.90	7,404.43	SRC	6	1	2006/ 2
		接続デッキ		550.34	S	2		2006/ 2

【利用状況】

① 総来館者数

施設名称	総来館者数（人）		
	平成30年度	令和元年度	令和2年度
国際センター	35,452	38,911	10,410

② 貸出利用者数

施設名称	貸出利用者数（人）		
	平成30年度	令和元年度	令和2年度
図書サービスコーナー	96,216	89,086	83,750

③ 貸出冊数

施設名称	貸出冊数（冊）		
	平成30年度	令和元年度	令和2年度
図書サービスコーナー	185,761	165,483	165,410

④ 相談件数

施設名称	相談件数（件）		
	平成30年度	令和元年度	令和2年度
新浦安駅前地域包括支援センター	3,988	3,519	3,459

⑤ 延利用人数

施設名称	延利用人数（人）		
	平成30年度	令和元年度	令和2年度
新浦安カルチャープラザ	32,964	28,157	13,272

【コスト状況】

① 管理費

施設名称	上段：管理費合計（円） 下段：面積あたり管理費（円/㎡）		
	平成30年度	令和元年度	令和2年度
	新浦安駅前複合施設 マーレ	76,008,521 9,555	76,008,521 9,555

※：施設全体の管理運営費を掲載しています。

② 光熱水費

施設名称	上段：光熱水費合計（円） 下段：面積あたり光熱水費（円/㎡）		
	平成30年度	令和元年度	令和2年度
	新浦安駅前複合施設 マーレ	6,600,827 830	5,958,912 749

③ 運営管理料（PFI）

施設名称	上段：運営管理料（PFI）合計（円） 下段：面積あたり運営管理料（PFI）（円/㎡）		
	平成30年度	令和元年度	令和2年度
	新浦安駅前複合施設 マーレ	70,990,446 8,924	70,990,446 8,924

【再生可能エネルギー】

① 風力発電

施設名称	風力発電 発電量（kWh）		
	平成30年度	令和元年度	令和2年度
新浦安駅前複合施設 マーレ	675	639	618

【建物の性能評価】

施設名称	棟名称	安全性	機能性	環境配慮	総合
新浦安駅前複合施設 マーレ	複合用途施設	—	—	—	—
	接続デッキ	—	—	—	—

※：複合用途施設（新浦安駅前プラザ マーレ）は、PFI事業のため調査対象外としました。

まちづくり事務所

まちづくり事務所では、堀江・猫実元町中央地区（やなぎ通り、宮前通り、受け入れ線、大三角線に囲まれた地区）の中央部のさまざまな課題を解消するため、再整備に向け、地元の方々への説明会や勉強会、相談などを行っています。



まちづくり事務所

【施設の概要】

根拠法等	—
担当部署	都市政策部 まちづくり事務所
施設数	1
運営形態	直営
主な業務内容	・堀江・猫実元町中央地区の再整備に関する業務

【建物の概要】

施設名称	所在地	棟名称	敷地面積 (㎡)	延床面積 (㎡)	構造	階数		竣工 年月
						地上	地下	
まちづくり事務所	猫実三丁目 25 番 10 号	—	389.32	198.03	その他	1		1998/10

【コスト状況】

① 管理費

施設名称	上段：管理費合計（円） 下段：面積あたり管理費（円/㎡）		
	平成 30 年度	令和元年度	令和 2 年度
	まちづくり事務所	856,149 4,323	891,549 4,502

② 光熱水費

施設名称	上段：光熱水費合計（円） 下段：面積あたり光熱水費（円/㎡）		
	平成 30 年度	令和元年度	令和 2 年度
	まちづくり事務所	455,060 2,298	421,727 2,130

【建物の性能評価】

施設名称	棟名称	安全性	機能性	環境配慮	総合
まちづくり事務所	—	A	A	C	B

倉庫・その他

猫実五丁目倉庫と猫実一丁目倉庫は、過去の行政文書等の書類や備品を保管する施設です。

選挙管理委員会倉庫は、各種選挙に必要な備品を保管する施設です。

旧新浦安駅前地域活動支援センターは、今後の活用方法を検討しています。



猫実五丁目倉庫



猫実一丁目倉庫・
浦安市選挙管理委員会倉庫



旧新浦安駅前地域活動支援
センター

【施設の概要】

根拠法等	—
担当部署	財務部 財産管理課 選挙管理委員会事務局
施設数	4
運営形態	直営
主な業務内容	<ul style="list-style-type: none"> 過去の行政文書等の書類や備品を保管 各種選挙に必要な備品を保管

【建物の概要】

施設名称	所在地	棟名称	敷地面積 (㎡)	延床面積 (㎡)	構造	階数		竣工年月
						地上	地下	
猫実五丁目倉庫	猫実五丁目 1342 番地 1	—	41.36	26.00	S	1		1972/10
猫実一丁目倉庫	猫実一丁目 1475 番 12 ほか	—	267.99	164.22	S	2		2018/11
浦安市選挙管理委員会倉庫	猫実一丁目 1475 番 12 ほか	—	154.54	29.16	S	1		2002/11
旧新浦安駅前地域活動支援センター	入船一丁目 3 番 1 号	—	—	96.00	S	1		1993/5

【建物の性能評価】

施設名称	棟名称	安全性	機能性	環境配慮	総合
猫実五丁目倉庫	—	—	—	—	—
猫実一丁目倉庫	—	A	B+	C	B
浦安市選挙管理委員会倉庫	—	A	A	C	B
旧新浦安駅前地域活動支援センター	—	A	A	C	B

※：猫実五丁目倉庫は評価資料がないため、対象外としました。

駐車場

庁舎駐車場は、庁舎や文化会館に隣接しており、近隣の公共施設への来訪者が駐車するための施設です。



庁舎駐車場

【施設の概要】

根拠法等	—
担当部署	財務部 財産管理課
施設数	1
運営形態	直営
主な業務内容	<ul style="list-style-type: none"> ・市役所等に来庁するために用いた車両の駐車 ・本市が所有する車両（バス・公用車など）の駐車

【建物の概要】

施設名称	所在地	棟名称	敷地面積 (㎡)	延床面積 (㎡)	構造	階数		竣工年月
						地上	地下	
庁舎駐車場	猫実一丁目 1624 番 16 ほか	駐車場棟・EV 棟	4,726.38	6,336.60	RC/S	4		2018/6
		管理棟		41.32	RC/S	1		2018/6
		作業員控室棟		73.11	RC/S	1		2018/6
		自転車置場		181.54	RC/S	1		2018/6
		歩廊		—	S			2018/6

【利用状況】

① 収容台数

施設名称	収容台数(台)		
	平成30年度	令和元年度	令和2年度
庁舎駐車場	220	220	220

② 使用台数(年間)

施設名称	使用台数(年間)(台)		
	平成30年度	令和元年度	令和2年度
庁舎駐車場	131,028	145,563	156,809

※1：平成30年度は竣工時期の関係により6月以降のデータです。

※2：利用データ収集の都合により平成31年2月及び4月～7月分は除いて集計しています。

【コスト状況】

管理費及び光熱水費は庁舎に含まれています。（庁舎参照）

【建物の性能評価】

施設名称	棟名称	安全性	機能性	環境配慮	総合
庁舎駐車場	駐車場棟・EV棟	A	A	B	A
	管理棟	A	A	C	B
	作業員控室棟	A	A	C	B
	自転車置場	A	A	C	B+
	歩廊	A	A	C	B+

(2) 学校教育施設

小学校

本市には、小学校が17校あります。市域の広がりとともに人口が右肩上がりで増えていきましたが、地域によっては学齢期の子供の数が大きく増減し、学校規模によって子供たちの教育環境が大きく異なるという問題が生じてきました。入船地区は、学齢期の子供の数が大きく減少し、特に入船北小学校は、今後も6学級以下となる、いわゆる過小規模化が続くことが予測されました。そこで、入船地区の子供たちの教育を受ける環境を整備し、豊かな学びを確保するために、平成26(2014)年度をもって入船北小学校を閉校し、平成27(2015)年4月に入船南小学校と統合した入船小学校を開校しました。



浦安小学校



南小学校



日の出南小学校

【施設の概要】

根拠法等	学校教育法
担当部署	教育総務部 教育施設課
施設数	17
運営形態	直営
主な業務内容	<ul style="list-style-type: none"> 学校教育法に定める小学校における教育 屋内運動場などの目的外利用規則に基づく地域への開放 (浦安市立学校施設の目的外使用に関する規則に基づく)

【建物の概要】

施設名称	所在地	棟名称	敷地面積 (㎡)	延床面積 (㎡)	構造	階数		竣工年月
						地上	地下	
浦安小学校	猫実四丁目9番1号	校舎	8,823.00	3,971.49	RC	3		1966/10
		増築棟		230.06	RC	3		1969/12
		屋内運動場・ 屋内水泳プール		1,753.47	RC/S	2		1982/3
		油庫		5.00	その他	1		1982/11
		体育倉庫		40.00	S	1		1986/8
南小学校	堀江五丁目4番1号	校舎	14,946.05	4,002.96	RC	3		1972/3
		増築棟(1)		1,513.00	RC	3		1985/3
		増築棟(2)		676.00	RC	2		2002/9
		増築棟(3)		310.00	S	1		2002/9

第4章 施設別の状況

施設名称	所在地	棟名称	敷地面積 (㎡)	延床面積 (㎡)	構造	階数		竣工年月
						地上	地下	
南小学校		屋内運動場・ プール・体育倉庫・ 屋外便所		2,665.56	RC	4		2018/11
		エレベーター棟		9.00	S	3		2002/9
北部小学校	北栄三丁目 20 番1号	校舎	13,175.86	3,560.44	RC	3		1973/3
		増築棟(1)		1,588.27	RC	3		1975/3
		増築棟(2)・ プール		1,542.41	RC	3		2009/3
		屋内運動場		792.88	S	1		1974/2
		体育倉庫		25.00	S	1		2009/3
		油庫		5.00	S	1		1982/11
見明川小学校	弁天三丁目1番 2号	校舎	16,528.09	4,687.22	RC	3		1977/3
		屋内運動場		853.42	S	1		1978/3
		プール付属棟		60.00	S	1		1978/1
		油庫		5.00	その他	1		1982/11
		体育倉庫		50.78	S	1		2005/3
富岡小学校	富岡一丁目1番 1号	校舎	16,066.44	4,981.55	RC	3		1979/3
		増築棟		1,025.07	RC	3		1984/3
		屋内運動場		889.06	S	1		1979/3
		プール付属棟		80.00	S	1		1979/3
		体育倉庫		40.00	S	1		1979/3
		ゴミ置場		23.00	RC	1		1979/3
		エレベーター棟		38.00	S	3		2001/9
美浜南小学校	美浜三丁目 15 番1号	校舎	15,696.42	4,577.62	RC	3		1980/3
		増築棟		1,196.15	RC	3		1989/3
		屋内運動場		830.65	S	1		1980/3
		プール付属棟		76.00	S	1		1980/3
		ゴミ置場		23.00	RC	1		1980/3
		体育倉庫		122.00	S	2		2005/3
東小学校	猫実一丁目 11 番1号	校舎	18,068.00	5,116.76	RC	3		1981/3
		屋内運動場		2,378.63	RC	2		2014/12
		プール付属棟		76.00	S	1		1981/3
		体育倉庫		40.00	S	1		1981/3
		油庫		18.00	RC	1		1981/3
		エレベーター棟		85.86	S	3		2014/12
入船小学校	入船三丁目 66 番1号	校舎	15,837.50	4,097.86	RC	3		1981/3
		増築棟		729.33	RC	3		2015/3
		屋内運動場		872.42	S	1		1981/3
		プール付属棟		80.00	S	1		1981/3
		体育倉庫		40.00	S	1		1981/3
		倉庫		20.00	RC	1		1981/3
		油庫		5.00	その他	1		1981/3

施設名称	所在地	棟名称	敷地面積 (㎡)	延床面積 (㎡)	構造	階数		竣工年月
						地上	地下	
舞浜小学校	舞浜二丁目1番1号	校舎	16,036.85	5,133.61	RC	3		1982/3
		増築棟		69.66	RC	3		2005/3
		屋内運動場		888.71	S	1		1982/3
		プール付属棟		76.00	S	1		1982/3
		体育倉庫		40.00	S	1		1982/3
		ゴミ置場		23.00	RC	1		1982/3
美浜北小学校	美浜五丁目12番1号	校舎	16,502.00	4,309.18	RC	3		1983/3
		屋内運動場		857.82	S	1		1983/3
		プール付属棟		76.00	S	1		1983/3
		体育倉庫		40.00	S	1		1983/3
		ゴミ置場		22.00	RC	1		1983/3
日の出小学校	日の出三丁目1番1号	校舎	16,503.00	5,169.70	RC	3		1988/3
		屋内運動場		1,052.55	S	1		1988/3
		プール付属棟		74.00	S	1		1988/3
		体育倉庫		40.00	S	1		1988/3
		ゴミ置場・油庫		24.00	RC	1		1988/3
		エレベーター棟		72.47	S	3		2003/9
明海小学校	明海二丁目13番4号	校舎	16,509.00	4,656.16	RC	3		1994/3
		屋内運動場		1,004.91	S	2		1994/3
		プール付属棟		82.17	S	1		1994/3
		体育倉庫		36.60	S	1		1994/3
		ゴミ置場・油庫・機械室		38.80	RC	1		1994/3
高洲小学校	高洲四丁目2番1号	校舎・屋内運動場・プール	16,500.01	7,667.53	RC	2		2003/3
		体育倉庫・屋外便所		58.00	RC	1		2003/3
日の出南小学校	日の出五丁目4番4号	校舎・屋内運動場・プール	16,153.00	7,441.86	RC	3		2005/3
		体育倉庫・屋外便所		82.00	S	1		2005/3
		ゴミ置場		20.00	S	1		2005/3
明海南小学校	明海五丁目5番1号	校舎・屋内運動場	16,502.00	9,612.17	RC	3		2006/3
		体育倉庫・屋外便所		58.85	RC	1		2006/3
		受水槽棟		101.79	RC	1		2006/3
高洲北小学校	高洲二丁目2番1号	校舎・屋内運動場・プール	16,515.44	7,034.03	RC	3		2006/3
		体育倉庫・屋外便所		72.00	RC	1		2006/3
東野小学校	東野一丁目7番3号	校舎・屋内運動場・プール	17,965.00	8,729.54	RC	4		2010/3
		体育倉庫・屋外便所		72.00	RC	1		2010/3
		駐輪場		43.23	RC	1		2010/3

※：明海南小学校は、明海中学校との合同校舎となっています。

【利用状況】

① 児童数

施設名称	児童数（人）		
	平成30年度	令和元年度	令和2年度
浦安小学校	335	320	322
南小学校	1,005	1,013	990
北部小学校	840	830	829
見明川小学校	515	518	523
富岡小学校	372	369	362
美浜南小学校	279	291	297
東小学校	668	635	649
入船小学校	461	467	469
舞浜小学校	667	635	644
美浜北小学校	261	245	233
日の出小学校	541	508	466
明海小学校	325	325	363
高洲小学校	756	680	590
日の出南小学校	613	575	588
明海南小学校	361	308	298
高洲北小学校	604	593	601
東野小学校	702	631	598

※：児童数は各年度5月1日時点のものです。

② 特別支援学級数

施設名称	特別支援学級数（クラス）		
	平成30年度	令和元年度	令和2年度
浦安小学校	2	2	2
南小学校	3	3	3
北部小学校	3	5	5
見明川小学校	2	2	1
美浜南小学校	1	2	2
東小学校	—	1	1
入船小学校	2	2	2
舞浜小学校	—	—	1
明海小学校	1	1	1
高洲小学校	1	1	2
日の出南小学校	1	1	1
明海南小学校	1	1	1
東野小学校	2	2	3

③ 普通学級数

施設名称	普通学級数（クラス）		
	平成30年度	令和元年度	令和2年度
浦安小学校	12	12	12
南小学校	30	30	29
北部小学校	24	24	25
見明川小学校	17	17	17

施設名称	普通学級数（クラス）		
	平成30年度	令和元年度	令和2年度
富岡小学校	13	13	13
美浜南小学校	12	12	12
東小学校	21	19	19
入船小学校	16	16	16
舞浜小学校	22	21	21
美浜北小学校	12	11	10
日の出小学校	18	17	15
明海小学校	12	12	13
高洲小学校	23	21	18
日の出南小学校	20	19	18
明海南小学校	13	11	11
高洲北小学校	18	18	18
東野小学校	21	20	19

④ 保有普通教室

施設名称	保有普通教室（室）		
	平成30年度	令和元年度	令和2年度
浦安小学校	18	18	18
南小学校	33	36	35
北部小学校	40	40	40
見明川小学校	22	22	21
富岡小学校	21	21	21
美浜南小学校	23	23	23
東小学校	31	27	27
入船小学校	20	20	20
舞浜小学校	24	25	25
美浜北小学校	17	17	17
日の出小学校	23	23	23
明海小学校	21	21	21
高洲小学校	31	31	31
日の出南小学校	30	31	31
明海南小学校	27	27	27
高洲北小学校	24	24	24
東野小学校	31	31	31

⑤ 保有特別教室

施設名称	保有特別教室（室）		
	平成30年度	令和元年度	令和2年度
浦安小学校	6	6	6
南小学校	6	6	6
北部小学校	6	6	6
見明川小学校	6	6	6
富岡小学校	6	6	6
美浜南小学校	6	6	6
東小学校	6	6	6

第4章 施設別の状況

施設名称	保有特別教室（室）		
	平成30年度	令和元年度	令和2年度
入船小学校	6	6	6
舞浜小学校	6	6	6
美浜北小学校	6	6	6
日の出小学校	6	6	6
明海小学校	6	6	6
高洲小学校	6	6	6
日の出南小学校	6	6	6
明海南小学校	6	6	6
高洲北小学校	6	6	6
東野小学校	6	6	6

【コスト状況】

① 管理費

施設名称	上段：管理費合計（円） 下段：面積あたり管理費（円/㎡）		
	平成30年度	令和元年度	令和2年度
浦安小学校	4,960,727	20,948,112	6,556,115
	827	3,491	1,093
南小学校	5,768,567	20,042,277	8,426,858
	629	2,184	918
北部小学校	4,756,067	5,873,459	8,080,907
	633	782	1,075
見明川小学校	4,608,614	7,390,262	6,215,298
	815	1,307	1,099
富岡小学校	5,169,599	7,918,482	6,195,828
	731	1,119	876
美浜南小学校	4,510,258	7,383,052	6,746,298
	661	1,082	988
東小学校	5,593,066	6,120,821	8,830,402
	725	793	1,145
入船小学校	4,465,247	5,125,962	7,586,118
	764	877	1,298
舞浜小学校	5,647,606	5,780,194	7,738,834
	906	928	1,242
美浜北小学校	4,899,272	6,555,882	6,184,498
	924	1,236	1,166
日の出小学校	4,695,945	6,632,878	8,356,205
	730	1,031	1,299
明海小学校	4,486,414	5,889,367	7,665,245
	771	1,012	1,317
高洲小学校	7,256,488	6,053,645	7,761,655
	939	784	1,005
日の出南小学校	7,482,837	4,882,925	7,470,912
	992	647	990

施設名称	上段：管理費合計（円）		
	下段：面積あたり管理費（円/㎡）		
	平成30年度	令和元年度	令和2年度
明海南小学校	4,952,985	10,168,894	10,449,843
	507	1,041	1,069
高洲北小学校	4,615,647	7,949,310	6,722,041
	650	1,119	946
東野小学校	4,571,925	8,753,961	15,055,850
	517	990	1,702

② 光熱水費

施設名称	上段：光熱水費合計（円）		
	下段：面積あたり光熱水費（円/㎡）		
	平成30年度	令和元年度	令和2年度
浦安小学校	6,115,627	5,730,545	5,558,854
	1,019	955	926
南小学校	10,588,682	10,170,898	10,270,421
	1,154	1,108	1,119
北部小学校	9,330,377	9,081,328	9,022,010
	1,242	1,209	1,201
見明川小学校	7,399,550	6,937,303	7,324,383
	1,308	1,226	1,295
富岡小学校	7,009,732	6,586,513	6,435,447
	991	931	909
美浜南小学校	7,624,833	7,054,523	6,849,895
	1,117	1,034	1,004
東小学校	8,184,248	7,607,161	7,274,161
	1,061	986	943
入船小学校	6,286,373	6,222,366	6,381,932
	1,076	1,065	1,092
舞浜小学校	7,818,233	7,525,939	9,374,844
	1,255	1,208	1,505
美浜北小学校	9,663,371	5,805,218	7,310,451
	1,822	1,094	1,378
日の出小学校	7,046,022	6,130,693	6,385,412
	1,095	953	993
明海小学校	5,852,918	5,499,638	5,526,471
	1,006	945	950
高洲小学校	10,264,500	10,262,639	9,706,949
	1,329	1,328	1,256
日の出南小学校	8,427,691	7,835,643	8,127,327
	1,117	1,039	1,077
明海南小学校	8,647,270	8,746,649	8,876,123
	885	895	908
高洲北小学校	8,289,588	6,390,083	7,299,421
	1,167	899	1,027
東野小学校	9,656,737	8,780,682	9,467,691
	1,092	993	1,070

【再生可能エネルギー】

① 太陽光発電

施設名称	太陽光発電 定格出力 (kW)	太陽光発電 設備設置年月
南小学校	10.00	2018/11
東小学校	30.00	2014/12
入船小学校	20.00	2015/4
日の出南小学校	20.00	2005/3
明海南小学校・明海中学校	20.00	2006/3
高洲北小学校	10.00	2006/3
東野小学校	20.00	2010/3

※：明海南小学校は、明海中学校との合同校舎となっています。

【建物の性能評価】

施設名称	棟名称	安全性	機能性	環境配慮	総合
浦安小学校	校舎	B+	B+	C	B-
	増築棟	A	A	C	B-
	屋内運動場・屋内水泳プール	A	A	C	B
	油庫	A	B+	C	B-
	体育倉庫	A	A	C	B
南小学校	校舎	A	A	C	B
	増築棟（1）	A	A	C	B+
	増築棟（2）	A	B+	C	B
	増築棟（3）	A	A	C	B
	屋内運動場・プール・体育倉庫・ 屋外便所	A	A	B	A
	エレベーター棟	A	A	C	B-
北部小学校	校舎	A	A	B-	B+
	増築棟（1）	A	A	C	B+
	増築棟（2）・プール	A	A	B-	B+
	屋内運動場	A	A	C	B
	体育倉庫	A	A	C	B
	油庫	A	A	C	B
見明川小学校	校舎	A	A	B	A
	屋内運動場	A	A	C	B+
	プール付属棟	A	B	C	B-
	油庫	A	B+	C	B-
	体育倉庫	A	A	C	B
富岡小学校	校舎	A	B	C	B
	増築棟	A	B+	C	B
	屋内運動場	A	A	C	B
	プール付属棟	A	A	C	B
	体育倉庫	A	B	C	B-
	ゴミ置場	A	B	C	B-
	エレベーター棟	A	A	C	B
美浜南小学校	校舎	A	B	C	B-
	増築棟	A	A	C	B-

施設名称	棟名称	安全性	機能性	環境配慮	総合
美浜南小学校	屋内運動場	A	A	C	B+
	プール付属棟	A	B+	C	B-
	ゴミ置場	A	B+	C	B-
	体育倉庫	A	B+	C	B-
東小学校	校舎	A	B+	C	B
	屋内運動場	A	A	B-	A
	プール付属棟	A	A	C	B-
	体育倉庫	A	B-	C	C
	油庫	A	B+	C	B-
	エレベーター棟	A	B+	C	B
入船小学校	校舎	A	A	B	A
	増築棟	A	A	B-	A
	屋内運動場	A	A	B-	B+
	プール付属棟	A	B+	C	B-
	体育倉庫	A	A	C	B
	倉庫	A	B-	C	C
	油庫	A	B+	C	B-
舞浜小学校	校舎	A	A	C	B
	増築棟	A	A	C	B
	屋内運動場	A	A	C	B-
	プール付属棟	A	A	C	B
	体育倉庫	A	A	C	B-
	ゴミ置場	A	A	C	B
美浜北小学校	校舎	A	A	C	B
	屋内運動場	A	A	C	B
	プール付属棟	A	A	C	B
	体育倉庫	A	B	C	B-
	ゴミ置場	A	A	C	B
日の出小学校	校舎	A	B	B-	B
	屋内運動場	A	A	C	B+
	プール付属棟	A	B	C	B-
	体育倉庫	A	A	C	B
	ゴミ置場・油庫	A	B+	C	B-
	エレベーター棟	A	A	C	B
明海小学校	校舎	A	A	C	B
	屋内運動場	B+	A	B-	B+
	プール付属棟	A	A	C	B-
	体育倉庫	A	A	C	B-
	ゴミ置場・油庫・機械室	A	A	C	B
高洲小学校	校舎・屋内運動場・プール	A	A	B	B+
	体育倉庫・屋外便所	A	A	B	B+
日の出南小学校	校舎・屋内運動場・プール	A	A	C	B+
	体育倉庫・屋外便所	A	A	C	B+
	ゴミ置場	A	A	C	B+

第4章 施設別の状況

施設名称	棟名称	安全性	機能性	環境配慮	総合
明海南小学校	校舎・屋内運動場	A	A	B	A
	体育倉庫・屋外便所	A	A	C	B+
	受水槽棟	—	—	—	—
高洲北小学校	校舎・屋内運動場・プール	A	B+	B	A
	体育倉庫・屋外便所	A	A	C	B+
東野小学校	校舎・屋内運動場・プール	A	A	B-	A
	体育倉庫・屋外便所	A	A	C	B
	駐輪場	A	A	C	B

※：明海南小学校受水槽棟は評価資料がないため、対象外としました。

【改修工事履歴】

施設名称	改修工事履歴		
	工事件名	施工年度（年）	請負金額（円）
浦安小学校	浦安小学校校舎大規模改修工事	1997	647,325,000
	浦安小学校普通教室エアコン整備工事	2009	58,065,000
	浦安小学校校舎屋上防水改修工事	2010	18,585,000
	浦安小学校校舎トイレ改修工事	2013	54,915,000
	浦安小学校外周フェンス改修工事	2014	24,192,000
	浦安小学校特別支援学級等整備工事	2016	38,880,000
	浦安小学校校舎外壁改修工事	2017	48,492,000
	浦安小学校屋内運動場改修工事	2018	79,056,000
南小学校	南小学校校舎耐震補強工事	1998	25,200,000
	校舎大規模改修工事	2002	680,400,000
	南小学校トイレ改修工事	2004	26,439,000
	南小学校普通教室エアコン整備工事	2009	67,235,602
	南小学校外部建具等改修工事	2018	17,172,000
	南小学校普通教室整備工事	2018	15,087,600
北部小学校	北部小学校校舎耐震補強工事	1997	23,835,000
	北部小学校校舎耐震補強工事	2003	28,350,000
	北部小学校校舎大規模改修工事（第1期）	2003	603,750,000
	北部小学校校舎大規模改修工事（第2期）	2004	44,569,350
	北部小学校屋内運動場耐震補強工事	2008	19,010,250
	北部小学校校舎増築建築工事	2008	380,906,242
	北部小学校校舎増築電気設備工事	2008	35,070,000
	北部小学校校舎増築機械設備工事	2008	81,900,000
	北部小学校普通教室エアコン整備工事	2009	62,942,250
	北部小学校防球ネット設置工事	2014	28,609,200
	北部小学校照明器具改修工事	2016	36,828,000
見明川小学校	見明川小学校・富岡小学校窓ガラス補強工事	1998	30,975,000
	見明川小学校校舎大規模改修工事（第Ⅰ期）	2008	118,650,000
	見明川小学校校舎大規模改修工事（第Ⅱ期）	2009	453,600,000
	『災害復旧』見明川小学校給排水設備応急復旧工事（その2）	2011	10,448,550
	各小中学校屋外プール災害復旧建築工事（その1）	2012	18,881,100
	各小中学校・幼稚園災害復旧機械工事（富岡・弁天地区）	2012	13,958,280
	見明川小学校屋内運動場改修工事	2017	78,840,000

施設名称	改修工事履歴		
	工事件名	施工年度(年)	請負金額(円)
富岡小学校	富岡小学校余裕教室改造工事	1997	19,005,000
	見明川小学校・富岡小学校窓ガラス補強工事	1998	30,975,000
	富岡小学校受水槽・高架水槽改修工事	1998	19,131,000
	富岡小学校エレベーター設置工事	2001	25,200,000
	富岡小学校トイレ改修工事	2003	30,240,000
	富岡小学校トイレ改修工事	2004	35,490,000
	富岡小学校普通教室エアコン整備工事	2009	67,515,000
	富岡小学校屋内運動場改修工事	2014	56,592,000
	富岡小学校防火シャッター改修工事	2016	24,840,000
美浜南小学校	美浜南小学校余裕教室改造工事	1997	16,800,000
	美浜南小学校階段昇降設備設置工事	1999	14,070,000
	美浜南小学校トイレ改修工事	2003	32,550,000
	美浜南小学校トイレ改修工事	2004	24,570,000
	美浜南小学校体育倉庫改修工事	2004	11,911,953
	美浜南小学校エレベーター設置工事	2008	28,329,000
	美浜南小学校普通教室エアコン整備工事	2009	55,125,000
	各小中学校屋外プール災害復旧建築工事(その1)	2012	26,143,425
	各小中学校災害復旧機械設備工事(美浜地区)	2012	18,549,720
	美浜南小学校屋内運動場改修工事	2014	62,856,000
東小学校	東小学校プール改修工事	2004	21,210,000
	東小学校トイレ改修工事	2005	56,595,000
	東小学校照明器具等改修工事	2006	10,850,000
	東小学校普通教室エアコン整備工事	2009	54,600,000
	東小学校校舎外壁改修工事	2014	56,796,120
	東小学校エレベーター設置工事	2014	54,659,880
	東小学校校舎棟改修工事	2014	41,796,000
	東小学校校舎屋上防水改修工事	2017	23,954,400
	東小学校東門前スロープ設置工事	2019	28,620,000
	東小学校門扉・フェンス改修工事	2019	12,387,600
	東小学校校庭防球ネット設置工事	2020	12,870,000
入船小学校	入船南小学校トイレ改修工事	2005	57,750,000
	入船南小学校普通教室エアコン整備工事	2009	45,675,000
	各小中学校屋外プール災害復旧建築工事(その2)	2012	38,380,755
	入船南小学校体育館内装及びトイレ改修工事	2013	14,794,500
	入船地区学校統合整備建築工事(入船南小学校)	2014	220,868,000
	入船地区学校統合整備電気設備工事(入船南小学校)	2014	17,957,000
	入船地区学校統合整備機械設備工事(入船南小学校)	2014	18,716,000
	入船地区学校統合整備建築工事(入船南小学校)	2015	31,353,000
	入船地区学校統合整備電気設備工事(入船南小学校)	2015	107,763,640
	入船地区学校統合整備機械設備工事(入船南小学校)	2015	110,065,800
舞浜小学校	舞浜小学校トイレ改修工事	2006	59,356,500
	舞浜小学校エレベーター設置工事	2006	16,621,500
	舞浜小学校校庭散水スプリンクラー設備工事	2006	12,100,000
	舞浜小学校普通教室エアコン整備工事	2009	52,363,500
	舞浜小学校屋内運動場改修工事	2012	29,400,000

第4章 施設別の状況

施設名称	改修工事履歴		
	工事件名	施工年度(年)	請負金額(円)
舞浜小学校	舞浜小学校プール改修工事	2015	54,486,000
	舞浜小学校外壁部分改修工事	2018	25,704,000
	舞浜小学校普通教室増設工事	2019	18,230,400
	舞浜小学校特別支援学級整備工事	2020	17,820,000
美浜北小学校	美浜北小学校余裕教室改造工事	1998	35,700,000
	美浜北小学校トイレ改修工事	2006	59,220,000
	美浜北小学校エレベーター設置工事	2006	20,895,000
	美浜北小学校普通教室エアコン整備工事	2009	33,915,000
	各小中学校屋外プール災害復旧建築工事(その1)	2012	32,741,100
	美浜北小学校屋内運動場改修工事	2013	30,450,000
	美浜北小学校多目的室改修工事	2014	12,571,200
	美浜北小学校校舎建築改修工事	2020	175,010,000
	美浜北小学校校舎電気設備改修工事	2020	82,390,000
	美浜北小学校校舎機械設備改修工事	2020	43,989,000
日の出小学校	日の出小学校トイレ改修工事	2006	59,325,000
	日の出小学校普通教室エアコン整備工事	2009	59,430,000
	各小中学校・幼稚園災害復旧建築工事(日の出地区)	2012	37,427,250
	日の出小学校屋内運動場トイレ改修工事	2014	13,964,400
	日の出・日の出南小学校屋内運動場天井材等改修工事	2014	15,017,400
	日の出小学校プールサイド床改修工事	2016	13,964,400
	日の出小学校屋内運動場改修工事	2019	133,100,000
	日の出小学校普通教室天井改修工事	2020	55,550,000
明海小学校	明海小学校エレベーター設置工事	2005	21,105,000
	明海小学校トイレ改修工事	2006	37,380,000
	明海小学校特別支援学級整備工事	2008	15,309,000
	明海小学校普通教室エアコン整備工事	2009	39,060,000
	明海小学校屋内運動場トイレ改修工事	2014	12,700,800
高洲小学校	高洲小学校グラウンド夜間照明設置工事	2004	29,925,000
	高洲小学校普通教室エアコン整備工事	2009	66,780,000
	各小中学校・幼稚園災害復旧機械設備工事(高洲地区)	2012	44,646,210
	高洲小学校校舎トイレ改修工事	2014	28,080,000
	高洲・高洲北小学校屋内運動場天井材等改修工事	2014	12,240,720
	高洲小学校校庭スプリンクラー改修工事	2016	14,416,650
	高洲小学校普通教室換気扇設置工事	2019	11,577,600
日の出南小学校	日の出南小学校普通教室エアコン整備工事	2009	65,288,302
	日の出南小学校改修工事	2014	15,552,000
	日の出・日の出南小学校屋内運動場天井材等改修工事	2014	14,102,640
明海南小学校	明海南小学校普通教室エアコン整備工事	2009	64,785,000
	明海南小学校校舎放送設備等改修工事	2016	10,152,000
高洲北小学校	高洲北小学校普通教室エアコン整備工事	2009	46,987,500
	高洲北小学校普通教室増設工事	2010	20,317,500
	『災害復旧』高洲北小学校給排水設備応急復旧工事(その2)	2011	17,852,100
	各小中学校・幼稚園災害復旧機械設備工事(高洲地区)	2012	33,526,290
	高洲・高洲北小学校屋内運動場天井材等改修工事	2014	14,975,280

施設名称	改修工事履歴		
	工事件名	施工年度（年）	請負金額（円）
複合案件	美浜南・東小学校窓ガラス補強工事	1997	28,350,000
	入船北・入船南小学校窓ガラス補強工事	1998	26,670,000
	各小学校エアコン整備工事	2001	38,167,500
	各小学校エアコン整備工事	2003	20,601,000
	日の出小学校・日の出中学校エレベーター設置工事	2003	65,100,000
	各小学校エアコン整備工事	2004	26,040,000
	見明川小・中学校エアコン整備工事	2004	18,742,500
	各小中学校・幼稚園災害復旧機械設備工事（東野・舞浜地区他）	2012	16,071,510
	浦安小学校他 11 校エレベーター改修工事	2018	17,935,560
	浦安小学校他 2 校床張替改修工事	2018	34,074,000
	北部小学校他 7 校自動火災報知設備等改修工事	2018	54,000,000
	日の出小学校他 3 校雨漏り補修工事	2018	11,772,000
	浦安・南小学校各教室黒板改修工事	2019	34,560,000
	浦安小学校他 16 校エレベーター改修工事	2019	21,868,000
	富岡小学校及び明海中学校屋内運動場照明器具改修工事	2019	17,280,000
	美浜南小学校他 5 校体育館スクリーン設置工事	2019	27,500,000
	北部小学校他 2 校校舎照明器具改修工事	2019	68,364,000
	美浜北小学校他 2 校校舎災害復旧電気設備改修工事	2019	15,400,000
	各小中学校可動黒板改修工事	2020	43,230,000
	南小学校教室・入船小学校トイレLED照明設備等改修工事	2020	60,610,000
	各小中学校職員室・事務室OAフロア等改修工事	2020	58,663,000

中学校

本市には、中学校が9校あります。最も新しい中学校は、高洲中学校で、入船中学校から分離し、平成26（2014）年4月1日に本市で9番目の中学校として開校しました。



浦安中学校



美浜中学校



高洲中学校

【施設の概要】

根拠法等	学校教育法
担当部署	教育総務部 教育施設課
施設数	9
運営形態	直営
主な業務内容	<ul style="list-style-type: none"> 学校教育法に定める中学校における教育 市民への屋内運動場、武道場、校庭の開放（一部の中学校を除く） （浦安市立学校施設の目的外使用に関する規則に基づく）

【建物の概要】

施設名称	所在地	棟名称	敷地面積 (㎡)	延床面積 (㎡)	構造	階数		竣工年月
						地上	地下	
浦安中学校	海楽二丁目 36番1号	校舎	18,162.00	5,813.06	RC	3		1979/7
		増築棟・プール		2,211.66	RC	3		2018/9
		配膳室棟		115.40	RC	3		2018/9
		屋内運動場		1,285.64	S	1		1980/3
		武道場		628.25	RC	2		1989/3
		受水槽・ポンプ室		54.00	RC	1		1979/7
		体育倉庫		40.00	S	1		1982/8
		油庫		6.00	その他	1		1984/12
		エレベーター棟		79.56	S	3		2015/3
		渡り廊下		79.65	S	1		2018/9
		駐輪場		24.40	その他	1		2018/9
堀江中学校	富士見二丁目 19番1号	校舎	18,304.97	3,708.99	RC	3		1977/5
		増築棟（1）		30.00	S	1		1979/9
		増築棟（2）		1,098.54	RC	3		1992/3
		増築棟（3）		392.21	S	1		2017/12
		屋内運動場		1,199.40	S	1		1978/6
		武道場		653.20	RC	2		1990/3
		プール付属棟（1）		22.00	その他	1		1978/1
		プール付属棟（2）		51.84	S	1		1978/1
		受水槽室		72.00	その他	1		1977/4

施設名称	所在地	棟名称	敷地面積 (㎡)	延床面積 (㎡)	構造	階数		竣工年月
						地上	地下	
堀江中学校		油庫		7.00	その他	1		1977/4
		ポンプ室		8.00	S	1		2010/9
見明川中学校	弁天三丁目1番1号	校舎	23,139.00	5,664.00	RC	3		1981/2
		屋内運動場		1,305.89	S	1		1981/2
		武道場		650.55	RC	2		1990/12
		技術棟		251.80	S	1		1981/3
		プール付属棟		84.00	S	1		1981/2
		体育倉庫		40.00	S	1		1981/2
		油庫		22.00	RC	1		1981/2
入船中学校	入船三丁目66番3号	校舎	22,132.19	4,966.41	RC	3		1981/3
		屋内運動場		1,254.58	S	1		1981/3
		武道場		654.62	RC	2		1991/3
		技術棟		277.45	RC	1		1981/3
		プール付属棟		80.00	S	1		1981/3
		体育倉庫		40.00	S	1		1981/3
		油庫・ゴミ置場		22.00	RC	1		1981/3
富岡中学校	富岡一丁目23番1号	校舎	22,321.10	4,321.79	RC	3		1984/3
		屋内運動場		1,247.81	S	1		1984/3
		武道場		652.43	RC	2		1991/3
		技術棟		277.38	S	1		1984/3
		プール付属棟		76.00	S	1		1984/3
		体育倉庫		40.00	S	1		1984/3
		油庫		23.00	RC	1		1984/3
		エレベーター棟		43.00	S	3		2002/9
美浜中学校	美浜五丁目12番2号	校舎	23,161.00	5,044.76	RC	3		1985/3
		屋内運動場		1,404.35	S	1		1985/3
		武道場		658.36	RC	2		1992/3
		技術棟		282.54	S	1		1985/3
		プール付属棟		68.00	S	1		1985/3
		体育倉庫		40.00	S	1		1985/3
		ゴミ置場		26.00	RC	1		1985/3
		エレベーター棟		96.00	S	3		2002/9
日の出中学校	日の出三丁目1番2号	校舎	23,157.00	5,117.42	RC	3		1994/3
		屋内運動場		1,174.08	S	1		1994/3
		武道場		661.77	RC	2		1994/3
		プール付属棟		72.00	S	1		1994/3
		体育倉庫		48.00	S	1		1994/3
		機械室		24.00	RC	1		1994/3
		ゴミ置場		20.00	RC	1		1994/3
		エレベーター棟		86.06	S	3		2003/9

第4章 施設別の状況

施設名称	所在地	棟名称	敷地面積 (㎡)	延床面積 (㎡)	構造	階数		竣工年月
						地上	地下	
明海中学校	明海五丁目5番1号	校舎	23,100.18	4,311.84	RC	3		2006/3
		屋内運動場・武道場		1,766.21	RC	1		2006/3
		プール付属棟		128.35	RC	1		2006/3
		ゴミ置場		45.00	RC	1		2006/3
高洲中学校	高洲七丁目3番1号	校舎・屋内運動場・プール・武道場	22,382.25	9,372.49	RC/S	4		2014/4
		体育倉庫		90.00	RC	2		2014/4
		駐輪場		30.60	S	1		2014/4

※：明海中学校は、明海南小学校との合同校舎となっています。

【利用状況】

① 生徒数

施設名称	生徒数（人）		
	平成30年度	令和元年度	令和2年度
浦安中学校	661	654	609
堀江中学校	643	640	646
見明川中学校	281	271	259
入船中学校	186	199	237
富岡中学校	512	494	482
美浜中学校	377	345	336
日の出中学校	501	453	437
明海中学校	312	307	282
高洲中学校	542	520	521

※：生徒数は各年度5月1日時点のものです。

② 特別支援学級数

施設名称	特別支援学級数（クラス）		
	平成30年度	令和元年度	令和2年度
浦安中学校	2	3	2
堀江中学校	1	1	1
見明川中学校	2	2	2
入船中学校	1	1	1
富岡中学校	1	1	1
美浜中学校	1	1	1
日の出中学校	1	1	—
明海中学校	1	2	2
高洲中学校	1	1	1

③ 普通学級数

施設名称	普通学級数（クラス）		
	平成30年度	令和元年度	令和2年度
浦安中学校	18	18	17
堀江中学校	19	17	17

施設名称	普通学級数（クラス）		
	平成30年度	令和元年度	令和2年度
見明川中学校	9	9	9
入船中学校	6	7	8
富岡中学校	14	14	14
美浜中学校	12	11	10
日の出中学校	14	13	12
明海中学校	10	9	9
高洲中学校	15	14	14

④ 保有普通教室

施設名称	保有普通教室（室）		
	平成30年度	令和元年度	令和2年度
浦安中学校	25	27	27
堀江中学校	22	22	22
見明川中学校	18	18	18
入船中学校	19	19	19
富岡中学校	18	18	18
美浜中学校	18	18	18
日の出中学校	19	19	19
明海中学校	19	19	19
高洲中学校	20	20	20

⑤ 保有特別教室

施設名称	保有特別教室（室）		
	平成30年度	令和元年度	令和2年度
浦安中学校	7	10	10
堀江中学校	9	9	9
見明川中学校	9	9	9
入船中学校	9	9	9
富岡中学校	9	9	9
美浜中学校	9	9	9
日の出中学校	9	9	9
明海中学校	10	10	10
高洲中学校	9	9	9

【コスト状況】

① 管理費

施設名称	上段：管理費合計（円） 下段：面積あたり管理費（円/㎡）		
	平成30年度	令和元年度	令和2年度
浦安中学校	5,505,336	5,533,736	5,990,357
	533	535	579
堀江中学校	5,246,424	5,483,864	6,187,807
	724	757	854
見明川中学校	5,443,920	5,426,849	6,837,631
	679	677	853

第4章 施設別の状況

施設名称	上段：管理費合計（円） 下段：面積あたり管理費（円/㎡）		
	平成30年度	令和元年度	令和2年度
	入船中学校	5,374,944 737	5,019,000 688
富岡中学校	7,097,185 1,062	5,224,736 782	8,211,311 1,229
美浜中学校	5,568,480 731	7,215,325 947	8,463,981 1,111
日の出中学校	5,899,108 819	5,850,201 812	10,164,122 1,411
明海中学校	6,236,496 998	10,967,785 1,754	12,115,259 1,938
高洲中学校	5,102,424 537	11,057,661 1,165	12,067,132 1,271

② 光熱水費

施設名称	上段：光熱水費合計（円） 下段：面積あたり光熱水費（円/㎡）		
	平成30年度	令和元年度	令和2年度
	浦安中学校	8,605,652 832	9,587,219 927
堀江中学校	7,393,407 1,021	7,233,211 999	7,539,268 1,041
見明川中学校	6,997,811 873	6,302,085 786	6,869,001 857
入船中学校	6,341,826 869	5,840,494 801	5,780,197 792
富岡中学校	8,779,609 1,314	7,327,462 1,097	6,519,397 976
美浜中学校	7,055,142 926	6,483,383 851	7,003,365 919
日の出中学校	7,398,290 1,027	6,357,760 883	5,379,392 747
明海中学校	7,882,210 1,261	8,429,636 1,348	7,837,362 1,254
高洲中学校	9,879,959 1,041	9,193,384 968	8,376,443 882

【再生可能エネルギー】

① 太陽光発電

施設名称	太陽光発電 定格出力（kW）	太陽光発電 設備設置年月
浦安中学校	20.00	2018/9
堀江中学校	20.00	2010/4
入船中学校	20.00	2015/4
明海南小学校・明海中学校	20.00	2006/3
高洲中学校	20.00	2014/4

※：明海南小学校は、明海中学校との合同校舎となっています。

【建物の性能評価】

施設名称	棟名称	安全性	機能性	環境配慮	総合
浦安中学校	校舎	A	A	C	B
	増築棟・プール	A	A	B-	A
	配膳室棟	A	A	C	B+
	屋内運動場	A	A	B-	B+
	武道場	A	B	C	B-
	受水槽・ポンプ室	—	—	—	—
	体育倉庫	A	C	C	C
	油庫	A	A	C	B
	エレベーター棟	A	A	C	B+
	渡り廊下	A	A	C	B+
	駐輪場	A	A	C	B
堀江中学校	校舎	A	A	B	A
	増築棟（1）	A	B+	C	B
	増築棟（2）	A	A	C	B
	増築棟（3）	A	A	C	B+
	屋内運動場	A	A	C	B
	武道場	A	B+	C	B
	プール附属棟（1）	A	B-	C	B-
	プール附属棟（2）	A	B-	C	B-
	受水槽室	A	B+	C	B-
	油庫	A	A	C	B
	ポンプ室	A	A	C	B
見明川中学校	校舎	A	A	B-	B+
	屋内運動場	A	B+	C	B
	武道場	A	B+	C	B
	技術棟	A	B+	C	B-
	プール附属棟	A	B	C	B-
	体育倉庫	A	C	C	C
	油庫	A	B	C	B-
入船中学校	校舎	A	A	C	B
	屋内運動場	A	A	C	B
	武道場	A	B+	C	B
	技術棟	A	A	C	B
	プール附属棟	A	B	C	B-
	体育倉庫	A	B+	C	B-
	油庫・ゴミ置場	A	A	C	B
富岡中学校	校舎	B	B+	C	B-
	屋内運動場	A	A	B-	B+
	武道場	A	B+	C	B-
	技術棟	A	A	C	B
	プール附属棟	A	B+	C	B-
	体育倉庫	A	B	C	B-
	油庫	A	A	C	B-
	エレベーター棟	A	A	C	B-

第4章 施設別の状況

施設名称	棟名称	安全性	機能性	環境配慮	総合
美浜中学校	校舎	A	B	C	B
	屋内運動場	A	A	B-	B+
	武道場	A	B+	C	B
	技術棟	A	B+	C	B
	プール付属棟	A	B+	C	B-
	体育倉庫	A	C	C	C
	ゴミ置場	A	A	C	B
	エレベーター棟	A	A	C	B
日の出中学校	校舎	A	A	B-	B+
	屋内運動場	A	A	B-	A
	武道場	A	B+	C	B-
	プール付属棟	A	B+	C	B-
	体育倉庫	A	A	C	B
	機械室	A	A	C	B
	ゴミ置場	A	A	C	B
	エレベーター棟	A	A	C	B-
明海中学校	校舎	A	A	B-	A
	屋内運動場・武道館	—	—	—	—
	プール付属棟	—	—	—	—
	ゴミ置場	A	A	C	B+
高洲中学校	校舎・屋内運動場・プール・武道場	A	A	A	A
	体育倉庫	A	A	C	B+
	駐輪場	A	A	C	B

※：浦安中学校受水槽・ポンプ室、明海中学校屋内運動場・武道館、プール付属棟は評価資料がないため、対象外としました。

【改修工事履歴】

施設名称	改修工事履歴		
	工事件名	施工年度（年）	請負金額（円）
浦安中学校	浦安中学校校舎金属製建具改修工事	1997	26,250,000
	浦安中学校校舎金属製建具改修工事	1998	34,125,000
	浦安中学校便所設備配管改修工事	2003	20,790,000
	浦安中学校プール改修工事	2004	20,895,000
	浦安中学校高圧受変電設備更新工事	2008	12,068,700
	浦安中学校普通教室エアコン整備工事	2008	56,175,000
	浦安中学校防球フェンス改修工事	2009	34,230,000
	浦安中学校校舎トイレ改修工事	2013	64,953,000
	浦安中学校屋内運動場改修工事	2013	47,667,900
	浦安中学校エレベーター設置工事	2014	63,479,160
	各中学校武道場天井改修工事	2014	18,700,200
	浦安中学校シャッター改修工事	2015	37,851,840
	浦安中学校スロープ等改修工事	2015	12,474,000
	浦安中学校体育館・武道場内部改修工事	2016	20,854,800
	浦安中学校大規模改修・増築棟建築工事	2017	1,238,760,000
	浦安中学校大規模改修・増築棟電気設備工事	2017	211,140,000
	浦安中学校大規模改修・増築棟機械設備工事	2017	215,568,000

施設名称	改修工事履歴		
	工事件名	施工年度(年)	請負金額(円)
浦安中学校	浦安中学校大規模改修・増築棟建築工事	2018	1,045,285,847
	浦安中学校大規模改修・増築棟電気設備工事	2018	187,440,000
	浦安中学校大規模改修・増築棟機械設備工事	2018	165,804,000
堀江中学校	堀江中学校普通教室エアコン整備工事	2008	38,041,500
	堀江中学校校舎大規模改修工事(第Ⅰ期)	2008	109,935,000
	堀江中学校校舎大規模改修工事(第Ⅱ期)	2009	117,908,700
	堀江中学校太陽光発電設備工事	2010	19,362,000
	堀江中学校校舎大規模改修建築工事(第Ⅲ期)	2010	245,236,378
	堀江中学校校舎大規模改修電気設備工事(第Ⅲ期)	2010	101,325,000
	堀江中学校校舎大規模改修機械設備工事(第Ⅲ期)	2010	138,600,000
	堀江中学校防球ネット・フェンス改修工事	2013	32,340,000
	堀江中学校テニスコート改修工事	2014	12,841,200
	各中学校武道場天井改修工事	2014	19,525,320
	堀江中学校屋内運動場改修工事	2015	107,168,400
	堀江中学校特別支援学級等整備工事	2016	37,281,600
	堀江中学校校舎増築改修工事	2017	135,756,000
見明川中学校	見明川中学校受水槽・高架水槽改修工事	1998	18,637,500
	見明川中学校校庭改修工事	1999	58,800,000
	見明川中学校余裕教室改造工事	2001	10,920,000
	見明川中学校体育館屋根改修工事	2004	29,925,000
	見明川中学校エレベーター設置工事	2008	26,754,000
	見明川中学校普通教室エアコン整備工事	2008	34,542,500
	見明川中学校校舎トイレ改修工事	2014	66,744,000
	各中学校武道場天井改修工事	2014	20,633,400
	見明川中学校屋内運動場改修工事	2015	72,673,200
	見明川中学校プールサイド等改修工事	2015	20,857,824
	見明川中学校校舎改修建築工事	2020	254,870,000
	見明川中学校校舎電気設備改修工事	2020	92,950,000
	見明川中学校校舎機械設備改修工事	2020	42,020,000
	見明川中学校防球ネット改修工事	2020	70,400,000
入船中学校	入船中学校校舎耐震補強工事	1998	29,400,000
	入船中学校窓ガラス補強工事	1998	15,214,500
	各小中学校屋外プール災害復旧建築工事(その2)	2012	43,961,820
	入船中学校屋内運動場トイレ改修工事	2014	14,947,200
	入船中学校屋内運動場改修工事	2014	51,732,000
	各中学校武道場天井改修工事	2014	19,438,920
	入船地区学校統合整備建築工事(入船中学校)	2014	47,471,000
	入船地区学校統合整備電気設備工事(入船中学校)	2014	12,635,000
	入船地区学校統合整備機械設備工事(入船中学校)	2014	3,939,000
	入船地区学校統合整備建築工事(入船中学校)	2015	440,237,134
	入船地区学校統合整備電気設備工事(入船中学校)	2015	128,728,360
	入船地区学校統合整備機械設備工事(入船中学校)	2015	151,840,200
富岡中学校	富岡中学校普通教室エアコン整備工事	2008	38,304,000
	各小中学校屋外プール災害復旧建築工事(その1)	2012	12,147,345
	各小中学校・幼稚園災害復旧機械工事(富岡・弁天地区)	2012	22,097,775

第4章 施設別の状況

施設名称	改修工事履歴		
	工事件名	施工年度(年)	請負金額(円)
富岡中学校	富岡中学校屋内運動場改修工事	2014	90,169,200
	各中学校武道場天井改修工事	2014	19,170,000
	富岡中学校校舎トイレ改修工事	2015	72,576,000
	富岡中学校特別支援学級等整備工事	2015	42,746,400
	富岡中学校門扉・フェンス改修工事	2015	11,210,400
美浜中学校	美浜中学校トイレ改修工事	2005	12,033,000
	美浜中学校屋内運動場改修工事	2012	68,502,000
	各小中学校屋外プール災害復旧建築工事(その1)	2012	20,457,150
	各小中学校災害復旧機械設備工事(美浜地区)	2012	10,251,780
	美浜中学校防球ネット・フェンス改修工事	2013	25,076,782
	美浜中学校屋内運動場トイレ改修工事	2014	14,979,600
	各中学校武道場天井改修工事	2014	19,170,000
	美浜中学校校舎トイレ改修工事	2015	75,686,400
	美浜中学校テニスコート防球ネット等改修工事	2015	18,122,400
	美浜中学校体育館内部改修工事	2016	12,960,000
日の出中学校	日の出中学校・明海中学校普通教室エアコン整備工事	2008	64,365,000
	各小中学校・幼稚園災害復旧建築工事(日の出地区)	2012	54,641,475
	日の出小学校・日の出中学校エレベータ棟災害復旧工事	2012	23,605,995
	日の出小学校・日の出中学校エレベータ棟災害復旧工事	2012	24,694,005
	日の出中学校屋内運動場トイレ改修工事	2014	15,390,000
	日の出中学校校舎トイレ改修工事	2015	84,196,800
	日の出・高洲中学校武道場天井改修工事	2015	19,699,200
	日の出中学校校舎外壁等改修工事	2016	16,988,400
	日の出中学校プールサイド床改修工事	2016	13,467,600
	日の出中学校屋内運動場改修工事	2017	46,105,200
明海中学校	明海中学校プールサイド目隠し庇設置工事	2011	23,866,500
	明海中学校武道場天井改修工事	2015	18,529,560
	明海中学校校舎放送設備等改修工事	2016	16,284,400
高洲中学校	日の出・高洲中学校武道場天井改修工事	2015	21,340,800
複合案件	各中学校エアコン整備工事	2001	27,090,000
	各中学校エアコン整備工事	2003	23,730,000
	日の出小学校・日の出中学校エレベーター設置工事	2003	65,100,000
	見明川小・中学校エアコン整備工事	2004	18,742,500
	入船中学校・美浜中学校普通教室エアコン整備工事	2008	72,859,500
	各小中学校・幼稚園災害復旧機械設備工事(東野・舞浜地区他)	2012	16,071,510
	各中学校武道場外壁等改修工事	2016	103,680,000
	見明川・富岡中学校バックネット等改修工事	2016	38,556,000
	高洲中学校防球ネット増設・入船中学校バックネット等改修工事	2016	58,104,000
	明海中学校、高洲中学校屋内運動場外壁等改修工事	2016	15,292,800
	各小・中学校校舎エアコン改修工事	2017	112,860,000
	浦安中学校他2校武道場トイレ等改修工事	2018	60,048,000
	堀江中学校他3校武道場トイレ等改修工事	2018	76,140,000
	美浜北小学校他2校校舎災害復旧電気設備改修工事	2019	12,467,400

施設名称	改修工事履歴		
	工事件名	施工年度(年)	請負金額(円)
複合案件	浦安小・浦安中学校校舎災害復旧建築改修工事	2019	18,700,000
	富岡小学校・富岡中学校外線電話改修及び富岡中学校照明器具改修工事	2020	19,489,250

幼稚園・認定こども園

本市には、市立幼稚園・認定こども園が14園あります。平成27(2015)年4月から「子ども・子育て支援新制度」が始まり、教育と保育を一体的に行う「幼稚園型認定こども園」へ移行し、令和3(2021)年10月現在で認定こども園は11園となっています。

施設種別	対象となる子供	園名
市立幼稚園	3～5歳児	青葉、富岡、日の出
市立認定こども園	3～5歳児	若草、みなみ、神明、北部、見明川、堀江、美浜南、入船南、舞浜、美浜北、明海



みなみ認定こども園



入船南認定こども園



明海認定こども園

【施設の概要】

根拠法等	学校教育法
担当部署	健康こども部 保育幼稚園課
施設数	14
運営形態	直営
主な業務内容	<ul style="list-style-type: none"> 「幼稚園教育要領」(文部科学省告示)に基づく教育 一時預かり(市立認定こども園)

【建物の概要】

施設名称	所在地	棟名称	敷地面積(m ²)	延床面積(m ²)	構造	階数		竣工年月
						地上	地下	
若草認定こども園	猫実四丁目6番12号	本棟	1,878.27	993.12	RC	2		1986/3
		ごみ置場		2.00	RC	1		1986/3
青葉幼稚園	当代島三丁目12番1号	—	2,054.34	1,006.49	RC	2		1978/3
みなみ認定こども園	堀江五丁目4番2号	本棟	1,825.83	997.68	RC	2		1986/3
		倉庫		6.00	RC	1		1986/2
		ごみ置場		2.00	RC	1		1986/2
神明認定こども園	猫実一丁目18番43号	本棟	1,924.92	1,106.13	RC	2		1990/3
		倉庫		9.00	RC	1		1990/3
		ごみ置場		3.00	その他	1		1990/3
北部認定こども園	北栄三丁目20番2号	本棟	1,977.48	705.47	RC	2		1974/8
		増築棟		211.33	S	1		1980/3
		ブリッジ		8.80	S	1		2005/3

施設名称	所在地	棟名称	敷地面積 (㎡)	延床面積 (㎡)	構造	階数		竣工年月
						地上	地下	
見明川認定こども園	弁天三丁目1番3号	—	1,713.89	1,076.25	RC	2		1978/3
堀江認定こども園	堀江四丁目34番6号	本棟	1,980.81	1,145.22	RC	2		1979/3
		倉庫		27.00	RC	1		1979/3
富岡幼稚園	富岡一丁目1番2号	—	1,938.55	1,098.68	RC	2		1979/3
美浜南認定こども園	美浜三丁目15番2号	—	1,939.88	1,136.08	RC	2		1980/4
入船南認定こども園	入船三丁目66番2号	本棟	1,927.70	1,062.99	RC	2		1981/3
		ごみ置場		3.00	RC	1		1981/3
舞浜認定こども園	舞浜二丁目1番2号	本棟	1,652.05	1,181.33	RC	2		1982/3
		ごみ置場		3.00	RC	1		1982/3
美浜北認定こども園	美浜五丁目12番3号	本棟	1,678.00	1,106.40	RC	2		1984/3
		ごみ置場		2.00	RC	1		1984/3
日の出幼稚園	日の出二丁目15番1号	本棟	1,652.00	1,331.22	RC	2		1988/3
		倉庫		4.00	RC	1		1988/3
		増築棟		279.25	S	1		2003/3
明海認定こども園	明海二丁目13番3号	本棟	1,653.00	1,311.66	RC	2		1994/3
		ごみ置場		2.00	RC	1		1994/3
		増築棟		420.44	S	1		2003/3

【利用状況】

① 幼稚園・認定こども園定員

施設名称	幼稚園・認定こども園定員（人）		
	平成30年度	令和元年度	令和2年度
若草認定こども園	165	95	95
青葉幼稚園	95	95	95
みなみ認定こども園	165	165	165
神明認定こども園	165	165	130
北部認定こども園	165	165	165
見明川認定こども園	165	130	95
堀江認定こども園	165	130	130
富岡幼稚園	165	130	95
美浜南認定こども園	95	95	95
入船南認定こども園	155	130	130
舞浜認定こども園	165	165	165
美浜北認定こども園	95	95	95
日の出幼稚園	70	130	95
明海認定こども園	140	165	165

② 幼稚園・認定こども園園児数

施設名称	幼稚園・認定こども園園児数（人）		
	平成30年度	令和元年度	令和2年度
若草認定こども園	85	87	81
青葉幼稚園	74	78	73
みなみ認定こども園	120	125	123
神明認定こども園	94	102	100
北部認定こども園	119	108	99
見明川認定こども園	101	94	72
堀江認定こども園	87	86	76
富岡幼稚園	115	94	91
美浜南認定こども園	76	65	64
入船南認定こども園	109	83	84
舞浜認定こども園	112	111	103
美浜北認定こども園	66	58	49
日の出幼稚園	57	86	78
明海認定こども園	85	121	114

③ 一時預かり定員

施設名称	一時預かり定員（人）		
	平成30年度	令和元年度	令和2年度
若草認定こども園	5	5	5
みなみ認定こども園	5	5	5
神明認定こども園	—	5	5
北部認定こども園	5	5	5
見明川認定こども園	5	5	5
堀江認定こども園	5	5	5
美浜南認定こども園	5	5	5
入船南認定こども園	—	5	5
舞浜認定こども園	5	5	5
美浜北認定こども園	5	5	5
明海認定こども園	5	5	5

④ 一時預かり利用率

施設名称	一時預かり利用率（％）		
	平成30年度	令和元年度	令和2年度
若草認定こども園	58	59	56
みなみ認定こども園	49	47	45
神明認定こども園	—	41	48
北部認定こども園	58	53	39
見明川認定こども園	38	36	24
堀江認定こども園	43	36	33
美浜南認定こども園	52	53	23
入船南認定こども園	—	42	49
舞浜認定こども園	48	46	52
美浜北認定こども園	28	33	22
明海認定こども園	44	30	57

【コスト状況】

① 管理費

施設名称	上段：管理費合計（円） 下段：面積あたり管理費（円/㎡）		
	平成30年度	令和元年度	令和2年度
若草認定こども園	2,789,559	2,576,544	3,377,100
	2,803	2,589	3,394
青葉幼稚園	1,135,109	1,150,003	2,074,893
	1,128	1,143	2,062
みなみ認定こども園	1,708,075	1,693,954	2,431,910
	1,698	1,684	2,418
神明認定こども園	1,914,460	1,885,673	2,740,454
	1,712	1,686	2,451
北部認定こども園	2,443,005	1,666,527	2,013,663
	2,639	1,800	2,176
見明川認定こども園	2,105,264	1,482,472	1,666,585
	1,956	1,377	1,549
堀江認定こども園	2,729,500	1,340,302	1,497,341
	2,328	1,143	1,277
富岡幼稚園	3,184,211	1,597,220	1,820,635
	2,898	1,454	1,657
美浜南認定こども園	2,441,195	2,029,652	1,196,227
	2,149	1,787	1,053
入船南認定こども園	1,597,142	2,711,971	1,585,439
	1,498	2,544	1,487
舞浜認定こども園	1,435,587	1,813,980	2,471,123
	1,212	1,532	2,087
美浜北認定こども園	1,368,828	1,659,810	2,304,929
	1,235	1,497	2,080
日の出幼稚園	1,331,727	1,845,551	1,485,444
	997	1,382	1,113
明海認定こども園	1,556,551	2,131,209	1,692,546
	898	1,229	976

② 光熱水費

施設名称	上段：光熱水費合計（円） 下段：面積あたり光熱水費（円/㎡）		
	平成30年度	令和元年度	令和2年度
若草認定こども園	2,645,368	2,434,931	2,075,297
	2,658	2,447	2,085
青葉幼稚園	1,628,519	1,579,586	1,358,982
	1,618	1,569	1,350
みなみ認定こども園	2,791,713	1,903,062	1,223,529
	2,776	1,892	1,217
神明認定こども園	1,725,433	1,729,387	1,532,257
	1,543	1,547	1,370
北部認定こども園	2,125,357	1,963,944	1,875,317
	2,296	2,122	2,026

第4章 施設別の状況

施設名称	上段：光熱水費合計（円）		
	下段：面積あたり光熱水費（円/m ² ）		
	平成30年度	令和元年度	令和2年度
見明川認定こども園	2,022,513	1,928,234	1,263,794
	1,879	1,792	1,174
堀江認定こども園	2,463,404	2,642,182	2,399,363
	2,101	2,254	2,047
富岡幼稚園	1,689,352	1,504,248	969,688
	1,538	1,369	883
美浜南認定こども園	1,902,210	1,918,241	1,606,891
	1,674	1,688	1,414
入船南認定こども園	2,181,080	2,630,362	1,956,273
	2,046	2,468	1,835
舞浜認定こども園	1,997,700	2,003,201	1,428,979
	1,687	1,691	1,207
美浜北認定こども園	1,900,150	1,804,515	1,225,876
	1,714	1,628	1,106
日の出幼稚園	2,251,565	2,388,024	1,778,402
	1,686	1,788	1,332
明海認定こども園	2,091,183	2,210,645	1,399,614
	1,206	1,275	807

【再生可能エネルギー】

① 太陽光発電

施設名称	太陽光発電 定格出力（kW）	太陽光発電 設備設置年月
青葉幼稚園	7.00	2014/4

【建物の性能評価】

施設名称	棟名称	安全性	機能性	環境配慮	総合
若草認定こども園	本棟	A	B	B-	B
	ごみ置場	A	B-	C	B-
青葉幼稚園	—	A	A	B	A
みなみ認定こども園	本棟	A	A	C	B
	倉庫	A	A	C	B
	ごみ置場	A	A	C	B
神明認定こども園	本棟	A	A	C	B-
	倉庫	A	A	C	B
	ごみ置場	A	B+	C	B-
北部認定こども園	本棟	A	B	C	B
	増築棟	A	A	B-	B+
	ブリッジ	A	A	C	B
見明川認定こども園	—	A	A	C	B
堀江認定こども園	本棟	B+	B-	C	B-
	倉庫	A	A	C	B
富岡幼稚園	—	B+	B+	C	B-
美浜南認定こども園	—	A	B	C	B-

施設名称	棟名称	安全性	機能性	環境配慮	総合
入船南認定こども園	本棟	A	B-	C	C
	ごみ置場	B+	B+	C	C
舞浜認定こども園	本棟	A	B	C	B-
	ごみ置場	A	A	C	B
美浜北認定こども園	本棟	A	B+	C	B
	ごみ置場	A	B	C	B-
日の出幼稚園	本棟	A	A	C	B-
	倉庫	A	A	C	B
	増築棟	A	B-	C	B-
明海認定こども園	本棟	A	B+	C	B-
	ごみ置場	A	A	C	B
	増築棟	—	—	—	—

※：明海認定こども園増築棟は評価資料がないため、対象外としました。

【改修工事履歴】

施設名称	改修工事履歴		
	工事件名	施工年度（年）	請負金額（円）
若草認定こども園	若草幼稚園保育室エアコン整備工事	2010	17,503,500
	若草認定こども園エアコン更新工事	2015	13,737,319
青葉幼稚園	青葉幼稚園屋上防水改修工事	2003	58,065,000
	青葉幼稚園保育室エアコン整備工事	2010	21,735,000
	青葉幼稚園園舎改修建築工事	2014	120,420,000
	青葉幼稚園園舎改修電気設備工事	2014	36,180,000
	青葉幼稚園園舎改修機械設備工事	2014	38,232,000
	青葉幼稚園一時預かり事業園舎改修工事	2017	31,097,196
みなみ認定こども園	みなみ幼稚園保育室エアコン整備工事	2010	16,243,500
神明認定こども園	神明幼稚園保育室エアコン整備工事	2010	16,054,500
	神明幼稚園外壁等改修工事	2018	36,828,000
北部認定こども園	北部幼稚園園舎改修工事	2004	144,900,000
	北部幼稚園保育室エアコン整備工事	2010	19,215,000
	北部認定こども園遊戯室床等改修工事	2016	10,584,000
見明川認定こども園	見明川幼稚園保育室エアコン整備工事	2010	18,637,500
	見明川認定こども園改修工事	2020	66,550,000
堀江認定こども園	堀江幼稚園保育室エアコン整備工事	2010	21,210,000
	堀江幼稚園耐震補強工事	2014	33,696,000
富岡幼稚園	富岡幼稚園保育室エアコン整備工事	2010	19,687,500
	富岡幼稚園トイレ等改修工事	2014	23,493,240
美浜南認定こども園	美浜南幼稚園保育室エアコン整備工事	2010	20,790,000
	美浜南認定こども園外壁等改修工事	2019	43,285,000
入船南認定こども園	入船南幼稚園保育室エアコン整備工事	2010	19,467,000
舞浜認定こども園	舞浜幼稚園保育室エアコン整備工事	2010	17,587,500
美浜北認定こども園	美浜北幼稚園保育室エアコン整備工事	2010	17,556,000
	美浜北幼稚園屋上防水改修工事	2012	12,516,000
日の出幼稚園	日の出幼稚園保育室エアコン整備工事	2010	19,089,000
	各小中学校・幼稚園災害復旧建築工事（日の出地区）	2012	26,056,275

第4章 施設別の状況

施設名称	改修工事履歴		
	工事件名	施工年度（年）	請負金額（円）
明海認定こども園	明海幼稚園保育室エアコン整備工事	2010	17,041,500
	明海幼稚園増築園舎改修工事	2012	50,684,550
複合案件	遊戯室エアコン設置工事その1	2000	32,854,500
	遊戯室エアコン設置工事その2	2000	33,358,500
	各幼稚園職員室エアコン整備工事（その2）	2002	13,335,000
複合案件	各幼稚園職員室エアコン整備工事（その1）	2003	11,025,000
	各小中学校・幼稚園災害復旧機械設備工事（東野・舞浜地区他）	2012	16,071,510
	各小中学校・幼稚園災害復旧機械設備工事（明海地区）	2012	29,691,795
	幼稚園・認定こども園エアコン改修工事	2017	133,984,800
	保育園及び幼稚園・認定こども園屋上テラス等床改修工事	2018	16,092,000
	みなみ認定こども園・神明幼稚園照明器具改修工事	2018	15,724,800
	舞浜認定こども園園庭改修工事	2018	11,124,000
	美浜南・美浜北認定こども園照明器具改修工事	2019	18,792,000
	日の出幼稚園及び舞浜認定こども園照明器具改修工事（幼稚園及び認定こども園）	2020	21,709,413

学校給食センター

千鳥学校給食センターは、PFI事業により、建設から給食の調理・施設管理まで民間事業者が運営しています。給食の提供については、小学校17校・中学校9校に確実な衛生管理のもとで、「安全でおいしい給食」を提供しています。



千鳥学校給食センター（第1・第2調理場）



千鳥学校給食センター（第3調理場）

【施設の概要】

根拠法等	学校給食法 浦安市学校給食センターの設置及び管理に関する条例
担当部署	教育総務部 千鳥学校給食センター 第1・第2調理場、第3調理場
施設数	1
運営形態	PFI
主な業務内容	・学校給食の調理・提供

【建物の概要】

施設名称	所在地	棟名称	敷地面積 (㎡)	延床面積 (㎡)	構造	階数		竣工年月
						地上	地下	
千鳥学校給食センター	千鳥 15 番地 34	第1・第2調理場	16,000.44	4,528.00	S	2		2006/1
		第3調理場		2,452.13	S	2		2011/11

【利用状況】

① 年間食数

施設名称	年間食数（食）		
	平成30年度	令和元年度	令和2年度
千鳥学校給食センター 第1・第2調理場	1,809,205	1,609,690	1,594,937
千鳥学校給食センター 第3調理場	769,685	699,056	687,837

【コスト状況】

① 運営管理料（PFI）

施設名称	上段：運営管理料（PFI）（円） 下段：運営管理料（PFI）（円/m ² ）		
	平成30年度	令和元年度	令和2年度
千鳥学校給食センター 第1・第2調理場	471,600,710	467,410,211	479,225,433
	104,152	103,227	105,836
千鳥学校給食センター 第3調理場	277,186,689	277,710,819	284,109,782
	113,039	113,253	115,862

※：第1・第2調理場の運営管理料は、予算科目上、「管理運営費」から運営委託料として支出しています。

【建物の性能評価】

施設名称	棟名称	安全性	機能性	環境配慮	総合
千鳥学校給食センター	第1・第2調理場	—	—	—	—
	第3調理場	—	—	—	—

※：千鳥学校給食センターはPFI事業のため、調査対象外としました。

いちよう学級

いちよう学級は、不登校児童・生徒のために開設しています。専門の相談員・指導員が、お子さまのカウンセリング、学習・集団活動の指導・支援を行い、社会的に自立できるよう支援します。



いちよう学級猫実

【施設の概要】

根拠法等	学習指導要領 総則 第4の2(3) 平成4年9月24日付け文部省初等教育局長からの通知「登校拒否問題への対応について」 平成28年12月22日付け文部科学省初等中等教育局長からの通知「義務教育の段階における普通教育に相当する教育の機会の確保等に関する法律の公布について」
担当部署	教育総務部 指導課（教育研究センター）
施設数	1
運営形態	直営
主な業務内容	<ul style="list-style-type: none"> ・学習支援 ・教育相談 ・訪問相談

【建物の概要】

施設名称	所在地	棟名称	敷地面積 (㎡)	延床面積 (㎡)	構造	階数		竣工年月
						地上	地下	
いちよう学級猫実	猫実二丁目1番1号	—	397.41	301.95	S	2		2009/9

【利用状況】

① いちよう学級通級児童生徒延人数

施設名	いちよう学級通級児童生徒延人数（人）		
	平成30年度	令和元年度	令和2年度
いちよう学級猫実	2,006	1,058	1,483
いちよう学級入船（まちづくり活動プラザ）	1,081	2,054	2,186

② 教育相談回数

施設名	教育相談回数（回）		
	平成30年度	令和元年度	令和2年度
いちよう学級猫実	1,960	1,912	2,275
いちよう学級入船（まちづくり活動プラザ）	1,370	1,566	1,441

【コスト状況】

① 管理費

施設名称	上段：管理費合計（円） 下段：面積あたり管理費（円/㎡）		
	平成30年度	令和元年度	令和2年度
いちよう学級猫実	1,035,577	1,075,317	1,194,565
	3,430	3,561	3,956

② 光熱水費

施設名称	上段：光熱水費合計（円）		
	下段：面積あたり光熱水費（円/m ² ）		
	平成30年度	令和元年度	令和2年度
いちよう学級猫実	705,405	684,306	679,931
	2,336	2,266	2,252

【建物の性能評価】

施設名称	棟名称	安全性	機能性	環境配慮	総合
いちよう学級猫実	—	A	A	C	B+

(3) 児童福祉施設

保育園

本市には令和3(2021)年10月現在、認可保育園が34園あり、市立保育園9園を本市が施設管理しています。



猫実保育園



入船保育園



日の出保育園

【施設の概要】

根拠法等	児童福祉法
担当部署	健康こども部 保育幼稚園課
施設数	9（賃貸借施設であるベネッセ海園の街保育園を含む、複合施設である浦安駅前保育園を除く）
運営形態	<ul style="list-style-type: none"> ・直営（当代島、猫実、入船、富岡、東野、日の出、高洲） ・指定管理（弁天） ・公私連携（ベネッセ海園の街）
主な業務内容	<ul style="list-style-type: none"> ・保育所 ・一時預かり ・地域子育て支援センター

【建物の概要】

施設名称	所在地	棟名称	敷地面積 (㎡)	延床面積 (㎡)	構造	階数		竣工年月
						地上	地下	
猫実保育園	北栄三丁目31番14号	本棟	1,279.08	625.92	RC	2		1979/3
		ごみ置場		2.75	RC	1		1984/10
富岡保育園	富岡三丁目1番6号	—	1,937.80	1,090.97	RC	2		1983/3
東野保育園	東野一丁目7番2号	—	2,000.18	1,503.54	RC	2		1989/3
日の出保育園	日の出二丁目11番1号	—	2,000.07	1,576.95	RC	2		1992/4
当代島保育園	当代島一丁目25番27号	本棟	1,401.00	536.92	RC	2		1973/3
		増築棟		512.35	RC	2		1998/8
高洲保育園	高洲二丁目3番4号	本棟	3,003.74	1,617.80	RC	2		1999/7
		増築棟		938.37	RC	2		2010/3
弁天保育園	弁天一丁目1番28号	本棟	1,983.00	981.21	S	2		2003/7
		増築棟		232.58	S	1		2009/1
ベネッセ海園の街保育園	明海三丁目2番12号	本棟	—	471.81	RC	2		2002/11
入船保育園	入船六丁目9番1号	園舎棟	2,999.61	1,941.23	S	3		2021/2
		付属棟1		24.00	S	1		2021/10
		付属棟2		16.50	S	1		2021/10

【利用状況】

① 保育所定員

施設名称	保育所定員（人）		
	平成30年度	令和元年度	令和2年度
猫実保育園	100	100	100
富岡保育園	150	150	150
東野保育園	150	150	150
日の出保育園	150	150	150
当代島保育園	130	130	130
高洲保育園	216	216	216
弁天保育園	110	110	110
ベネッセ海園の街保育園	50	50	50
入船保育園	170	170	170

② 入園児童数

施設名称	入園児童数（人）		
	平成30年度	令和元年度	令和2年度
猫実保育園	107	105	107
富岡保育園	161	149	150
東野保育園	173	175	172
日の出保育園	159	166	157
当代島保育園	149	148	145
高洲保育園	208	213	219
弁天保育園	132	131	131
ベネッセ海園の街保育園	50	53	49
入船保育園	172	168	166

※：入園児童数は、厚生労働省の基準に基づき、弾力的に取り扱っています。

③ 一時預かり延利用人数

施設名称	一時預かり延利用人数（人）		
	平成30年度	令和元年度	令和2年度
東野保育園	1,295	1,204	395
高洲保育園	1,254	1,212	431
弁天保育園	2,065	2,192	1,065

④ 地域子育て支援センター延来所組数

施設名称	子育て支援センター延来所組数（組）		
	平成30年度	令和元年度	令和2年度
高洲保育園	2,435	1,766	510
弁天保育園	3,003	2,450	807
ベネッセ海園の街保育園	2,335	1,359	524

⑤ 地域子育て支援センター延来所者数

施設名称	子育て支援センター延来所者数（人）		
	平成30年度	令和元年度	令和2年度
高洲保育園	5,396	4,027	1,111
弁天保育園	6,559	5,596	1,883
ベネッセ海園の街保育園	5,015	2,973	1,116

【コスト状況】

① 管理費

施設名称	上段：管理費合計（円） 下段：面積あたり管理費（円/㎡）		
	平成30年度	令和元年度	令和2年度
猫実保育園	2,965,405	2,252,088	4,085,372
	4,717	3,582	6,498
富岡保育園	2,638,238	2,477,955	4,616,808
	2,418	2,271	4,232
東野保育園	3,036,190	3,071,925	5,130,628
	2,019	2,043	3,412
日の出保育園	3,285,328	4,639,012	4,098,836
	2,083	2,942	2,599
当代島保育園	2,378,942	3,626,708	3,054,310
	2,267	3,456	2,911
高洲保育園	6,218,038	4,249,985	7,279,725
	2,423	1,656	2,837
弁天保育園	60,300	—	63,433
	50	—	52
ベネッセ海園の街保育園	60,300	—	63,433
	128	—	134
入船保育園	2,679,879	3,126,135	3,484,629
	1,352	1,577	1,758

② 光熱水費

施設名称	上段：光熱水費合計（円） 下段：面積あたり光熱水費（円/㎡）		
	平成30年度	令和元年度	令和2年度
猫実保育園	4,237,947	4,079,766	3,069,468
	6,741	6,490	4,882
富岡保育園	5,735,546	5,147,008	4,138,397
	5,257	4,718	3,793
東野保育園	5,722,004	5,851,630	4,999,424
	3,806	3,892	3,325
日の出保育園	6,549,093	6,342,885	5,445,805
	4,153	4,022	3,453
当代島保育園	5,671,016	5,234,111	4,306,914
	5,405	4,988	4,105
高洲保育園	7,804,456	7,547,515	7,135,721
	3,041	2,941	2,781

第4章 施設別の状況

施設名称	上段：光熱水費合計（円）		
	下段：面積あたり光熱水費（円/m ² ）		
	平成30年度	令和元年度	令和2年度
入船保育園	6,339,406	6,096,272	4,515,397
	3,199	3,076	2,279

③ 指定管理料（指定管理者制度）

施設名称	上段：指定管理料(指定管理者制度)（円）		
	下段：面積あたり指定管理料(指定管理者制度)（円/m ² ）		
	平成30年度	令和元年度	令和2年度
弁天保育園	223,797,870	224,833,480	219,637,717
	184,379	185,233	180,952
ベネッセ海園の街保育園	131,531,505	134,658,810	136,362,015
	278,781	285,409	289,019

【再生可能エネルギー】

① 太陽光発電

施設名称	太陽光発電 定格出力（kW）	太陽光発電 設備設置年月
猫実保育園	10.00	2014/4
入船保育園	10.00	2020/2
日の出保育園	6.18	2014/4

【建物の性能評価】

施設名称	棟名称	安全性	機能性	環境配慮	総合
猫実保育園	本棟	A	A	C	B+
	ごみ置場	A	A	C	B
富岡保育園	—	A	B+	B-	B+
東野保育園	—	A	A	C	B+
日の出保育園	—	A	A	C	B+
当代島保育園	本棟	A	B+	C	B-
	増築棟	A	B	C	B-
高洲保育園	本棟	A	B+	B	B+
	増築棟	A	A	C	B+
弁天保育園	本棟	A	B+	C	B
	増築棟	A	A	C	B+
ベネッセ海園の街保育園	本棟	A	A	B-	B+
入船保育園	園舎棟	A	A	B	A
	付属棟1	A	A	C	B
	付属棟2	A	A	C	B+

【改修工事履歴】

施設名称	改修工事履歴		
	工事件名	施工年度（年）	請負金額（円）
猫実保育園	猫実保育園電気設備改修工事	2000	10,710,000
	猫実保育園大規模改修建築工事	2014	104,538,600
	猫実保育園大規模改修電気設備工事	2014	32,022,000
	猫実保育園大規模改修機械設備工事	2014	59,691,600
富岡保育園	富岡保育園電気設備改修工事	2000	11,865,000
	富岡保育園屋根防水等改修工事	2014	13,170,427
	富岡保育園空調設備改修工事	2018	14,580,000
東野保育園	東野保育園一時保育室改修工事	2001	10,867,500
	浦安市立東野保育園エアコン改修工事	2005	29,295,000
	東野保育園外壁等改修工事	2014	39,744,000
	東野保育園空調設備改修工事	2020	36,190,000
日の出保育園	日の出保育園エアコン改修工事	2006	30,523,506
	入船保育園他3園災害復旧工事	2011	14,664,000
	日の出保育園外壁等改修工事	2014	95,165,280
	日の出保育園照明器具等改修工事	2014	33,264,000
当代島保育園	浦安市立当代島保育園増改築建築工事	1997	234,675,000
	浦安市立当代島保育園増改築電気設備工事	1997	22,050,000
	浦安市立当代島保育園増改築機械設備工事	1997	49,350,000
	当代島保育園床コルクタイル改修工事	2015	10,994,400
	当代島保育園エアコン改修工事	2017	35,850,000
	当代島保育園照明器具改修工事	2020	16,610,000
高洲保育園	入船保育園他3園災害復旧工事	2011	19,287,000
	高洲保育園エアコン改修工事	2016	48,384,000
	高洲保育園照明器具改修工事	2017	28,458,000
ハネッセ海園の街保育園	海園の街保育園エアコン改修工事	2016	23,976,000
複合案件	猫実・入船・富岡保育園エアコン改修工事	2004	33,495,000

浦安駅前子ども・高齢者福祉施設

浦安駅前保育園・浦安駅前高齢者デイサービスセンターは、保育園と高齢者デイサービスセンターの複合施設です。



浦安駅前保育園・
浦安駅前高齢者デイサービスセンター

【施設の概要】

根拠法等	児童福祉法 介護保険法
担当部署	健康こども部 保育幼稚園課
施設数	1
運営形態	指定管理
主な業務内容	<ul style="list-style-type: none"> ・ 保育所 ・ 一時預かり ・ 地域子育て支援センター ・ 浦安駅前高齢者デイサービスセンター（福祉部 高齢者福祉課）

【建物の概要】

施設名称	所在地	棟名称	敷地面積 (㎡)	延床面積 (㎡)	構造	階数		竣工 年月
						地上	地下	
浦安駅前保育園・浦安駅前 高齢者デイサービスセンター	猫実四丁目 19 番 24 号	浦安駅前保育園	597.08	1,109.08	RC	4		2004/ 9
		浦安駅前高齢者 デイサービスセンター		268.82	RC	4		2004/ 9

【利用状況】

① 保育所定員

施設名称	保育所定員（人）		
	平成 30 年度	令和元年度	令和 2 年度
浦安駅前保育園	60	60	60

② 入園児童数

施設名称	入園児童数（人）		
	平成 30 年度	令和元年度	令和 2 年度
浦安駅前保育園	63	66	66

③ 一時預かり延利用数

施設名称	一時預かり延利用数（人）		
	平成 30 年度	令和元年度	令和 2 年度
浦安駅前保育園	1279	1435	585

④ 定員

施設名称	定員（人）		
	平成30年度	令和元年度	令和2年度
浦安駅前高齢者デイサービスセンター	20	20	20

⑤ 1日あたり平均入所者・利用者

施設名称	1日あたり平均入所者・利用者（人）		
	平成30年度	令和元年度	令和2年度
浦安駅前高齢者デイサービスセンター	15	17	14

【コスト状況】

① 管理費

施設名称	上段：管理費合計（円） 下段：面積あたり管理費（円/㎡）		
	平成30年度	令和元年度	令和2年度
浦安駅前保育園	60,300	—	63,433
	54	—	57

② 指定管理料（指定管理者制度）

施設名称	上段：指定管理料(指定管理者制度)（円） 下段：面積あたり指定管理料(指定管理者制度)（円/㎡）		
	平成30年度	令和元年度	令和2年度
浦安駅前保育園	155,944,125	161,829,185	168,546,398
	140,607	145,913	151,970
浦安駅前高齢者デイサービスセンター	37,274,655	43,368,588	43,712,211
	—	—	—

【建物の性能評価】

施設名称	棟名称	安全性	機能性	環境配慮	総合
浦安駅前保育園・浦安駅前高齢者デイサービスセンター	—	A	A	C	B-

【改修工事履歴】

施設名称	改修工事履歴		
	工事件名	施工年度（年）	請負金額（円）
複合案件	弁天・ふたば及び浦安駅前保育園・高齢者デイサービスセンター空調設備改修工事	2019	601,750,000

児童育成クラブ

児童育成クラブでは、昼間に保護者が就労などで留守になる家庭の小学生児童を対象に、放課後や夏休みなどに支援を行っています。



北部小学校地区児童育成クラブ



入船小学校地区児童育成クラブ



日の出小学校地区児童育成クラブ

【施設の概要】

根拠法等	児童福祉法
担当部署	健康こども部 青少年課
施設数	13（独立の建物は18棟、他に小学校との合築もしくは転用タイプが11室あります。）
運営形態	運営委託
主な業務内容	・放課後や夏休みなどでの児童の支援

【建物の概要】

施設名称	所在地	棟名称	敷地面積 (㎡)	延床面積 (㎡)	構造	階数		竣工年月
						地上	地下	
浦安小学校地区児童育成クラブ	猫実四丁目6番29号	—	—	306.23	RC	8		2018/3
南小学校地区児童育成クラブ	堀江二丁目23番21号	分室	416.83	220.34	S	2		2006/2
北部小学校地区児童育成クラブ	北栄三丁目20番3号	本棟	297.61	174.29	S	1		1988/8
		分室	634.24	218.60	S	2		2006/7
見明川小学校地区児童育成クラブ	弁天三丁目1番2号	本棟	—	273.67	S	2		2005/3
		分室		273.74	S	2		2021/2
東小学校地区児童育成クラブ	北栄四丁目1番17号	北栄分室	1,646.61	293.54	S	2		2005/3
入船小学校地区児童育成クラブ	入船三丁目66番1号	—	—	275.44	S	2		2007/3
舞浜小学校地区児童育成クラブ	舞浜二丁目1番1号	—	—	330.62	S	2		2010/1
日の出小学校地区児童育成クラブ	日の出二丁目11番10号	本棟	1,000.06	154.08	S	1		2012/7
		分室		133.27	S	1		2013/3
日の出南小学校地区児童育成クラブ	日の出五丁目4番3号	—	—	327.78	S	2		2005/3
明海小学校地区児童育成クラブ	明海二丁目13番1号	—	1,000.00	147.69	S	1		1994/10
明海南小学校地区児童育成クラブ	明海五丁目5番1号	—	—	337.08	S	2		2006/3
高洲小学校地区児童育成クラブ	高洲四丁目2番8号	本棟	903.58	174.33	S	1		2003/3
		分室		355.69	S	2		2013/3

施設名称	所在地	棟名称	敷地面積 (㎡)	延床面積 (㎡)	構造	階数		竣工 年月
						地上	地下	
高洲北小学校地区児童育成クラブ	高洲二丁目2番 1号	本棟		303.57	S	2		2006/3
		分室	712.24	569.86	S	2		2019/3

※1：本白書では、独立した建物としての児童育成クラブを記載しており、学校施設との合築タイプや余裕教室利用等のクラブは、建物の概要には記載していません。

※2：浦安小学校地区児童育成クラブは、平成30年5月より使用開始しました（平成29年度までは、浦安小学校校舎内で運営）。

※3：南小学校地区児童育成クラブ分室は、南小学校放課後子ども教室（南小キッズランド）として利用しています。

【利用状況】

① 定員

施設名称	定員（人）		
	平成30年度	令和元年度	令和2年度
浦安小学校地区児童育成クラブ	114	114	114
南小学校地区児童育成クラブ	123	240	240
南小学校地区児童育成クラブ（分室）	80	—	—
北部小学校地区児童育成クラブ（本棟）	40	40	46
北部小学校地区児童育成クラブ（分室）	75	75	86
富岡小学校地区児童育成クラブ	80	80	80
美浜南小学校地区児童育成クラブ	70	70	108
見明川小学校地区児童育成クラブ（本棟）	80	80	96
見明川小学校地区児童育成クラブ（分室）	40	40	40
東小学校児童育成クラブ	120	120	120
東小学校地区児童育成クラブ（北栄分室）	78	78	83
入船小学校地区児童育成クラブ	80	80	112
入船小学校地区児童育成クラブ（増築棟）	38	38	38
舞浜小学校地区児童育成クラブ	100	100	126
舞浜小学校地区児童育成クラブ（余裕教室）	38	38	38
美浜北小学校地区児童育成クラブ	40	40	40
美浜北小学校地区児童育成クラブ（余裕教室）	38	38	38
日の出小学校地区児童育成クラブ（本棟）	60	60	70
日の出小学校地区児童育成クラブ（分室）	40	40	46
日の出小学校地区児童育成クラブ（余裕教室）	38	38	38
日の出南小学校地区児童育成クラブ	110	110	110
明海小学校地区児童育成クラブ	112	112	112
明海南小学校地区児童育成クラブ	80	80	80
高洲小学校地区児童育成クラブ（本棟）	70	70	70
高洲小学校地区児童育成クラブ（分室）	100	100	100
高洲北小学校地区児童育成クラブ（本棟）	—	90	90
高洲北小学校地区児童育成クラブ（分室）	—	80	80
高洲北小学校地区児童育成クラブ（余裕教室）	38	—	—
東野小学校地区児童育成クラブ	78	78	78
東野小学校地区児童育成クラブ（多目的室）	120	120	120

② 入会児童数

施設名称	入会児童数（人）		
	平成30年度	令和元年度	令和2年度
浦安小学校地区児童育成クラブ	95	94	104
南小学校地区児童育成クラブ	145	261	302
南小学校地区児童育成クラブ（分室）	100	—	—
北部小学校地区児童育成クラブ（本棟）	42	48	44
北部小学校地区児童育成クラブ（分室）	80	81	75
富岡小学校地区児童育成クラブ	89	95	95
美浜南小学校地区児童育成クラブ	63	82	109
見明川小学校地区児童育成クラブ（本棟）	103	95	105
見明川小学校地区児童育成クラブ（分室）	40	40	45
東小学校児童育成クラブ	92	98	124
東小学校地区児童育成クラブ（北栄分室）	82	81	90
入船小学校地区児童育成クラブ	72	88	112
入船小学校地区児童育成クラブ（増築棟）	38	38	56
舞浜小学校地区児童育成クラブ	116	117	127
舞浜小学校地区児童育成クラブ（余裕教室）	40	44	47
美浜北小学校地区児童育成クラブ	26	26	26
美浜北小学校地区児童育成クラブ（余裕教室）	26	20	23
日の出小学校地区児童育成クラブ（本棟）	60	53	64
日の出小学校地区児童育成クラブ（分室）	32	30	30
日の出小学校地区児童育成クラブ（余裕教室）	30	30	30
日の出南小学校地区児童育成クラブ	122	109	127
明海小学校地区児童育成クラブ	89	94	116
明海南小学校地区児童育成クラブ	79	71	77
高洲小学校地区児童育成クラブ（本棟）	61	60	63
高洲小学校地区児童育成クラブ（分室）	100	93	90
高洲北小学校地区児童育成クラブ（本棟）	—	74	83
高洲北小学校地区児童育成クラブ（分室）	—	52	54
高洲北小学校地区児童育成クラブ（余裕教室）	40	—	—
東野小学校地区児童育成クラブ	78	61	56
東野小学校地区児童育成クラブ（多目的室）	99	93	83

※：南小学校地区、富岡小学校地区、美浜南小学校地区、東小学校地区、美浜北小学校地区、東野小学校地区の各児童育成クラブは、小学校の校舎や屋内運動場との合築となっています。

【コスト状況】

① 管理費

施設名称	上段：管理費合計（円） 下段：面積あたり管理費（円/m ² ）		
	平成30年度	令和元年度	令和2年度
浦安小学校地区児童育成クラブ	266,928	274,921	716,770
	872	898	2,341
北部小学校地区児童育成クラブ（本棟）	401,641	441,392	582,839
	2,304	2,533	3,344
北部小学校地区児童育成クラブ（分室）	333,141	388,841	357,230
	1,524	1,779	1,634

施設名称	上段：管理費合計（円）		
	下段：面積あたり管理費（円/㎡）		
	平成30年度	令和元年度	令和2年度
見明川小学校地区児童育成クラブ	503,594	553,229	598,335
	1,840	2,022	2,186
東小学校地区児童育成クラブ	447,824	448,083	444,325
	1,526	1,526	1,514
入船小学校地区児童育成クラブ	360,899	422,168	406,041
	1,310	1,533	1,474
舞浜小学校地区児童育成クラブ	480,997	569,833	495,376
	1,455	1,724	1,498
日の出小学校地区児童育成クラブ（本棟）	387,159	555,758	413,845
	2,513	3,607	2,686
日の出小学校地区児童育成クラブ（分室）	260,030	298,430	283,199
	1,951	2,239	2,125
日の出南小学校地区児童育成クラブ	549,115	536,028	532,526
	1,675	1,635	1,625
明海小学校地区児童育成クラブ	319,359	339,293	311,948
	2,162	2,297	2,112
明海南小学校地区児童育成クラブ	437,318	518,353	527,118
	1,297	1,538	1,564
高洲小学校地区児童育成クラブ（本棟）	747,399	626,777	637,314
	4,287	3,595	3,656
高洲小学校地区児童育成クラブ（分室）	521,159	623,583	453,784
	1,465	1,753	1,276
高洲北小学校地区児童育成クラブ（本棟）	563,725	576,810	843,060
	1,857	1,900	2,777
高洲北小学校地区児童育成クラブ（分室）	—	208,287	—
	—	366	—

② 光熱水費

光熱水費は、保護者が負担しています。

【再生可能エネルギー】

① 太陽光発電

施設名称	太陽光発電 定格出力（kW）	太陽光発電 設備設置年月
高洲北小学校地区児童育成クラブ分室	3.00	2019/3

第4章 施設別の状況

【建物の性能評価】

施設名称	棟名称	安全性	機能性	環境配慮	総合
浦安小学校地区児童育成クラブ	—	A	A	B-	B+
南小学校地区児童育成クラブ	分室	A	A	C	B
北部小学校地区児童育成クラブ	本棟	A	B+	C	B-
	分室	A	A	C	B
見明川小学校地区児童育成クラブ	本棟	A	A	C	B
	分室	A	A	C	B+
東小学校地区児童育成クラブ北栄分室	—	A	A	C	B
入船小学校地区児童育成クラブ	—	A	A	C	B+
舞浜小学校地区児童育成クラブ	—	A	A	C	B
日の出小学校地区児童育成クラブ	本棟	A	B	C	B-
	分室	A	A	C	B
日の出南小学校地区児童育成クラブ	—	A	A	C	B-
明海小学校地区児童育成クラブ	—	A	A	C	B
明海南小学校地区児童育成クラブ	—	A	A	C	B
高洲小学校地区児童育成クラブ	本棟	A	A	C	B+
	分室	A	A	C	B
高洲北小学校地区児童育成クラブ	本棟	A	A	C	B
	分室	A	A	C	B+

【改修工事履歴】

施設名称	改修工事履歴		
	工事件名	施工年度（年）	請負金額（円）
北部小学校地区児童育成クラブ	北部小学校地区児童育成クラブ改修工事	2014	12,042,000
日の出小学校地区児童育成クラブ	日の出小学校地区児童育成クラブ改修工事	2012	21,630,000
	日の出小学校地区児童育成クラブ分室増築工事	2012	53,077,500
明海小学校地区児童育成クラブ	明海小学校地区児童育成クラブ改修工事	2012	27,405,000
高洲小学校地区児童育成クラブ分室	高洲小学校地区児童育成クラブ分室増築工事	2012	97,471,500
複合案件	明海南小学校・美浜南小学校地区児童育成クラブ空調機改修工事	2019	24,475,000

放課後児童交流施設

放課後児童交流センターは、旧消費者生活センターと旧市民センターの新庁舎への移転を受け、同施設をリニューアルし、設置しました。小学生の児童を対象に放課後の居場所を提供することで、異年齢児間の遊びを通じた交流を促進し、児童の健全育成を図ることを目的としています。



放課後児童交流センター

【施設の概要】

根拠法等	—
担当部署	健康こども部 青少年課
施設数	1
運営形態	運営委託
主な業務内容	・放課後子ども教室の運営

【建物の概要】

施設名称	所在地	棟名称	敷地面積 (㎡)	延床面積 (㎡)	構造	階数		竣工年月
						地上	地下	
放課後児童交流センター	北栄一丁目1番16号	—		204.25	RC	2		1986/10

【利用状況】

① 延利用人数

施設名称	延利用人数（人）		
	平成30年度	令和元年度	令和2年度
放課後児童交流センター	7,232	6,539	1,935

【コスト状況】

① 管理費

施設名称	上段：管理費合計（円）		
	下段：面積あたり管理費（円/㎡）		
	平成30年度	令和元年度	令和2年度
放課後児童交流センター	148,500	168,950	170,500
	727	827	835

② 光熱水費

施設名称	上段：光熱水費合計（円）		
	下段：面積あたり光熱水費（円/㎡）		
	平成30年度	令和元年度	令和2年度
放課後児童交流センター	613,102	632,575	568,494
	3,002	3,097	2,783

第4章 施設別の状況

【建物の性能評価】

施設名称	棟名称	安全性	機能性	環境配慮	総合
放課後児童交流センター	—	A	B	C	B-

【改修工事履歴】

施設名称	改修工事履歴		
	工事件名	施工年度（年）	請負金額（円）
放課後児童交流センター	放課後児童交流センター・猫実地域包括支援センター 浦安駅前支所改修工事	2016	28,242,000

こどもの広場管理棟

こどもの広場管理棟は、こどもの広場の管理を行うために設置しています。



こどもの広場管理棟

【施設の概要】

根拠法等	浦安市こどもの広場の設置及び管理に関する条例
担当部署	健康こども部 青少年課
施設数	1
運営形態	指定管理
主な業務内容	・こどもの広場の管理事務

【建物の概要】

施設名称	所在地	棟名称	敷地面積 (㎡)	延床面積 (㎡)	構造	階数		竣工年月
						地上	地下	
こどもの広場管理棟	高洲二丁目4番	—	—	208.68	W	1		2015/4

【コスト状況】

① 指定管理料（指定管理者制度）

施設名称	上段：指定管理料(指定管理者制度) (円)		
	下段：面積あたり指定管理料(指定管理者制度) (円/㎡)		
	平成30年度	令和元年度	令和2年度
こどもの広場管理棟	60,469,200	61,480,360	54,841,100
	289,770	294,615	262,800

【再生可能エネルギー】

① 太陽光発電

施設名称	太陽光発電 定格出力 (kW)	太陽光発電 設備設置年月
こどもの広場管理棟	9.00	2015/4

【建物の性能評価】

施設名称	棟名称	安全性	機能性	環境配慮	総合
こどもの広場管理棟	—	A	A	B-	B+

(4) 文化施設

文化会館

文化会館は、市民の文化活動を中心とした活動の場として利用されています。また、主催事業としてコンサートや劇など幅広いジャンルの催し物を開催しています。



文化会館

【施設の概要】

根拠法等	浦安市文化会館の設置及び管理に関する条例
担当部署	生涯学習部 生涯学習課
施設数	1
運営形態	指定管理
主な業務内容及び併設施設	<ul style="list-style-type: none"> ・催し物の開催（コンサート、劇など） ・市民への活動の場の提供 ・多様性社会推進課（ルピナス）

【建物の概要】

施設名称	所在地	棟名称	敷地面積 (㎡)	延床面積 (㎡)	構造	階数		竣工年月
						地上	地下	
文化会館	猫実一丁目1番2号	—	8,687.79	8,838.71	SRC	3	1	1981/5

【利用状況】

① 年間利用日数・利用件数・利用コマ数・利用者数・使用料収入

施設名称	年度	各室の日数合計（日）		利用件数 (件)	延コマ数（コマ）		利用者数 (人)	使用料収入 (円)
		利用可能 日数	利用日数		利用可能 コマ数	利用 コマ数		
文化会館	平成30年度	332	230	2,921	10,981	5,739	206,506	26,374,154
	令和元年度	329	260	3,362	10,864	6,783	195,851	31,238,411
	令和2年度	250	136	1,707	8,177	3,559	48,902	8,170,643

② 年間利用者件数

施設名称	年間利用者件数（人）		
	平成30年度	令和元年度	令和2年度
多様性社会推進課（ルピナス）	900	876	610

【コスト状況】

① 指定管理料（指定管理者制度）

施設名称	上段：指定管理料(指定管理者制度) (円) 下段：面積あたり指定管理料(指定管理者制度) (円/m ²)		
	平成30年度	令和元年度	令和2年度
文化会館	226,778,788	244,465,230	231,417,359
	25,657	27,658	26,182

※：指定管理料には光熱水費、維持管理費を含んでいます。

【再生可能エネルギー】

① 太陽光発電

施設名称	太陽光発電 定格出力 (kW)	太陽光発電 設備設置年月
文化会館	20.00	2017/2

【建物の性能評価】


施設名称	棟名称	安全性	機能性	環境配慮	総合
文化会館	—	A	A	B	B+

【改修工事履歴】

施設名称	改修工事履歴		
	工事件名	施工年度 (年)	請負金額 (円)
文化会館	浦安市文化会館大規模改修工事	2002	1,564,080,000
	浦安市文化会館映写機改修工事	2004	15,750,000
	浦安市文化会館舞台機構改修工事	2006	66,780,000
	浦安市文化会館内装改修工事	2016	34,106,400
	浦安市文化会館特定天井等改修建築工事	2016	609,336,000
	浦安市文化会館特定天井等改修電気設備工事	2016	28,728,000
	浦安市文化会館特定天井等改修機械設備工事	2016	295,920,000
	浦安市文化会館搬入口整備工事	2016	18,684,000
	浦安市文化会館太陽光発電設備設置工事	2016	25,228,800
	浦安市文化会館音響設備改修工事	2016	111,449,520
	浦安市文化会館舞台機構設備改修工事	2016	61,236,000

市民プラザ

新浦安駅前のショッピングセンター内に、浦安市民プラザ（Wave101）があります。市民が交流を図る場、ふれあいの場、発表の場、鑑賞の場として利用されています。また、同施設内の浦安市ふるさとハローワークでは、求人検索機による求人情報の検索やハローワーク市川の相談員による職業相談・紹介などを行っています。



浦安市民プラザ（Wave101）

【施設の概要】

根拠法等	浦安市民プラザの設置及び管理に関する条例
担当部署	生涯学習部 生涯学習課
施設数	1
運営形態	指定管理
主な業務内容	<ul style="list-style-type: none"> ・催し物の開催 ・市民への活動の場の提供（発表会、ギャラリーなど） ・求人情報の検索、ハローワーク市川の相談員による職業相談・紹介など

【建物の概要】

施設名称	所在地	棟名称	敷地面積 (㎡)	延床面積 (㎡)	構造	階数		竣工年月
						地上	地下	
浦安市民プラザ (Wave101)	入船一丁目4番 1号	—	—	3,000.12	S	8		1990/6

※：浦安市民プラザ（Wave101）は、イオンスタイル新浦安の4階にあります。

【利用状況】

① 浦安市民プラザ（Wave101）

施設名称	年度	各室の日数合計 (日)		利用 件数 (件)	延コマ数（コマ）		利用者数 (人)	使用料収入 (円)
		利用可能 日数	利用日数		利用可能 コマ数	利用 コマ数		
浦安市民プラザ (Wave101)	平成30年度	334	279	5,304	31,517	16,362	127,904	21,076,965
	令和元年度	85	69	1,303	8,004	3,943	35,465	5,906,146
	令和2年度	225	88	1,260	20,433	4,048	26,757	4,962,430

② 浦安市ふるさとハローワーク

施設名称	利用者数（人）		
	平成30年度	令和元年度	令和2年度
浦安市ふるさとハローワーク	13,720	11,000	12,044

【コスト状況】

① 指定管理料（指定管理者制度）

施設名称	上段：指定管理料(指定管理者制度) (円)		
	下段：面積あたり指定管理料(指定管理者制度) (円/m ²)		
	平成30年度	令和元年度	令和2年度
浦安市民プラザ (Wave101)	180,239,682	132,610,130	159,718,332
	60,077	44,202	53,237

※：指定管理料には光熱水費、維持管理費を含んでいます。

【建物の性能評価】

施設名称	棟名称	安全性	機能性	環境配慮	総合
浦安市民プラザ (Wave101)	—	A	A	B-	B+

【改修工事履歴】

施設名称	改修工事履歴		
	工事件名	施工年度 (年)	請負金額 (円)
浦安市民プラザ (Wave101)	浦安市民プラザポケットシネマ改修工事	2006	21,630,000
	市民プラザ空調自動制御設備等改修工事	2014	66,902,565
	浦安市民プラザ大規模改修工事	2019	913,000,000
	市民プラザ災害復旧補修工事	2019	18,150,000

音楽ホール

新浦安駅に隣接する商業施設内に、浦安音楽ホールがあります。コンサートホール（303席）、ハーモニーホール（201席）、及び5室のスタジオを備えており、コンサートやイベントなどの開催に加え、市民の文化活動の拠点として幅広く活用されています。



©SATOSHI ASAKAWA
浦安音楽ホール

【施設の概要】

根拠法等	浦安市音楽ホールの設置及び管理に関する条例・同施行規則
担当部署	生涯学習部 生涯学習課
施設数	1
運営形態	指定管理
主な業務内容	・催し物の開催（コンサート、イベントなど）、市民への活動の場の提供

【建物の概要】

施設名称	所在地	棟名称	敷地面積 (㎡)	延床面積 (㎡)	構造	階数		竣工年月
						地上	地下	
浦安音楽ホール	入船一丁目6番1号	—	—	3,877.69	S	8		2017/3

※：浦安音楽ホールは、新浦安 TK ビルディングの4～7階にあります。

【利用状況】

① 年間利用日数・利用件数・利用コマ数・利用者数・使用料収入

施設名称	年度	各室の日数合計 (日)		利用 件数 (件)	延コマ数(コマ)		利用者数 (人)	使用料収入 (円)
		利用可能 日数	利用日 数		利用可能 コマ数	利用 コマ数		
浦安音楽ホール	平成30年度	335	301	4,573	20,435	9,832	87,179	40,728,160
	令和元年度	309	289	5,153	18,849	10,918	85,823	40,396,840
	令和2年度	280	181	2,955	15,928	5,480	29,082	24,232,320

【コスト状況】

① 指定管理料（指定管理者制度）

施設名称	上段：指定管理料(指定管理者制度) (円)		
	下段：面積あたり指定管理料(指定管理者制度) (円/㎡)		
	平成30年度	令和元年度	令和2年度
浦安音楽ホール	205,506,784	197,408,672	193,605,391
	52,997	50,909	49,928

※：指定管理料には、管理費及び光熱水費が含まれています。

【建物の性能評価】

施設名称	棟名称	安全性	機能性	環境配慮	総合
浦安音楽ホール	—	A	A	B	A

(5) 社会教育施設

公民館

公民館は、学習・文化活動やレクリエーション・スポーツ活動などを行うための社会教育施設で、本市には7つの公民館があります。各公民館では、様々な学級・講座を開催し、また、社会教育活動や地域活動のための自主サークル・団体への施設の貸出などを行っています。各公民館には、図書館の分館も併設されています。

7つの公民館のうち、高洲公民館は「地域交流プラザ」という複合施設の中にあります。この地域交流プラザには、高洲公民館の他に、図書館の分館、児童センター、支部社会福祉協議会、移動防犯ステーションなどが入っており、複合度合いの高い施設となっています。



中央公民館



美浜公民館



地域交流プラザ

【施設の概要】

根拠法等	社会教育法 浦安市公民館の設置及び管理に関する条例
担当部署	生涯学習部 各公民館
施設数	7
運営形態	直営
主な業務内容及び併設施設	<ul style="list-style-type: none"> 施設の貸し出し 講座・学級などの開催 図書館の分館 地域交流プラザ内 児童センター、支部社会福祉協議会、移動防犯ステーション

【建物の概要】

施設名称	所在地	棟名称	敷地面積 (㎡)	延床面積 (㎡)	構造	階数		竣工年月
						地上	地下	
中央公民館	猫実四丁目 18番1号	—	3,103.79	3,732.02	RC/S	5		1985/6
堀江公民館	富士見二丁目 2番1号	本棟	2,934.00	2,089.15	RC	2		1982/3
		地下倉庫		47.50	RC		1	1982/3
富岡公民館	富岡三丁目 1番7号	—	3,970.22	2,082.50	RC	3		1983/3
美浜公民館	美浜五丁目 13番1号	本棟	3,575.77	2,409.28	RC	3		1987/3
		ポンプ室		11.06	その他	1		1987/3
当代島公民館	当代島二丁目 14番1号	—	4,170.18	3,679.21	RC	4		1996/3
日の出公民館	日の出四丁目 1番1号	—	6,963.29	4,700.57	RC/S	4		1998/6

第4章 施設別の状況

施設名称	所在地	棟名称	敷地面積 (㎡)	延床面積 (㎡)	構造	階数		竣工年月
						地上	地下	
地域交流プラザ	高洲五丁目3番2号	—	4,400.08	7,097.27	RC/S	3	1	2010/6

【利用状況】

① 開館日数

施設名称	開館日数(日)		
	平成30年度	令和元年度	令和2年度
中央公民館	232	300	216
堀江公民館	335	300	216
富岡公民館	335	300	216
美浜公民館	335	161	97
当代島公民館	335	300	216
日の出公民館	335	300	216
高洲公民館	335	300	216

② 利用可能コマ数(1時間単位)

施設名称	利用可能コマ数(コマ)		
	平成30年度	令和元年度	令和2年度
中央公民館	26,138	33,379	23,426
堀江公民館	26,684	24,161	15,880
富岡公民館	33,804	30,593	20,686
美浜公民館	33,800	16,505	8,807
当代島公民館	37,655	33,832	23,927
日の出公民館	41,369	36,614	24,996
高洲公民館	45,099	40,972	27,850

③ 利用コマ数(1時間単位)

施設名称	利用コマ数(コマ)		
	平成30年度	令和元年度	令和2年度
中央公民館	11,952	16,753	7,674
堀江公民館	11,731	10,459	5,362
富岡公民館	13,814	13,938	7,479
美浜公民館	13,333	5,841	2,604
当代島公民館	14,346	11,426	5,411
日の出公民館	16,558	15,975	8,392
高洲公民館	15,569	14,235	7,140

④ 利用件数

施設名称	利用件数（件）		
	平成30年度	令和元年度	令和2年度
中央公民館	4,184	6,121	3,115
堀江公民館	4,546	4,032	2,385
富岡公民館	5,257	5,268	3,086
美浜公民館	4,944	2,207	1,020
当代島公民館	6,521	5,192	2,955
日の出公民館	6,617	4,689	3,567
高洲公民館	6,748	6,477	3,251

⑤ 利用者数

施設名称	利用者数（人）		
	平成30年度	令和元年度	令和2年度
中央公民館	66,970	95,382	40,034
堀江公民館	62,487	56,390	22,863
富岡公民館	69,862	71,795	27,399
美浜公民館	73,132	30,390	10,784
当代島公民館	84,247	68,995	28,551
日の出公民館	94,796	67,217	39,994
高洲公民館	96,787	100,772	35,742

⑥ 学習室利用者数

施設名称	学習室利用者数（人）		
	平成30年度	令和元年度	令和2年度
高洲公民館	13,197	11,098	3,950

⑦ 利用者数

施設名称	利用者数（人）		
	平成30年度	令和元年度	令和2年度
高洲児童センター	41,176	35,111	7,210

【コスト状況】

① 管理費

施設名称	上段：管理費合計（円）		
	下段：面積あたり管理費（円/m ² ）		
	平成30年度	令和元年度	令和2年度
中央公民館	21,012,048	28,363,510	28,930,880
	5,630	7,600	7,752
堀江公民館	15,313,644	17,721,652	17,888,666
	7,167	8,294	8,372
富岡公民館	16,408,115	17,746,138	18,335,577
	7,879	8,522	8,805
美浜公民館	17,237,448	8,853,809	10,847,733
	7,122	3,658	4,482
当代島公民館	23,770,295	24,927,947	26,408,440
	6,461	6,775	7,178

第4章 施設別の状況

施設名称	上段：管理費合計（円）		
	下段：面積あたり管理費（円/㎡）		
	平成30年度	令和元年度	令和2年度
日の出公民館	25,357,090	27,532,798	29,107,992
	5,394	5,857	6,192
地域交流プラザ	33,261,937	33,402,212	38,463,768
	4,687	4,706	5,420

② 光熱水費

施設名称	上段：光熱水費合計（円）		
	下段：面積あたり光熱水費（円/㎡）		
	平成30年度	令和元年度	令和2年度
中央公民館	4,526,467	5,728,220	4,531,167
	1,213	1,535	1,214
堀江公民館	3,274,464	3,229,916	2,814,112
	1,533	1,512	1,317
富岡公民館	3,995,034	3,927,155	3,122,792
	1,918	1,886	1,500
美浜公民館	8,116,135	4,836,632	1,323,213
	3,353	1,998	547
当代島公民館	15,874,844	14,652,223	12,298,946
	4,315	3,982	3,343
日の出公民館	16,243,687	16,802,057	14,579,189
	3,456	3,574	3,102
地域交流プラザ	14,239,987	14,108,014	12,924,093
	2,006	1,988	1,821

【再生可能エネルギー】

① 太陽光発電

施設名称	太陽光発電 定格出力（kW）	太陽光発電 設備設置年月
中央公民館	10.00	2018/6
堀江公民館	20.00	2014/4
富岡公民館	20.00	2015/4
美浜公民館	10.00	2020/8
地域交流プラザ	10.00	2010/3

【その他（雨水利用）】

当代島公民館、日の出公民館、地域交流プラザでは、雨水タンク（貯留槽）を設置し、トイレ用水として利用しています。

【建物の性能評価】

施設名称	棟名称	安全性	機能性	環境配慮	総合
中央公民館	—	A	A	C	B+
堀江公民館	—	A	A	B-	A
富岡公民館	—	A	A	B	A
美浜公民館	—	A	A	B	A
当代島公民館	—	A	A	B-	B+
日の出公民館	—	A	A	B	B+
地域交流プラザ	—	A	A	B	A

【改修工事履歴】

施設名称	改修工事履歴		
	工事件名	施工年度（年）	請負金額（円）
中央公民館	中央公民館空調設備改修工事	2006	109,964,925
	中央公民館体育館空調設備設置工事	2011	106,029,000
	中央公民館大規模改修建築工事	2017	533,520,000
	中央公民館大規模改修電気設備工事	2017	169,560,000
	中央公民館大規模改修機械設備工事	2017	240,840,000
	中央公民館大規模改修建築工事	2018	468,620,000
	中央公民館大規模改修電気設備工事	2018	155,360,000
	中央公民館大規模改修機械設備工事	2018	203,640,000
堀江公民館	堀江公民館空調設備改修工事	1998	48,825,000
	堀江公民館屋上防水改修工事	2008	12,915,000
	堀江公民館大規模改修建築工事	2014	211,248,000
	堀江公民館大規模改修電気設備工事	2014	62,640,000
	堀江公民館大規模改修機械設備工事	2014	118,314,000
富岡公民館	富岡公民館屋上防水改修工事	2010	17,514,000
	富岡公民館災害復旧工事	2012	14,794,500
	富岡公民館大規模改修建築工事	2016	258,968,880
	富岡公民館大規模改修電気設備工事	2016	93,469,680
	富岡公民館大規模改修機械設備工事	2016	119,042,008
美浜公民館	美浜公民館空調設備改修工事	2007	115,395,000
	美浜公民館大規模改修建築工事	2019	78,500,000
	美浜公民館大規模改修電気設備工事	2019	27,200,000
	美浜公民館大規模改修機械設備工事	2019	65,200,000
	美浜公民館大規模改修建築工事	2020	294,059,000
	美浜公民館大規模改修電気設備工事	2020	126,250,000
	美浜公民館大規模改修機械設備工事	2020	126,189,000
当代島公民館	当代島公民館屋上防水改修工事	2012	13,807,500
	当代島公民館特定天井改修工事	2016	34,776,000
	当代島公民館照明器具改修工事	2016	25,272,000
	当代島公民館照明等改修工事	2018	28,188,000
日の出公民館	日の出公民館特定天井改修工事	2016	39,657,600
	日の出公民館空調設備自動制御装置改修工事	2017	13,500,000
地域交流プラザ	高洲公民館特定天井改修工事	2016	32,337,360

図書館

本市では、図書館施設として、中央図書館及び各公民館内に7つの分館を設置しています。資料の閲覧、貸出、レファレンスサービスのほか、講座・講演会の開催、学校やこども園等への類縁機関サービス、障がい者向けの録音図書・点訳図書の製作や宅配サービスなど、あらゆる市民に対して各種の図書館サービスを提供しています。



中央図書館

【施設の概要】

根拠法等	図書館法 浦安市立図書館設置条例
担当部署	生涯学習部 中央図書館
施設数	中央図書館：1 分館：7（分館は各公民館に併設）
運営形態	直営
主な業務内容	<ul style="list-style-type: none"> ・図書などの貸出 ・レファレンスサービス ・よみきかせなどの催し開催

【建物の概要】

施設名称	所在地	棟名称	敷地面積 (㎡)	延床面積 (㎡)	構造	階数		竣工年月
						地上	地下	
中央図書館	猫実一丁目2番1号	本館	8,304.22	3,025.00	RC	2	1	1982/10
		書庫棟		2,160.20	RC	3		1989/1
		休憩・飲食室		110.76	S	1		2006/3

【利用状況】

① 蔵書冊数

施設名称	蔵書冊数（冊）		
	平成30年度	令和元年度	令和2年度
中央図書館	719,063	723,222	720,845
猫実分館	46,920	49,888	50,939
堀江分館	43,492	46,243	45,506
富岡分館	46,950	49,325	51,570
美浜分館	49,196	51,393	49,945
当代島分館	39,153	42,103	43,875
日の出分館	55,297	58,705	61,194
高洲分館	68,884	71,344	71,864

② 入館者数

施設名称	入館者数（人）		
	平成30年度	令和元年度	令和2年度
中央図書館	274,552	134,490	164,653

③ 貸出利用者数

施設名称	貸出利用者数（人）		
	平成30年度	令和元年度	令和2年度
中央図書館	148,162	14,598	108,780
猫実分館	24,958	43,117	21,009
堀江分館	35,658	44,773	24,412
富岡分館	57,450	65,111	42,079
美浜分館	37,470	22,318	12,140
当代島分館	31,586	29,373	17,549
日の出分館	83,058	92,814	65,274
高洲分館	60,614	60,903	40,263

④ 貸出冊数

施設名称	貸出冊数（冊）		
	平成30年度	令和元年度	令和2年度
中央図書館	503,921	45,574	389,218
猫実分館	78,360	139,447	66,270
堀江分館	111,561	146,887	74,921
富岡分館	163,269	196,741	119,515
美浜分館	112,507	68,854	38,542
当代島分館	91,438	88,647	52,177
日の出分館	237,403	279,702	181,893
高洲分館	191,481	202,332	126,709

【コスト状況】

① 管理費

施設名称	上段：管理費合計（円）		
	下段：面積あたり管理費（円/㎡）		
	平成30年度	令和元年度	令和2年度
中央図書館	30,442,986	8,393,047	51,512,040
	5,748	1,585	9,727

② 光熱水費

施設名称	上段：光熱水費合計（円）		
	下段：面積あたり光熱水費（円/㎡）		
	平成30年度	令和元年度	令和2年度
中央図書館	20,388,129	812,542	10,379,844
	3,850	153	1,960

【再生可能エネルギー】

① 太陽光発電

施設名称	太陽光発電 定格出力（kW）	太陽光発電 設備設置年月
中央図書館	50.00	2020/1

第4章 施設別の状況

【建物の性能評価】

施設名称	棟名称	安全性	機能性	環境配慮	総合
中央図書館	本館	A	A	B-	A
	書庫棟	A	A	B-	A
	休憩・飲食室	A	A	C	B+

【改修工事履歴】

施設名称	改修工事履歴		
	工事件名	施工年度(年)	請負金額(円)
中央図書館	中央図書館設備改修工事	2000	68,775,000
	中央図書館休憩・飲食室増築工事	2005	58,695,000
	中央図書館大規模改修 建築工事	2019	1,041,937,800
	中央図書館大規模改修 電気設備工事	2019	243,756,000
	中央図書館大規模改修 機械設備工事	2019	506,336,400
	中央図書館大規模改修 周辺整備工事	2019	229,900,000

宿泊・研修施設

本市には、「青少年交流活動センター うら・らめ〜る」という宿泊・研修施設があります。主に青少年の交流や団体生活を通じて青少年の健全な育成を図るための宿泊型研修施設で、学校や青少年団体のほか、一般の方（2人以上のグループ）も使用できます。また、一部の部屋は、宿泊をしない方も使用できます。



青少年交流活動センター
うら・らめ〜る

【施設の概要】

根拠法等	浦安市青少年交流活動センターの設置及び管理に関する条例
担当部署	健康こども部 青少年課
施設数	1
運営形態	指定管理
主な業務内容	・研修（宿泊あり・なし両方可）

【建物の概要】

施設名称	所在地	棟名称	敷地面積 (㎡)	延床面積 (㎡)	構造	階数		竣工年月
						地上	地下	
青少年交流活動センター うら・らめ〜る	日の出七丁目2番1号	—	3,300.43	1,594.05	S	2		2005/9

【利用状況】

① 宿泊利用

施設名称	宿泊利用（人）		
	平成30年度	令和元年度	令和2年度
青少年交流活動センター うら・らめ〜る	6,258	5,175	343

② 施設利用

施設名称	施設利用（人）		
	平成30年度	令和元年度	令和2年度
青少年交流活動センター うら・らめ〜る	25,665	24,060	7,649

【コスト状況】

① 指定管理料（指定管理者制度）

施設名称	上段：指定管理料(指定管理者制度)（円） 下段：面積あたり指定管理料(指定管理者制度)（円/㎡）		
	平成30年度	令和元年度	令和2年度
	青少年交流活動センター うら・らめ〜る	71,292,000 44,724	72,541,518 45,508

第4章 施設別の状況

【建物の性能評価】

施設名称	棟名称	安全性	機能性	環境配慮	総合
青少年交流活動センター うら・らめ〜る	—	B+	A	B-	B+

【改修工事履歴】

施設名称	改修工事履歴		
	工事件名	施工年度（年）	請負金額（円）
青少年交流活動センター うら・らめ〜る	浦安市青少年交流活動センター空調機改修工事	2019	14,960,000

展示住宅

本市では、歴史的な建物を3施設、管理しています。

旧大塚家住宅は、江戸時代末期に建てられた建物で、千葉県指定有形文化財に指定されています。旧宇田川家住宅は、明治2（1869）年に建てられた建物で、浦安市指定有形文化財に指定されています。旧医院は、昭和4（1929）年に建てられた洋風建築物で、現在は平日に子育てサロン「堀江つどいの広場」を開設しています。



旧大塚家住宅



旧宇田川家住宅



旧医院

【施設の概要】

根拠法等	文化財保護法（旧大塚家住宅、旧宇田川家住宅） 浦安市文化財保護条例・同施行規則 浦安市指定有形文化財住宅設置管理条例・同施行規則
担当部署	生涯学習部 郷土博物館（旧大塚家住宅、旧宇田川家住宅） 生涯学習部 生涯学習課（旧医院）
施設数	3
運営形態	指定管理：旧大塚家住宅、旧宇田川家住宅 運営委託：旧医院
主な業務内容	・歴史的な建物の保存及び公開

【建物の概要】

施設名称	所在地	棟名称	敷地面積 (㎡)	延床面積 (㎡)	構造	階数		竣工年月
						地上	地下	
旧大塚家住宅	堀江三丁目3番1号	—	281.39	95.86	W	1		1987/3
旧宇田川家住宅	堀江三丁目4番8号	—	467.04	180.99	W	2		1984/5
旧医院	堀江三丁目1番8号	—	235.19	145.97	W	2		2003/12

【利用状況】

① 開館日数

施設名称	開館日数（日）		
	平成30年度	令和元年度	令和2年度
旧大塚家住宅	296	266	190
旧宇田川家住宅	296	266	190
旧医院	113	99	65

② 入館者数

施設名称	入館者数（人）		
	平成30年度	令和元年度	令和2年度
旧大塚家住宅	7,560	7,281	3,223
旧宇田川家住宅	8,270	7,281	3,667
旧医院	1,448	932	320

※：旧医院の公開は、原則土日のみです。

【コスト状況】

① 管理費

施設名称	上段：管理費合計（円） 下段：面積あたり管理費（円/㎡）		
	平成30年度	令和元年度	令和2年度
	旧医院	1,154,144 7,907	1,172,541 8,033

② 光熱水費

施設名称	上段：光熱水費合計（円） 下段：面積あたり光熱水費（円/㎡）		
	平成30年度	令和元年度	令和2年度
	旧医院	144,409 989	148,725 1,019

③ 指定管理料（指定管理者制度）

施設名称	上段：指定管理料(指定管理者制度)（円） 下段：面積あたり指定管理料(指定管理者制度)（円/㎡）		
	平成30年度	令和元年度	令和2年度
	旧宇田川家住宅	9,933,840 35,882	10,097,760 36,474

※：旧大塚家住宅の指定管理料は、旧宇田川家住宅にまとめて示しています。

【建物の性能評価】

施設名称	棟名称	安全性	機能性	環境配慮	総合
旧大塚家住宅	—	A	C	C	C
旧宇田川家住宅	—	A	C	C	C
旧医院	—	B+	B+	C	B-

【改修工事履歴】

施設名称	改修工事履歴		
	工事件名	施工年度（年）	請負金額（円）
旧宇田川家住宅	旧宇田川家住宅等屋根補修工事	2015	10,917,579
旧医院	旧濱野医院住宅補修工事	2003	19,509,000
	旧濱野医院曳家工事	2011	31,500,000

(6) スポーツ施設

体育館

本市には、運動公園総合体育館があります。「スポーツ・リフレッシュ&コミュニケーション」を基本テーマに、生涯スポーツの普及・振興のため、さまざまなスポーツ活動のお手伝いをする施設です。メインアリーナ、サブアリーナ、トレーニング室、第1武道場・第2武道場、弓道場、卓球室、卓球コーナー、多目的室・会議室などがあります。



運動公園総合体育館

【施設の概要】

根拠法等	浦安市都市公園条例
担当部署	生涯学習部 市民スポーツ課
施設数	1
運営形態	指定管理
主な業務内容	<ul style="list-style-type: none"> 運動施設の貸出 講演会などの開催

【建物の概要】

施設名称	所在地	棟名称	敷地面積 (㎡)	延床面積 (㎡)	構造	階数		竣工年月
						地上	地下	
運動公園総合体育館	舞浜2番地 27	—	—	14,537.39	RC/SRC/S	5	2	1995/7

【利用状況】

① 利用者数

施設名称	利用者数(人)		
	平成30年度	令和元年度	令和2年度
運動公園総合体育館	355,840	282,214	96,345

【コスト状況】

① 管理費

施設名称	上段：管理費合計(円)		
	下段：面積あたり管理費(円/㎡)		
	平成30年度	令和元年度	令和2年度
運動公園総合体育館	11,748,567	—	—
	542	—	—

※1：平成30年度は運動公園屋内水泳プール分も含まれています。

※2：令和元年度から運動公園全体をとりまとめて指定管理料として支払いをしています。

第4章 施設別の状況

② 光熱水費

施設名称	上段：光熱水費合計（円） 下段：面積あたり光熱水費（円/㎡）		
	平成30年度	令和元年度	令和2年度
	運動公園総合体育館	177,558,833 8,192	— —

※1：平成30年度は運動公園屋内水泳プール分も含まれています。

※2：令和元年度から運動公園全体をとりまとめて指定管理料として支払いをしています。

③ 指定管理料（指定管理者制度）

施設名称	上段：指定管理料(指定管理者制度)（円） 下段：面積あたり指定管理料(指定管理者制度)（円/㎡）		
	平成30年度	令和元年度	令和2年度
	運動公園総合体育館	450,296,248 20,774	828,525,731 —

※1：平成30年度は運動公園屋内水泳プール分も含まれています。

※2：令和元年度から運動公園全体をとりまとめて指定管理料として支払いをしています。

【建物の性能評価】

施設名称	棟名称	安全性	機能性	環境配慮	総合
運動公園総合体育館	—	B+	A	C	B

【改修工事履歴】

施設名称	改修工事履歴		
	工事件名	施工年度（年）	請負金額（円）
運動公園総合体育館	総合体育館アリーナ空調システム等改修工事	2015	334,260,000
	総合体育館等パッケージエアコン及び放水銃システム改修工事	2016	271,620,000
	総合体育館卓球室等内装改修工事	2017	16,524,000
	総合体育館・多機能トイレ等整備工事	2018	19,332,000
複合案件	総合体育館及び屋内水泳プール温水ボイラー等改修工事	2017	63,288,000
	総合体育館・屋内水泳プールのスプリンクラー設備等改修工事	2018	30,000,000
	総合体育館・屋内水泳プール自動火災報知設備等改修工事	2018	119,145,600
	総合体育館・屋内水泳プール非常照明及びITV設備等改修工事	2018	33,700,000
	総合体育館・屋内水泳プールのスプリンクラー設備等改修工事	2019	45,060,000
	総合体育館・屋内水泳プール非常用照明及びITV設備等改修工事	2019	50,756,000

プール

本市には、プールが2施設あります。

運動公園屋内水泳プールは、25mプール・多目的プール・健康プール・リハビリプール・屋外プール（夏季のみ）があります。

東野プールは、7月第1土曜日～9月第1日曜日の夏季に利用できる屋外プールです。



東野プール



運動公園屋内水泳プール

【施設の概要】

根拠法等	浦安市都市公園条例 浦安市営プールの設置及び管理に関する条例
担当部署	生涯学習部 市民スポーツ課
施設数	2
運営形態	指定管理
主な業務内容	・プール施設の提供

【建物の概要】

施設名称	所在地	棟名称	敷地面積 (㎡)	延床面積 (㎡)	構造	階数		竣工年月
						地上	地下	
東野プール	東野二丁目 18番1号	管理棟	11,745.00	231.88	W	1		1978/6
運動公園屋内水泳プール	舞浜2番地 27	—	—	7,138.41	RC/S	4	2	1999/6

【利用状況】

① 利用者数

施設名称	利用者数（人）		
	平成30年度	令和元年度	令和2年度
東野プール	65,323	56,512	—
運動公園屋内水泳プール	152,093	130,668	65,812

【コスト状況】

① 管理費

施設名称	上段：管理費合計（円） 下段：面積あたり管理費（円/㎡）		
	平成30年度	令和元年度	令和2年度
東野プール	—	2,265,360	—
	—	—	—

※：運動公園屋内水泳プール分は運動公園総合体育館にとりまとめて記載をしています。（運動公園総合体育館参照）

② 指定管理料（指定管理者制度）

施設名称	上段：指定管理料(指定管理者制度)（円） 下段：面積あたり指定管理料(指定管理者制度)（円/㎡）		
	平成30年度	令和元年度	令和2年度
東野プール	47,592,605	48,115,596	14,089,975
	—	—	—

※：運動公園屋内水泳プール分は運動公園総合体育館にとりまとめて記載をしています。（運動公園総合体育館参照）

【建物の性能評価】

施設名称	棟名称	安全性	機能性	環境配慮	総合
東野プール	管理棟	A	B+	C	B-
運動公園屋内水泳プール	—	B+	A	C	B-

【改修工事履歴】

施設名称	改修工事履歴		
	工事件名	施工年度（年）	請負金額（円）
東野プール	東野プール管理棟改修工事	2014	37,465,200
	東野プール流水プール起流ポンプ系統送水管等改修工事	2016	34,128,000
	市営東野プール拡張整備工事	2018	25,000,000
運動公園屋内水泳プール	プール改修工事	2000	68,460,000
	屋内水泳プール高速ノズルファン改修工事	2007	12,075,000
	屋内水泳プール間柱塗装等工事	2012	22,982,475
	浦安市運動公園屋内水泳プール塗装工事	2013	18,339,405
	屋内水泳プール水ろ過機改修工事	2014	130,241,088
	浦安市運動公園屋内水泳プール特定天井等改修工事	2015	55,728,000
	運動公園屋内水泳プール避雷針改修工事	2015	11,448,000
	浦安市運動公園屋内水泳プール特定天井等改修工事	2016	135,604,800
	屋内水泳プール高速ノズルファン改修工事	2018	16,632,000
屋内水泳プールキッズスポーツルーム整備工事	2018	83,592,000	
複合案件	総合体育館及び屋内水泳プール温水ボイラー等改修工事	2017	63,288,000

武道館

本市には、中央武道館があります。トレーニング室、武道や健康体操教室、継続的なスポーツコースを行う第一武道場・第二武道場があります。武道場は、スポーツサークルの活動の場としても利用されています。



中央武道館

【施設の概要】

根拠法等	浦安市武道館の設置及び管理に関する条例
担当部署	生涯学習部 市民スポーツ課
施設数	1
運営形態	指定管理
主な業務内容	<ul style="list-style-type: none"> 運動施設の提供 講習会等の開催

【建物の概要】

施設名称	所在地	棟名称	敷地面積 (㎡)	延床面積 (㎡)	構造	階数		竣工年月
						地上	地下	
中央武道館	猫実一丁目 18 番 15 号	—	3,071.91	2,373.00	RC	2		1990/12

【利用状況】

① 利用者数

施設名称	利用者数（人）		
	平成 30 年度	令和元年度	令和 2 年度
中央武道館	141,162	127,337	47,976

【コスト状況】

① 指定管理料（指定管理者制度）

施設名称	上段：指定管理料(指定管理者制度) (円)		
	下段：面積あたり指定管理料(指定管理者制度) (円/㎡)		
	平成 30 年度	令和元年度	令和 2 年度
中央武道館	90,023,784	92,582,973	93,091,039
	37,937	39,015	39,229

※：指定管理料には光熱水費、維持管理費を含んでいます。

【建物の性能評価】

施設名称	棟名称	安全性	機能性	環境配慮	総合
中央武道館	—	B+	A	C	B

【改修工事履歴】

施設名称	改修工事履歴		
	工事件名	施工年度（年）	請負金額（円）
中央武道館	中央武道館屋根瓦及び武道場天井等改修工事	2014	70,632,000
	中央武道館空調機等改修工事	2016	89,748,000
	中央武道館エレベーター改修工事	2017	24,192,000

陸上競技場

運動公園陸上競技場は、平成 27（2015）年 4 月 1 日にオープンしました。日本陸上競技連盟の第 4 種公認で、市内で初めて整備された本格的な競技場です。インフィールドでは、サッカーとラグビーができます。

競技場内には、1,000 席の観客席があるスタンド棟と、正確な計測を行うための写真判定棟があります。



運動公園陸上競技場（スタンド棟）

【施設の概要】

根拠法等	浦安市都市公園条例
担当部署	生涯学習部 市民スポーツ課
施設数	1
運営形態	指定管理
主な業務内容	・運動施設の提供

【建物の概要】

施設名称	所在地	棟名称	敷地面積 (㎡)	延床面積 (㎡)	構造	階数		竣工年月
						地上	地下	
運動公園陸上競技場	舞浜 2 番地 27	スタンド棟	—	1,903.39	RC	3		2014/12
		写真判定棟		39.91	RC	3		2014/12

【利用状況】

① 利用者数

施設名称	利用者数（人）		
	平成 30 年度	令和元年度	令和 2 年度
運動公園陸上競技場	104,616	95,022	31,134

【コスト状況】

① 管理費

施設名称	上段：管理費合計（円）		
	下段：面積あたり管理費（円/㎡）		
	平成 30 年度	令和元年度	令和 2 年度
運動公園陸上競技場	474,336	—	—
	244	—	—

※：令和元年度から運動公園全体をとりまとめて指定管理料として支払いをしています。（運動公園総合体育館参照）

② 光熱水費

施設名称	上段：光熱水費合計（円）		
	下段：面積あたり光熱水費（円/㎡）		
	平成 30 年度	令和元年度	令和 2 年度
運動公園陸上競技場	243,460	—	—
	125	—	—

※：令和元年度から運動公園全体をとりまとめて指定管理料として支払いをしています。（運動公園総合体育館参照）

③ 指定管理料（指定管理者制度）

施設名称	上段：指定管理料(指定管理者制度)（円）		
	下段：面積あたり指定管理料(指定管理者制度)（円/㎡）		
	平成30年度	令和元年度	令和2年度
運動公園陸上競技場	43,140,309	—	—
	22,200	—	—

※：令和元年度から運動公園全体をとりまとめて指定管理料として支払いをしています。（運動公園総合体育館参照）

【再生可能エネルギー】

① 太陽光発電

施設名称	太陽光発電 定格出力（kW）	太陽光発電 設備設置
運動公園陸上競技場	10.00	2014/12

【建物の性能評価】

施設名称	棟名称	安全性	機能性	環境配慮	総合
運動公園陸上競技場	スタンド棟	A	A	C	B+
	写真判定棟	A	A	C	B

【改修工事履歴】

施設名称	改修工事履歴		
	工事件名	施工年度（年）	請負金額（円）
運動公園陸上競技場	陸上競技場得点表示盤設置工事	2016	51,840,000

球技場本部棟

本市には野球場と少年野球場がそれぞれ3か所と、ソフトボール場が2か所あります。そのうち、4か所の球技場には本部棟があり、放送設備などが整っています。



今川球技場（本部棟）



大三角公園少年野球場
（本部棟）



中央公園野球場（本部棟）



高洲中央公園少年野球場
（本部棟）

【施設の概要】

根拠法等	浦安市都市公園条例 浦安市球技場の設置及び管理に関する条例
担当部署	生涯学習部 市民スポーツ課
施設数	4
運営形態	直営
主な業務内容	・運動施設の提供に伴う付帯設備

【建物の概要】

施設名称	所在地	棟名称	敷地面積 (㎡)	延床面積 (㎡)	構造	階数		竣工年月
						地上	地下	
今川球技場	今川三丁目12番	本部棟	—	19.00	W	1		1987/3
大三角公園少年野球場	舞浜三丁目37番	本部棟	—	14.00	W	1		1986/8
中央公園野球場	富岡四丁目25番	本部棟	—	24.00	S	1		2014/4
高洲中央公園少年野球場	高洲四丁目1番	本部棟	—	47.38	RC	1		1994/6

【コスト状況】

① 管理費

施設名称	上段：管理費合計（円） 下段：面積あたり管理費（円/㎡）		
	平成30年度	令和元年度	令和2年度
	今川球技場	3,266,916 171,943	3,554,776 187,093
大三角公園少年野球場	3,307,879 236,277	3,518,966 251,355	3,426,539 244,753
中央公園野球場	5,789,157 241,215	5,838,840 243,285	5,171,936 215,497
高洲中央公園少年野球場	4,986,489 105,245	5,084,241 107,308	4,168,126 87,972

② 光熱水費

施設名称	上段：光熱水費合計（円）		
	下段：面積あたり光熱水費（円/m ² ）		
	平成30年度	令和元年度	令和2年度
今川球技場	197,649	187,144	172,392
	10,403	9,850	9,073
大三角公園少年野球場	21,711	24,562	14,547
	1,551	1,754	1,039
中央公園野球場	2,788,996	2,897,035	2,676,653
	105,245	107,308	87,972

※：中央公園野球場は公園内にテニスコートもあるため、2分の1としています。

【建物の性能評価】

施設名称	棟名称	安全性	機能性	環境配慮	総合
今川球技場	本部棟	A	B+	C	B-
大三角公園少年野球場	本部棟	A	B+	C	B-
中央公園野球場	本部棟	A	B+	C	B-
高洲中央公園少年野球場	本部棟	A	B	C	B-

【改修工事履歴】

施設名称	改修工事履歴		
	工事件名	施工年度（年）	請負金額（円）
中央公園野球場	中央公園野球場夜間照明塔災害復旧工事	2012	180,054,000

球技場管理棟

球技場管理棟は、球技場などのスポーツ施設を管理するための施設です。



高洲太陽の丘公園
テニスコート（管理棟）



明海球技場（管理棟）



総合公園球技場（管理棟）



高洲海浜公園パークゴルフ場
（管理棟）

【施設の概要】

根拠法等	浦安市都市公園条例 浦安市球技場の設置及び管理に関する条例
担当部署	生涯学習部 市民スポーツ課
施設数	4
運営形態	直営
主な業務内容	・球技場などの管理

【建物の概要】

施設名称	所在地	棟名称	敷地面積 (㎡)	延床面積 (㎡)	構造	階数		竣工年月
						地上	地下	
高洲太陽の丘公園テニスコート	高洲二丁目7番	管理棟	—	7.00	W	1		1990/10
明海球技場	明海二丁目1番11号	管理棟	—	177.00	S	2		2008/4
総合公園球技場	明海七丁目2番	管理棟	—	23.94	S	1		2013/4
高洲海浜公園パークゴルフ場	高洲九丁目18番地	管理棟	—	55.89	W	1		2013/3

【コスト状況】

① 管理費

施設名称	上段：管理費合計（円）		
	下段：面積あたり管理費（円/㎡）		
	平成30年度	令和元年度	令和2年度
高洲太陽の丘公園テニスコート	5,212,328	5,538,313	4,888,375
	744,618	791,188	698,339
明海球技場	5,871,110	5,906,676	5,070,160
	33,170	33,371	28,645
総合公園球技場	5,279,469	5,259,139	4,637,564
	220,529	219,680	193,716
高洲海浜公園パークゴルフ場	24,221,695	28,154,540	24,394,253
	433,382	503,749	436,469

② 光熱水費

施設名称	上段：光熱水費合計（円）		
	下段：面積あたり光熱水費（円/m ² ）		
	平成 30 年度	令和元年度	令和 2 年度
高洲太陽の丘公園テニスコート	1,486,172	1,433,014	926,842
	212,310	204,716	132,406
明海球技場	1,992,647	1,875,812	1,476,457
	11,258	10,598	8,342
総合公園球技場	688,232	685,931	457,821
	28,748	28,652	19,124
高洲海浜公園パークゴルフ場	278,995	286,387	246,385
	4,992	5,124	4,408

【建物の性能評価】

施設名称	棟名称	安全性	機能性	環境配慮	総合
高洲太陽の丘公園テニスコート	管理棟	A	A	C	B
明海球技場	管理棟	A	B+	C	B
総合公園球技場	管理棟	A	A	C	B
高洲海浜公園パークゴルフ場	管理棟	A	A	C	B

運動公園野球場

運動公園野球場は、センター122メートル、両翼98メートルの、硬式野球と軟式野球が行える人工芝の野球場です。付帯施設として、スタンド棟、スコアボード棟を備えています。



運動公園野球場（スタンド棟）



運動公園野球場（スコアボード棟）

【施設の概要】

根拠法等	浦安市都市公園条例
担当部署	生涯学習部 市民スポーツ課
施設数	1
運営形態	指定管理
主な業務内容	・野球場の運営設備

【建物の概要】

施設名称	所在地	棟名称	敷地面積 (㎡)	延床面積 (㎡)	構造	階数		竣工年月
						地上	地下	
運動公園野球場	舞浜2番地27	スタンド棟	—	2,149.01	RC	4		2016/12
		スコアボード棟		103.39	S	3		2016/12

【利用状況】

① 利用者数

施設名称	利用者数（人）		
	平成30年度	令和元年度	令和2年度
運動公園野球場	23,939	23,490	15,576

【コスト状況】

① 管理費

施設名称	上段：管理費合計（円）		
	下段：面積あたり管理費（円/㎡）		
	平成30年度	令和元年度	令和2年度
運動公園野球場	9,584,406	—	—
	4,255	—	—

※：令和元年度から運動公園全体をとりまとめて指定管理料として支払いをしています。（運動公園総合体育館参照）

【再生可能エネルギー】

① 太陽光発電

施設名称	太陽光発電 定格出力（kW）	太陽光発電 設備設置年月
運動公園野球場	10.00	2017/3

【建物の性能評価】

施設名称	棟名称	安全性	機能性	環境配慮	総合
運動公園野球場	スタンド棟	A	A	B-	A
	スコアボード棟	A	A	C	B+

運動公園アーチェリー場

運動公園アーチェリー場は、オリンピック・パラリンピックの競技で採用されている70メートルの距離を射ることができるもので、横幅も15メートルと国内屈指の規模を誇ります。



運動公園アーチェリー場

【施設の概要】

根拠法等	浦安市都市公園条例
担当部署	生涯学習部 市民スポーツ課
施設数	1
運営形態	指定管理
主な業務内容	・アーチェリー場の運営設備

【建物の概要】

施設名称	所在地	棟名称	敷地面積 (㎡)	延床面積 (㎡)	構造	階数		竣工年月
						地上	地下	
運動公園アーチェリー場	舞浜2番地27	—	—	201.45	S	1		2015/4

【利用状況】

① 利用者数

施設名称	利用者数（人）		
	平成30年度	令和元年度	令和2年度
運動公園アーチェリー場	4,602	4,403	2,258

【コスト状況】

① 管理費

施設名称	上段：管理費合計（円）		
	下段：面積あたり管理費（円/㎡）		
	平成30年度	令和元年度	令和2年度
運動公園アーチェリー場	9,584,406	—	—
	47,577	—	—

※：令和元年度から運動公園全体をとりまとめて指定管理料として支払いをしています。（運動公園総合体育館参照）

【建物の性能評価】

施設名称	棟名称	安全性	機能性	環境配慮	総合
運動公園アーチェリー場	—	A	A	C	B

【改修工事履歴】

施設名称	改修工事履歴		
	工事件名	施工年度（年）	請負金額（円）
運動公園アーチェリー場	運動公園アーチェリー場防矢ネット等整備工事	2016	61,827,840

運動公園管理棟

運動公園管理棟は、運動公園の管理を行うために設置しています。



運動公園（管理棟）



運動公園スケートボード場（管理棟）

【施設の概要】

根拠法等	浦安市都市公園条例
担当部署	生涯学習部 市民スポーツ課
施設数	2
運営形態	指定管理
主な業務内容	・運動公園の管理事務

【建物の概要】

施設名称	所在地	棟名称	敷地面積 (㎡)	延床面積 (㎡)	構造	階数		竣工年月
						地上	地下	
運動公園	舞浜2番地 27	管理棟	—	95.45	RC	1		2015/9
運動公園スケートボード場	舞浜2番地 27	管理棟	—	4.52	S	1		2019/3

【コスト状況】

① 管理費

施設名称	上段：管理費合計（円）		
	下段：面積あたり管理費（円/㎡）		
	平成30年度	令和元年度	令和2年度
運動公園	9,656,502	—	—
	101,168	—	—

※：令和元年度から運動公園全体をとりまとめて指定管理料として支払いをしています。（運動公園総合体育館参照）

② 光熱水費

施設名称	上段：光熱水費合計（円）		
	下段：面積あたり光熱水費（円/㎡）		
	平成30年度	令和元年度	令和2年度
運動公園	150,237	—	—
	1,574	—	—

※：令和元年度から運動公園全体をとりまとめて指定管理料として支払いをしています。（運動公園総合体育館参照）

【再生可能エネルギー】

① 太陽光発電

施設名称	太陽光発電 定格出力 (kW)	太陽光発電 設備設置年月
運動公園	16.50	2016/3

【建物の性能評価】

施設名称	棟名称	安全性	機能性	環境配慮	総合
運動公園	管理棟	A	A	C	B+
運動公園スケートボード場	管理棟	A	A	C	B

その他

スポーツ施設には、その他トイレや倉庫、休憩所といった附帯施設があります。



高洲南テニスコート
(多機能トイレ)



運動公園屋外トイレ



運動公園総合体育館
(屋外倉庫)



高洲海浜公園パークゴルフ場 (トイレ)

【施設の概要】

根拠法等	浦安市都市公園条例
担当部署	生涯学習部 市民スポーツ課
施設数	4
運営形態	指定管理
主な業務内容	<ul style="list-style-type: none"> ・スポーツ施設利用者のためのトイレ、休憩所 ・施設管理に必要な備品の収納 など

【建物の概要】

施設名称	所在地	棟名称	敷地面積 (㎡)	延床面積 (㎡)	構造	階数		竣工年月
						地上	地下	
高洲南テニスコート	港 84 番地 1	多機能トイレ	—	8.71	W	1		2018/3
運動公園屋外トイレ	舞浜 2 番地 27	トイレ (スポーツコート横)	—	8.00	S	1		1992/3
		トイレ (躍動の門横)		31.58	RC	1		1992/10
		トイレ (アーチェリー場前)		39.67	S	1		2019/9
		トイレ (野球場前)		59.41	W	1		2020/6
運動公園総合体育館	舞浜 2 番地 27	屋外倉庫	—	68.69	S	1		2019/7
高洲海浜公園パークゴルフ場	高洲九丁目 18 番地	トイレ	—	11.34	RC	1		2019/7
		休憩所 (東屋 1 連)		15.21	S	1		2019/7
		休憩所 (東屋 2 連)		31.59	S	1		2019/7

【建物の性能評価】

施設名称	棟名称	安全性	機能性	環境配慮	総合
高洲南テニスコート	多機能トイレ	A	A	C	B
運動公園屋外トイレ	トイレ（スポーツコート横）	A	A	C	B-
	トイレ（躍動の門横）	A	B+	C	B-
	トイレ（アーチェリー場前）	A	A	B-	A
	トイレ（野球場前）	A	A	C	B
運動公園総合体育館	屋外倉庫	A	A	C	B+
高洲海浜公園パークゴルフ場	トイレ	A	A	C	B+
	休憩所（東屋1連）	A	A	C	B+
	休憩所（東屋2連）	A	A	C	B+

【改修工事履歴】

施設名称	改修工事履歴		
	工事件名	施工年度（年）	請負金額（円）
運動公園屋外トイレ （スポーツコート横）	運動公園船のトイレ補修工事	2017	12,182,400
運動公園屋外トイレ	運動公園屋外トイレ整備及び外部バリアフリー化改修工事	2019	79,380,000

(7) 市民活動施設

自治会集会所

主に地域の自治会活動などの拠点施設として、自治会集会所が68施設あります。一部の地区を除き、市域全域に整備されています。近年では、老人クラブと合築したり、市民活動団体との協働による事業の実施など、形態や用途が幅広くなっています。



堀江二丁目自治会集会所・
江川第一クラブ会館



富岡自治会集会所



セレナヴィータ新浦安自治会集会所

【施設の概要】

根拠法等	—
担当部署	市民経済部 地域振興課
施設数	68
運営形態	直営（日常管理・運用は自治会）
主な業務内容	・地域コミュニティ、防災・防犯活動の場の提供

【建物の概要】

施設名称	所在地	棟名称	敷地面積 (㎡)	延床面積 (㎡)	構造	階数		竣工年月
						地上	地下	
堀江一丁目自治会集会所	堀江一丁目 24番 10号	—	189.40	104.53	W	1		2004/3
堀江二丁目自治会集会所・江川第一クラブ会館	堀江二丁目 17番 24号	堀江二丁目自治会集会所	631.45	126.09	W	1		2013/3
堀江三丁目自治会集会所	堀江三丁目 1番 11号	—	338.20	140.62	W	1		2006/3
堀江四丁目自治会集会所	堀江四丁目 2番 1号	—	215.15	149.21	RC	2		1989/3
堀江五丁目自治会集会所	堀江五丁目 22番 5号	—	314.92	148.55	W	1		2005/3
猫実東自治会集会所	猫実二丁目 20番 33号	—	1,361.41	149.06	W	1		1999/3
猫実三丁目自治会集会所	猫実三丁目 7番 25号	—	294.75	91.92	W	1		1986/3
猫実四丁目自治会集会所	猫実四丁目 14番 5号	—	248.20	116.57	W	1		1993/7
元七区自治会集会所	猫実四丁目 4番 17号	—	147.81	75.88	S	1		1980/8
第8区自治会集会所	猫実五丁目 8番 3号	—	553.46	149.15	W	1		2000/3
第九区自治会集会所	当代島二丁目 8番 21号	—	221.04	221.35	RC	2		1980/1
第十区自治会集会所	北栄一丁目 3番 21号	—	120.36	135.50	S	2		1982/3

施設名称	所在地	棟名称	敷地面積 (㎡)	延床面積 (㎡)	構造	階数		竣工 年月
						地上	地下	
富岡自治会集会所	富岡四丁目 25番 1号	—	400.00	144.99	W	1		1994/3
第2富岡自治会集会所	富岡四丁目 2番 1号	—	200.78	99.37	W	1		1979/3
第3富岡自治会集会所	富岡一丁目 13番 1号	—	201.54	71.21	W	1		1981/3
海楽南自治会集会所	海楽一丁目 16番 6号	—	525.50	103.52	W	1		1989/3
入船自治会集会所	入船四丁目 27番 5号	—	188.38	103.24	W	1		1989/3
東野自治会集会所	東野二丁目 19番 1号	—	257.99	144.92	W	1		1989/3
今川自治会集会所 (記念会館)	今川一丁目 9番 1号	自治会集会所	1,851.83	551.43	RC	2		1979/8
		倉庫	261.00	33.12	W	1		1984/4
今川団地自治会集会所	今川四丁目 12番 43号	—	261.00	114.37	S	1		1990/3
見明川自治会集会所	弁天三丁目 2番 93号	—	371.79	149.34	W	1		1982/3
パークシティ弁天自治会集会所	弁天二丁目 19番 1号	—	651.97	139.80	W	1		2016/3
富岡エステート・サンコーポ 浦安合同自治会集会所	富岡三丁目 1番 10号	—	429.08	198.98	S	2		1991/3
さつき苑自治会集会所	入船四丁目 46番 1号	—	142.99	140.49	W	2		2016/3
美浜東エステート自治会集会所	美浜五丁目 10番 1号	—	267.03	106.66	S	1		1993/3
富士見三丁目自治会集会所	富士見三丁目 11番 26号	—	486.17	89.43	W	1		1982/3
弁天自治会集会所	弁天一丁目 20番 9号	—	150.49	99.36	W	2		1981/12
入船中央エステート自治会集会所	入船三丁目 66番 4号	—	383.32	110.68	W	1		1993/3
海楽パークシティ自治会集会所	海楽二丁目 21番 10号	—	200.04	109.30	W	1		1980/3
富士見二丁目自治会集会所	富士見二丁目 10番 12号	—	198.35	97.28	W	1		1984/3
美浜 15 自治会集会所	美浜四丁目 7番 17号	—	199.91	94.40	W	1		1983/3
海楽中央自治会集会所	海楽二丁目 36番 4号	—	383.18	105.21	W	1		1984/12
富士見自治会集会所	富士見五丁目 8番 8号	—	233.10	130.71	W	1		1984/3
堀江中央自治会集会所	堀江六丁目 11番 43号	—	231.42	98.55	W	1		1984/3
入船西エステート自治会集会所	入船二丁目 2番 1号	—	178.52	98.55	S	1		1988/3
美浜西エステート自治会集会所	美浜二丁目 7番 1号	—	112.00	109.21	S	1		1992/3
入船東・北エステート合同自治会集会所	入船六丁目 5番 1号	—	1,006.02	198.74	S	2		1990/6
美浜 16 自治会集会所	美浜四丁目 16番 7号	—	199.61	112.37	W	1		1983/3
舞浜ロースタウン自治会集会所	舞浜二丁目 47番 1号	—	200.01	86.12	W	1		1984/7
コモンシティ浦安自治会集会所	東野三丁目 31番 10号	—	250.03	130.85	W	1		1982/7
美浜三丁目自治会集会所	美浜三丁目 18番 1号	—	337.69	122.32	W	1		1981/7
北栄三丁目自治会集会所	北栄三丁目 19番 17号	—	157.00	101.32	W	1		1988/3

第4章 施設別の状況

施設名称	所在地	棟名称	敷地面積 (㎡)	延床面積 (㎡)	構造	階数		竣工年月
						地上	地下	
北栄四丁目自治会集会所	北栄四丁目 26番 21号	—	182.99	106.13	W	1		1988/3
パークシティ舞浜自治会集会所	舞浜二丁目 39番 2号	—	255.74	102.68	W	1		1986/6
高洲自治会集会所	高洲一丁目 15番 16号	—	208.49	99.37	W	1		1992/3
堀江橋自治会集会所	富士見三丁目 24番 19号	—	330.00	109.35	W	1		1993/3
入船リバーサイド自治会集会所	入船三丁目 67番 9号	—	297.90	109.12	W	1		1992/3
ベイシティ浦安自治会集会所	日の出一丁目 4番 1号	—	165.00	96.99	S	1		1993/3
海風の街自治会集会所	日の出一丁目 3番 9号	—	165.00	134.48	S	2		1994/3
舞浜三丁目自治会集会所	舞浜三丁目 20番 10号	—	301.84	103.92	W	1		1994/3
潮音の街自治会集会所	高洲六丁目 1番 12号	—	300.78	112.81	W	1		2000/3
夢海の街団地自治会集会所・ゆめみ悠々会館	明海一丁目 3番 10号	夢海の街団地自治会集会所	367.86	121.88	W	1		2001/12
ベイシティ新浦安自治会集会所	日の出三丁目 4番 2号	—	375.55	131.66	W	1		2005/2
海園の街自治会集会所・海園の街盛年会館	明海三丁目 2番 13号	海園の街自治会集会所	500.00	132.08	W	1		2004/2
グランファースト新浦安自治会集会所	明海五丁目 3番 2号	—	350.04	125.46	W	1		2007/4
パークシティ新浦安自治会集会所	明海五丁目 3番 1号	—	338.20	122.97	W	1		2007/4
セレナヴィータ新浦安自治会集会所・セレナシニアクラブ会館	日の出五丁目 3番 1号	セレナヴィータ新浦安自治会集会所	330.00	132.35	W	1		2008/3
ラディアンコースト新浦安自治会集会所	高洲五丁目 11番 9号	—	346.61	129.65	W	1		2009/3
オールフォーラム新浦安自治会集会所	日の出六丁目 2番 2号	—	215.00	124.05	W	1		2010/2
レジラスフォート新浦安自治会集会所・レジラスきらら会館	高洲五丁目 1番 2号	レジラスフォート新浦安自治会集会所	318.01	126.70	W	1		2010/3
碧浜自治会集会所	日の出二丁目 14番 2号	—	219.41	130.69	W	1		2008/10
望海の街自治会集会所	明海四丁目 2番 2号	—	370.51	135.61	W	1		2017/3
シーガーデン新浦安自治会集会所・シーガーデン日の出クラブ会館	日の出三丁目 3番 4号	シーガーデン新浦安自治会集会所	351.20	115.05	W	1		2016/3
ラ・フィネス新浦安、パークシティ東京ベイ新浦安 SOL 合同自治会集会所	明海五丁目 6番 3号	—	300.13	255.06	W	2		2019/3
パークシティ東京ベイ新浦安 Sea・Coco 合同自治会集会所	日の出五丁目 6番 2号	—	300.08	272.19	W	2		2020/3
モアナヴィラ新浦安自治会集会所	高洲七丁目 1番 2号	—	309.01	131.57	W	1		2021/10
ジ・アイルズ自治会集会所	日の出七丁目 4番 1号	—	230.79	126.37	S	2		2014/5
タイムレスタウン新浦安自治会集会所	明海二丁目 12番 2号	—	300.02	148.68	W	2		2019/5

※：夢海の街団地自治会集会所・ゆめみ悠々会館、海園の街自治会集会所・海園の街盛年会館、堀江二丁目自治会集会所・江川第一クラブ会館、レジラスフォート新浦安自治会集会所・レジラスきらら会館、シーガーデン新浦安自治会集会所・シーガーデン日の出クラブ会館、セレナヴィータ新浦安自治会集会所・セレナシニアクラブ会館は、自治会集会所と老人クラブの合築タイプです。

【利用状況】

① 利用件数

施設名称	利用件数（件）		
	平成30年度	令和元年度	令和2年度
堀江一丁目自治会集会所	36	—	25
堀江二丁目自治会集会所	45	53	—
堀江三丁目自治会集会所	184	153	39
堀江四丁目自治会集会所	139	131	33
堀江五丁目自治会集会所	175	173	—
猫実東自治会集会所	106	133	—
猫実三丁目自治会集会所	101	103	44
猫実四丁目自治会集会所	—	53	—
第九区自治会集会所	142	121	—
第十区自治会集会所	132	116	48
富岡自治会集会所	77	135	20
第2富岡自治会集会所	126	119	87
第3富岡自治会集会所	67	71	14
海楽南自治会集会所	16	21	21
入船自治会集会所	243	251	27
東野自治会集会所	128	135	4
今川自治会集会所（記念会館）	289	366	271
今川団地自治会集会所	127	93	24
見明川自治会集会所	110	285	72
パークシティ弁天自治会集会所	302	229	183
富岡エステート・サンコーポ浦安合同自治会集会所	486	489	275
さつき苑自治会集会所	45	99	—
美浜東エステート自治会集会所	602	553	—
富士見三丁目自治会集会所	60	93	—
弁天自治会集会所	251	206	48
入船中央エステート自治会集会所	256	260	183
海楽パークシティ自治会集会所	109	148	30
富士見二丁目自治会集会所	—	89	—
美浜15自治会集会所	334	229	74
海楽中央自治会集会所	98	66	—
富士見自治会集会所	79	41	20
堀江中央自治会集会所	31	44	—
入船西エステート自治会集会所	505	454	164
美浜西エステート自治会集会所	96	111	65
入船東・北エステート合同自治会集会所	663	595	233
美浜16自治会集会所	480	427	214
舞浜ローズタウン自治会集会所	139	110	99
コモンシティ浦安自治会集会所	214	259	39
美浜三丁目自治会集会所	48	121	107
北栄三丁目自治会集会所	123	107	47
北栄四丁目自治会集会所	113	152	73
パークシティ舞浜自治会集会所	217	202	53
高洲自治会集会所	—	57	—

第4章 施設別の状況

施設名称	利用件数（件）		
	平成30年度	令和元年度	令和2年度
堀江橋自治会集会所	8	22	—
入船リバーサイド自治会集会所	102	83	20
ベイシティ浦安自治会集会所	—	143	16
海風の街自治会集会所	190	110	115
舞浜三丁目自治会集会所	101	97	113
潮音の街自治会集会所	188	—	—
夢海の街団地自治会集会所	254	307	181
ベイシティ新浦安自治会集会所	108	150	—
海園の街自治会集会所	52	104	—
グランファースト新浦安自治会集会所	384	230	87
パークシティ新浦安自治会集会所	180	153	117
セレナヴィータ新浦安自治会集会所	411	362	135
ラディアンコースト新浦安自治会集会所	42	108	—
アールフォーラム新浦安自治会集会所	193	181	—
レジアスフォート新浦安自治会集会所	282	329	—
碧浜自治会集会所	120	88	51
シーガーデン新浦安自治会集会所	322	336	74
ラ・フィネス新浦安、パークシティ東京ベイ新浦安 SOL 合同自治会集会所	—	88	13
パークシティ東京ベイ新浦安Sea・Coco合同自 治会集会所	—	—	73
ジ・アイルズ自治会集会所	—	14	—

② 自治会世帯数

施設名称	自治会世帯数（世帯）		
	平成30年度	令和元年度	令和2年度
堀江一丁目自治会集会所	370	363	354
堀江二丁目自治会集会所	323	317	321
堀江三丁目自治会集会所	566	562	563
堀江四丁目自治会集会所	983	963	920
堀江五丁目自治会集会所	350	360	344
猫実東自治会集会所	789	804	783
猫実三丁目自治会集会所	293	289	269
猫実四丁目自治会集会所	994	1,001	1,032
第8区自治会集会所	994	965	952
第九区自治会集会所	1,463	1,445	1,419
第十区自治会集会所	965	963	1,020
富岡自治会集会所	466	464	456
第2富岡自治会集会所	466	464	456
第3富岡自治会集会所	466	464	456
海楽南自治会集会所	450	447	430
入船自治会集会所	352	353	344
東野自治会集会所	1,781	1,762	1,765
今川自治会集会所（記念会館）	754	704	611
今川団地自治会集会所	213	214	212
見明川自治会集会所	404	408	403

施設名称	自治会世帯数（世帯）		
	平成30年度	令和元年度	令和2年度
パークシティ弁天自治会集会所	584	589	571
富岡エステート・サンコー浦安合同自治会集会所	1,228	1,222	1,218
さつき苑自治会集会所	120	123	124
美浜東エステート自治会集会所	763	754	739
富士見三丁目自治会集会所	207	207	205
弁天自治会集会所	482	485	485
入船中央エステート自治会集会所	466	460	459
海楽パークシティ自治会集会所	242	243	239
富士見二丁目自治会集会所	243	207	242
美浜15自治会集会所	196	197	199
海楽中央自治会集会所	320	320	320
富士見自治会集会所	397	389	379
堀江中央自治会集会所	771	761	761
入船西エステート自治会集会所	628	620	616
美浜西エステート自治会集会所	250	245	244
入船東・北エステート合同自治会集会所	994	991	987
美浜16自治会集会所	222	222	223
舞浜ローズタウン自治会集会所	269	266	264
コモンシティ浦安自治会集会所	353	347	344
美浜三丁目自治会集会所	387	383	383
北栄三丁目自治会集会所	810	756	571
北栄四丁目自治会集会所	839	838	787
パークシティ舞浜自治会集会所	402	391	411
高洲自治会集会所	522	540	537
堀江橋自治会集会所	157	155	155
入船リバーサイド自治会集会所	79	78	75
ベイシティ浦安自治会集会所	330	333	329
海風の街自治会集会所	538	554	544
舞浜三丁目自治会集会所	477	465	457
潮音の街自治会集会所	250	244	238
夢海の街団地自治会集会所	548	548	540
ベイシティ新浦安自治会集会所	237	224	240
海園の街自治会集会所	81	25	25
グランファースト新浦安自治会集会所	258	258	258
パークシティ新浦安自治会集会所	243	244	241
セレナヴィータ新浦安自治会集会所	381	373	351
ラディアンコースト新浦安自治会集会所	337	337	337
アールフォーラム新浦安自治会集会所	153	151	151
レジアスフォート新浦安自治会集会所	764	764	764
碧浜自治会集会所	174	172	167
望海の街自治会集会所	81	54	71
シーガーデン新浦安自治会集会所	648	648	644
ラ・フィネス新浦安、パークシティ東京ベイ新浦安 SOL 合同自治会集会所	366	364	364
パークシティ東京ベイ新浦安Sea・Coco合同自 治会集会所	481	479	478

第4章 施設別の状況

施設名称	自治会世帯数（世帯）		
	平成30年度	令和元年度	令和2年度
シ・アイルズ自治会集会所	120	120	120
タイムレスタウン新浦安自治会集会所	—	113	145

※1：自治会集会所と老人クラブの合築タイプは、自治会集会所のみの数値を掲載しています。

※2：元七区自治会集会所は、自治集会所としての機能は猫実四丁目自治会集会所に移転しているため、使用していません。

【コスト状況】

① 管理費

施設名称	上段：管理費合計（円） 下段：面積あたり管理費（円/m ² ）		
	平成30年度	令和元年度	令和2年度
堀江一丁目自治会集会所	47,018	65,519	65,917
	450	627	631
堀江二丁目自治会集会所	86,818	83,319	83,717
	689	661	664
堀江三丁目自治会集会所	67,018	65,519	65,917
	477	466	469
堀江四丁目自治会集会所	37,018	38,619	39,017
	248	259	261
堀江五丁目自治会集会所	67,018	65,519	128,817
	451	441	867
猫実東自治会集会所	37,018	38,619	39,017
	248	259	262
猫実三丁目自治会集会所	5,906	7,615	8,977
	64	83	98
猫実四丁目自治会集会所	37,018	38,619	39,017
	318	331	335
元七区自治会集会所	5,906	7,615	8,977
	78	100	118
第8区自治会集会所	37,018	38,619	39,017
	248	259	262
第九区自治会集会所	37,018	38,619	39,017
	167	174	176
第十区自治会集会所	5,906	7,615	8,977
	44	56	66
富岡自治会集会所	37,018	38,619	39,017
	255	266	269
第2富岡自治会集会所	83,531	94,928	99,727
	841	955	1,004
第3富岡自治会集会所	83,531	94,928	99,727
	1,173	1,333	1,400
海楽南自治会集会所	83,531	94,928	99,727
	807	917	963
入船自治会集会所	83,531	94,928	99,727
	809	919	966
東野自治会集会所	37,018	38,619	39,017
	255	266	269

施設名称	上段：管理費合計（円） 下段：面積あたり管理費（円/m ² ）		
	平成30年度	令和元年度	令和2年度
今川自治会集会所（記念会館）	186,131	402,128	191,827
	318	688	328
今川団地自治会集会所	37,018	38,619	39,017
	324	338	341
見明川自治会集会所	83,531	94,928	99,727
	559	636	668
パークシティ弁天自治会集会所	83,531	94,928	99,727
	598	679	713
富岡エステート・サンコーポ浦安合同自治会集会所	83,531	94,928	99,727
	420	477	501
さつき苑自治会集会所	5,906	38,619	39,017
	42	275	278
美浜東エステート自治会集会所	5,906	7,615	8,977
	55	71	84
富士見三丁目自治会集会所	37,018	38,619	39,017
	414	432	436
弁天自治会集会所	37,018	38,619	39,017
	373	389	393
入船中央エステート自治会集会所	83,531	94,928	99,727
	755	858	901
海楽パークシティ自治会集会所	83,531	94,928	99,727
	764	869	912
富士見二丁目自治会集会所	37,018	38,619	39,017
	381	397	401
美浜15自治会集会所	37,018	38,619	39,017
	392	409	413
海楽中央自治会集会所	5,906	7,615	8,977
	56	72	85
富士見自治会集会所	37,018	38,619	39,017
	283	295	299
堀江中央自治会集会所	37,018	38,619	39,017
	376	392	396
入船西エステート自治会集会所	5,906	38,619	39,017
	60	392	396
美浜西エステート自治会集会所	83,531	94,928	99,727
	765	869	913
入船東・北エステート合同自治会集会所	83,531	94,928	99,727
	420	478	502
美浜16自治会集会所	37,018	38,619	39,017
	329	344	347
舞浜ローズタウン自治会集会所	37,018	38,619	39,017
	430	448	453
コモシティ浦安自治会集会所	37,018	38,619	39,017
	283	295	298

第4章 施設別の状況

施設名称	上段：管理費合計（円） 下段：面積あたり管理費（円/m ² ）		
	平成30年度	令和元年度	令和2年度
美浜三丁目自治会集会所	37,018	38,619	39,017
	303	316	319
北栄三丁目自治会集会所	37,018	38,619	39,017
	365	381	385
北栄四丁目自治会集会所	37,018	38,619	39,017
	349	364	368
パークシティ舞浜自治会集会所	37,018	38,619	39,017
	361	376	380
高洲自治会集会所	5,906	7,615	8,977
	59	77	90
堀江橋自治会集会所	83,531	94,928	99,727
	764	868	912
入船リバーサイド自治会集会所	37,018	38,619	39,017
	339	354	358
ベイシティ浦安自治会集会所	37,018	38,619	39,017
	382	398	402
海風の街自治会集会所	37,018	38,619	39,017
	275	287	290
舞浜三丁目自治会集会所	37,018	38,619	39,017
	356	372	375
潮音の街自治会集会所	37,018	38,619	39,017
	328	342	346
夢海の街団地自治会集会所	61,618	60,719	61,117
	506	498	501
ベイシティ新浦安自治会集会所	37,018	38,619	39,017
	281	293	296
海園の街自治会集会所	57,418	99,719	57,317
	435	755	434
グランファースト新浦安自治会集会所	5,906	7,615	8,977
	47	61	72
パークシティ新浦安自治会集会所	37,018	38,619	39,017
	301	314	317
セレナヴィータ新浦安自治会集会所	37,018	38,619	39,017
	280	292	295
ラディアンコースト新浦安自治会集会所	83,531	94,928	99,727
	644	732	769
アールフォーラム新浦安自治会集会所	5,906	7,615	8,977
	48	61	72
レジアスフォート新浦安自治会集会所	83,531	94,928	99,727
	659	749	787
碧浜自治会集会所	83,531	94,928	99,727
	639	726	763
望海の街自治会集会所	37,018	38,619	39,017
	273	285	288

施設名称	上段：管理費合計（円） 下段：面積あたり管理費（円/m ² ）		
	平成30年度	令和元年度	令和2年度
シーガーデン新浦安自治会集会所	37,018	38,619	39,017
	322	336	339
ラ・フィネス新浦安、パークシティ東京ベイ新浦安 SOL 合同自治会集会所	—	7,615	39,017
	—	30	153
パークシティ東京ベイ新浦安Sea・Coco合同自 治会集会所	—	—	39,017
	—	—	143
シ・アイルズ自治会集会所	37,018	38,619	39,017
	293	306	309
タイムレスタウン新浦安自治会集会所	5,906	7,615	8,977
	40	51	60

② 光熱水費

施設名称	上段：光熱水費合計（円） 下段：面積あたり光熱水費（円/m ² ）		
	平成30年度	令和元年度	令和2年度
堀江一丁目自治会集会所	166,152	154,993	123,767
	1,590	1,483	1,184
堀江二丁目自治会集会所	141,474	140,220	98,102
	1,122	1,112	778
堀江三丁目自治会集会所	239,483	643,301	203,042
	1,703	4,575	1,444
堀江四丁目自治会集会所	139,648	140,537	134,259
	936	942	900
堀江五丁目自治会集会所	257,022	281,015	238,194
	1,730	1,892	1,603
猫実東自治会集会所	327,471	302,545	235,578
	2,197	2,030	1,580
猫実三丁目自治会集会所	174,413	175,850	166,828
	1,897	1,913	1,815
猫実四丁目自治会集会所	305,099	343,417	295,148
	2,617	2,946	2,532
元七区自治会集会所	47,754	—	—
	629	—	—
第8区自治会集会所	383,792	357,253	227,673
	2,573	2,395	1,526
第九区自治会集会所	269,636	263,447	244,707
	1,218	1,190	1,106
第十区自治会集会所	92,424	104,250	95,998
	682	769	708
富岡自治会集会所	129,417	132,606	106,802
	893	915	737
第2富岡自治会集会所	80,208	76,136	78,101
	807	766	786

第4章 施設別の状況

施設名称	上段：光熱水費合計（円） 下段：面積あたり光熱水費（円/m ² ）		
	平成30年度	令和元年度	令和2年度
第3富岡自治会集会所	69,956	70,443	64,529
	982	989	906
海楽南自治会集会所	111,848	114,290	101,554
	1,080	1,104	981
入船自治会集会所	159,035	154,464	143,427
	1,540	1,496	1,389
東野自治会集会所	171,810	160,199	131,290
	1,186	1,105	906
今川自治会集会所（記念会館）	999,893	978,663	710,801
	1,711	1,674	1,216
今川団地自治会集会所	120,356	120,176	108,992
	1,052	1,051	953
見明川自治会集会所	175,156	176,139	117,318
	1,173	1,179	786
パークシティ弁天自治会集会所	175,722	183,021	177,022
	1,257	1,309	1,266
富岡エステート・サンコーポ浦安合同自治会集会所	236,951	230,783	190,903
	1,191	1,160	959
さつき苑自治会集会所	110,845	111,526	112,046
	789	794	798
美浜東エステート自治会集会所	206,228	202,340	107,572
	1,934	1,897	1,009
富士見三丁目自治会集会所	139,743	123,535	96,433
	1,563	1,381	1,078
弁天自治会集会所	136,173	127,557	111,228
	1,371	1,284	1,119
入船中央エステート自治会集会所	206,194	217,438	173,402
	1,863	1,965	1,567
海楽パークシティ自治会集会所	113,695	104,310	84,955
	1,040	954	777
富士見二丁目自治会集会所	167,752	186,390	128,690
	1,724	1,916	1,323
美浜15自治会集会所	173,548	143,591	126,720
	1,838	1,521	1,342
海楽中央自治会集会所	148,284	145,657	122,256
	1,409	1,384	1,162
富士見自治会集会所	165,154	169,078	145,971
	1,264	1,294	1,117
堀江中央自治会集会所	124,733	115,919	101,571
	1,266	1,176	1,031
入船西エステート自治会集会所	189,754	173,705	122,022
	1,925	1,763	1,238
美浜西エステート自治会集会所	143,650	153,642	130,479
	1,315	1,407	1,195

施設名称	上段：光熱水費合計（円） 下段：面積あたり光熱水費（円/m ² ）		
	平成30年度	令和元年度	令和2年度
入船東・北エステート合同自治会集会所	256,748	246,638	193,991
	1,292	1,241	976
美浜16自治会集会所	152,710	152,456	97,378
	1,359	1,357	867
舞浜ロースタウン自治会集会所	115,739	114,823	100,425
	1,344	1,333	1,166
コモシティ浦安自治会集会所	184,511	177,660	155,016
	1,410	1,358	1,185
美浜三丁目自治会集会所	192,412	197,121	177,478
	1,573	1,612	1,451
北栄三丁目自治会集会所	121,691	122,067	99,753
	1,201	1,205	985
北栄四丁目自治会集会所	201,960	208,576	162,500
	1,903	1,965	1,531
パークシティ舞浜自治会集会所	143,304	144,929	134,015
	1,396	1,411	1,305
高洲自治会集会所	143,537	140,241	117,806
	1,444	1,411	1,186
堀江橋自治会集会所	105,921	98,961	87,096
	969	905	796
入船リバーサイド自治会集会所	100,185	99,627	87,966
	918	913	806
ベイシティ浦安自治会集会所	128,561	117,781	85,895
	1,326	1,214	886
海風の街自治会集会所	150,421	144,200	130,921
	1,119	1,072	974
舞浜三丁目自治会集会所	101,937	117,323	116,373
	981	1,129	1,120
潮音の街自治会集会所	171,987	171,551	147,105
	1,525	1,521	1,304
夢海の街団地自治会集会所	269,487	250,253	170,806
	2,211	2,053	1,401
ベイシティ新浦安自治会集会所	242,382	251,733	200,129
	1,841	1,912	1,520
海園の街自治会集会所	221,158	359,031	293,990
	1,674	2,718	2,226
グランファースト新浦安自治会集会所	448,517	374,021	395,033
	3,575	2,981	3,149
パークシティ新浦安自治会集会所	421,324	409,741	355,879
	3,426	3,332	2,894
セレナヴィータ新浦安自治会集会所	278,279	258,428	117,167
	2,103	1,953	885
ラディアンコースト新浦安自治会集会所	258,037	242,404	217,610
	1,990	1,870	1,678

第4章 施設別の状況

施設名称	上段：光熱水費合計（円） 下段：面積あたり光熱水費（円/m ² ）		
	平成30年度	令和元年度	令和2年度
アールフォーラム新浦安自治会集会所	267,859	253,559	231,454
	2,159	2,044	1,866
レジアスフォート新浦安自治会集会所	409,903	291,582	217,847
	3,235	2,301	1,719
碧浜自治会集会所	232,853	229,877	205,439
	1,782	1,759	1,572
望海の街自治会集会所	144,282	156,500	120,314
	1,064	1,154	887
シーガーデン新浦安自治会集会所	93,003	100,978	86,769
	808	878	754
ラ・フィネス新浦安、パークシティ東京ベイ新浦安 SOL 合同自治会集会所	—	268,614	279,453
	—	1,053	1,096
パークシティ東京ベイ新浦安Sea・Coco合同自 治会集会所	—	—	116,779
	—	—	429
ジ・アイルズ自治会集会所	76,441	63,757	60,282
	605	505	477
タイムレスタウン新浦安自治会集会所	—	8,403	284,893
	—	57	1,916

【再生可能エネルギー】

① 太陽光発電

施設名称	太陽光発電 定格出力（kW）	太陽光発電 設備設置
ジ・アイルズ自治会集会所	7.98	2014/5
さつき苑自治会集会所	4.00	2016/3
シーガーデン新浦安自治会集会所	9.50	2016/3
パークシティ弁天自治会集会所	3.12	2016/3
望海の街自治会集会所	3.00	2017/3
ラ・フィネス新浦安、パークシティ東京 ベイ新浦安 SOL 合同自治会集会所	4.04	2019/3
セレナヴィータ新浦安自治会集会所・ セレナシニアクラブ会館	3.00	2020/1
パークシティ東京ベイ新浦安Sea・ Coco合同自治会集会所	4.00	2020/3

【建物の性能評価】

施設名称	棟名称	安全性	機能性	環境配慮	総合
堀江一丁目自治会集会所	—	A	A	C	B
堀江二丁目自治会集会所・江川第一ク ラブ会館	堀江二丁目自治会集会所	A	A	B-	B+
堀江三丁目自治会集会所	—	A	A	C	B+
堀江四丁目自治会集会所	—	A	B+	C	B-
堀江五丁目自治会集会所	—	A	A	C	B
猫実東自治会集会所	—	A	A	C	B
猫実三丁目自治会集会所	—	A	B	C	B-

施設名称	棟名称	安全性	機能性	環境配慮	総合
猫実四丁目自治会集会所	—	A	B	C	C
元七区自治会集会所	—	A	B	C	B-
第8区自治会集会所	—	A	A	B-	B+
第九区自治会集会所	—	A	B+	C	B
第十区自治会集会所	—	A	B-	C	B
富岡自治会集会所	—	A	B+	C	B
第2富岡自治会集会所	—	B+	B	C	C
第3富岡自治会集会所	—	A	B	C	B-
海楽南自治会集会所	—	A	B	C	B
入船自治会集会所	—	A	B	C	B-
東野自治会集会所	—	A	A	C	B
今川自治会集会所 (記念会館)	自治会集会所	A	B+	C	B
	倉庫	A	A	C	B
今川団地自治会集会所	—	A	B+	C	B-
見明川自治会集会所	—	A	B-	C	B-
パークシティ 弁天自治会集会所	—	A	A	C	B+
富岡エステート・サンコーポ浦安合同自治会集会所	—	A	A	C	B
さつき苑自治会集会所	—	A	A	C	B
美浜東エステート自治会集会所	—	A	B+	C	B
富士見三丁目自治会集会所	—	A	B-	C	B-
弁天自治会集会所	—	A	B	C	B-
入船中央エステート自治会集会所	—	A	A	C	B-
海楽パークシティ自治会集会所	—	A	B+	C	B
富士見二丁目自治会集会所	—	A	B-	C	B-
美浜 15 自治会集会所	—	A	B+	C	B-
海楽中央自治会集会所	—	A	A	C	B
富士見自治会集会所	—	B+	B-	C	C
堀江中央自治会集会所	—	A	B+	C	B-
入船西エステート自治会集会所	—	A	B+	C	B
美浜西エステート自治会集会所	—	A	B+	C	B
入船東・北エステート合同自治会集会所	—	A	B+	C	B
美浜 16 自治会集会所	—	B+	B	C	B-
舞浜ローズタウン自治会集会所	—	B+	B+	C	B
コモンシティ 浦安自治会集会所	—	A	B+	C	B
美浜三丁目自治会集会所	—	A	B+	C	B
北栄三丁目自治会集会所	—	A	A	C	B
北栄四丁目自治会集会所	—	A	B-	C	C
パークシティ 舞浜自治会集会所	—	A	B+	C	B+
高洲自治会集会所	—	A	B+	C	B-
堀江橋自治会集会所	—	A	B	C	B-
入船リバーサイド自治会集会所	—	A	B+	C	B-
ベイシティ 浦安自治会集会所	—	A	B	C	B-
海風の街自治会集会所	—	A	B+	C	B
舞浜三丁目自治会集会所	—	A	B	C	B-

第4章 施設別の状況

施設名称	棟名称	安全性	機能性	環境配慮	総合
潮音の街自治会集会所	—	A	A	C	B-
夢海の街団地自治会集会所・ゆめみ 悠々会館	夢海の街団地自治会集会所	A	A	C	B
ベイシティ新浦安自治会集会所	—	A	A	C	B+
海園の街自治会集会所・海園の街盛年 会館	海園の街自治会集会所	A	A	B-	A
グランファースト新浦安自治会集会所	—	A	A	C	B
パークシティ新浦安自治会集会所	—	A	A	C	B+
セレナヴィータ新浦安自治会集会所・ セレナシニアクラブ会館	セレナヴィータ新浦安自治会集 会所	A	A	C	B
ラティアンコースト新浦安自治会集 会所	—	A	A	C	B+
アールフォーラム新浦安自治会集 会所	—	A	A	C	B+
レジアスフォート新浦安自治会集 会所・レジアスきらら会館	レジアスフォート新浦安自治 会集会所	A	A	C	B+
碧浜自治会集会所	—	A	A	B-	A
望海の街自治会集会所	—	A	A	B-	B+
シーガーデン新浦安自治会集会所・シ ーガーデン日の出クラブ会館	シーガーデン新浦安自治会集 会所	A	A	B-	B+
ラ・フィネス新浦安、パークシティ東 京ベイ新浦安 SOL 合同自治会集会所	—	A	A	B	A
パークシティ東京ベイ新浦安Sea・ Coco合同自治会集会所	—	A	B+	B	A
モアナヴィラ新浦安自治会集会所	—	A	A	C	B+
ジ・アイルズ自治会集会所	—	A	A	C	B+
タイムレストタウン新浦安自治会集 会所	—	A	A	A	A

【改修工事履歴】

施設名称	改修工事履歴		
	工事件名	施工年度（年）	請負金額（円）
猫実三丁目自治会集 会所	猫実三丁目自治会集会所改修工事	2007	13,440,000
富岡自治会集会所	入船リバーサイド・富岡自治会集会所傾斜復旧工事	2013	19,053,650
海楽南自治会集会所	美浜 15・海楽南自治会集会所傾斜復旧工事	2013	20,395,725
入船自治会集会所	入船つつじ会老人クラブ会館・入船自治会集会所傾斜復 旧工事	2015	12,845,952
東野自治会集会所	東野自治会集会所増築工事	1999	12,575,000
今川自治会集会所 （記念会館）	今川記念会館大規模改修工事	2003	48,090,000
	今川記念会館外壁等改修工事	2020	34,100,000
弁天自治会集会所	パークシティ新浦安自治会集会所他2自治会集会所傾斜 復旧工事	2014	18,301,140
入船中央エステート 自治会集会所	入船中央エステート・入船西エステート自治会集会所傾 斜復旧工事	2014	23,731,380
美浜 15 自治会集 会所	美浜 15・海楽南自治会集会所傾斜復旧工事	2013	18,086,775
入船西エステート自 治会集会所	入船西エステート自治会集会所改修工事	1997	23,100,000
	入船中央エステート・入船西エステート自治会集会所傾 斜復旧工事	2014	17,902,620
パークシティ舞浜自 治会集会所	パークシティ舞浜自治会集会所他2自治会集会所傾斜復 旧工事	2015	23,726,995
高洲自治会集会所	高洲・グランファースト新浦安自治会集会所傾斜復旧工 事	2015	16,299,360
入船リバーサイド自 治会集会所	入船リバーサイド・富岡自治会集会所傾斜復旧工事	2013	19,831,350

施設名称	改修工事履歴		
	工事件名	施工年度（年）	請負金額（円）
ベイシティ新浦安自治会集会所	パークシティ舞浜自治会集会所他2自治会集会所傾斜復旧工事	2015	16,782,509
パークシティ新浦安自治会集会所	パークシティ新浦安自治会集会所他2自治会集会所傾斜復旧工事	2014	21,074,040
セレナヴィータ新浦安自治会集会所	パークシティ新浦安自治会集会所他2自治会集会所傾斜復旧工事	2014	16,082,820
アールフォーラム新浦安自治会集会所	パークシティ舞浜自治会集会所他2自治会集会所傾斜復旧工事	2015	17,361,216

まちづくり活動プラザ

入船地区学校統合に伴い平成 27（2015）年3月に閉校した「旧入船北小学校」を用途変更し、「まちづくり活動プラザ」として改修しました。旧校舎を活用した、まちづくり活動団体及び市による事業の実施に加え、多目的室、体育館、運動場の貸し出しを行っています。



まちづくり活動プラザ

【施設の概要】

根拠法等	浦安市まちづくり活動プラザの設置及び管理に関する条例・同施行規則
担当部署	市民経済部 まちづくり活動プラザ
施設数	1
運営形態	直営
主な業務内容	・まちづくり活動（市民の自発的・主体的な活動）の場の提供

【建物の概要】

施設名称	所在地	棟名称	敷地面積 (㎡)	延床面積 (㎡)	構造	階数		竣工年月
						地上	地下	
まちづくり活動プラザ	入船五丁目 45番1号	文化福祉施設	15,868.00	4,685.68	RC	3		1980/3
		体育館		820.18	S	1		1980/3
		体育器具庫		65.00	S	1		1989/12
		倉庫		27.00	S	1		1980/3

【利用状況】

① 延利用人数

施設名称	延利用人数（人）		
	平成30年度	令和元年度	令和2年度
うらやす・そらいろルーム	521	676	776
基幹相談支援センター	19,672	21,090	21,842

② 利用実人数

施設名称	利用実人数（人）		
	平成30年度	令和元年度	令和2年度
基幹相談支援センター	281	284	287

③ 年間延利用人数

施設名称	年間延利用人数（人）		
	平成30年度	令和元年度	令和2年度
文化福祉施設	14,391	34,326	18,264
体育館	2,270	4,356	3,046

④ 受講生延人数

施設名称	受講生延人数（人）		
	平成30年度	令和元年度	令和2年度
うらやす市民大学	4,657	3,655	—

※：新型コロナウイルス感染症拡大の影響により市民大学の全講座を休校としました。

⑤ 開講講座数

施設名称	開講講座数（件）		
	平成30年度	令和元年度	令和2年度
うらやす市民大学	19	19	—

⑥ 相談件数

施設名称	相談件数（件）		
	平成30年度	令和元年度	令和2年度
基幹相談支援センター	26,051	25,995	30,198

【コスト状況】

① 管理費

施設名称	上段：管理費合計（円） 下段：面積あたり管理費（円/㎡）		
	平成30年度	令和元年度	令和2年度
	まちづくり活動プラザ	29,892,337 5,340	47,254,731 8,442

② 光熱水費

施設名称	上段：光熱水費合計（円） 下段：面積あたり光熱水費（円/㎡）		
	平成30年度	令和元年度	令和2年度
	まちづくり活動プラザ	4,635,392 828	6,463,606 1,155

【建物の性能評価】

施設名称	棟名称	安全性	機能性	環境配慮	総合
まちづくり活動プラザ	文化福祉施設	A	A	B-	A
	体育館	A	A	C	B+
	体育器具庫	A	A	C	B+
	倉庫	A	A	C	B+

【再生可能エネルギー】

① 太陽光発電

施設名称	太陽光発電 定格出力（kW）	太陽光発電 設備設置年月
まちづくり活動プラザ	40.00	2018/4

【改修工事履歴】

施設名称	改修工事履歴		
	工事件名	施工年度（年）	請負金額（円）
まちづくり活動プラザ	入船北小学校身障者便所およびスロープ設置工事	2004	10,815,000
	入船北小学校トイレ改修工事	2005	47,134,500
	入船北小学校エレベーター設置工事	2005	21,000,000
	入船北小学校外壁改修工事	2007	40,325,250
	入船北小学校普通教室エアコン整備工事	2009	30,345,000
	各小中学校屋外プール災害復旧建築工事（その2）	2012	34,953,345
	旧入船北小学校校舎改修建築工事	2017	491,400,000
	旧入船北小学校校舎改修電気設備工事	2017	204,660,000
	旧入船北小学校校舎改修機械設備工事	2017	156,600,000
	旧入船北小学校外構改修工事	2017	53,352,000
	旧入船北小学校体育館改修工事	2017	70,416,000
	旧入船北小学校校舎改修建築工事	2018	335,100,000
	旧入船北小学校校舎改修電気設備工事	2018	204,660,000
	旧入船北小学校校舎改修機械設備工事	2018	108,200,000
	旧入船北小学校外構改修工事	2018	53,352,000
	旧入船北小学校体育館改修工事	2018	70,416,000

(8) 高齢者福祉施設

老人クラブ会館

高齢者福祉施設のひとつに、老人クラブ会館があります。老人クラブでは、会員が互いに親睦を深め、健康を増進し、教養を高め合うとともに、奉仕活動などを通じ地域社会との交流を図っています。一部の地区を除き、市域全域に30施設（他に自治会集会所との合築タイプが6施設あります）整備されています。



堀江元町クラブ会館



舞浜レインボーくらぶ会館



美浜寿会館

【施設の概要】

根拠法等	老人福祉法
担当部署	福祉部 高齢者福祉課
施設数	30（他に自治会集会所との合築タイプが6施設あります）
運営形態	直営
主な業務内容	・老人クラブの活動の場の提供

【建物の概要】

施設名称	所在地	棟名称	敷地面積 (㎡)	延床面積 (㎡)	構造	階数		竣工年月
						地上	地下	
堀江二丁目自治会集会所・江川第一クラブ会館	堀江二丁目 17 番 24 号	江川第一クラブ会館	—	103.13	W	1		2013/3
猫実若草クラブ会館	猫実四丁目 14 番 14 号	—	253.96	99.71	W	1		2019/2
神明パーククラブ会館	猫実二丁目 20 番 14 号	—	145.67	85.91	W	1		2003/1
堀江元町クラブ会館	堀江四丁目 13 番 8 号	—	379.52	106.93	W	1		1999/3
当代島かもめ会館	当代島二丁目 10 番 18 号	—	241.01	105.45	W	1		2004/11
八区若寿会館	猫実五丁目 15 番 10 号	—	498.61	75.38	W	1		1986/3
今川若潮会館	今川四丁目 11 番 2 号	—	1,170.20	108.25	W	1		1998/3
弁天クラブ会館	弁天二丁目 19 番 2 号	—	346.12	114.58	W	1		2013/3
富岡渚会館	富岡三丁目 1 番 7 号	—	373.78	107.94	W	1		2005/10
海楽菜の花クラブ会館	海楽二丁目 36 番 3 号	—	379.09	115.51	W	1		2021/9
美浜寿会館	美浜五丁目 14 番 1 号	—	396.88	115.98	W	1		2014/3

第4章 施設別の状況

施設名称	所在地	棟名称	敷地面積 (㎡)	延床面積 (㎡)	構造	階数		竣工年月
						地上	地下	
入船つつじ会館	入船四丁目 27 番 12 号	—	784.46	77.02	W	1		1988/3
富岡青葉会館	富岡四丁目 25 番 2 号	—	426.59	115.51	W	1		2015/3
入船中央寿会館	入船三丁目 66 番 5 号	—	231.68	77.01	W	1		1990/3
弁天喜楽会館	弁天四丁目 17 番 5 号	—	201.04	115.10	W	1		2018/9
東野クラブ会館	東野二丁目 19 番 2 号	—	238.38	78.66	W	1		1989/3
堀江長寿クラブ会館	堀江三丁目 13 番 33 号	—	228.81	73.90	W	1		1984/3
みさき長寿会館	入船二丁目 3 番 1 号	—	142.90	65.00	S	1		1991/12
M3 イズミクラブ会館	美浜三丁目 18 番 2 号	—	636.35	76.18	W	1		1989/3
東野竹寿会館	東野三丁目 28 番 47 号	—	314.98	79.13	W	1		1992/3
富士見和貴会館	富士見五丁目 8 番 34 号	—	252.60	95.34	W	1		1990/3
見明川常磐会館	弁天三丁目 2 番 95 号	—	505.63	75.60	S	1		1989/3
入船東寿会・入船北の会館	入船六丁目 5 番 2 号	—	236.62	97.20	S	1		1993/3
北栄すみれクラブ会館	北栄一丁目 9 番 1 号	—	242.64	99.99	W	1		1995/3
シーサイド桜クラブ会館	高洲三丁目 3 番 8 号	—	344.19	99.69	W	1		1995/3
舞浜レインボーくらぶ会館	舞浜二丁目 46 番 3 号	—	330.72	120.08	W	1		1997/3
海風の街これから会・サンライズクラブ会館	日の出一丁目 3 番 59 号	—	250.00	136.66	S	1		2009/3
堀江中央しおかぜクラブ会館	富士見一丁目 10 番 35 号	—	661.65	108.53	W	1		1999/3
舞浜三丁目マイアミクラブ会館	舞浜三丁目 19 番 1 号	—	278.20	114.27	W	1		2004/3
夢海の街団地自治会集会所・ゆめみ悠々会館	明海一丁目 3 番 10 号	ゆめみ悠々会館	—	69.18	W	1		2006/12
海園の街自治会集会所・海園の街盛年会館	明海三丁目 2 番 13 号	海園の街盛年会館	—	60.45	W	1		2008/10
富士和会館	富士見三丁目 1 番 40 号	—	198.40	113.05	W	1		2008/3
レジアスフォート新浦安自治会集会所・レジアスきらら会館	高洲五丁目 1 番 2 号	レジアスきらら会館	—	53.81	W	1		2017/3
シーガーデン新浦安自治会集会所・シーガーデン日の出クラブ会館	日の出三丁目 3 番 4 号	シーガーデン日の出クラブ会館	—	94.13	W	1		2016/3
海南クラブ会館	海楽一丁目 16 番 1 号	—	186.48	107.89	W	1		2017/3
セレナヴィータ新浦安自治会集会所・セレナシニアクラブ会館	日の出五丁目 3 番 5 号	セレナシニアクラブ会館	—	53.08	W	1		2020/1

※：夢海の街団地自治会集会所・ゆめみ悠々会館、海園の街自治会集会所・海園の街盛年会館、堀江二丁目自治会集会所・江川第一クラブ会館、レジアスフォート新浦安自治会集会所・レジアスきらら会館、シーガーデン新浦安自治会集会所・シーガーデン日の出クラブ会館、セレナヴィータ新浦安自治会集会所・セレナシニアクラブ会館は、自治会集会所と老人クラブの合築タイプです。

【利用状況】

① 利用件数

施設名称	利用件数（件）		
	平成30年度	令和元年度	令和2年度
江川第一クラブ会館	206	183	12
猫実若草クラブ会館	102	106	42
神明パーククラブ会館	—	21	12
堀江元町クラブ会館	267	242	97
当代島かもめ会館	242	218	87
八区若寿会館	155	—	3
今川若潮会館	139	294	108
弁天クラブ会館	448	461	291
富岡渚会館	344	328	59
海楽菜の花クラブ会館	206	236	33
美浜寿会館	395	323	64
入船つつじ会館	175	176	89
富岡青葉会館	135	111	53
入船中央寿会館	176	111	62
弁天喜楽会館	186	246	115
東野クラブ会館	331	297	55
堀江長寿クラブ会館	82	67	39
みささ長寿会館	252	250	123
M3 イズミクラブ会館	178	149	104
東野竹寿会館	376	415	2
富士見和貴会館	157	149	26
見明川常磐会館	—	414	248
入船東寿会・入船北の会館	347	244	85
北栄すみれクラブ会館	177	190	62
シーサイド桜クラブ会館	60	—	64
舞浜レインボーくらぶ会館	616	633	260
海風の街これから会・サンライズクラブ会館	306	301	135
堀江中央しおかぜクラブ会館	228	189	53
舞浜三丁目マイアミクラブ会館	390	362	169
ゆめみ悠々会館	278	263	101
海園の街盛年会館	—	—	66
富士和会館	174	131	7
レジラスきらら会館	—	15	0
シーガーデン日の出クラブ会館	—	80	35
海南クラブ会館	173	147	40
セレナシニアクラブ会館	—	—	57

※：猫実若草クラブ会館の平成30年度分は建替前の建物での実績です。海楽菜の花クラブ会館は令和3年度建替前の建物での実績です。弁天喜楽会館は平成30年4月から9月の間は建替工事により利用中止としています。

② 会員数

施設名称	会員数（人）		
	平成30年度	令和元年度	令和2年度
江川第一クラブ会館	64	62	56
猫実若草クラブ会館	55	55	78
神明パーククラブ会館	80	70	65
堀江元町クラブ会館	103	102	97
当代島かもめ会館	102	100	106
八区若寿会館	82	77	63
今川若潮会館	84	64	65
弁天クラブ会館	132	134	134
富岡渚会館	67	66	71
海楽菜の花クラブ会館	52	52	32
美浜寿会館	58	52	54
入船つつじ会館	58	60	60
富岡青葉会館	61	60	58
入船中央寿会館	106	109	107
弁天喜楽会館	103	118	117
東野クラブ会館	60	63	63
堀江長寿クラブ会館	50	50	50
みさき長寿会館	77	77	77
M3 イズミクラブ会館	50	53	53
東野竹寿会館	64	65	64
富士見和貴会館	43	48	45
見明川常磐会館	82	82	76
入船東寿会・入船北の会館	111	106	107
北栄すみれクラブ会館	32	35	35
シーサイド桜クラブ会館	60	65	62
舞浜レインボーくらぶ会館	142	146	145
海風の街これから会・サンライズクラブ会館	214	217	212
堀江中央しおかぜクラブ会館	65	60	58
舞浜三丁目マイアミクラブ会館	58	62	62
ゆめみ悠々会館	75	75	75
海園の街盛年会館	39	36	38
富士和会館	51	50	40
レジラスきらら会館	58	53	50
シーガーデン日の出クラブ会館	54	53	54
海南クラブ会館	85	87	64
セレナシニアクラブ会館	—	—	87

③ 延利用人数

施設名称	延利用人数（人）		
	平成30年度	令和元年度	令和2年度
江川第一クラブ会館	2,010	1,753	100
猫実若草クラブ会館	724	1,685	393
神明パーククラブ会館	—	267	128
堀江元町クラブ会館	2,708	2,432	759
当代島かもめ会館	2,449	2,526	1,084
八区若寿会館	1,103	—	22
今川若潮会館	1,709	3,543	964
弁天クラブ会館	4,624	4,174	2,185
富岡渚会館	2,205	2,457	340
海楽菜の花クラブ会館	1,391	1,734	254
美浜寿会館	3,414	2,919	505
入船つつじ会館	1,490	1,589	635
富岡青葉会館	1,975	1,467	353
入船中央寿会館	1,361	824	506
弁天喜楽会館	1,933	2,655	981
東野クラブ会館	3,563	2,993	516
堀江長寿クラブ会館	723	557	136
みさき長寿会館	2,170	2,158	755
M3 イズミクラブ会館	932	835	368
東野竹寿会館	2,331	3,359	3
富士見和貴会館	2,343	2,191	257
見明川常磐会館	—	4,064	1,921
入船東寿会・入船北の会館	2,395	1,845	484
北栄すみれクラブ会館	1,444	1,472	369
シーサイド桜クラブ会館	835	—	478
舞浜レインボーくらぶ会館	8,701	8,664	2,825
海風の街これから会・サンライズクラブ会館	8,214	7,968	3,274
堀江中央しおかぜクラブ会館	1,544	1,228	327
舞浜三丁目マイアミクラブ会館	3,003	2,668	989
ゆめみ悠々会館	1,678	1,641	604
海園の街盛年会館	—	—	420
富士和会館	1,200	891	24
レジასきらら会館	—	101	0
シーガーデン日の出クラブ会館	—	864	357
海南クラブ会館	2,303	1,869	262
セレナシニアクラブ会館	—	—	659

※1：自治会集会所と老人クラブの合築タイプ（夢海の街団地自治会集会所・ゆめみ悠々会館、海園の街自治会集会所・海園の街盛年会館、堀江二丁目自治会集会所・江川第一クラブ会館、レジასフォート新浦安自治会集会所・レジასきらら会館、シーガーデン新浦安自治会集会所・シーガーデン日の出クラブ会館、セレナヴィータ新浦安自治会集会所・セレナシニアクラブ会館）は、老人クラブのみの数値を掲載しています。

※2：入船東寿会と入船北の会、及び海風の街これから会とサンライズクラブは、1つの建物を共同で使用しています

【コスト状況】

① 管理費

施設名称	上段：管理費合計（円） 下段：面積あたり管理費（円/m ² ）		
	平成30年度	令和元年度	令和2年度
江川第一クラブ会館	154,239	156,651	156,909
	1,496	1,519	1,521
猫実若草クラブ会館	39,140	6,104	6,160
	393	61	62
神明パーククラブ会館	12,279	12,152	12,320
	143	141	143
堀江元町クラブ会館	114,094	115,449	118,210
	1,067	1,080	1,105
当代島かもめ会館	56,687	58,042	59,741
	538	550	567
八区若寿会館	215,194	216,549	221,172
	2,855	2,873	2,934
今川若潮会館	21,697	23,052	24,112
	200	213	223
弁天クラブ会館	103,454	104,809	107,373
	903	915	937
富岡渚会館	170,797	106,712	107,772
	1,582	989	998
海楽菜の花クラブ会館	164,162	165,517	65,510
	1,421	1,433	567
美浜寿会館	145,469	146,824	150,161
	1,254	1,266	1,295
入船つつじ会館	248,450	147,907	151,264
	3,226	1,920	1,964
富岡青葉会館	188,279	189,634	193,764
	1,630	1,642	1,678
入船中央寿会館	109,907	112,895	113,956
	1,427	1,466	1,480
弁天喜楽会館	—	6,104	12,320
	—	53	107
東野クラブ会館	78,187	79,542	158,676
	994	1,011	2,017
堀江長寿クラブ会館	133,654	237,311	138,128
	1,809	3,211	1,869
みさき長寿会館	36,034	172,957	38,715
	554	2,661	596
M3 イズミクラブ会館	93,197	94,552	173,965
	1,223	1,241	2,284
東野竹寿会館	95,237	97,953	99,014
	1,204	1,238	1,251
富士見和貴会館	76,087	78,448	79,509
	798	823	834

施設名称	上段：管理費合計（円）		
	下段：面積あたり管理費（円/㎡）		
	平成30年度	令和元年度	令和2年度
見明川常磐会館	158,585	454,054	59,751
	2,098	6,006	790
入船東寿会・入船北の会館	21,697	114,454	24,112
	223	1,178	248
北栄すみれクラブ会館	156,485	56,551	134,650
	1,565	566	1,347
シーサイド桜クラブ会館	116,387	95,877	120,556
	1,167	962	1,209
舞浜レインボーくらぶ会館	93,197	95,877	96,937
	776	798	807
海風の街これから会・サンライズクラブ会館	12,279	12,152	12,320
	90	89	90
堀江中央しおかぜクラブ会館	165,287	169,301	170,362
	1,523	1,560	1,570
舞浜三丁目マイアミクラブ会館	76,957	79,336	80,396
	673	694	704
ゆめみ悠々会館	47,379	42,500	45,320
	685	614	655
海園の街盛年会館	12,279	12,152	12,320
	203	201	204
富士和会館	21,697	23,052	24,112
	192	204	213
海南クラブ会館	12,279	12,152	12,320
	114	113	114
レジアスきらら会館	47,739	48,269	48,438
	887	897	900
シーガーデン日の出クラブ会館	12,279	12,152	12,320
	130	129	131
セレナシニアクラブ会館	—	—	6,160
	—	—	116

② 光熱水費

施設名称	上段：光熱水費合計（円）		
	下段：面積あたり光熱水費（円/㎡）		
	平成30年度	令和元年度	令和2年度
江川第一クラブ会館	160,521	154,330	95,103
	1,556	1,496	922
猫実若草クラブ会館	66,316	161,337	137,317
	665	1,618	1,377
神明パーククラブ会館	176,269	186,722	158,560
	2,052	2,173	1,846
堀江元町クラブ会館	166,336	173,325	141,186
	1,556	1,621	1,320
当代島かもめ会館	196,279	209,733	139,600
	1,861	1,989	1,324

第4章 施設別の状況

施設名称	上段：光熱水費合計（円）		
	下段：面積あたり光熱水費（円/m ² ）		
	平成30年度	令和元年度	令和2年度
八区若寿会館	109,230	102,384	91,672
	1,449	1,358	1,216
今川若潮会館	307,559	293,480	172,632
	2,841	2,711	1,595
弁天クラブ会館	249,987	247,464	191,381
	2,182	2,160	1,670
富岡渚会館	325,545	323,955	263,627
	3,016	3,001	2,442
海楽菜の花クラブ会館	178,534	188,599	113,961
	1,546	1,633	987
美浜寿会館	222,490	226,204	155,212
	1,918	1,950	1,338
入船つつじ会館	129,667	133,844	107,353
	1,684	1,738	1,394
富岡青葉会館	171,703	168,671	152,356
	1,487	1,460	1,319
入船中央寿会館	152,111	139,644	110,962
	1,975	1,813	1,441
弁天喜楽会館	107,869	168,572	129,313
	937	1,465	1,123
東野クラブ会館	130,660	126,310	98,993
	1,661	1,606	1,258
堀江長寿クラブ会館	77,343	74,404	71,704
	1,047	1,007	970
みさき長寿会館	85,044	91,147	76,903
	1,308	1,402	1,183
M3 イズミクラブ会館	124,434	121,278	92,349
	1,633	1,592	1,212
東野竹寿会館	175,785	190,920	144,912
	2,221	2,413	1,831
富士見和貴会館	113,406	119,380	89,750
	1,189	1,252	941
見明川常磐会館	315,456	325,130	271,227
	4,173	4,301	3,588
入船東寿会・入船北の会館	158,339	150,578	88,880
	1,629	1,549	914
北栄すみれクラブ会館	252,417	238,621	150,756
	2,524	2,386	1,508
シーサイド桜クラブ会館	131,555	135,020	110,184
	1,320	1,354	1,105
舞浜レインボーくらぶ会館	579,404	523,333	64,617
	4,825	4,358	538
海風の街これから会・サンライズクラブ会館	487,541	530,811	50,700
	3,568	3,884	371

施設名称	上段：光熱水費合計（円）		
	下段：面積あたり光熱水費（円/m ² ）		
	平成30年度	令和元年度	令和2年度
堀江中央しおかぜクラブ会館	182,970	178,294	214,123
	1,686	1,643	1,973
舞浜三丁目マイアミクラブ会館	284,548	301,614	215,950
	2,490	2,639	1,890
ゆめみ悠々会館	186,772	196,061	97,984
	2,700	2,834	1,416
海園の街盛年会館	253,850	233,532	212,565
	4,199	3,863	3,516
富士和会館	319,531	312,132	253,347
	2,826	2,761	2,241
レジアスきらら会館	—	126,716	96,161
	—	2,355	1,787
シーガーデン日の出クラブ会館	71,974	78,150	71,223
	765	830	757
海南クラブ会館	124,468	126,185	109,700
	1,154	1,170	1,017
セレナシニアクラブ会館	—	—	77,467
	—	—	1,459

【再生可能エネルギー】

① 太陽光発電

施設名称	太陽光発電 定格出力（kW）	太陽光発電 設備設置
美浜寿会館	3.10	2014/3
富岡青葉会館	3.12	2015/3
海南クラブ会館	4.00	2018/3
弁天喜楽会館	4.00	2018/9
猫実若草クラブ会館	3.30	2019/2

【建物の性能評価】

施設名称	棟名称	安全性	機能性	環境配慮	総合
江川第一クラブ会館	—	—	—	—	—
猫実若草クラブ会館	—	A	A	C	B+
神明パーククラブ会館	—	A	A	C	B
堀江元町クラブ会館	—	A	A	C	B-
当代島かもめ会館	—	A	A	C	B+
八区若寿会館	—	A	B+	C	B-
今川若潮会館	—	A	A	C	B
弁天クラブ会館	—	A	A	C	B+
富岡渚会館	—	A	A	C	B+
海楽菜の花クラブ会館	—	A	A	C	B
美浜寿会館	—	A	A	C	B+
入船つつじ会館	—	A	A	C	B-

第4章 施設別の状況

施設名称	棟名称	安全性	機能性	環境配慮	総合
富岡青葉会館	—	A	A	C	B+
入船中央寿会館	—	A	A	C	B-
弁天喜楽会館	—	A	A	C	B-
東野クラブ会館	—	A	B+	C	B-
堀江長寿クラブ会館	—	A	B+	C	B
みさき長寿会館	—	A	A	C	B+
M3 イズミクラブ会館	—	A	A	C	B-
東野竹寿会館	—	A	B+	C	B
富士見和貴会館	—	A	B+	C	B-
見明川常磐会館	—	A	A	C	B-
入船東寿会・入船北の会館	—	A	B+	C	B-
北栄すみれクラブ会館	—	A	A	C	B
シーサイド桜クラブ会館	—	A	B+	C	B
舞浜レインボーくらぶ会館	—	A	A	C	B
海風の街これから会・サンライズクラブ会館	—	A	A	C	B
堀江中央しおかぜクラブ会館	—	A	A	C	B
舞浜三丁目マイアミクラブ会館	—	A	A	C	B
ゆめみ悠々会館	—	—	—	—	—
海園の街盛年会館	—	—	—	—	—
富士和会館	—	A	A	C	B+
レジラスきらら会館	—	—	—	—	—
シーガーデン日の出クラブ会館	—	—	—	—	—
海南クラブ会館	—	A	A	B-	B+
セレナシニアクラブ会館	—	—	—	—	—

※：自治会集会所と老人クラブの合築タイプ（堀江二丁目自治会集会所・江川第一クラブ会館、夢海の街団地自治会集会所・ゆめみ悠々会館、海園の街自治会集会所・海園の街盛年会館、レジラスフォート新浦安自治会集会所・レジラスきらら会館、シーガーデン新浦安自治会集会所・シーガーデン日の出クラブ会館、セレナヴィータ新浦安自治会集会所・セレナシニアクラブ会館）の評価結果は、自治会集会所のページに掲載しています。

【改修工事履歴】

施設名称	改修工事履歴		
	工事件名	施工年度（年）	請負金額（円）
今川若潮会館	今川若潮会・舞浜三丁目マイアミクラブ老人クラブ会館 傾斜復旧工事	2015	10,908,000
入船つつじ会館	入船つつじ会老人クラブ会館・入船自治会集会所傾斜復 旧工事	2015	13,916,448
入船中央寿会館	シーサイド桜クラブ会館・入船中央寿会館傾斜復旧工事	2014	20,790,000
見明川常磐会館	見明川常磐会館改修工事	2006	10,395,000
シーサイド桜クラブ 会館	シーサイド桜クラブ会館・入船中央寿会館傾斜復旧工事	2014	20,790,000
舞浜レインボーくら ぶ会館	舞浜レインボーくらぶ増改築工事	2007	25,200,000
舞浜三丁目マイアミ クラブ会館	今川若潮会・舞浜三丁目マイアミクラブ老人クラブ会館 傾斜復旧工事	2015	10,908,000
セレナシニアクラブ 会館	セレナシニアクラブ会館整備工事	2019	27,720,000

老人福祉センター

老人福祉センターは、「Uセンター」という愛称で親しまれており、高齢者の方々が、いつまでも健康で生きがいのある生活を営むことができるよう、「心と身体の健康づくり」を目的として設置された老人福祉施設です。60歳以上の市民が利用でき、入浴施設、娯楽コーナー、各種サークル・講座などを楽しむことができます。



老人福祉センター

【施設の概要】

根拠法等	老人福祉法
担当部署	福祉部 高齢者福祉課
施設数	1
運営形態	指定管理
主な業務内容	<ul style="list-style-type: none"> 入浴施設の提供 交流の場の提供 教室、催しなどの開催

【建物の概要】

施設名称	所在地	棟名称	敷地面積 (㎡)	延床面積 (㎡)	構造	階数		竣工年月
						地上	地下	
老人福祉センター	東野一丁目9番1号	—	3,352.94	2,971.14	RC	3		2009/3

【利用状況】

① 利用者数

施設名称	利用者数（人）		
	平成30年度	令和元年度	令和2年度
老人福祉センター	173,142	155,097	39,389

② 1日平均利用者数

施設名称	1日平均利用者数（人）		
	平成30年度	令和元年度	令和2年度
老人福祉センター	599	592	219

【コスト状況】

① 指定管理料（指定管理者制度）

施設名称	上段：指定管理料(指定管理者制度)（円）		
	下段：指定管理料(指定管理者制度)（円/㎡）		
	平成30年度	令和元年度	令和2年度
老人福祉センター	135,534,000	147,350,947	127,229,493
	45,617	49,594	42,822

【再生可能エネルギー】

① 太陽光発電

施設名称	太陽光発電 定格出力 (kW)	太陽光発電 設備設置年月
老人福祉センター	10.00	2009/3

【建物の性能評価】

施設名称	棟名称	安全性	機能性	環境配慮	総合
老人福祉センター	—	A	A	B-	B+

高洲高齢者福祉施設

高洲高齢者福祉施設では、特別養護老人ホーム、ショートステイ、ケアハウス、高齢者デイサービスセンター、高洲地域包括支援センターを設置し、高齢者のニーズに合わせたサービスを提供しています。



高洲高齢者福祉施設

【施設の概要】

根拠法等	老人福祉法 介護保険法
担当部署	福祉部 高齢者福祉課
施設数	1
運営形態	指定管理、運営委託（高洲地域包括支援センター）
主な業務内容	<ul style="list-style-type: none"> ・特別養護老人ホーム ・ショートステイ ・ケアハウス ・高齢者デイサービスセンター ・高洲地域包括支援センター

【建物の概要】

施設名称	所在地	棟名称	敷地面積 (㎡)	延床面積 (㎡)	構造	階数		竣工年月
						地上	地下	
高洲高齢者福祉施設	高洲九丁目3番1号	本棟	13,023.00	15,458.96	RC	5	2	1999/5
		増築棟		962.48	RC	5	2	2006/1

【利用状況】

① 定員

施設名称	定員（人）		
	平成30年度	令和元年度	令和2年度
特別養護老人ホーム	100	100	100
ショートステイ	50	50	50
ケアハウス	50	50	50
高洲高齢者デイサービスセンター	25	25	25

② 1日あたり平均入所者数・利用者数

施設名称	1日あたり平均入所者数・利用者数（人）		
	平成30年度	令和元年度	令和2年度
特別養護老人ホーム	99	97	99
ショートステイ	43	44	37
ケアハウス	48	47	46
高洲高齢者デイサービスセンター	22	21	19

③ 相談件数

施設名称	相談件数(件)		
	平成30年度	令和元年度	令和2年度
高洲地域包括支援センター	2,328	2,190	1,416

【コスト状況】

① 指定管理料(指定管理者制度)

施設名称	上段：指定管理料(指定管理者制度)(円) 下段：指定管理料(指定管理者制度)(円/m ²)		
	平成30年度	令和元年度	令和2年度
高洲高齢者福祉施設	896,882,164	892,307,581	892,153,113
	54,617	54,338	54,329

【建物の性能評価】

施設名称	棟名称	安全性	機能性	環境配慮	総合
高洲高齢者福祉施設	本棟	B	A	C	B-
	増築棟	A	A	C	B-

【改修工事履歴】

施設名称	改修工事履歴		
	工事件名	施工年度(年)	請負金額(円)
高洲高齢者福祉施設	既存特別養護老人ホーム大型改修工事	2005	347,550,000
	浦安市特別養護老人ホーム外部改修工事	2009	15,960,000
	浦安市ケアハウスにおけるエアコン入替工事	2014	13,909,320
	特別養護老人ホーム電気錠改修工事	2014	23,976,000
	特別養護老人ホーム等地下駐車場消防設備および衛生設備改修工事	2017	84,240,000
	特別養護老人ホーム等空調設備改修工事(第1期)	2017	17,172,000
	特別養護老人ホーム等空調設備改修工事(第2期)	2018	108,756,000
	特別養護老人ホーム等空調設備改修工事(第3期)	2019	161,845,000
特別養護老人ホーム等空調設備改修工事(第3期)	2020	525,655,000	

シルバー人材センター

シルバー人材センターでは、公共団体、民間企業、家庭からの仕事を引き受け、会員の希望と経験・能力に応じて、請負または委任という形式で、その仕事に従事しています。



シルバー人材センター

【施設の概要】

根拠法等	高齢者等の雇用の安定等に関する法律
担当部署	福祉部 高齢者福祉課
施設数	1
運営形態	その他
主な業務内容	・事務処理スペース、作業場の提供など

【建物の概要】

施設名称	所在地	棟名称	敷地面積 (㎡)	延床面積 (㎡)	構造	階数		竣工年月
						地上	地下	
シルバー人材センター	猫実二丁目 12番7号	—	902.00	355.20	RC	1		1980/3

【利用状況】

① 会員数

施設名称	会員数（人）		
	平成30年度	令和元年度	令和2年度
シルバー人材センター	361	362	339

【建物の性能評価】

施設名称	棟名称	安全性	機能性	環境配慮	総合
シルバー人材センター	—	A	A	C	B

地域包括支援センター

高齢者の介護・介護予防などに関する相談、調整、連携の総合窓口として、5か所の地域包括支援センター（ともづな）と1か所の地域包括支援センターの支所を設置しています。



浦安駅前地域包括支援センター



富岡地域包括支援センター（本棟）

【施設の概要】

根拠法等	介護保険法
担当部署	福祉部 中央地域包括支援センター
施設数	2
運営形態	運営委託、指定管理
主な業務内容	・相談（電話・訪問・窓口面談）

【建物の概要】

施設名称	所在地	棟名称	敷地面積 (㎡)	延床面積 (㎡)	構造	階数		竣工年月
						地上	地下	
浦安駅前地域包括支援センター	北栄一丁目1番16号	—	—	197.29	RC	2		1986/10
富岡地域包括支援センター	富岡三丁目1番9号	本棟	180.22	86.26	S	1		2017/2
	東野三丁目4番11号	東野支所		53.69	RC	6		2018/2

【利用状況】

① 相談件数

施設名称	相談件数（件）		
	平成30年度	令和元年度	令和2年度
浦安駅前地域包括支援センター	1,070	1,749	2,741
富岡地域包括支援センター（本棟）	3,390	2,442	2,664
富岡地域包括支援センター（東野支所）	356	307	148

※1：中央地域包括支援センターは庁舎、新浦安駅前地域包括支援センターは新浦安駅前プラザ マーレ、高洲地域包括支援センターは高洲高齢者福祉施設をご覧ください。

※2：浦安駅前地域包括支援センターは、平成30年度は猫実地域包括支援センター浦安駅前支所という施設名称でした。

【コスト状況】

① 管理費

施設名称	上段：管理費合計（円） 下段：面積あたり管理費（円/m ² ）		
	平成30年度	令和元年度	令和2年度
	浦安駅前地域包括支援センター	23,233,948 117,765	33,506,604 169,834
富岡地域包括支援センター	7,050,240 50,377	7,050,240 50,377	7,050,240 50,377

※：浦安駅前地域包括支援センターは消防設備点検委託及び賃借料を青少年課と折半しています。

② 光熱水費

施設名称	上段：光熱水費合計（円） 下段：面積あたり光熱水費（円/m ² ）		
	平成30年度	令和元年度	令和2年度
	浦安駅前地域包括支援センター	613,098 3,108	632,569 3,206

※：浦安駅前地域包括支援センターは青少年課所管の放課後児童交流センターと折半しています。

③ 指定管理料（指定管理者制度）

施設名称	上段：指定管理料(指定管理者制度)（円） 下段：面積あたり指定管理料(指定管理者制度)（円/m ² ）		
	平成30年度	令和元年度	令和2年度
	富岡地域包括支援センター	40,392,042 288,618	40,760,692 291,252

【建物の性能評価】

施設名称	棟名称	安全性	機能性	環境配慮	総合
浦安駅前地域包括支援センター	—	A	B+	C	B-
富岡地域包括支援センター	本棟	A	A	C	B+
	東野支所	A	A	C	B

【改修工事履歴】

施設名称	改修工事履歴		
	工事件名	施工年度（年）	請負金額（円）
浦安駅前地域包括支援センター	放課後児童交流センター・猫実地域包括支援センター浦安駅前支所改修工事	2016	28,242,000

(9) 障がい者福祉施設

総合福祉センター

総合福祉センターは、こども発達センター、東野児童センター、社会福祉協議会（ボランティアセンター、うらやすファミリーサポートセンター）、保育室ゆるり・一時預かりの各機関を有する総合的な福祉施設です。



総合福祉センター

【施設の概要】

根拠法等	浦安市こども発達センターの設置及び管理に関する条例・同施行規則 浦安市児童センターの設置及び管理に関する条例・同施行規則 児童福祉法
担当部署	福祉部 障がい事業課
施設数	1
運営形態	直営
主な業務内容	<ul style="list-style-type: none"> こども発達センター 東野児童センター 社会福祉協議会（ボランティアセンター、うらやすファミリーサポートセンター） 保育室ゆるり・一時預かり（健康こども部 保育幼稚園課）

【建物の概要】

施設名称	所在地	棟名称	敷地面積 (㎡)	延床面積 (㎡)	構造	階数		竣工年月
						地上	地下	
総合福祉センター	東野一丁目7番1号	-	7,193.15	4,800.68	RC/S	2		1987/3

【利用状況】

① 利用者数

施設名称	利用者数（人）		
	平成30年度	令和元年度	令和2年度
こども発達センター	16,625	16,239	12,222
東野児童センター	46,245	38,852	8,661
ボランティアセンター	1,370	1,068	837

② 年間開所日数

施設名称	年間開所日数（日）		
	平成30年度	令和元年度	令和2年度
保育室ゆるり・一時預かり	238	235	237

③ 年間延利用人数

施設名称	年間延利用人数（人）		
	平成30年度	令和元年度	令和2年度
保育室ゆるり・一時預かり	1,985	2,019	1,345

④ 1日当たりの平均利用者数

施設名称	1日当たりの平均利用者数（人）		
	平成30年度	令和元年度	令和2年度
保育室ゆるり・一時預かり	8	9	6

【コスト状況】

① 管理費

施設名称	上段：管理費合計（円） 下段：面積あたり管理費（円/㎡）		
	平成30年度	令和元年度	令和2年度
総合福祉センター	35,541,523	37,024,164	39,164,238
	7,403	7,712	8,158

② 光熱水費

施設名称	上段：光熱水費合計（円） 下段：面積あたり光熱水費（円/㎡）		
	平成30年度	令和元年度	令和2年度
総合福祉センター	14,774,181	14,565,826	12,108,397
	3,078	3,034	2,522

【建物の性能評価】

施設名称	棟名称	安全性	機能性	環境配慮	総合
総合福祉センター	—	B	B+	C	B-

【改修工事履歴】

施設名称	改修工事履歴		
	工事件名	施工年度（年）	請負金額（円）
総合福祉センター	総合福祉センター外壁補修工事	2004	44,625,000
	総合福祉センター改修工事	2006	39,091,500
	総合福祉センター空調改修工事	2010	124,022,152

障がい者就労支援施設

浦安市ワークステーションは、働く意欲のある障がいのある方の就労相談や、一般就労へのコーディネート機能を担う障がい者就労支援センターと、障害者総合支援法に基づく福祉的就労施設、障がいのある方を直接雇用する一般就労施設である特例子会社2社を併設した複合施設です。



浦安市ワークステーション

【施設の概要】

根拠法等	浦安市障がい者就労支援センターの設置及び管理に関する条例・同施行規則
担当部署	福祉部 障がい事業課
施設数	1
運営形態	直営（就労支援センター） その他（福祉的就労施設、特例子会社）
主な業務内容	<ul style="list-style-type: none"> ・就労支援センター ・福祉的就労施設（就労継続支援B型事業） ・特例子会社

【建物の概要】

施設名称	所在地	棟名称	敷地面積 (㎡)	延床面積 (㎡)	構造	階数		竣工年月
						地上	地下	
浦安市ワークステーション	千鳥15番地5	—	2,498.12	2,954.48	S	3		2010/9

【利用状況】

① 利用者数

施設名称	利用者数（人）		
	平成30年度	令和元年度	令和2年度
就労支援センター	13,189	13,154	12,450
福祉的就労施設	65	61	55
特例子会社	53	53	53

※：就労支援センターは延人数を、福祉的就労施設・特例子会社は実人数を示しています。

【コスト状況】

① 管理費

施設名称	上段：管理費合計（円）		
	下段：面積あたり管理費（円/㎡）		
	平成30年度	令和元年度	令和2年度
浦安市ワークステーション	34,851,344	35,473,511	35,870,318
	11,796	12,007	12,141

② 光熱水費

施設名称	上段：光熱水費合計（円） 下段：面積あたり光熱水費（円/m ² ）		
	平成30年度	令和元年度	令和2年度
浦安市ワークステーション	9,522,180	8,387,990	7,481,959
	3,223	2,839	2,532

【再生可能エネルギー】

① 太陽光発電

施設名称	太陽光発電 定格出力（kW）	太陽光発電 設備設置
浦安市ワークステーション	10.00	2010/9

【建物の性能評価】

施設名称	棟名称	安全性	機能性	環境配慮	総合
浦安市ワークステーション	—	A	A	B	A

障がい者福祉センター・障がい者等一時ケアセンター

障がい者福祉センターは、在宅障がい者の自立生活を支えるための施設で、障害者総合支援法の生活介護事業と就労継続支援B型事業を行っています。

障がい者等一時ケアセンターは、障がいのある方に対して、障害者総合支援法に基づく短期入所事業、日中一時支援事業及び市独自事業の緊急時預かり事業を行っています。



障がい者福祉センター・障がい者等一時ケアセンター

【施設の概要】

根拠法等	浦安市障がい者福祉センターの設置及び管理に関する条例・同施行規則 浦安市障がい者等一時ケアセンターの設置及び管理に関する条例・同施行規則
担当部署	福祉部 障がい事業課
施設数	1
運営形態	指定管理
主な業務内容	<ul style="list-style-type: none"> 生活介護事業 就労継続支援B型事業 相談支援事業 短期入所事業 日中一時支援事業 緊急時預かり事業

【建物の概要】

施設名称	所在地	棟名称	敷地面積 (㎡)	延床面積 (㎡)	構造	階数		竣工 年月
						地上	地下	
障がい者福祉センター・障がい者等一時ケアセンター	東野一丁目8番2号	—	6,635.62	2,725.78	RC	2		2003/8

【利用状況】

① 利用延人数

施設名称	利用延人数（人）		
	平成30年度	令和元年度	令和2年度
障がい者福祉センター	22,132	21,595	19,251
障がい者等一時ケアセンター	2,425	2,544	2,332

② 利用実人数

施設名称	利用実人数（人）		
	平成30年度	令和元年度	令和2年度
障がい者福祉センター	104	104	102
障がい者等一時ケアセンター	96	82	75

③ 1日当たりの利用者数

施設名称	1日当たりの利用者数（人/日）		
	平成30年度	令和元年度	令和2年度
障がい者福祉センター	91	89	79

④ 利用延時間

施設名称	利用延時間（時間）		
	平成30年度	令和元年度	令和2年度
障がい者等一時ケアセンター	13,929	14,920	12,925

⑤ 登録者数

施設名称	登録者数（人）		
	平成30年度	令和元年度	令和2年度
障がい者等一時ケアセンター	141	152	160

【コスト状況】

① 管理費

施設名称	上段：管理費合計（円） 下段：管理費合計（円/㎡）		
	平成30年度	令和元年度	令和2年度
障がい者福祉センター・ 障がい者等一時ケアセンター	1,175,904	881,592	889,680
	431	323	326

② 光熱水費

施設名称	上段：光熱水費合計（円） 下段：面積あたり光熱水費（円/㎡）		
	平成30年度	令和元年度	令和2年度
障がい者等一時ケアセンター	425,228	458,377	382,438
	156	168	140

③ 指定管理料（指定管理者制度）

施設名称	上段：指定管理料(指定管理者制度)（円） 下段：面積あたり指定管理料(指定管理者制度)（円/㎡）		
	平成30年度	令和元年度	令和2年度
障がい者福祉センター・障がい者等一時ケアセンター	444,188,467	466,800,784	468,326,939
	162,958	171,254	171,814

※：指定管理料は、障がい者福祉センターと障がい者等一時ケアセンターの合算値です。

【建物の性能評価】

施設名称	棟名称	安全性	機能性	環境配慮	総合
障がい者福祉センター・ 障がい者等一時ケアセンター	—	B+	A	B-	B+

【改修工事履歴】

施設名称	改修工事履歴		
	工事件名	施工年度（年）	請負金額（円）
障がい者福祉センター・ 障がい者等一時ケアセンター	障がい者福祉センター改修工事	2020	31,209,000

東野地区複合福祉施設

東野地区複合福祉施設（東野パティオ）は、障がいのある人が利用する事業所、子育て短期支援事業所、障がい者団体や地域住民団体が利用できる地域福祉センターなど、複数の福祉的機能を集約した複合福祉施設です。



東野地区複合福祉施設
（東野パティオ）

【施設の概要】

根拠法等	浦安市身体障がい者福祉センターの設置及び管理に関する条例・同施行規則 浦安市ソーシャルサポートセンターの設置及び管理に関する条例・同施行規則 浦安市発達障がい者等地域活動支援センターの設置及び管理に関する条例・同施行規則 浦安市障がい者緊急時支援事業の実施に関する規則
担当部署	福祉部 障がい事業課
施設数	1
運営形態	運営委託、その他
主な業務内容	<ul style="list-style-type: none"> 障がいのある人が利用する事業所 子育て短期支援事業所（健康こども部 こども課） 障がい者団体や地域住民団体が利用できる地域福祉センター 身体障がい者福祉センター ソーシャルサポートセンター（福祉部 社会福祉課） 発達障がい者等地域活動支援センター 障がい者緊急時支援事業 など

【建物の概要】

施設名称	所在地	棟名称	敷地面積 (㎡)	延床面積 (㎡)	構造	階数		竣工年月
						地上	地下	
東野地区複合福祉施設 （東野パティオ）	東野一丁目 9番3号	通所施設	5,811.69	3,947.58	RC	4		2020/4
		通所施設受水槽 ポンプ室		20.09	RC	1		2020/4
	東野一丁目 8番3号	居住施設	2,357.26	1,986.20	RC	3		2020/9
		居住施設受水槽 ポンプ室		15.08	RC	1		2020/9

【利用状況】

① 利用者数

施設名称	利用者数（人）		
	平成30年度	令和元年度	令和2年度
身体障がい者福祉センター	4,265	3,894	3,787
地域福祉センター	18,431	15,817	7,412

※：身体障がい者福祉センターと地域福祉センターは、令和2年8月に総合福祉センターより移設しています。

② 利用件数

施設名称	利用件数（件）		
	平成30年度	令和元年度	令和2年度
地域福祉センター	1,541	1,251	855

③ 利用団体数

施設名称	利用団体数（団体）		
	平成30年度	令和元年度	令和2年度
地域福祉センター	55	72	73

④ 開所日数

施設名称	開所日数（日）		
	平成30年度	令和元年度	令和2年度
ソーシャルサポートセンター	247	240	259

⑤ 利用延人数

施設名称	利用延人数（人）		
	平成30年度	令和元年度	令和2年度
ソーシャルサポートセンター	3,540	3,035	3,720
発達障がい者等地域活動支援センターMitte	—	—	993

⑥ 登録者数

施設名称	登録者数（人）		
	平成30年度	令和元年度	令和2年度
ソーシャルサポートセンター	59	61	58
発達障がい者等地域活動支援センターMitte	—	—	18

⑦ 1日当たりの利用者数

施設名称	1日当たりの利用者数（人）		
	平成30年度	令和元年度	令和2年度
ソーシャルサポートセンター	14	13	14

⑧ 延利用児童数

施設名称	延利用児童数（人）		
	平成30年度	令和元年度	令和2年度
子育て短期支援事業所	—	—	141

⑨ 対象者

施設名称	対象者（人）		
	平成30年度	令和元年度	令和2年度
知的障がい者緊急時支援	10	10	8

※：令和2年度12月より身体障がい者緊急時支援と統合され、それに伴い猫実複合福祉施設より移設されています。

【コスト状況】

① 管理費

施設名称	上段：管理費合計（円） 下段：面積あたり管理費（円/㎡）		
	平成30年度	令和元年度	令和2年度
東野地区複合福祉施設（東野パティオ）通所施設	—	—	78,903,209
	—	—	19,887
東野地区複合福祉施設（東野パティオ）居住施設	—	—	145,200
	—	—	73

② 光熱水費

施設名称	上段：光熱水費合計（円） 下段：面積あたり光熱水費（円/m ² ）		
	平成30年度	令和元年度	令和2年度
	東野地区複合福祉施設（東野パティオ）通所施設	—	—
	—	—	1,289
東野地区複合福祉施設（東野パティオ）居住施設	—	—	2,585,715
	—	—	1,292

【再生可能エネルギー】

① 太陽光発電

施設名称	太陽光発電 定格出力（kW）	太陽光発電 設備設置年月
東野地区複合福祉施設 （東野パティオ）	25.40	2020/9

【建物の性能評価】

施設名称	棟名称	安全性	機能性	環境配慮	総合
東野地区複合福祉施設 （東野パティオ）	通所施設	A	A	A	A
	通所施設受水槽 ポンプ室	A	A	C	B
	居住施設	A	A	A	A
	居住施設受水槽 ポンプ室	A	A	C	B

その他

猫実複合福祉施設（旧教職員住宅）では、障がいのある方の地域移行を進めるために、障がい者グループホームを行っています。

また、市の協働事業である在宅子育て家庭定期保育事業も行っています。



猫実複合福祉施設（旧教職員住宅）

【施設の概要】

根拠法等	障がい者の日常生活及び社会生活を総合的に支援するための法律 児童福祉法
担当部署	福祉部 障がい事業課
施設数	1
運営形態	その他
主な業務内容	<ul style="list-style-type: none"> 障がい者グループホーム事業 一時預かり事業（健康こども部 保育幼稚園課）

【建物の概要】

施設名称	所在地	棟名称	敷地面積 (㎡)	延床面積 (㎡)	構造	階数		竣工年月
						地上	地下	
猫実複合福祉施設（旧教職員住宅）	猫実一丁目 7番7号	—	264.46	330.30	RC	3		1968/5

【利用状況】

① 年間開所日数

施設名称	年間開所日数（日）		
	平成30年度	令和元年度	令和2年度
保育室アリエ・一時預かり	244	243	243

② 年間延利用人数

施設名称	年間延利用人数（人）		
	平成30年度	令和元年度	令和2年度
保育室アリエ・一時預かり	3,070	2,898	1,009

③ 1日当たりの平均利用者数

施設名称	1日当たりの平均利用者数（人）		
	平成30年度	令和元年度	令和2年度
保育室アリエ・一時預かり	13	12	4

④ 入居者数

施設名称	入居者数（人）		
	平成30年度	令和元年度	令和2年度
障がい者グループホーム	5	5	5

【コスト状況】

① 管理費

施設名称	上段：管理費合計（円）		
	下段：面積あたり管理費（円/m ² ）		
	平成30年度	令和元年度	令和2年度
猫実複合福祉施設（旧教職員住宅）	226,800	228,900	231,000
	687	693	699

【建物の性能評価】

施設名称	棟名称	安全性	機能性	環境配慮	総合
猫実複合福祉施設（旧教職員住宅）	—	A	B	C	B-

【改修工事履歴】

施設名称	改修工事履歴		
	工事件名	施工年度（年）	請負金額（円）
猫実複合福祉施設（旧教職員住宅）	旧第3教職員住宅改修工事	2014	38,184,480

(10) 環境整備施設

クリーンセンター

クリーンセンターは、焼却施設、不燃・粗大ごみ処理施設、再資源化施設、し尿処理施設の4施設で構成されており、再資源化施設内にはリサイクル活動を行う場として、ピーナスプラザを併設しています。



クリーンセンター（工場棟）



クリーンセンター（リサイクルプラザ）

【施設の概要】

根拠法等	廃棄物の処理及び清掃に関する法律 地方自治法
担当部署	環境部 クリーンセンター 環境部 ピーナズプラザ
施設数	1
運営形態	包括的民間委託
主な業務内容	<ul style="list-style-type: none"> ごみ処理 リサイクル活動（リサイクルプラザ） し尿処理

【建物の概要】

施設名称	所在地	棟名称	敷地面積 (㎡)	延床面積 (㎡)	構造	階数		竣工年月
						地上	地下	
クリーンセンター	千鳥 15 番地2	工場棟	44,358.52	13,802.63	RC/S	4	1	1995/3
		リサイクルプラザ (ピーナスプラザ)		6,359.58	RC/S	4	1	1999/3
		管理棟		2,241.30	RC	3		1995/3
		し尿処理施設		1,491.57	RC	2	1	1997/3
		紙類ストックヤード		297.00	S	1		2005/7
		家庭用粗大ごみ受入 ヤード		72.00	S	1		2011/1
		灰搬出設備建屋		71.90	S	1		2004/3
		計量棟2		64.00	S	1		1995/3
計量棟1		35.75	S	1		1995/3		

【利用状況】

① 稼働日数

施設名称	稼働日数（日）		
	平成30年度	令和元年度	令和2年度
工場棟	365	366	365
リサイクルプラザ（ピーナスプラザ）	290	257	185
し尿処理施設	309	309	310
紙類ストックヤード	309	309	310
家庭用粗大ごみ受入ヤード	309	309	310
リサイクルプラザ（再資源化）	309	309	310

② ごみ搬入量

施設名称	ごみ搬入量（tまたはkl）		
	平成30年度	令和元年度	令和2年度
工場棟	52,111	51,353	49,745
し尿処理施設	2,746	2,646	2,460
紙類ストックヤード	1,976	2,110	2,428
家庭用粗大ごみ受入ヤード	1,479	1,619	1,684
リサイクルプラザ（再資源化）	4,826	4,813	5,301

※：工場棟、紙類ストックヤード、家庭用粗大ごみ受入ヤード、リサイクルプラザ（再資源化）の単位は「t」、し尿処理施設の単位は「kl」となります。

③ ごみ処理量

施設名称	ごみ処理量（tまたはkl）		
	平成30年度	令和元年度	令和2年度
工場棟	53,589	52,972	51,429
し尿処理施設	2,746	2,646	2,460
リサイクルプラザ（再資源化）	4,345	4,151	4,606

※：工場棟、リサイクルプラザ（再資源化）の単位は「t」、し尿処理施設の単位は「kl」となります。

④ 搬入台数

施設名称	搬入台数（台）		
	平成30年度	令和元年度	令和2年度
工場棟	53,623	51,014	47,367
し尿処理施設	1,284	1,258	1,165
紙類ストックヤード	3,548	3,720	4,172
家庭用粗大ごみ受入ヤード	40,087	44,032	46,835
リサイクルプラザ（再資源化）	9,345	8,581	7,897

⑤ 来館者数

施設名称	来館者数（人）		
	平成30年度	令和元年度	令和2年度
リサイクルプラザ（ピーナスプラザ）	61,263	47,070	12,481

⑥ 各リサイクル教室参加者数

施設名称	各リサイクル教室参加者（人）		
	平成30年度	令和元年度	令和2年度
リサイクルプラザ（ビーナスプラザ）	798	726	162

⑦ 再生家具販売数

施設名称	再生家具販売数（点）		
	平成30年度	令和元年度	令和2年度
リサイクルプラザ（ビーナスプラザ）	708	549	335

⑧ 再生自転車販売台数

施設名称	再生自転車販売台数（台）		
	平成30年度	令和元年度	令和2年度
リサイクルプラザ（ビーナスプラザ）	84	71	29

⑨ ビーナスショップ出品者数

施設名称	ビーナスショップ出品者数（人）		
	平成30年度	令和元年度	令和2年度
リサイクルプラザ（ビーナスプラザ）	3,539	2,999	934

⑩ ビーナスショップ出品点数

施設名称	ビーナスショップ出品点数（点）		
	平成30年度	令和元年度	令和2年度
リサイクルプラザ（ビーナスプラザ）	47,548	42,173	13,840

⑪ ビーナスショップ販売点数

施設名称	ビーナスショップ販売点数（点）		
	平成30年度	令和元年度	令和2年度
リサイクルプラザ（ビーナスプラザ）	31,804	26,957	8,460

【コスト状況】

① 管理費

施設名称	上段：管理費合計（円）		
	下段：面積あたり管理費（円/m ² ）		
	平成30年度	令和元年度	令和2年度
クリーンセンター	1,438,949,527	1,496,076,394	1,516,664,788
	58,887	61,225	62,068

【再生可能エネルギー】

① 太陽光発電

施設名称	太陽光発電 定格出力（kW）	太陽光発電 設備設置年月
リサイクルプラザ（ビーナスプラザ）	3.50	1999/3

※：クリーンセンターでは、太陽光発電のほか、風力発電、バイオマス発電、廃蒸気の利用（斎場、ワークステーションでの利用）に取り組んでいます。

【建物の性能評価】

施設名称	棟名称	安全性	機能性	環境配慮	総合
クリーンセンター	工場棟	B+	B+	C	C
	リサイクルプラザ (ビーナスプラザ)	A	B+	B-	B
	管理棟	B+	B+	C	C
	し尿処理施設	B	B+	C	B-
	紙類ストックヤード	A	A	C	B
	家庭用粗大ごみ受入ヤード	A	A	C	B+
	灰搬出設備建屋	A	B+	C	B-
	計量棟2	A	A	C	B-
	計量棟1	A	A	C	B-

【改修工事履歴】

施設名称	改修工事履歴		
	工事件名	施工年度(年)	請負金額(円)
クリーンセンター	浦安市クリーンセンター第一発電所出力増強工事	2000	14,700,000
	計量受入システム改造工事	2002	26,500,000
	排ガス処理(ダイオキシン類対策)改造工事	2002	94,500,000
	排ガス処理設備高度化改造工事	2002	77,700,000
	再資源化施設屋外ストックヤード改修工事	2005	17,850,000
	ごみクレーン用制御盤更新工事	2007	84,000,000
	ごみ処理施設受変電設備機器更新工事	2007	49,350,000
	ごみ燃焼設備機器補修工事	2007	54,644,100
	灰出し・灰固化設備補修工事	2007	59,721,900
	焼却炉耐火物打替補修工事	2007	43,575,000
	ごみクレーン用バスケット更新工事	2008	18,585,000
	ごみ燃焼設備機器補修工事	2008	56,634,900
	浦安市クリーンセンター再資源化施設PETボトル圧縮 梱包機更新工事	2008	12,099,150
	灰出し・灰固化設備補修工事	2008	79,691,850
	焼却炉耐火物打替補修工事	2008	67,018,350
	計量器増設工事	2008	27,300,000
	ごみ燃焼設備機器補修工事	2009	42,744,450
	浦安市クリーンセンター塩化水素濃度計/ばいじん濃度 計更新工事	2009	32,130,000
	灰出し・灰固化設備機器補修工事	2009	66,675,000
	焼却炉耐火物打替補修工事	2009	40,950,000
	ごみ燃焼設備機器補修工事	2010	40,345,200
	灰出し・灰固化設備補修工事	2010	56,700,000
	焼却炉耐火物打替補修工事	2010	31,500,000
	中央監視盤改修工事(シーケンサ更新第4期)	2010	16,380,000
	灰出し・灰固化設備補修工事	2011	62,055,000
	焼却炉耐火物打替補修工事	2011	31,500,000
	中央監視盤改修工事(シーケンサ更新第5期)	2011	22,995,000
	クリーンセンター構内整備工事	2014	12,204,000
	焼却灰加湿装置設置工事	2014	38,880,000
	重金属溶出抑制薬剤注入装置設置工事	2017	20,520,000
クリーンセンター災害復旧補修工事	2020	36,850,000	

斎場

本市には、葬儀・火葬を行う施設として、浦安市斎場があります。通夜、告別式、火葬などの一連の葬儀を同じ施設内で行うことができます。



浦安市斎場

【施設の概要】

根拠法等	墓地、埋葬等に関する法律 浦安市斎場の設置及び管理に関する条例・同施行規則
担当部署	環境部 斎場
施設数	1
運営形態	運営委託
主な業務内容	<ul style="list-style-type: none"> ・式場施設等の貸出し ・火葬

【建物の概要】

施設名称	所在地	棟名称	敷地面積 (㎡)	延床面積 (㎡)	構造	階数		竣工年月
						地上	地下	
浦安市斎場	千鳥 15 番地 3	斎場	12,270.81	4,499.23	RC/S	2		2005/3
		慰霊塔		10.65	RC	1		2005/3

【利用状況】

① 市内使用件数

施設名称	市内使用件数（件）		
	平成 30 年度	令和元年度	令和 2 年度
火葬炉	961	1,044	1,081
火葬待合室	302	296	348
式場（通夜）	563	610	572
式場（告別式）	579	645	609
控室	606	671	624
霊安室	206	214	195

② 市外使用件数

施設名称	市外使用件数（件）		
	平成 30 年度	令和元年度	令和 2 年度
火葬炉	762	746	764
火葬待合室	564	555	521
式場（通夜）	88	81	78
式場（告別式）	91	85	84
控室	92	86	86
霊安室	16	24	16

③ 使用件数計

施設名称	使用件数計（件）		
	平成30年度	令和元年度	令和2年度
火葬炉	1,723	1,790	1,845
火葬待合室	866	851	869
式場（通夜）	651	691	650
式場（告別式）	670	730	693
控室	698	757	710
霊安室	222	238	211

【コスト状況】

① 管理費

施設名称	上段：管理費合計（円）		
	下段：面積あたり管理費（円/㎡）		
	平成30年度	令和元年度	令和2年度
浦安市斎場	94,730,507	100,702,291	101,283,341
	62,740	66,696	67,080

② 光熱水費

施設名称	上段：光熱水費合計（円）		
	下段：面積あたり光熱水費（円/㎡）		
	平成30年度	令和元年度	令和2年度
浦安市斎場	30,962,445	32,619,860	28,366,745
	20,507	21,604	18,787

【再生可能エネルギー】

① 太陽光発電

施設名称	太陽光発電 定格出力（kW）	太陽光発電 設備設置年月
浦安市斎場	4.27	2005/3

【建物の性能評価】

施設名称	棟名称	安全性	機能性	環境配慮	総合
浦安市斎場	斎場	A	A	C	B
	慰霊塔	A	A	C	B

【改修工事履歴】

施設名称	改修工事履歴		
	工事件名	施工年度（年）	請負金額（円）
浦安市斎場	浦安市斎場式場拡張工事	2014	32,508,000
	浦安市斎場火葬炉内部全体積替え等各種修繕	2016	32,400,000

汚水ポンプ場

汚水ポンプ場は、汚水を効率的に排水するための施設です。本市には、汚水ポンプ場が2施設あります。



高洲ポンプ場



舞浜ポンプ場

【施設の概要】

根拠法等	都市計画法 下水道法
担当部署	都市整備部 下水道課
施設数	2
運営形態	運営委託
主な業務内容	・汚水の排水

【建物の概要】

施設名称	所在地	棟名称	敷地面積 (㎡)	延床面積 (㎡)	構造	階数		竣工年月
						地上	地下	
高洲ポンプ場	高洲六丁目1番14号	—	997.00	665.20	RC	2		1988/1
舞浜ポンプ場	舞浜二丁目39番1号	—	3,479.00	471.70	RC	2		1981/1

【コスト状況】

① 管理費

施設名称	上段：管理費合計（円）		
	下段：面積あたり管理費（円/㎡）		
	平成30年度	令和元年度	令和2年度
高洲ポンプ場	26,114,577	26,434,326	26,681,871
	39,258	39,739	40,111
舞浜ポンプ場	8,262,061	8,404,565	8,534,431
	17,515	17,818	18,093

② 光熱水費

施設名称	上段：光熱水費合計（円） 下段：面積あたり光熱水費（円/m ² ）		
	平成30年度	令和元年度	令和2年度
	高洲ポンプ場	3,969,987 5,968	3,963,165 5,958
舞浜ポンプ場	9,129,352 19,354	9,166,328 19,433	5,648,475 11,975

【建物の性能評価】

施設名称	棟名称	安全性	機能性	環境配慮	総合
高洲ポンプ場	—	A	B-	C	B-
舞浜ポンプ場	—	B	C	C	C

【改修工事履歴】

施設名称	改修工事履歴		
	工事件名	施工年度（年）	請負金額（円）
高洲ポンプ場	高洲ポンプ場無停電電源装置交換工事	2006	20,685,000
	高洲ポンプ場除塵機補修工事	2009	16,296,000
	高洲ポンプ場除塵機補修工事	2010	17,724,000
	高洲ポンプ場電気設備更新工事	2012	60,690,000
	高洲ポンプ場電気設備（動力制御盤）更新工事	2013	102,417,000
	高洲ポンプ場機械設備（自動除塵機）改修工事	2014	17,884,800
	高洲ポンプ場機械設備（No.1 自動除塵機）改修工事	2015	18,900,000

詰所

作業員詰所は、環境衛生課及びみどり公園課、道路管理課の作業員の待機・休憩のための施設です。ごみの不法投棄、市内清掃などに係る備品などを収納しています。



作業員詰所

【施設の概要】

根拠法等	—
担当部署	環境部 環境衛生課
施設数	1
運営形態	直営
主な業務内容	<ul style="list-style-type: none"> 作業員の待機・休憩 ごみの不法投棄、市内清掃等に係る備品などの収納

【建物の概要】

施設名称	所在地	棟名称	敷地面積 (㎡)	延床面積 (㎡)	構造	階数		竣工年月
						地上	地下	
作業員詰所	北栄四丁目2番21号	詰所	1,578.00	361.77	S	2		2004/3
		犬舎		40.00	S	1		2004/3

【コスト状況】

① 管理費

施設名称	上段：管理費合計（円）		
	下段：面積あたり管理費（円/㎡）		
	平成30年度	令和元年度	令和2年度
作業員詰所	42,120	242,040	111,100
	105	602	277

② 光熱水費

施設名称	上段：光熱水費合計（円）		
	下段：面積あたり光熱水費（円/㎡）		
	平成30年度	令和元年度	令和2年度
作業員詰所	1,110,206	1,189,785	1,184,932
	2,763	2,961	2,949

【建物の性能評価】

施設名称	棟名称	安全性	機能性	環境配慮	総合
作業員詰所	詰所	A	A	C	B
	犬舎	A	B	C	B

(11) 環境学習施設

三番瀬環境観察館

三番瀬環境観察館は、野鳥などの生物を含む三番瀬の自然観察ができる施設です。また、環境学習の場としても利用しています。



三番瀬環境観察館

【施設の概要】

根拠法等	—
担当部署	環境部 環境保全課
施設数	1
運営形態	直営
主な業務内容	<ul style="list-style-type: none"> 野鳥などの生物を含む三番瀬の自然観察 環境学習

【建物の概要】

施設名称	所在地	棟名称	敷地面積 (㎡)	延床面積 (㎡)	構造	階数		竣工年月
						地上	地下	
三番瀬環境観察館	日の出七丁目9番1号	—	1,954.57	269.24	S	2		2019/3

【利用状況】

① 開館日数

施設名称	開館日数(日)		
	平成30年度	令和元年度	令和2年度
三番瀬環境観察館	—	225	191

② 利用人数

施設名称	利用人数(人)		
	平成30年度	令和元年度	令和2年度
三番瀬環境観察館	—	14,936	5,333

【コスト状況】

① 管理費

施設名称	上段：管理費合計(円)		
	下段：面積あたり管理費(円/㎡)		
	平成30年度	令和元年度	令和2年度
三番瀬環境観察館	—	817,181	1,922,182
	—	3,035	7,139

② 光熱水費

施設名称	上段：光熱水費合計（円）		
	下段：面積あたり光熱水費（円/m ² ）		
	平成30年度	令和元年度	令和2年度
三番瀬環境観察館	—	775,040	799,224
	—	2,879	2,968

【再生可能エネルギー】

① 太陽光発電

施設名称	太陽光発電 定格出力（kW）	太陽光発電 設備設置年月
三番瀬環境観察館	3.00	2019/3

【建物の性能評価】

施設名称	棟名称	安全性	機能性	環境配慮	総合
三番瀬環境観察館	—	A	A	A	A

(12) 消防施設

消防本部・消防署

本市には、消防本部と消防署、消防署今川出張所、堀江出張所、日の出出張所の常備消防があります。災害から市民を守るため、火災発生時の消火活動はもちろん、救急、救助活動及び火災発生を未然に防ぐための工場や事業所への立ち入り検査などを行っています。



消防庁舎



日の出出張所

【施設の概要】

根拠法等	浦安市消防本部及び消防署設置条例
担当部署	消防本部 総務課
施設数	4
運営形態	直営
主な業務内容	<ul style="list-style-type: none"> ・消火活動 ・救急活動 ・救助活動 ・工場や事業所への立入検査

【建物の概要】

施設名称	所在地	棟名称	敷地面積 (㎡)	延床面積 (㎡)	構造	階数		竣工年月
						地上	地下	
消防庁舎	猫実一丁目 19番 22号	—	4,789.44	5,796.63	RC	4		2008/9
今川出張所	今川四丁目 11番 1号	本棟	1,880.00	591.57	RC	2		1979/2
		増築部分		31.43	RC	1		1988/12
堀江出張所	堀江四丁目 18番 6号	—	459.00	442.97	RC	2		1988/3
日の出出張所	日の出四丁目 1番 3号	—	1,799.78	1,095.75	RC	2		2014/10

【コスト状況】

① 管理費

施設名称	上段：管理費合計（円） 下段：面積あたり管理費（円/㎡）		
	平成30年度	令和元年度	令和2年度
消防庁舎	14,384,317	14,170,550	14,243,966
	2,481	2,445	2,457
今川出張所	2,529,276	2,507,606	2,720,546
	4,060	4,025	4,367
堀江出張所	1,275,248	1,280,396	1,405,003
	2,879	2,890	3,172
日の出出張所	5,424,195	9,632,800	7,925,296
	4,950	8,791	7,233

② 光熱水費

施設名称	上段：光熱水費合計（円） 下段：面積あたり光熱水費（円/㎡）		
	平成30年度	令和元年度	令和2年度
消防庁舎	19,406,308	20,674,150	18,534,327
	3,348	3,567	3,197
今川出張所	3,254,458	3,632,707	3,337,968
	5,224	5,831	5,358
堀江出張所	2,632,718	2,705,202	2,614,263
	5,943	6,107	5,902
日の出出張所	3,756,574	3,659,107	3,368,064
	3,428	3,339	3,074

【再生可能エネルギー】

① 太陽光発電

施設名称	太陽光発電 定格出力（kW）	太陽光発電 設備設置年月
日の出出張所	6.50	2014/10

【建物の性能評価】

施設名称	棟名称	安全性	機能性	環境配慮	総合
消防庁舎	—	A	B+	C	B
今川出張所	本棟	B	B-	B-	B-
	増築部分	A	B+	C	B-
堀江出張所	—	B+	B	C	C
日の出出張所	—	A	A	B-	B+

【改修工事履歴】

施設名称	改修工事履歴		
	工事件名	施工年度（年）	請負金額（円）
消防庁舎	消防庁舎空調設備改修工事	2018	92,556,000
	消防庁舎火災報知設備改修工事	2020	16,606,480
今川出張所	今川出張所改修工事	1999	49,035,000
	今川出張所災害復旧工事	2012	30,135,000
	今川出張所衛生配管改修工事	2013	12,285,000
	消防署今川および堀江出張所仮眠室等改修工事	2014	16,303,680
	今川出張所ガス空調機改修工事	2019	11,385,000
堀江出張所	消防署今川および堀江出張所仮眠室等改修工事	2014	38,041,920
	消防署堀江出張所浴室等改修工事	2017	20,919,600

消防団詰所

本市には、非常備消防として、4つの消防団（第1分団、第2分団、第3分団、女性分団）があり、それぞれに詰所があります。なお、第3分団詰所は日の出出張所内に併設されています。



消防団第1分団詰所

【施設の概要】

根拠法等	浦安市消防団の設置等に関する条例
担当部署	消防本部 総務課
施設数	3
運営形態	直営
主な業務内容	<ul style="list-style-type: none"> ・消火活動 ・救助活動 ・大規模災害時の避難誘導活動 ・後方支援

【建物の概要】

施設名称	所在地	棟名称	敷地面積 (㎡)	延床面積 (㎡)	構造	階数		竣工年月
						地上	地下	
消防団第1分団詰所	堀江二丁目1番1号	—	479.57	439.04	RC	3		1977/2
消防団第2分団詰所	当代島二丁目3番19号	—	367.89	412.30	RC	3		1975/3
消防団女性分団詰所	猫実四丁目18番15号	—	185.13	212.25	RC	2		1976/3

【コスト状況】

① 管理費

施設名称	上段：管理費合計（円）		
	下段：面積あたり管理費（円/㎡）		
	平成30年度	令和元年度	令和2年度
消防団第1分団詰所	608,890	504,962	695,578
	1,387	1,150	1,584
消防団第2分団詰所	608,890	504,962	695,578
	1,477	1,225	1,687
消防団女性分団詰所	608,890	504,962	695,578
	2,869	2,379	3,277

② 光熱水費

施設名称	上段：光熱水費合計（円）		
	下段：面積あたり光熱水費（円/m ² ）		
	平成 30 年度	令和元年度	令和 2 年度
消防団第 1 分団詰所	663,463	687,413	688,424
	1,511	1,566	1,568
消防団第 2 分団詰所	625,706	616,424	607,571
	1,518	1,495	1,474
消防団女性分団詰所	617,437	573,247	525,192
	2,909	2,701	2,474

【建物の性能評価】

施設名称	棟名称	安全性	機能性	環境配慮	総合
消防団第 1 分団詰所	—	B+	B-	C	C
消防団第 2 分団詰所	—	A	B-	C	B-
消防団女性分団詰所	—	A	B-	C	B-

【改修工事履歴】

施設名称	改修工事履歴		
	工事件名	施工年度（年）	請負金額（円）
消防団第 2 分団詰所	第二分団詰所屋上フェンスおよびホース乾燥塔改修工事	2000	10,605,000
複合案件	消防団第 1 および第 2 分団詰所改修工事	2014	10,368,000

消防団器具置場

本市には、消防団器具置場が4施設あります。
 消防団器具置場には、消防ポンプ自動車や消防活動用具などが格納されています。



消防団第2分団第3器具置場

【施設の概要】

根拠法等	—
担当部署	消防本部 総務課
施設数	4
運営形態	直営
主な業務内容	・消防ポンプ自動車などの格納

【建物の概要】

施設名称	所在地	棟名称	敷地面積 (㎡)	延床面積 (㎡)	構造	階数		竣工年月
						地上	地下	
消防団第1分団第2器具置場	堀江四丁目 16番1号	—	69.98	33.20	S	1		1999/3
消防団第1分団第3器具置場	富士見三丁目 1番39号	—	101.89	29.16	S	1		1992/3
消防団第2分団第2器具置場	猫実三丁目 13番15号	—	57.18	34.08	S	1		1998/3
消防団第2分団第3器具置場	北栄三丁目 20番4号	—	66.15	29.16	S	1		1992/3

【建物の性能評価】

施設名称	棟名称	安全性	機能性	環境配慮	総合
消防団第1分団第2器具置場	—	A	A	C	B
消防団第1分団第3器具置場	—	A	A	C	B
消防団第2分団第2器具置場	—	A	A	C	B
消防団第2分団第3器具置場	—	A	A	C	B

(13) 交通施設

自転車駐車場

本市には、浦安駅、新浦安駅、舞浜駅の周辺に自転車駐車場があり、大きく分けて平置き、構築物、建物の3つのタイプがあります。



浦安駅第1自転車駐車場



新浦安駅第2自転車駐車場
(増築棟)

【施設の概要】

根拠法等	浦安市自転車駐車場の整備及び自転車の放置防止に関する条例
担当部署	市民経済部 市民安全課
施設数	11（建物タイプの自転車駐車場及び管理棟） （自転車駐車場：27、保管場所：1）
運営形態	指定管理
主な業務内容	・自転車などの駐輪場所の提供

【建物の概要】

施設名称	所在地	棟名称	敷地面積 (㎡)	延床面積 (㎡)	構造	階数		竣工年月
						地上	地下	
浦安駅第1自転車駐車場	北栄一丁目 16番 21号	—	478.00	1,119.60	S	3		1986/3
浦安駅第2自転車駐車場	当代島一丁目2番 14号	—	292.16	463.38	S	2		2001/3
浦安駅第3自転車駐車場	北栄一丁目 1518番 1	—	1,132.00	—				
浦安駅第4自転車駐車場	猫実四丁目 561番 9	管理棟	1,780.05	16.56	W	1		2018/3
浦安駅第5自転車駐車場	猫実四丁目 562番 3	—	330.61	—				
浦安駅第6自転車駐車場	猫実四丁目 458番 2	—	144.00	—				
浦安駅第7自転車駐車場	猫実五丁目 1342番 1	—	626.09	—				
浦安駅第8自転車駐車場	当代島一丁目 492番 1	—	449.01	—				
浦安駅第9自転車駐車場	北栄三丁目 778番 3	—	928.09	—				
浦安駅第10自転車駐車場	北栄一丁目 639番 5	—	427.30	—				
浦安駅第12自転車駐車場	北栄一丁目 1519番 3	—	513.05	—				
浦安駅第13自転車駐車場	猫実四丁目 455番 1	—	654.44	—				
新浦安駅第1自転車駐車場	入船一丁目1番 2号	—	1,337.50	1,630.68	S	2		1989/2

施設名称	所在地	棟名称	敷地面積 (㎡)	延床面積 (㎡)	構造	階数		竣工年月
						地上	地下	
新浦安駅第2自転車駐車場	入船二丁目 53 番 3	本棟	3,619.09	1,471.79	S	2		1994/9
		増築棟		1,867.45	S	2		2014/5
		管理棟		19.62	S	1		2014/5
新浦安駅第3自転車駐車場	入船六丁目 58 番 2	—	1,950.26	1,269.99	S	1		2009/7
新浦安駅第4自転車駐車場	入船一丁目 4 番 1 号	—	781.00	781.00	RC/S	1		1990/6
新浦安駅第5自転車駐車場	入船一丁目 5 番 2 号	—	778.00	778.00	RC/S	1		1990/10
新浦安駅第7自転車駐車場	入船一丁目 48 番 地 2	—	259.40	—				
新浦安駅第8自転車駐車場	美浜一丁目 7 番 15	管理棟	236.30	3.46	S	1		2002/10
新浦安駅第9自転車駐車場	入船一丁目 46 番 9	—	205.50	—				
新浦安駅第10自転車駐車場	入船二丁目 53 番 1	管理棟	415.84	3.46	S	1		2002/10
新浦安駅第11自転車駐車場	入船一丁目 48 番 1	—	843.58	—				
新浦安駅第12自転車駐車場	入船一丁目 46 番 23	—	120.00	—				
新浦安駅第13自転車駐車場	入船一丁目 2 番 1 号	—	—	—				
舞浜駅第1自転車駐車場	舞浜 15 番 1	—	1,981.00	—				
舞浜駅第2自転車駐車場	舞浜 26 番 1	—	3,184.72	—				
舞浜駅第3自転車駐車場	舞浜 25 番 2	—	1,354.29	—				
放置自転車美浜保管場所	美浜三丁目 1624 番 地 20	管理棟・ 清掃用具保管 用物置	4,536.00	8.69	S	1		2003/4

※1：■は、平置きタイプの自転車駐車場で建物がないものです。

※2：所在地は浦安市自転車駐車場の整備及び自転車の放置防止に関する条例上の表記です。

※3：新浦安第4自転車駐車場はショッパズプラザ新浦安 3 階、新浦安第5自転車駐車場はモナ駐車場 1 階、新浦安第 13 自転車駐車場は新浦安駅前プラザ マーレ地下 1 階にあります。

【利用状況】

① 駅全体利用日数

施設名称	駅全体利用日数（日）		
	平成 30 年度	令和元年度	令和 2 年度
浦安駅	365	366	365
新浦安駅	365	366	365
舞浜駅	365	366	365

② 駅全体駐車台数

施設名称	駅全体駐車台数（台）		
	平成30年度	令和元年度	令和2年度
浦安駅	7,003	7,003	7,003
新浦安駅	11,811	11,811	11,811
舞浜駅	5,850	5,850	5,850

③ 駅全体最多利用台数（1日）

施設名称	駅全体最多利用台数（1日）（台）		
	平成30年度	令和元年度	令和2年度
浦安駅	6,129	6,067	4,539
新浦安駅	8,474	9,709	6,063
舞浜駅	2,251	2,176	1,590

④ 駅全体駐車率

施設名称	駅全体駐車率（％）		
	平成30年度	令和元年度	令和2年度
浦安駅	87	86	64
新浦安駅	71	82	51
舞浜駅	38	37	27

⑤ 放置自転車・原動機付自転車保管数

施設名称	年度	放置自転車・原動機付自転車保管数（台）		
		自転車	原動付自転車	合計
放置自転車美浜保管場所	平成30年度	2,175	42	2,217
	令和元年度	1,924	34	1,958
	令和2年度	986	21	1,007

【コスト状況】

① 管理費

施設名称	上段：管理費合計（円） 下段：面積あたり管理費（円/㎡）		
	平成30年度	令和元年度	令和2年度
放置自転車美浜保管場所	17,178,480	16,306,975	14,627,025
	1,976,810	1,876,522	1,683,202

② 運営管理料（PFI）

施設名称	上段：運営管理料（PFI）（円） 下段：運営管理料（PFI）（円/㎡）		
	平成30年度	令和元年度	令和2年度
新浦安駅第13自転車駐車場	24,091,652	24,550,753	25,341,990
	21,518	21,928	22,635

【建物の性能評価】

施設名称	棟名称	安全性	機能性	環境配慮	総合
浦安駅第1自転車駐車場	—	A	A	C	B
浦安駅第2自転車駐車場	—	A	B+	C	B-
浦安駅第4自転車駐車場	管理棟	A	A	C	B+
新浦安駅第1自転車駐車場	—	A	B+	C	B
新浦安駅第2自転車駐車場	本棟	A	B+	C	B-
	増築棟	B+	B	C	C
	管理棟	A	B+	C	B+
新浦安駅第3自転車駐車場	—	A	A	C	B-
新浦安駅第4自転車駐車場	—	A	B+	C	B
新浦安駅第5自転車駐車場	—	A	A	C	B
新浦安駅第8自転車駐車場	管理棟	A	B+	C	B-
新浦安駅第10自転車駐車場	管理棟	A	A	C	B
放置自転車美浜保管場所	管理棟・清掃用具保管用物置	A	B	C	B-

【改修工事履歴】

施設名称	改修工事履歴		
	工事件名	施工年度（年）	請負金額（円）
浦安駅第9自転車駐車場	浦安駅第9自転車駐車場増設工事	2002	15,435,000
新浦安駅第2自転車駐車場	新浦安駅第2自転車増設工事	2002	23,625,000
	新浦安駅第2自転車駐車場増設工事	2010	106,827,000
	新浦安駅第2自転車駐車場増設工事	2014	50,616,159
新浦安駅第3自転車駐車場	新浦安駅第3自転車駐車場増設工事	2009	93,462,000
新浦安駅第11自転車駐車場	新浦安駅第11自転車駐車場ラック改修工事	2010	40,714,800

(14) 住宅施設

市営住宅

本市には、住宅に困っている低所得者に対し安い家賃で賃貸することにより、市民生活の安定と社会福祉の増進に寄与することを目的に整備した市営住宅が3施設（4棟）あります。



堀江市営住宅団地（1号棟）

【施設の概要】

根拠法等	公営住宅法
担当部署	都市政策部 住宅課
施設数	3
運営形態	直営
主な業務内容	・居住場所の提供

【建物の概要】

施設名称	所在地	棟名称	敷地面積 (㎡)	延床面積 (㎡)	構造	階数		竣工年月
						地上	地下	
猫実第1市営住宅	猫実二丁目3番37号	—	1,672.00	1,873.52	RC	5		1996/9
猫実第2市営住宅	猫実一丁目8番1号	—	1,301.00	1,303.02	RC	3		1998/9
堀江市営住宅団地	堀江四丁目28番1号	1号棟	2,140.66	1,104.00	RC	5		1992/6
	堀江四丁目28番2号	2号棟	堀江市営住宅団地1号棟と同一敷地	1,187.70	RC	5		1993/7

【利用状況】

① 収入

施設名称	収入（円）		
	平成30年度	令和元年度	令和2年度
猫実第1市営住宅	9,355,790	10,206,590	10,458,900
猫実第1市営住宅 駐車場	488,700	457,800	526,710
猫実第2市営住宅	6,495,990	6,169,050	5,945,940
猫実第2市営住宅 駐車場	129,600	72,000	66,000
堀江市営住宅団地 1号棟	4,704,000	4,720,080	5,086,500
堀江市営住宅団地 2号棟	5,445,300	5,725,400	5,898,900
堀江市営住宅団地 駐車場	842,400	784,800	737,000

※1：市営住宅使用料は、公営住宅法等に基づき、入居者の収入区分に応じた設定がされています。

※2：堀江市営住宅団地駐車場は、1・2号棟合わせて16台を駐車することができます。

② 管理戸数

施設名称	管理戸数（戸）		
	平成30年度	令和元年度	令和2年度
猫実第1市営住宅	26	26	26
猫実第2市営住宅	21	21	21
堀江市営住宅団地 1号棟	20	20	20
堀江市営住宅団地 2号棟	20	20	20

③ 入居戸数

施設名称	入居戸数（戸）		
	平成30年度	令和元年度	令和2年度
猫実第1市営住宅	24	26	23
猫実第2市営住宅	21	20	20
堀江市営住宅団地 1号棟	20	20	19
堀江市営住宅団地 2号棟	20	20	20

④ 管理区画数

施設名称	管理区画数（区画）		
	平成30年度	令和元年度	令和2年度
猫実第1市営住宅 駐車場	8	8	8
猫実第2市営住宅 駐車場	7	7	7
堀江市営住宅団地 駐車場	16	16	16

⑤ 利用区画数

施設名称	利用区画数（区画）		
	平成30年度	令和元年度	令和2年度
猫実第1市営住宅 駐車場	8	7	8
猫実第2市営住宅 駐車場	2	1	1
堀江市営住宅団地 駐車場	13	12	10

【コスト状況】

① 管理費

施設名称	上段：管理費合計（円）		
	下段：面積あたり管理費（円/m ² ）		
	平成30年度	令和元年度	令和2年度
猫実第1市営住宅	1,295,546	2,631,800	1,452,716
	692	1,405	775
猫実第2市営住宅	582,573	526,542	788,741
	447	404	605
堀江市営住宅団地 1号棟	486,649	810,360	781,037
	441	734	707
堀江市営住宅団地 2号棟	594,648	821,360	715,037
	501	692	602

第4章 施設別の状況

【建物の性能評価】

施設名称	棟名称	安全性	機能性	環境配慮	総合
猫実第1市営住宅	—	A	A	C	B-
猫実第2市営住宅	—	A	A	C	B
堀江市営住宅団地 1号棟	—	A	A	C	B
堀江市営住宅団地 2号棟	—	A	A	C	B-

【改修工事履歴】

施設名称	改修工事履歴		
	工事件名	施工年度（年）	請負金額（円）
複合案件	堀江市営住宅団地1・2号棟改修工事	2010	43,076,577
	堀江市営住宅団地排水管更新工事	2020	12,320,000

コミュニティ住宅

コミュニティ住宅は、猫実五丁目東地区住宅市街地総合整備事業の施行に伴い、その居住する住宅を失うことにより、住宅に困窮することとなる事業地内の従前居住者に対して賃貸するための住宅です。



猫実第3市営住宅

【施設の概要】

根拠法等	住宅市街地総合整備事業制度要綱（猫実第3市営住宅・猫実第4市営住宅）
担当部署	都市政策部 市街地整備課
施設数	2
運営形態	直営
主な業務内容	・居住場所の提供

【建物の概要】

施設名称	所在地	棟名称	敷地面積 (㎡)	延床面積 (㎡)	構造	階数		竣工年月
						地上	地下	
猫実第3市営住宅	猫実五丁目1番21号	—	479.27	294.65	RC	2		1990/3
猫実第4市営住宅	猫実五丁目3番15号	—	239.77	217.54	RC	2		2000/9

【利用状況】

① 収入

施設名称	収入（円）		
	平成30年度	令和元年度	令和2年度
猫実第3市営住宅	2,040,000	1,920,000	1,920,000
猫実第4市営住宅	960,000	965,000	720,000

② 管理戸数

施設名称	管理戸数（戸）		
	平成30年度	令和元年度	令和2年度
猫実第3市営住宅	6	6	6
猫実第4市営住宅	4	4	4

③ 入居戸数

施設名	入居戸数（戸）		
	平成30年度	令和元年度	令和2年度
猫実第3市営住宅	6	5	5
猫実第4市営住宅	3	3	2

【コスト状況】

① 管理費

施設名称	上段：管理費合計（円） 下段：面積あたり管理費（円/㎡）		
	平成30年度	令和元年度	令和2年度
猫実第3市営住宅	195,480	256,200	262,900
	663	870	892
猫実第4市営住宅	21,600	21,800	22,000
	99	100	101

② 光熱水費

施設名称	上段：光熱水費合計（円） 下段：面積あたり光熱水費（円/㎡）		
	平成30年度	令和元年度	令和2年度
猫実第3市営住宅	38,678	38,139	40,070
	131	129	136
猫実第4市営住宅	34,022	34,041	40,680
	156	156	187

【建物の性能評価】

施設名称	棟名称	安全性	機能性	環境配慮	総合
猫実第3市営住宅	—	A	B	C	B
猫実第4市営住宅	—	A	A	C	B-

(15) 公園施設

体験学習施設

若潮公園体験学習施設は、天候に左右されずに遊ぶことができる屋内施設で、運動や動物とのふれあいのほか、子供たちが楽しみながら交通知識や交通道徳を身につけることができます。



若潮公園体験学習施設

【施設の概要】

根拠法等	都市公園法
担当部署	都市整備部 交通公園
施設数	1
運営形態	直営
主な業務内容	<ul style="list-style-type: none"> ・交通知識・交通道徳の体験学習の場 ・動物とのふれあいの場

【建物の概要】

施設名称	所在地	棟名称	敷地面積 (㎡)	延床面積 (㎡)	構造	階数		竣工年月
						地上	地下	
若潮公園体験学習施設	美浜二丁目 15番1号	—	15,187.39	1,267.38	W	2		2004/3

【利用状況】

利用年度	利用者数（人）			1日平均利用者数（人）		
	市内	市外	合計	市内	市外	合計
平成30年度	68,250	45,044	113,294	218	144	363
令和元年度	55,818	42,209	98,027	195	148	343
令和2年度	26,708	—	26,708	134	—	134

【コスト状況】

① 管理費

施設名称	上段：管理費合計（円） 下段：面積あたり管理費（円/㎡）		
	平成30年度	令和元年度	令和2年度
若潮公園体験学習施設	4,100,328	4,184,236	4,613,070
	3,235	3,301	3,640

② 光熱水費

施設名称	上段：光熱水費合計（円） 下段：面積あたり光熱水費（円/㎡）		
	平成30年度	令和元年度	令和2年度
若潮公園体験学習施設	6,613,236	6,378,677	5,616,619
	5,218	5,033	4,432

第4章 施設別の状況

【建物の性能評価】

施設名称	棟名称	安全性	機能性	環境配慮	総合
若潮公園体験学習施設	—	A	A	C	B+

【改修工事履歴】

施設名称	改修工事履歴		
	工事件名	施工年度（年）	請負金額（円）
若潮公園体験学習施設	若潮公園体験学習施設特定天井改修工事	2016	22,410,000
	若潮公園体験学習施設空調設備改修工事	2019	49,830,000

公園管理事務所

公園管理事務所は、公園施設の管理を行うために設置しています。



高洲海浜公園管理事務所



総合公園管理棟

【施設の概要】

根拠法等	都市公園法 浦安市都市公園条例
担当部署	都市整備部 みどり公園課
施設数	5
運営形態	直営（弁天ふれあいの森公園グリーンハウス、総合公園管理棟、高洲海浜公園管理事務所）
主な業務内容	・公園の管理事務

【建物の概要】

施設名称	所在地	棟名称	敷地面積 (㎡)	延床面積 (㎡)	構造	階数		竣工年月
						地上	地下	
中央公園管理事務所	富岡四丁目 25番	—	—	91.09	S	1		1986/12
高洲中央公園管理事務所及びトイレ	高洲四丁目 1番 1号	—	—	85.76	S	1		1994/6
高洲海浜公園管理事務所	高洲九丁目 2番	—	—	25.60	S	1		2002/7
総合公園管理棟	明海七丁目 2番 1号	—	—	503.39	S	1		2008/3
弁天ふれあいの森公園グリーンハウス	弁天四丁目 13番	—	—	131.75	RC	1		2006/3

【利用状況】

① 年間開館日数

施設名称	年間開館日数（日）		
	平成 30 年度	令和元年度	令和 2 年度
総合公園管理棟	359	357	359
弁天ふれあいの森公園グリーンハウス	102	104	103

【コスト状況】

① 管理費

施設名称	上段：管理費合計（円）		
	下段：面積あたり管理費（円/m ² ）		
	平成30年度	令和元年度	令和2年度
高洲海浜公園管理事務所	319,830	350,905	347,798
	12,493	13,707	13,586
総合公園管理棟	20,164,917	20,981,789	20,625,273
	40,058	41,681	40,973
弁天ふれあいの森公園グリーンハウス	414,591	458,829	454,402
	3,147	3,483	3,449

② 光熱水費

施設名称	上段：光熱水費合計（円）		
	下段：面積あたり光熱水費（円/m ² ）		
	平成30年度	令和元年度	令和2年度
高洲海浜公園管理事務所	591,740	1,227,363	549,722
	—	—	—
総合公園管理棟	3,652,328	3,716,652	3,374,383
	—	—	—
弁天ふれあいの森公園グリーンハウス	1,965,306	1,318,271	1,323,372
	—	—	—
中央公園管理事務所	244,411	226,687	245,030
	—	—	—

※：上表の金額は、管理事務所が立地する公園全体の光熱水費を示しています。そのため面積あたりの光熱水費は示していません。

【建物の性能評価】

施設名称	棟名称	安全性	機能性	環境配慮	総合
中央公園管理事務所	—	A	A	C	B
高洲中央公園管理事務所及びトイレ	—	A	B+	C	B-
高洲海浜公園管理事務所	—	A	B+	C	B-
総合公園管理棟	—	A	A	B-	B+
弁天ふれあいの森公園グリーンハウス	—	A	A	C	B

公園トイレ

公園トイレは、公園及び緑道の利用者の利便性向上のために設置しています。



しおかぜ緑道トイレ
(富士見1丁目)



堀江ドックなかよし公園トイレ



高洲地区西側緑地（中央区域）
トイレ

【施設の概要】

根拠法等	都市公園法 浦安市都市公園条例
担当部署	都市整備部 みどり公園課
施設数	37
運営形態	直営
主な業務内容	・公園・緑地緑道利用者用トイレ

【建物の概要】

施設名称	所在地	棟名称	敷地面積 (㎡)	延床面積 (㎡)	構造	階数		竣工年月
						地上	地下	
8区地下鉄下児童遊園トイレ	猫実五丁目6番	—	—	4.41	S	1		2001/3
しおかぜ緑道トイレ (堀江1丁目)	堀江一丁目 12 番地	—	—	7.40	S	1		1986/3
高洲海浜公園トイレA	高洲九丁目2番	—	—	23.12	S	1		2000/7
高洲海浜公園トイレB	高洲九丁目2番	—	—	16.32	S	1		2000/7
高洲地区境川沿い緑地トイレ	高洲六丁目	—	—	7.68	S	1		2002/7
当代島児童公園トイレ	当代島二丁目	—	—	4.01	S	1		2001/3
美浜運動公園トイレ	入船五丁目 46 番地	—	—	8.77	S	1		2005/3
高洲中央公園トイレ	高洲四丁目1番	—	—	30.24	S	1		1994/1
総合公園夕日の丘トイレ	明海七丁目2番	—	—	19.00	RC	1		2008/3
海楽南児童公園トイレ	海楽一丁目 16 番	—	—	4.46	S	1		1996/3
海楽西児童公園トイレ	海楽二丁目1番	—	—	8.00	RC	1		2002/3
東野北街区公園トイレ	東野一丁目 14 番	—	—	4.46	S	1		1996/3
富士見チビッコ広場トイレ	堀江三丁目 26 番	—	—	4.02	RC	1		1995/3
新中宿第3児童公園トイレ	北栄三丁目 41 番	—	—	4.02	RC	1		1995/3
堀江ドックなかよし公園トイレ	堀江五丁目 25 番	—	—	4.00	S	1		1995/2
富岡第1児童公園トイレ	富岡三丁目3番	—	—	4.00	S	1		1997/3
富士見第1街区公園トイレ	富士見四丁目9番	—	—	4.01	S	1		1997/3
北栄児童公園トイレ	北栄一丁目9番	—	—	4.00	S	1		1992/3
高洲西児童公園トイレ	高洲三丁目 27 番	—	—	4.00	S	1		1990/3
日の出北公園トイレ	日の出三丁目2番	—	—	23.30	RC	1		1997/6

第4章 施設別の状況

施設名称	所在地	棟名称	敷地面積 (㎡)	延床面積 (㎡)	構造	階数		竣工年月
						地上	地下	
今川トリム公園トイレ	今川三丁目12番	—	—	11.27	RC	1		1998/3
高洲太陽の丘公園トイレA	高洲二丁目7番	—	—	20.00	S	1		1990/4
高洲太陽の丘公園トイレB	高洲二丁目7番	—	—	7.00	S	1		1990/4
美浜公園トイレ	美浜五丁目14番	—	—	32.40	S	1		2007/3
南部記念公園トイレ	堀江五丁目6番	—	—	7.00	S	1		2003/3
海楽公園トイレA	海楽二丁目36番	—	—	11.00	RC	1		1999/3
海楽公園トイレB	海楽二丁目36番	—	—	35.32	RC	1		2010/10
弁天ふれあいの森公園トイレ	弁天四丁目13番	—	—	50.53	RC	1		2006/3
明海の丘公園トイレ	明海三丁目1番	—	—	47.14	RC	1		2005/4
日の出おひさま公園トイレ	日の出五丁目2番	—	—	66.93	RC	1		2006/4
総合公園駐車場側トイレ	明海七丁目2番	—	—	38.88	RC	1		2006/6
総合公園緑道側トイレ	明海七丁目2番	—	—	17.68	RC	1		2006/6
高洲地区西側緑地(中央区域)トイレ	高洲八丁目2番	—	—	30.18	RC	1		2013/5
高洲地区西側緑地(南区域)トイレ	高洲九丁目4番	—	—	23.75	RC	1		2016/3
しおかぜ緑道トイレ(富士見4丁目)	富士見四丁目2113番地3及び5	—	—	12.00	RC	1		2019/3
舞浜公園トイレ	舞浜二丁目1番	—	—	25.94	RC	1		2020/2
しおかぜ緑道トイレ(富士見1丁目)	富士見一丁目1番	—	—	12.00	RC	1		2020/3

【建物の性能評価】

施設名称	棟名称	安全性	機能性	環境配慮	総合
8区地下鉄下児童遊園トイレ	—	A	B	C	C
しおかぜ緑道トイレ(堀江1丁目)	—	B+	B+	C	B
高洲海浜公園トイレA	—	A	A	C	B
高洲海浜公園トイレB	—	A	B	C	B-
高洲地区境川沿い緑地トイレ	—	A	A	C	B
当代島児童公園トイレ	—	A	B	C	B-
美浜運動公園トイレ	—	A	A	C	B
高洲中央公園トイレ	—	A	B+	C	B-
総合公園夕日の丘トイレ	—	A	A	C	B
海楽南児童公園トイレ	—	A	B	C	B-
海楽西児童公園トイレ	—	A	B	C	B
東野北街区公園トイレ	—	A	B+	C	B-
富士見子ビッコ広場トイレ	—	A	A	C	B
新中宿第3児童公園トイレ	—	A	B	C	B
堀江ドックなかよし公園トイレ	—	A	B	C	B-
富岡第1児童公園トイレ	—	A	B	C	B-
富士見第1街区公園トイレ	—	A	B+	C	B
北栄児童公園トイレ	—	A	B-	C	B-
高洲西児童公園トイレ	—	A	B-	C	B-
日の出北公園トイレ	—	A	A	C	B-

施設名称	棟名称	安全性	機能性	環境配慮	総合
今川トリム公園トイレ	—	A	A	C	B
高洲太陽の丘公園トイレ A	—	A	B+	C	B-
高洲太陽の丘公園トイレ B	—	A	B+	C	B
美浜公園トイレ	—	A	B+	C	B-
南部記念公園トイレ	—	A	B+	C	B-
海楽公園トイレ A	—	A	A	C	B
海楽公園トイレ B	—	A	B+	C	B
弁天ふれあいの森公園トイレ	—	A	A	C	B
明海の丘公園トイレ	—	A	B+	C	B-
日の出おひさま公園トイレ	—	A	A	C	B
総合公園駐車場側トイレ	—	A	A	C	B+
総合公園緑道側トイレ	—	A	B	C	B-
高洲地区西側緑地（中央区域） トイレ	—	A	A	C	B
高洲地区西側緑地（南区域） トイレ	—	A	A	C	B+
しおかぜ緑道トイレ （富士見4丁目）	—	A	A	C	B+
舞浜公園トイレ	—	A	A	C	B+
しおかぜ緑道トイレ （富士見1丁目）	—	A	A	C	B+

【改修工事履歴】

施設名称	改修工事履歴		
	工事件名	施工年度（年）	請負金額（円）
美浜公園トイレ	美浜公園トイレ改修工事	2006	13,009,500

その他

公園には、体験学習施設、公園管理事務所、公園トイレの他に、利用者のための休憩スペース、公園の維持管理に必要な備品を収納する施設があります。



交通公園倉庫棟



明海の丘公園コミュニティハウス

【施設の概要】

根拠法等	都市公園法 浦安市都市公園条例
担当部署	都市整備部 みどり公園課
施設数	2
運営形態	直営
主な業務内容	<ul style="list-style-type: none"> 公園利用者のための休憩スペース 公園の維持管理に必要な備品の収納 など

【建物の概要】

施設名称	所在地	棟名称	敷地面積 (㎡)	延床面積 (㎡)	構造	階数		竣工年月
						地上	地下	
交通公園倉庫棟	美浜二丁目 15番 1号	—	—	65.87	S	1		2013/3
明海の丘公園コミュニティハウス	明海三丁目 1番	—	—	18.00	RC	1		2005/4

【建物の性能評価】

施設名称	棟名称	安全性	機能性	環境配慮	総合
交通公園倉庫棟	—	A	A	C	B
明海の丘公園コミュニティハウス	—	A	A	C	B

(16) 防災施設

排水機場

排水機場は、降水時に浸水しないように、雨水を川へ排水するための施設です。本市には、排水機場等が22か所あり、そのうち12か所が建物のタイプ、10か所がポンプ設備のみのタイプです。



山城屋前排水機場



船込川第2排水機場

【施設の概要】

根拠法等	—
担当部署	都市整備部 道路整備課
施設数	12
運営形態	直営
主な業務内容	・雨水の排水

【建物の概要】

施設名称	所在地	棟名称	敷地面積 (㎡)	延床面積 (㎡)	構造	階数		竣工 年月
						地上	地下	
山城屋前排水機場	猫実四丁目 15 番 19号	—	—	26.00	RC	1		1964/4
小川丸排水機場	当代島二丁目 23 番 6号	—	当代島排水機場と同一敷地	58.00	RC	1		1966/4
本沢前排水機場	猫実五丁目 5 番 25号	—	—	10.00	RC	1		1967/12
東寅ポンプ場	堀江一丁目 12 番 35号	—	24.70	9.00	RC	1		1968/4
江川橋排水機場	猫実三丁目 1 番 1号	—	244.00	45.00	S	1		1974/9
船込川排水機場	市川市島尻一丁目 4 番 19号	—	船込川第2排水機場と同一敷地	63.00	RC	1		1974/4
五丁歩排水機場	堀江四丁目 24 番 22号	—	242.00	87.00	RC	1		1978/4
当代島排水機場	当代島二丁目 23 番 5号	—	597.85	189.00	RC	1	1	1984/7
堀江第2排水機場	堀江四丁目 28 番 25号	—	434.03	176.58	S	1	1	1983/4
猫実4丁目排水機場	猫実四丁目 15 番 20号	—	230.13	67.00	RC	1		1986/4
新橋横ポンプ場	堀江三丁目 5 番	—	92.94	32.00	その他	1		1988/4
船込川第2排水機場	当代島二丁目 22 番 20号	排水機場ポンプ棟	354.91	110.00	RC	1		2000/4
		排水機場電気室		34.00	S	1		2000/4

【コスト状況】

① 管理費

施設名称	上段：管理費合計（円） 下段：面積あたり管理費（円/㎡）		
	平成30年度	令和元年度	令和2年度
山城屋前排水機場	195,300	198,920	198,920
	7,512	7,651	7,651
小川丸排水機場	238,500	242,920	242,920
	4,112	4,188	4,188
本沢前排水機場	195,300	198,920	198,920
	19,530	19,892	19,892
東寅ポンプ場	195,300	198,920	198,920
	21,700	22,102	22,102
江川橋排水機場	238,500	242,120	242,920
	5,300	5,380	5,398
船込川排水機場	263,796	268,456	268,687
	4,187	4,261	4,265
五丁歩排水機場	263,796	268,464	268,464
	3,032	3,086	3,086
当代島排水機場	1,273,573	1,063,366	1,045,161
	6,738	5,626	5,530
堀江第2排水機場	1,274,190	1,063,637	1,063,498
	7,216	6,024	6,023
猫実4丁目排水機場	1,064,749	861,565	861,804
	15,892	12,859	12,863
新橋横ポンプ場	195,300	198,920	198,920
	6,103	6,216	6,216
船込川第2排水機場 排水機場ポンプ棟	639,423	640,516	640,321
	5,813	5,823	5,821
船込川第2排水機場 排水機場電気室	634,176	217,250	217,250
	18,652	6,390	6,390

※：船込川第2排水機場の管理費は、排水機場ポンプ棟と排水機場電気室の合算値です。

② 光熱水費

施設名称	上段：光熱水費合計（円） 下段：面積あたり光熱水費（円/㎡）		
	平成30年度	令和元年度	令和2年度
山城屋前排水機場	676,877	624,964	656,887
	26,034	24,037	25,265
小川丸排水機場	571,420	462,227	566,479
	9,852	7,969	9,767
本沢前排水機場	360,533	332,306	357,575
	36,053	33,231	35,758
東寅ポンプ場	124,626	128,101	123,548
	13,847	14,233	13,728
江川橋排水機場	543,256	576,755	—
	12,072	12,817	—

施設名称	上段：光熱水費合計（円）		
	下段：面積あたり光熱水費（円/m ² ）		
	平成30年度	令和元年度	令和2年度
船塚川排水機場	20,520	20,710	20,880
	326	329	331
五丁歩排水機場	1,201,861	1,091,103	1,091,103
	13,814	12,541	12,541
当代島排水機場	1,914,508	2,069,112	1,896,861
	10,130	11,054	10,036
堀江第2排水機場	1,714,693	1,723,384	1,711,893
	9,711	9,760	9,695
猫実4丁目排水機場	746,491	734,311	845,998
	11,142	10,960	12,627
新橋横ポンプ場	328,975	296,962	326,130
	10,280	9,280	10,192
船塚川第2排水機場 排水機場ポンプ棟	1,475,864	1,535,443	1,468,220
	13,417	13,959	13,347

※：船塚川排水機場と船塚川第2排水機場の光熱水費は合算請求です。

【建物の性能評価】

施設名称	棟名称	安全性	機能性	環境配慮	総合
山城屋前排水機場	—	B+	B+	C	B-
小川丸排水機場	エンジン側	C	B	C	C
	ポンプ側	C	B-	C	C
本沢前排水機場	—	B	B-	C	C
東寅ポンプ場	—	A	B-	C	B-
江川橋排水機場	—	B+	B-	C	C
船塚川排水機場	—	A	B	C	C
五丁歩排水機場	—	B+	A	C	B
当代島排水機場	—	B	A	C	B-
堀江第2排水機場	—	A	C	C	B-
猫実4丁目排水機場	—	A	A	C	B+
新橋横ポンプ場	—	A	A	C	B-
船塚川第2排水機場	排水機場ポンプ棟	A	A	C	B
	排水機場電気室	A	A	C	B

【改修工事履歴】

施設名称	改修工事履歴		
	工事件名	施工年度 (年)	請負金額(円)
小川丸排水機場	小川丸排水機場電動ポンプ点検整備工事	2019	13,695,000
東寅ポンプ場	東寅ポンプ場電動ポンプ点検整備工事	2018	12,096,000
船込川排水機場	船込川排水機場他エンジンポンプ分解整備工事	2020	31,900,000
五丁歩排水機場	五丁歩排水機場エンジンポンプ操作簡易化等工事	2007	25,200,000
当代島排水機場	当代島排水機場自動除塵機設置工事	2000	39,270,000
	当代島排水機場自動除塵機設置工事	2001	34,125,000
当代島排水機場	当代島排水機場3号エンジンポンプ他点検整備工事	2018	68,040,000
堀江第2排水機場	堀江第2排水機場自動除塵機設置工事	1999	32,550,000
堀江第2排水機場	堀江第2排水機場電動ポンプ分解整備工事	2020	60,280,000
猫実4丁目排水機場	猫実4丁目排水機場電動ポンプ他点検整備工事	2019	56,100,000

防災備蓄倉庫

本市では、これまでに大規模な公園内、各地区の公民館、災害時の避難所に指定している市内の小・中学校及び高等学校・大学などへ防災備蓄倉庫を設置し、食料・毛布などや防災用資器材等の備蓄の整備を図っています。



高洲中央公園防災備蓄倉庫



東野防災備蓄倉庫

【施設の概要】

根拠法等	浦安市行政事務連絡所設置規則
担当部署	総務部 危機管理課 都市整備部 みどり公園課
施設数	12
運営形態	直営
主な業務内容	・防災用品の備蓄

【建物の概要】

施設名称	所在地	棟名称	敷地面積 (㎡)	延床面積 (㎡)	構造	階数		竣工年月
						地上	地下	
富岡小学校防災備蓄倉庫	富岡一丁目1番1号	—	—	60.85	S	1		2002/7
高洲中央公園防災備蓄倉庫	高洲四丁目1番1号	—	—	126.50	RC	1		1996/8
若潮公園防災備蓄倉庫	美浜二丁目15番	—	—	24.00	RC	1		1995/3
中央公園防災備蓄倉庫	富岡四丁目25番	—	—	126.50	RC	1		1996/8
東野防災備蓄倉庫	東野一丁目9番2号	—	—	90.00	RC	1		1981/3
日の出北公園防災備蓄倉庫	日の出三丁目2番	—	—	60.00	RC	1		2009/4
海楽公園内防災備蓄倉庫・用具倉庫	海楽二丁目36番	—	—	70.62	RC	1		2010/4
総合公園防災備蓄倉庫	明海七丁目2番	—	—	249.37	RC	1		2008/4
明海の丘公園防災備蓄倉庫	明海三丁目1番	—	—	60.00	RC	1		2005/4
日の出おひさま公園防災備蓄倉庫	日の出五丁目2番	—	—	61.07	RC	1		2006/4
浦安公園防災倉庫・災害時対応屋外トイレ	猫実一丁目1624番地25	—	—	153.22	RC	1		2020/3
舞浜公園防災倉庫	舞浜二丁目42番地1の一部他	—	—	62.37	S	1		2021/10

【再生可能エネルギー】

① 太陽光発電

施設名称	太陽光発電 定格出力 (kW)	太陽光発電 設備設置年月
浦安公園防災倉庫・災害時対応屋外トイレ	7.68	2020/3

【建物の性能評価】

施設名称	棟名称	安全性	機能性	環境配慮	総合
富岡小学校防災備蓄倉庫	—	A	A	C	B
高洲中央公園防災備蓄倉庫	—	A	A	C	B+
若潮公園防災備蓄倉庫	—	A	A	C	B
中央公園防災備蓄倉庫	—	A	A	C	B+
東野防災備蓄倉庫	—	A	A	C	B
日の出北公園防災備蓄倉庫	—	A	A	C	B
海楽公園内防災備蓄倉庫・用具倉庫	—	A	A	C	B+
総合公園防災備蓄倉庫	—	A	B+	C	B-
明海の丘公園防災備蓄倉庫	—	A	A	C	B
日の出おひさま公園防災備蓄倉庫	—	A	A	C	B
浦安公園防災倉庫・災害時対応屋外トイレ	—	A	A	C	B+
舞浜公園防災倉庫	—	A	A	C	B+

水防倉庫

水防倉庫は、本市に3施設あります。水中ポンプや土のう袋などの水防関連備品を収納している施設です。



水防倉庫



北栄水防倉庫

【施設の概要】

根拠法等	浦安市行政事務連絡所設置規則
担当部署	都市整備部 道路管理課（北栄水防倉庫） 都市整備部 道路整備課（水防倉庫、浦安橋倉庫）
施設数	3
運営形態	直営
主な業務内容	・水中ポンプや土のう袋など水防関連用品の収納

【建物の概要】

施設名称	所在地	棟名称	敷地面積 (㎡)	延床面積 (㎡)	構造	階数		竣工年月
						地上	地下	
水防倉庫	堀江四丁目 28 番 25 号	—	—	30.00	S	1		1980/10
浦安橋倉庫	猫実五丁目 8 番 35 号	—	128.65	32.00	その他	1		1985/5
北栄水防倉庫	北栄四丁目 2 番 21 号	—	—	126.93	S	2		2002/3

【コスト状況】

① 管理費

施設名称	上段：管理費合計（円）		
	下段：面積あたり管理費（円/㎡）		
	平成 30 年度	令和元年度	令和 2 年度
浦安橋倉庫	43,200	44,000	44,000
	1,350	1,375	1,375

② 光熱水費

施設名称	上段：光熱水費合計（円）		
	下段：面積あたり光熱水費（円/㎡）		
	平成 30 年度	令和元年度	令和 2 年度
浦安橋倉庫	10,104	13,058	12,849
	316	408	402

【建物の性能評価】

施設名称	棟名称	安全性	機能性	環境配慮	総合
水防倉庫	—	B+	C	C	C
浦安橋倉庫	—	A	B	C	C
北栄水防倉庫	—	A	A	C	B

防災倉庫

常設型の災害ボランティアセンターを設置し、平常時より、ボランティア活動のための対策を推進しています。倉庫は、災害時に必要な物資を収納するために、設置しています。



災害ボランティアセンター倉庫

【施設の概要】

根拠法等	—
担当部署	福祉部 社会福祉課
施設数	1
運営形態	その他
主な業務内容	・防災用品の備蓄

【建物の概要】

施設名称	所在地	棟名称	敷地面積 (㎡)	延床面積 (㎡)	構造	階数		竣工年月
						地上	地下	
災害ボランティアセンター倉庫	美浜二丁目3番	—	—	19,91	S	1		2017/3

【建物の性能評価】

施設名称	棟名称	安全性	機能性	環境配慮	総合
災害ボランティアセンター倉庫	—	A	A	C	B+

(17) 墓地施設

墓地公園

墓地公園は、「ふるさととして心のよりどころとなる墓地」を基本理念として整備した海を望む約4万坪の霊園です。園内には墓所のほか、納骨堂や合葬式墓地を備えた複合霊園、集会施設を併設した管理事務所などがあります。



墓地公園管理棟及び集会施設

【施設の概要】

根拠法等	浦安市墓地公園の設置及び管理に関する条例・同施行規則
担当部署	環境部 環境衛生課
施設数	1
運営形態	指定管理
主な業務内容	・墓地の運営・管理事務

【建物の概要】

施設名称	所在地	棟名称	敷地面積 (㎡)	延床面積 (㎡)	構造	階数		竣工年月
						地上	地下	
墓地公園	日の出八丁目1番1号	複合霊堂	—	1,556.56	RC	2		2018/8
		屋外祭壇		42.00	RC	1		2018/8
		休憩施設（複合霊堂側）		180.14	RC	1		2018/8
		屋外トイレ1		37.47	S	1		2004/3
		管理棟及び集会施設		819.02	S	1		2007/11

【利用状況】

① 利用者数

施設名称	利用者数（人）		
	平成30年度	令和元年度	令和2年度
墓地公園	9,682	8,907	2,753

【コスト状況】

① 指定管理料（指定管理者制度）

施設名称	上段：指定管理料(指定管理者制度)（円）		
	下段：面積あたり指定管理料(指定管理者制度)（円/㎡）		
	平成30年度	令和元年度	令和2年度
墓地公園	110,436,160	128,904,311	133,986,582
	41,908	48,917	50,845

【再生可能エネルギー】

① 太陽光発電

施設名称	太陽光発電 定格出力 (kW)	太陽光発電 設備設置年月
墓地公園 (複合霊堂)	9.90	2018/8

【建物の性能評価】

施設名称	棟名称	安全性	機能性	環境配慮	総合
墓地公園	複合霊堂	A	A	A	A
	屋外祭壇	A	A	C	B
	休憩施設 (複合霊堂側)	A	A	A	A
	屋外トイレ1	A	A	C	B
	管理棟及び集会施設	A	A	C	B

(18) その他

公衆トイレ

舞浜駅前広場には、駅前広場の利用者のための公衆トイレがあります。



舞浜駅公衆トイレ

【施設の概要】

根拠法等	—
担当部署	都市整備部 道路管理課
施設数	1
運営形態	直営
主な業務内容	・公衆トイレ

【建物の概要】

施設名称	所在地	棟名称	敷地面積 (㎡)	延床面積 (㎡)	構造	階数		竣工 年月
						地上	地下	
舞浜駅公衆トイレ	舞浜 26 番地 5	トイレ棟	—	46.52	RC	1		2001/8

【建物の性能評価】

施設名称	棟名称	安全性	機能性	環境配慮	総合
舞浜駅公衆トイレ	トイレ棟	A	A	C	B+

その他

新浦安駅及び舞浜駅には、自由通路やエレベーターが整備されています。これらは、駅の南北のエリアをバリアフリーで円滑に移動できるようにするための施設です。



新浦安駅自由通路



新浦安駅北側エレベーター棟

【施設の概要】

根拠法等	高齢者、身体障害者等の公共交通機関を利用した移動の円滑化の促進に関する法律（新浦安駅エレベーター）
担当部署	都市整備部 道路管理課 都市整備部 道路整備課
施設数	5
運営形態	直営
主な業務内容	・新浦安駅及び舞浜駅の南北のエリアの円滑な移動

【建物の概要】

施設名称	所在地	棟名称	敷地面積 (㎡)	延床面積 (㎡)	構造	階数		竣工年月
						地上	地下	
新浦安駅自由通路	入船一丁目1番1号	—	—	1,789.12	S	1		1988/3
新浦安駅北側エレベーター棟	入船一丁目1番1号	—	—	29.96	S	2		2010/3
新浦安駅前広場エレベーター棟	入船一丁目1番1号	—	—	36.90	S	3		2009/3
舞浜駅自由通路	舞浜 26 番地 5	TDL 側	—	2,288.58	S	1		1988/3
		住宅地側	—	1,456.40	S			1988/3
舞浜駅エレベーター棟	舞浜 26 番地 5	—	—	16.75	S	2		2000/4

【建物の性能評価】

施設名称	棟名称	安全性	機能性	環境配慮	総合
新浦安駅自由通路	—	A	A	C	B
新浦安駅北側エレベーター棟	—	A	A	C	B
新浦安駅前広場エレベーター棟	—	A	A	C	B+
舞浜駅自由通路	TDL 側	A	A	C	B
	住宅地側	A	B+	C	B-
舞浜駅エレベーター棟	—	A	A	C	B+

【改修工事履歴】

施設名称	改修工事履歴		
	工事件名	施工年度（年）	請負金額（円）
舞浜駅自由通路	舞浜駅デッキ部改修工事	2017	34,430,400

第5章 FMによる今後の取組

5.1. 今後の取組方針

本市のファシリティマネジメントでは、これまで、情報の一元化、情報と問題意識の共有、ライフサイクルコストの縮減、施設の有効活用、環境への配慮という5つの基本方針を掲げてきました。その方針に基づく方策が、現在では経常的な業務として浸透してきたところです。今後も引き続き、職員の意識向上を図りながら、施設の適正な維持保全や活用に取り組んでいきます。

本市では現在、昭和50年代に集中的に整備してきた公共施設の安全性の確保や老朽化に対応する改修に取り組んでおりますが、それと同時に、少子高齢化の進展に伴う人口構造の変化や市民ニーズの多様化といった社会環境の変化にも対応していかなければならない状況です。

これらの施設改修は財政負担が大きいです。次の世代に問題を先送りすることなく、公共施設等総合管理計画や個別施設計画の考え方と連携して施設の機能維持を着実に進めつつ、改修のあり方や再編・再配置についても様々な角度から検討し、「公共施設再生」の取組を行っていきます。

卷 末 資 料

— 目 次 —
(巻末資料)


1.	施設外観写真.....	1
	(1) 行政施設.....	1
	(2) 学校教育施設.....	4
	(3) 児童福祉施設.....	8
	(4) 文化施設.....	11
	(5) 社会教育施設.....	12
	(6) スポーツ施設.....	14
	(7) 市民活動施設.....	18
	(8) 高齢者福祉施設.....	24
	(9) 障がい者福祉施設.....	28
	(10) 環境整備施設.....	30
	(11) 環境学習施設.....	31
	(12) 消防施設.....	31
	(13) 交通施設.....	33
	(14) 住宅施設.....	34
	(15) 公園施設.....	35
	(16) 防災施設.....	39
	(17) 墓地施設.....	42
	(18) その他.....	42
2.	本白書で取上げる公共施設一覧表（令和3（2021）年10月31日現在）.....	44

1. 施設外観写真

「第4章 施設別の状況」(令和3(2021)年10月31日現在)に記載する、全ての施設の外観写真を掲載します。1つの施設に複数の棟が存在する場合は、主要となる棟の写真を示します。

(1) 行政施設

庁舎



庁舎

集合事務所



集合事務所

行政サービスセンター



舞浜駅前行政サービスセンター



新浦安駅前行政サービスセンター



浦安駅前行政サービスセンター

健康センター・郷土博物館



健康センター



郷土博物館

複合用途施設



新浦安駅前複合施設 マーレ

まちづくり事務所



まちづくり事務所

倉庫・その他



猫実五丁目倉庫



猫実一丁目倉庫・
浦安市選挙管理委員会倉庫



旧新浦安駅前地域活動支援
センター

駐車場



庁舎駐車場

(2) 学校教育施設

小学校



浦安小学校



南小学校



北部小学校



見明川小学校



富岡小学校



美浜南小学校



東小学校



入船小学校



舞浜小学校



美浜北小学校



日の出小学校



明海小学校



高洲小学校



日の出南小学校



明海南小学校



高洲北小学校



東野小学校

中学校



浦安中学校



堀江中学校



見明川中学校



入船中学校



富岡中学校



美浜中学校



日の出中学校



明海中学校



高洲中学校

幼稚園・認定こども園



若草認定こども園



青葉幼稚園



みなみ認定こども園



神明認定こども園



北部認定こども園



見明川認定こども園



堀江認定こども園



富岡幼稚園



美浜南認定こども園



入船南認定こども園



舞浜認定こども園



美浜北認定こども園



日の出幼稚園



明海認定こども園

学校給食センター



千鳥学校給食センター
(第1・第2調理場)



千鳥学校給食センター
(第3調理場)

いちよう学級



いちよう学級猫実

(3) 児童福祉施設

保育園



猫実保育園



富岡保育園



東野保育園



日の出保育園



当代島保育園



高洲保育園



弁天保育園



ベネッセ海園の街保育園



入船保育園

浦安駅前子ども・高齢者福祉施設



浦安駅前保育園・浦安駅前
高齢者デイサービスセンター

児童育成クラブ



浦安小学校地区
児童育成クラブ



北部小学校地区
児童育成クラブ



北部小学校地区
児童育成クラブ分室



見明川小学校地区
児童育成クラブ



見明川小学校地区
児童育成クラブ分室



東小学校地区
児童育成クラブ北栄分室



入船小学校地区
児童育成クラブ



舞浜小学校地区
児童育成クラブ



日の出小学校地区
児童育成クラブ



日の出小学校地区
児童育成クラブ分室



日の出南小学校地区
児童育成クラブ



明海小学校地区
児童育成クラブ



明海南小学校地区
児童育成クラブ



高洲小学校地区
児童育成クラブ



高洲小学校地区
児童育成クラブ分室



高洲北小学校地区
児童育成クラブ



高洲北小学校地区
児童育成クラブ分室



南小学校地区
児童育成クラブ分室

放課後児童交流施設



放課後児童交流センター

こどもの広場管理棟



こどもの広場管理棟

(4) 文化施設

文化会館



文化会館

市民プラザ



浦安市民プラザ
(Wave101)

音楽ホール



©SATOSHI ASAKAWA
浦安音楽ホール

(5) 社会教育施設

公民館



中央公民館



堀江公民館



富岡公民館



美浜公民館



当代島公民館



日の出公民館



地域交流プラザ

図書館



中央図書館

宿泊・研修施設



青少年交流活動センター
うら・らめ〜る

展示住宅



旧大塚家住宅



旧宇田川家住宅



旧医院

(6) スポーツ施設

体育館



運動公園総合体育館

プール



東野プール



運動公園屋内水泳プール

武道館




中央武道館

陸上競技場



運動公園陸上競技場
(スタンド棟)

球技場本部棟



今川球技場
(本部棟)



大三角公園少年野球場
(本部棟)



中央公園野球場
(本部棟)



高洲中央公園少年野球場
(本部棟)

球技場管理棟



高洲太陽の丘公園テニスコート
(管理棟)



明海球技場
(管理棟)



総合公園球技場
(管理棟)



高洲海浜公園パークゴルフ場
(管理棟)

運動公園野球場



運動公園野球場
(スタンド棟)

運動公園アーチェリー場



運動公園アーチェリー場

運動公園管理棟



運動公園（管理棟）



運動公園スケートボード場
（管理棟）

その他



高洲南テニスコート
（多機能トイレ）



運動公園屋外トイレ



運動公園総合体育館
（屋外倉庫）



高洲海浜公園パークゴルフ場
(トイレ)

(7) 市民活動施設

自治会集会所



堀江一丁目自治会集会所



堀江二丁目自治会集会所



堀江三丁目自治会集会所



堀江四丁目自治会集会所



堀江五丁目自治会集会所



猫実東自治会集会所



猫実三丁目自治会集会所



猫実四丁目自治会集会所



元七区自治会集会所



第8区自治会集会所



第九区自治会集会所



第十区自治会集会所



富岡自治会集会所



第2富岡自治会集会所



第3富岡自治会集会所



海楽南自治会集会所



入船自治会集会所



東野自治会集会所



今川自治会集会所
(記念会館)



今川団地自治会集会所



見明川自治会集会所



パークシティ弁天
自治会集会所



富岡エステート・サンコーポ
浦安合同自治会集会所



さつき苑自治会集会所



美浜東エステート
自治会集会所



富士見三丁目自治会集会所



弁天自治会集会所



入船中央エステート
自治会集会所



海楽パークシティ
自治会集会所



富士見二丁目自治会集会所



美浜 15 自治会集会所



海楽中央自治会集会所



富士見自治会集会所



堀江中央自治会集会所



入船西エステート
自治会集会所



美浜西エステート
自治会集会所



入船東・北エステート
合同自治会集会所



美浜 16 自治会集会所



舞浜ローズタウン
自治会集会所



コモンシティ浦安
自治会集会所



美浜三丁目自治会集会所



北栄三丁目自治会集会所



北栄四丁目自治会集会所



パークシティ舞浜
自治会集会所



高洲自治会集会所



堀江橋自治会集会所



入船リバーサイド
自治会集会所



ベイシティ浦安
自治会集会所



海風の街自治会集会所



舞浜三丁目自治会集会所



潮音の街自治会集会所



夢海の街団地自治会集会所



ベイシティ新浦安
自治会集会所



海園の街自治会集会所



グランファースト新浦安
自治会集会所



パークシティ新浦安
自治会集会所



セレナヴィータ新浦安
自治会集会所



ラディアンコースト新浦安
自治会集会所



アールフォーラム新浦安
自治会集会所



レジアスポート新浦安
自治会集会所



碧浜自治会集会所



望海の街自治会集会所



シーガーデン新浦安
自治会集会所



ラ・フィネス新浦安,
パークシティ東京ベイ新浦安
SOL 合同自治会集会所



パークシティ東京ベイ新浦安
Sea・Coco 合同自治会
集会所



モアナヴィラ新浦安
自治会集会所



シ・アイルズ自治会集会所



タイムレスタウン新浦安
自治会集会所

まちづくり活動プラザ



まちづくり活動プラザ

(8) 高齢者福祉施設

老人クラブ会館



江川第一クラブ会館



猫実若草クラブ会館



神明パーククラブ会館



堀江元町クラブ会館



当代島かもめ会館



八区若寿会館



今川若潮会館



弁天クラブ会館



富岡渚会館



海楽菜の花クラブ会館



美浜寿会館



入船つつじ会館



富岡青葉会館



入船中央寿会館



弁天喜楽会館



東野クラブ会館



堀江長寿クラブ会館



みさき長寿会館



M3 イズミクラブ会館



東野竹寿会館



富士見和貴会館



見明川常磐会館



入船東寿会・入船北の会館



北栄すみれクラブ会館



シーサイド桜クラブ会館



舞浜レインボーくらぶ会館



海風の街これから会・
サンライズクラブ会館



堀江中央しおかぜクラブ会館



舞浜三丁目マイアミクラブ会館



ゆめみ悠々会館



海園の街盛年会館



富士和会館



レジアスきらら会館



シーガーデン日の出クラブ会館



海南クラブ会館



セレナシニアクラブ会館

老人福祉センター



老人福祉センター

高洲高齢者福祉施設



高洲高齢者福祉施設

シルバー人材センター



シルバー人材センター

地域包括支援センター



浦安駅前地域包括
支援センター



富岡地域包括支援センター
(本棟)

(9) 障がい者福祉施設

総合福祉センター



総合福祉センター

障がい者就労支援施設



浦安市ワークステーション

障がい者福祉センター・障がい者等一時ケアセンター



障がい者福祉センター・
障がい者等一時ケアセンター

東野地区複合福祉施設



東野地区複合福祉施設
(東野パティオ)

その他



猫実複合福祉施設
(旧教職員住宅)

(10) 環境整備施設

クリーンセンター



クリーンセンター
(工場棟)

斎場



浦安市斎場

汚水ポンプ場



高洲ポンプ場



舞浜ポンプ場

詰所



作業員詰所

(11) 環境学習施設

三番瀬環境観察館



三番瀬環境観察館

(12) 消防施設

消防本部・消防署



消防庁舎



今川出張所



堀江出張所



日の出張所

消防団詰所



消防団第1分団詰所



消防団女性分団詰所



消防団第2分団詰所

消防団器具置場



消防団第1分団
第2器具置場



消防団第1分団
第3器具置場



消防団第2分団
第2器具置場



消防団第2分団
第3器具置場

(13) 交通施設

自転車駐車場



浦安駅第1自転車駐車場



浦安駅第2自転車駐車場



浦安駅第4自転車駐車場
(管理棟)




新浦安駅第1自転車駐車場



新浦安駅第2自転車駐車場
(増築棟)



新浦安駅第3自転車駐車場



新浦安駅第4自転車駐車場



新浦安駅第5自転車駐車場



新浦安駅第8自転車駐車場



新浦安駅第10自転車駐車場



放置自転車美浜保管場所



新浦安駅第13自転車駐車場

(14) 住宅施設

市営住宅



猫実第1市営住宅



猫実第2市営住宅



堀江市営住宅団地
(1号棟)



堀江市営住宅団地
(2号棟)

コミュニティ住宅



猫実第3市営住宅



猫実第4市営住宅

(15) 公園施設

体験学習施設



若潮公園体験学習施設

公園管理事務所



中央公園管理事務所



高洲中央公園管理事務所
及びトイレ



高洲海浜公園管理事務所



総合公園管理棟



弁天ふれあいの森公園
グリーンハウス

公園トイレ



8区地下鉄下児童遊園
トイレ



しおかぜ緑道トイレ
(堀江1丁目)



高洲海浜公園トイレA



高洲海浜公園トイレB



高洲地区境川沿い緑地トイレ



当代島児童公園トイレ



美浜運動公園トイレ



高洲中央公園トイレ



総合公園夕日の丘トイレ



海楽南児童公園トイレ



海楽西児童公園トイレ



東野北街区公園トイレ



富士見チビッコ広場トイレ



新中宿第3児童公園トイレ



堀江ドックなかよし公園トイレ



富岡第1児童公園トイレ



富士見第1街区公園トイレ



北栄児童公園トイレ



高洲西児童公園トイレ



日の出北公園トイレ



今川トリム公園トイレ



高洲太陽の丘公園トイレ A



高洲太陽の丘公園トイレ B



美浜公園トイレ



南部記念公園トイレ



海楽公園トイレ A



海楽公園トイレ B



弁天ふれあいの森公園トイレ



明海の丘公園トイレ



日の出おひさま公園トイレ



総合公園駐車場側トイレ



総合公園緑道側トイレ



高洲地区西側緑地
(中央区域) トイレ



高洲地区西側緑地
(南区域) トイレ



しおかぜ緑道トイレ
(富士見4丁目)



舞浜公園トイレ



しおかぜ緑道トイレ
(富士見1丁目)

その他



交通公園倉庫棟



明海の丘公園
コミュニティハウス

(16) 防災施設

排水機場



山城屋前排水機場



小川丸排水機場



本沢前排水機場



東寅ポンプ場



江川橋排水機場



船刈川排水機場



五丁歩排水機場



当代島排水機場



船刈川第2排水機場



猫実4丁目排水機場



新橋横ポンプ場



船刈川第2排水機場

防災備蓄倉庫



富岡小学校防災備蓄倉庫



高洲中央公園防災備蓄倉庫



若潮公園防災備蓄倉庫



中央公園防災備蓄倉庫



東野防災備蓄倉庫



日の出北公園防災備蓄倉庫



海楽公園内防災備蓄倉庫・
用具倉庫



総合公園防災備蓄倉庫



明海の丘公園防災備蓄倉庫



日の出おひさま公園
防災備蓄倉庫



浦安公園防災倉庫・
災害時対応屋外トイレ



舞浜公園防災倉庫

水防倉庫



水防倉庫



浦安橋倉庫



北栄水防倉庫

防災倉庫



災害ボランティアセンター
倉庫

(17) 墓地施設


墓地公園



墓地公園管理棟及び
集会施設

(18) その他

公衆トイレ



舞浜駅公衆トイレ

その他



新浦安駅自由通路



新浦安駅北側エレベーター棟



新浦安駅前広場エレベーター棟



舞浜駅自由通路



舞浜駅エレベーター棟

3. 本白書で取上げる公共施設一覧表(令和3(2021)年10月31日現在)

施設分類	施設用途	施設名称	棟名称	所在地	敷地面積	延床面積	構造	地上階	地下階	竣工年月	部課名
行政施設	庁舎	庁舎	—	猫実一丁目1番1号	6,853.21	25,630.85	SRC	11	—	2016/5	財務部 財産管理課
行政施設	集合事務所	集合事務所	—	猫実一丁目12番38号	2,623.55	3,797.22	RC	5	—	1991/10	財務部 財産管理課
行政施設	行政サービスセンター	舞浜駅前行政サービスセンター	—	舞浜25番地2	299.00	136.93	S	2	—	1999/3	市民経済部 市民課
行政施設	行政サービスセンター	新浦安駅前行政サービスセンター	—	入船一丁目2番1号	—	—	SRC	6	1	2006/2	市民経済部 市民課
行政施設	行政サービスセンター	浦安駅前行政サービスセンター	—	北栄一丁目13番25号	—	197.04	SRC	6	—	2001/1	市民経済部 市民課
行政施設	健康センター・郷土博物館	健康センター・郷土博物館	健康センター	猫実一丁目2番5号	4,005.95	8,181.27	RC	3	2	1999/8	健康こども部 健康増進課
行政施設	健康センター・郷土博物館	健康センター・郷土博物館	郷土博物館	猫実一丁目2番7号	3,586.78	4,907.64	RC/S	3	2	2000/3	生涯学習部 郷土博物館
行政施設	複合用途施設	新浦安駅前複合施設 マーレ	複合用途施設	入船一丁目2番1号	2,085.90	7,404.43	SRC	6	1	2006/2	財務部 財産管理課
行政施設	複合用途施設	新浦安駅前複合施設 マーレ	接続デッキ	入船一丁目2番1号	—	550.34	S	2	—	2006/2	財務部 財産管理課
行政施設	まちづくり事務所	まちづくり事務所	—	猫実三丁目25番10号	389.32	198.03	その他	1	—	1998/10	都市政策部 まちづくり事務所
行政施設	倉庫	猫実五丁目倉庫	—	猫実五丁目1342番地1	41.36	26.00	S	1	—	1972/10	財務部 財産管理課
行政施設	倉庫	猫実一丁目倉庫	—	猫実一丁目1475番12ほか	267.99	164.22	S	2	—	2018/11	財務部 財産管理課
行政施設	倉庫	浦安市選挙管理委員会倉庫	—	猫実一丁目1475番12ほか	154.54	29.16	S	1	—	2002/11	選挙管理委員会事務局
行政施設	その他	旧新浦安駅前地域活動支援センター	—	入船一丁目3番1号	—	96.00	S	1	—	1993/5	財務部 財産管理課
行政施設	駐車場	庁舎駐車場	駐車場棟・EV棟	猫実一丁目1624番16ほか	4,726.38	6,336.60	RC/S	4	—	2018/6	財務部 財産管理課
行政施設	駐車場	庁舎駐車場	管理棟	猫実一丁目1624番16ほか	—	41.32	RC/S	1	—	2018/6	財務部 財産管理課
行政施設	駐車場	庁舎駐車場	作業員控室棟	猫実一丁目1624番16ほか	—	73.11	RC/S	1	—	2018/6	財務部 財産管理課
行政施設	駐車場	庁舎駐車場	自転車置場	猫実一丁目1624番16ほか	—	181.54	RC/S	1	—	2018/6	財務部 財産管理課
行政施設	駐車場	庁舎駐車場	歩廊	猫実一丁目1624番16ほか	—	—	S	—	—	2018/6	財務部 財産管理課
学校教育施設	小学校	浦安小学校	校舎	猫実四丁目9番1号	8,823.00	3,971.49	RC	3	—	1966/10	教育総務部 教育施設課
学校教育施設	小学校	浦安小学校	増築棟	猫実四丁目9番1号	—	230.06	RC	3	—	1969/12	教育総務部 教育施設課
学校教育施設	小学校	浦安小学校	屋内運動場・屋内水泳プール	猫実四丁目9番1号	—	1,753.47	RC/S	2	—	1982/3	教育総務部 教育施設課
学校教育施設	小学校	浦安小学校	油庫	猫実四丁目9番1号	—	5.00	その他	1	—	1982/11	教育総務部 教育施設課
学校教育施設	小学校	浦安小学校	体育倉庫	猫実四丁目9番1号	—	40.00	S	1	—	1986/8	教育総務部 教育施設課
学校教育施設	小学校	南小学校	校舎	堀江五丁目4番1号	14,946.05	4,002.96	RC	3	—	1972/3	教育総務部 教育施設課
学校教育施設	小学校	南小学校	増築棟(1)	堀江五丁目4番1号	—	1,513.00	RC	3	—	1985/3	教育総務部 教育施設課
学校教育施設	小学校	南小学校	増築棟(2)	堀江五丁目4番1号	—	676.00	RC	2	—	2002/9	教育総務部 教育施設課
学校教育施設	小学校	南小学校	増築棟(3)	堀江五丁目4番1号	—	310.00	S	1	—	2002/9	教育総務部 教育施設課
学校教育施設	小学校	南小学校	屋内運動場・プール・体育倉庫・屋外便所	堀江五丁目4番1号	—	2,665.56	RC	4	—	2018/11	教育総務部 教育施設課
学校教育施設	小学校	南小学校	エレベーター棟	堀江五丁目4番1号	—	9.00	S	3	—	2002/9	教育総務部 教育施設課
学校教育施設	小学校	北部小学校	校舎	北栄三丁目20番1号	13,175.86	3,560.44	RC	3	—	1973/3	教育総務部 教育施設課
学校教育施設	小学校	北部小学校	増築棟(1)	北栄三丁目20番1号	—	1,588.27	RC	3	—	1975/3	教育総務部 教育施設課
学校教育施設	小学校	北部小学校	増築棟(2)・プール	北栄三丁目20番1号	—	1,542.41	RC	3	—	2009/3	教育総務部 教育施設課
学校教育施設	小学校	北部小学校	屋内運動場	北栄三丁目20番1号	—	792.88	S	1	—	1974/2	教育総務部 教育施設課
学校教育施設	小学校	北部小学校	体育倉庫	北栄三丁目20番1号	—	25.00	S	1	—	2009/3	教育総務部 教育施設課
学校教育施設	小学校	北部小学校	油庫	北栄三丁目20番1号	—	5.00	S	1	—	1982/11	教育総務部 教育施設課
学校教育施設	小学校	見明川小学校	校舎	弁天三丁目1番2号	16,528.09	4,687.22	RC	3	—	1977/3	教育総務部 教育施設課
学校教育施設	小学校	見明川小学校	屋内運動場	弁天三丁目1番2号	—	853.42	S	1	—	1978/3	教育総務部 教育施設課
学校教育施設	小学校	見明川小学校	プール付属棟	弁天三丁目1番2号	—	60.00	S	1	—	1978/1	教育総務部 教育施設課
学校教育施設	小学校	見明川小学校	油庫	弁天三丁目1番2号	—	5.00	その他	1	—	1982/11	教育総務部 教育施設課
学校教育施設	小学校	見明川小学校	体育倉庫	弁天三丁目1番2号	—	50.78	S	1	—	2005/3	教育総務部 教育施設課
学校教育施設	小学校	富岡小学校	校舎	富岡一丁目1番1号	16,066.44	4,981.55	RC	3	—	1979/3	教育総務部 教育施設課
学校教育施設	小学校	富岡小学校	増築棟	富岡一丁目1番1号	—	1,025.07	RC	3	—	1984/3	教育総務部 教育施設課
学校教育施設	小学校	富岡小学校	屋内運動場	富岡一丁目1番1号	—	889.06	S	1	—	1979/3	教育総務部 教育施設課
学校教育施設	小学校	富岡小学校	プール付属棟	富岡一丁目1番1号	—	80.00	S	1	—	1979/3	教育総務部 教育施設課
学校教育施設	小学校	富岡小学校	体育倉庫	富岡一丁目1番1号	—	40.00	S	1	—	1979/3	教育総務部 教育施設課
学校教育施設	小学校	富岡小学校	ゴミ置場	富岡一丁目1番1号	—	23.00	RC	1	—	1979/3	教育総務部 教育施設課
学校教育施設	小学校	富岡小学校	エレベーター棟	富岡一丁目1番1号	—	38.00	S	3	—	2001/9	教育総務部 教育施設課
学校教育施設	小学校	美浜南小学校	校舎	美浜三丁目15番1号	15,696.42	4,577.62	RC	3	—	1980/3	教育総務部 教育施設課
学校教育施設	小学校	美浜南小学校	増築棟	美浜三丁目15番1号	—	1,196.15	RC	3	—	1989/3	教育総務部 教育施設課
学校教育施設	小学校	美浜南小学校	屋内運動場	美浜三丁目15番1号	—	830.65	S	1	—	1980/3	教育総務部 教育施設課
学校教育施設	小学校	美浜南小学校	プール付属棟	美浜三丁目15番1号	—	76.00	S	1	—	1980/3	教育総務部 教育施設課
学校教育施設	小学校	美浜南小学校	ゴミ置場	美浜三丁目15番1号	—	23.00	RC	1	—	1980/3	教育総務部 教育施設課
学校教育施設	小学校	美浜南小学校	体育倉庫	美浜三丁目15番1号	—	122.00	S	2	—	2005/3	教育総務部 教育施設課

3. 本白書で取上げる公共施設一覧表(令和3(2021)年10月31日現在)

施設分類	施設用途	施設名称	棟名称	所在地	敷地面積	延床面積	構造	地上階	地下階	竣工年月	部課名
学校教育施設	小学校	東小学校	校舎	猫突一丁目11番1号	18,068.00	5,116.76	RC	3	—	1981/3	教育総務部 教育施設課
学校教育施設	小学校	東小学校	屋内運動場	猫突一丁目11番1号	—	2,378.63	RC	2	—	2014/12	教育総務部 教育施設課
学校教育施設	小学校	東小学校	プール付属棟	猫突一丁目11番1号	—	76.00	S	1	—	1981/3	教育総務部 教育施設課
学校教育施設	小学校	東小学校	体育倉庫	猫突一丁目11番1号	—	40.00	S	1	—	1981/3	教育総務部 教育施設課
学校教育施設	小学校	東小学校	油庫	猫突一丁目11番1号	—	18.00	RC	1	—	1981/3	教育総務部 教育施設課
学校教育施設	小学校	東小学校	エレベーター棟	猫突一丁目11番1号	—	85.86	S	3	—	2014/12	教育総務部 教育施設課
学校教育施設	小学校	入船小学校	校舎	入船三丁目66番1号	15,837.50	4,097.86	RC	3	—	1981/3	教育総務部 教育施設課
学校教育施設	小学校	入船小学校	増築棟	入船三丁目66番1号	—	729.33	RC	3	—	2015/3	教育総務部 教育施設課
学校教育施設	小学校	入船小学校	屋内運動場	入船三丁目66番1号	—	872.42	S	1	—	1981/3	教育総務部 教育施設課
学校教育施設	小学校	入船小学校	プール付属棟	入船三丁目66番1号	—	80.00	S	1	—	1981/3	教育総務部 教育施設課
学校教育施設	小学校	入船小学校	体育倉庫	入船三丁目66番1号	—	40.00	S	1	—	1981/3	教育総務部 教育施設課
学校教育施設	小学校	入船小学校	倉庫	入船三丁目66番1号	—	20.00	RC	1	—	1981/3	教育総務部 教育施設課
学校教育施設	小学校	入船小学校	油庫	入船三丁目66番1号	—	5.00	その他	1	—	1981/3	教育総務部 教育施設課
学校教育施設	小学校	舞浜小学校	校舎	舞浜二丁目1番1号	16,036.85	5,133.61	RC	3	—	1982/3	教育総務部 教育施設課
学校教育施設	小学校	舞浜小学校	増築棟	舞浜二丁目1番1号	—	69.66	RC	3	—	2005/3	教育総務部 教育施設課
学校教育施設	小学校	舞浜小学校	屋内運動場	舞浜二丁目1番1号	—	888.71	S	1	—	1982/3	教育総務部 教育施設課
学校教育施設	小学校	舞浜小学校	プール付属棟	舞浜二丁目1番1号	—	76.00	S	1	—	1982/3	教育総務部 教育施設課
学校教育施設	小学校	舞浜小学校	体育倉庫	舞浜二丁目1番1号	—	40.00	S	1	—	1982/3	教育総務部 教育施設課
学校教育施設	小学校	舞浜小学校	ゴミ置場	舞浜二丁目1番1号	—	23.00	RC	1	—	1982/3	教育総務部 教育施設課
学校教育施設	小学校	美浜北小学校	校舎	美浜五丁目12番1号	16,502.00	4,309.18	RC	3	—	1983/3	教育総務部 教育施設課
学校教育施設	小学校	美浜北小学校	屋内運動場	美浜五丁目12番1号	—	857.82	S	1	—	1983/3	教育総務部 教育施設課
学校教育施設	小学校	美浜北小学校	プール付属棟	美浜五丁目12番1号	—	76.00	S	1	—	1983/3	教育総務部 教育施設課
学校教育施設	小学校	美浜北小学校	体育倉庫	美浜五丁目12番1号	—	40.00	S	1	—	1983/3	教育総務部 教育施設課
学校教育施設	小学校	美浜北小学校	ゴミ置場	美浜五丁目12番1号	—	22.00	RC	1	—	1983/3	教育総務部 教育施設課
学校教育施設	小学校	日の出小学校	校舎	日の出三丁目1番1号	16,503.00	5,169.70	RC	3	—	1988/3	教育総務部 教育施設課
学校教育施設	小学校	日の出小学校	屋内運動場	日の出三丁目1番1号	—	1,052.55	S	1	—	1988/3	教育総務部 教育施設課
学校教育施設	小学校	日の出小学校	プール付属棟	日の出三丁目1番1号	—	74.00	S	1	—	1988/3	教育総務部 教育施設課
学校教育施設	小学校	日の出小学校	体育倉庫	日の出三丁目1番1号	—	40.00	S	1	—	1988/3	教育総務部 教育施設課
学校教育施設	小学校	日の出小学校	ゴミ置場・油庫	日の出三丁目1番1号	—	24.00	RC	1	—	1988/3	教育総務部 教育施設課
学校教育施設	小学校	日の出小学校	エレベーター棟	日の出三丁目1番1号	—	72.47	S	3	—	2003/9	教育総務部 教育施設課
学校教育施設	小学校	明海小学校	校舎	明海二丁目13番4号	16,509.00	4,656.16	RC	3	—	1994/3	教育総務部 教育施設課
学校教育施設	小学校	明海小学校	屋内運動場	明海二丁目13番4号	—	1,004.91	S	2	—	1994/3	教育総務部 教育施設課
学校教育施設	小学校	明海小学校	プール付属棟	明海二丁目13番4号	—	82.17	S	1	—	1994/3	教育総務部 教育施設課
学校教育施設	小学校	明海小学校	体育倉庫	明海二丁目13番4号	—	36.60	S	1	—	1994/3	教育総務部 教育施設課
学校教育施設	小学校	明海小学校	ゴミ置場・油庫・機械室	明海二丁目13番4号	—	38.80	RC	1	—	1994/3	教育総務部 教育施設課
学校教育施設	小学校	高洲小学校	校舎・屋内運動場・プール	高洲四丁目2番1号	16,500.01	7,667.53	RC	2	—	2003/3	教育総務部 教育施設課
学校教育施設	小学校	高洲小学校	体育倉庫・屋外便所	高洲四丁目2番1号	—	58.00	RC	1	—	2003/3	教育総務部 教育施設課
学校教育施設	小学校	日の出南小学校	校舎・屋内運動場・プール	日の出五丁目4番4号	16,153.00	7,441.86	RC	3	—	2005/3	教育総務部 教育施設課
学校教育施設	小学校	日の出南小学校	体育倉庫・屋外便所	日の出五丁目4番4号	—	82.00	S	1	—	2005/3	教育総務部 教育施設課
学校教育施設	小学校	日の出南小学校	ゴミ置場	日の出五丁目4番4号	—	20.00	S	1	—	2005/3	教育総務部 教育施設課
学校教育施設	小学校	明海南小学校	校舎・屋内運動場	明海五丁目5番1号	16,502.00	9,612.17	RC	3	—	2006/3	教育総務部 教育施設課
学校教育施設	小学校	明海南小学校	体育倉庫・屋外便所	明海五丁目5番1号	—	58.85	RC	1	—	2006/3	教育総務部 教育施設課
学校教育施設	小学校	明海南小学校	受水槽棟	明海五丁目5番1号	—	101.79	RC	1	—	2006/3	教育総務部 教育施設課
学校教育施設	小学校	高洲北小学校	校舎・屋内運動場・プール	高洲二丁目2番1号	16,515.44	7,034.03	RC	3	—	2006/3	教育総務部 教育施設課
学校教育施設	小学校	高洲北小学校	体育倉庫・屋外便所	高洲二丁目2番1号	—	72.00	RC	1	—	2006/3	教育総務部 教育施設課
学校教育施設	小学校	東野小学校	校舎・屋内運動場・プール	東野一丁目7番3号	17,965.00	8,729.54	RC	4	—	2010/3	教育総務部 教育施設課
学校教育施設	小学校	東野小学校	体育倉庫・屋外便所	東野一丁目7番3号	—	72.00	RC	1	—	2010/3	教育総務部 教育施設課
学校教育施設	小学校	東野小学校	駐輪場	東野一丁目7番3号	—	43.23	RC	1	—	2010/3	教育総務部 教育施設課
学校教育施設	中学校	浦安中学校	校舎	海菜二丁目36番1号	18,162.00	5,813.06	RC	3	—	1979/7	教育総務部 教育施設課
学校教育施設	中学校	浦安中学校	増築棟・プール	海菜二丁目36番1号	—	2,211.66	RC	3	—	2018/9	教育総務部 教育施設課
学校教育施設	中学校	浦安中学校	配膳室棟	海菜二丁目36番1号	—	115.40	RC	3	—	2018/9	教育総務部 教育施設課
学校教育施設	中学校	浦安中学校	屋内運動場	海菜二丁目36番1号	—	1,285.64	S	1	—	1980/3	教育総務部 教育施設課
学校教育施設	中学校	浦安中学校	武道場	海菜二丁目36番1号	—	628.25	RC	2	—	1989/3	教育総務部 教育施設課
学校教育施設	中学校	浦安中学校	受水槽・ポンプ室	海菜二丁目36番1号	—	54.00	RC	1	—	1979/7	教育総務部 教育施設課

3. 本白書で取上げる公共施設一覧表(令和3(2021)年10月31日現在)

施設分類	施設用途	施設名称	棟名称	所在地	敷地面積	延床面積	構造	地上階	地下階	竣工年月	部課名
学校教育施設	中学校	浦安中学校	体育倉庫	海菜二丁目36番1号	-	40.00	S	1	-	1982/8	教育総務部 教育施設課
学校教育施設	中学校	浦安中学校	油庫	海菜二丁目36番1号	-	6.00	その他	1	-	1984/12	教育総務部 教育施設課
学校教育施設	中学校	浦安中学校	エレベーター棟	海菜二丁目36番1号	-	79.56	S	3	-	2015/3	教育総務部 教育施設課
学校教育施設	中学校	浦安中学校	渡り廊下	海菜二丁目36番1号	-	79.65	S	1	-	2018/9	教育総務部 教育施設課
学校教育施設	中学校	浦安中学校	駐輪場	海菜二丁目36番1号	-	24.40	その他	1	-	2018/9	教育総務部 教育施設課
学校教育施設	中学校	堀江中学校	校舎	富士見二丁目19番1号	18,304.97	3,708.99	RC	3	-	1977/5	教育総務部 教育施設課
学校教育施設	中学校	堀江中学校	増築棟(1)	富士見二丁目19番1号	-	30.00	S	1	-	1979/9	教育総務部 教育施設課
学校教育施設	中学校	堀江中学校	増築棟(2)	富士見二丁目19番1号	-	1,098.54	RC	3	-	1992/3	教育総務部 教育施設課
学校教育施設	中学校	堀江中学校	増築棟(3)	富士見二丁目19番1号	-	392.21	S	1	-	2017/12	教育総務部 教育施設課
学校教育施設	中学校	堀江中学校	屋内運動場	富士見二丁目19番1号	-	1,199.40	S	1	-	1978/6	教育総務部 教育施設課
学校教育施設	中学校	堀江中学校	武道場	富士見二丁目19番1号	-	653.20	RC	2	-	1990/3	教育総務部 教育施設課
学校教育施設	中学校	堀江中学校	プール付属棟(1)	富士見二丁目19番1号	-	22.00	その他	1	-	1978/1	教育総務部 教育施設課
学校教育施設	中学校	堀江中学校	プール付属棟(2)	富士見二丁目19番1号	-	51.84	S	1	-	1978/1	教育総務部 教育施設課
学校教育施設	中学校	堀江中学校	受水槽室	富士見二丁目19番1号	-	72.00	その他	1	-	1977/4	教育総務部 教育施設課
学校教育施設	中学校	堀江中学校	油庫	富士見二丁目19番1号	-	7.00	その他	1	-	1977/4	教育総務部 教育施設課
学校教育施設	中学校	堀江中学校	ポンプ室	富士見二丁目19番1号	-	8.00	S	1	-	2010/9	教育総務部 教育施設課
学校教育施設	中学校	見明川中学校	校舎	弁天三丁目1番1号	23,139.00	5,664.00	RC	3	-	1981/2	教育総務部 教育施設課
学校教育施設	中学校	見明川中学校	屋内運動場	弁天三丁目1番1号	-	1,305.89	S	1	-	1981/2	教育総務部 教育施設課
学校教育施設	中学校	見明川中学校	武道場	弁天三丁目1番1号	-	650.55	RC	2	-	1990/12	教育総務部 教育施設課
学校教育施設	中学校	見明川中学校	技術棟	弁天三丁目1番1号	-	251.80	S	1	-	1981/3	教育総務部 教育施設課
学校教育施設	中学校	見明川中学校	プール付属棟	弁天三丁目1番1号	-	84.00	S	1	-	1981/2	教育総務部 教育施設課
学校教育施設	中学校	見明川中学校	体育倉庫	弁天三丁目1番1号	-	40.00	S	1	-	1981/2	教育総務部 教育施設課
学校教育施設	中学校	見明川中学校	油庫	弁天三丁目1番1号	-	22.00	RC	1	-	1981/2	教育総務部 教育施設課
学校教育施設	中学校	入船中学校	校舎	入船三丁目66番3号	22,132.19	4,966.41	RC	3	-	1981/3	教育総務部 教育施設課
学校教育施設	中学校	入船中学校	屋内運動場	入船三丁目66番3号	-	1,254.58	S	1	-	1981/3	教育総務部 教育施設課
学校教育施設	中学校	入船中学校	武道場	入船三丁目66番3号	-	654.62	RC	2	-	1991/3	教育総務部 教育施設課
学校教育施設	中学校	入船中学校	技術棟	入船三丁目66番3号	-	277.45	RC	1	-	1981/3	教育総務部 教育施設課
学校教育施設	中学校	入船中学校	プール付属棟	入船三丁目66番3号	-	80.00	S	1	-	1981/3	教育総務部 教育施設課
学校教育施設	中学校	入船中学校	体育倉庫	入船三丁目66番3号	-	40.00	S	1	-	1981/3	教育総務部 教育施設課
学校教育施設	中学校	入船中学校	油庫・ゴミ置場	入船三丁目66番3号	-	22.00	RC	1	-	1981/3	教育総務部 教育施設課
学校教育施設	中学校	富岡中学校	校舎	富岡一丁目23番1号	22,321.10	4,321.79	RC	3	-	1984/3	教育総務部 教育施設課
学校教育施設	中学校	富岡中学校	屋内運動場	富岡一丁目23番1号	-	1,247.81	S	1	-	1984/3	教育総務部 教育施設課
学校教育施設	中学校	富岡中学校	武道場	富岡一丁目23番1号	-	652.43	RC	2	-	1991/3	教育総務部 教育施設課
学校教育施設	中学校	富岡中学校	技術棟	富岡一丁目23番1号	-	277.38	S	1	-	1984/3	教育総務部 教育施設課
学校教育施設	中学校	富岡中学校	プール付属棟	富岡一丁目23番1号	-	76.00	S	1	-	1984/3	教育総務部 教育施設課
学校教育施設	中学校	富岡中学校	体育倉庫	富岡一丁目23番1号	-	40.00	S	1	-	1984/3	教育総務部 教育施設課
学校教育施設	中学校	富岡中学校	油庫	富岡一丁目23番1号	-	23.00	RC	1	-	1984/3	教育総務部 教育施設課
学校教育施設	中学校	富岡中学校	エレベーター棟	富岡一丁目23番1号	-	43.00	S	3	-	2002/9	教育総務部 教育施設課
学校教育施設	中学校	美浜中学校	校舎	美浜五丁目12番2号	23,161.00	5,044.76	RC	3	-	1985/3	教育総務部 教育施設課
学校教育施設	中学校	美浜中学校	屋内運動場	美浜五丁目12番2号	-	1,404.35	S	1	-	1985/3	教育総務部 教育施設課
学校教育施設	中学校	美浜中学校	武道場	美浜五丁目12番2号	-	658.36	RC	2	-	1992/3	教育総務部 教育施設課
学校教育施設	中学校	美浜中学校	技術棟	美浜五丁目12番2号	-	282.54	S	1	-	1985/3	教育総務部 教育施設課
学校教育施設	中学校	美浜中学校	プール付属棟	美浜五丁目12番2号	-	68.00	S	1	-	1985/3	教育総務部 教育施設課
学校教育施設	中学校	美浜中学校	体育倉庫	美浜五丁目12番2号	-	40.00	S	1	-	1985/3	教育総務部 教育施設課
学校教育施設	中学校	美浜中学校	ゴミ置場	美浜五丁目12番2号	-	26.00	RC	1	-	1985/3	教育総務部 教育施設課
学校教育施設	中学校	美浜中学校	エレベーター棟	美浜五丁目12番2号	-	96.00	S	3	-	2002/9	教育総務部 教育施設課
学校教育施設	中学校	日の出中学校	校舎	日の出三丁目1番2号	23,157.00	5,117.42	RC	3	-	1994/3	教育総務部 教育施設課
学校教育施設	中学校	日の出中学校	屋内運動場	日の出三丁目1番2号	-	1,174.08	S	1	-	1994/3	教育総務部 教育施設課
学校教育施設	中学校	日の出中学校	武道場	日の出三丁目1番2号	-	661.77	RC	2	-	1994/3	教育総務部 教育施設課
学校教育施設	中学校	日の出中学校	プール付属棟	日の出三丁目1番2号	-	72.00	S	1	-	1994/3	教育総務部 教育施設課
学校教育施設	中学校	日の出中学校	体育倉庫	日の出三丁目1番2号	-	48.00	S	1	-	1994/3	教育総務部 教育施設課
学校教育施設	中学校	日の出中学校	機械室	日の出三丁目1番2号	-	24.00	RC	1	-	1994/3	教育総務部 教育施設課
学校教育施設	中学校	日の出中学校	ゴミ置場	日の出三丁目1番2号	-	20.00	RC	1	-	1994/3	教育総務部 教育施設課
学校教育施設	中学校	日の出中学校	エレベーター棟	日の出三丁目1番2号	-	86.06	S	3	-	2003/9	教育総務部 教育施設課

3. 本白書で取上げる公共施設一覧表(令和3(2021)年10月31日現在)

施設分類	施設用途	施設名称	棟名称	所在地	敷地面積	延床面積	構造	地上階	地下階	竣工年月	部課名
学校教育施設	中学校	明海中学校	校舎	明海五丁目5番1号	23,100.18	4,311.84	RC	3	-	2006/3	教育総務部 教育施設課
学校教育施設	中学校	明海中学校	屋内運動場・武道場	明海五丁目5番1号	-	1,766.21	RC	1	-	2006/3	教育総務部 教育施設課
学校教育施設	中学校	明海中学校	プール付属棟	明海五丁目5番1号	-	128.35	RC	1	-	2006/3	教育総務部 教育施設課
学校教育施設	中学校	明海中学校	ゴミ置場	明海五丁目5番1号	-	45.00	RC	1	-	2006/3	教育総務部 教育施設課
学校教育施設	中学校	高洲中学校	校舎・屋内運動場・プール・武道場	高洲七丁目3番1号	22,382.25	9,372.49	RC/S	4	-	2014/4	教育総務部 教育施設課
学校教育施設	中学校	高洲中学校	体育倉庫	高洲七丁目3番1号	-	90.00	RC	2	-	2014/4	教育総務部 教育施設課
学校教育施設	中学校	高洲中学校	駐輪場	高洲七丁目3番1号	-	30.60	S	1	-	2014/4	教育総務部 教育施設課
学校教育施設	幼稚園・認定こども園	若草認定こども園	本棟	猫実四丁目6番12号	1,878.27	993.12	RC	2	-	1986/3	健康こども部 保育幼稚園課
学校教育施設	幼稚園・認定こども園	若草認定こども園	ゴミ置場	猫実四丁目6番12号	-	2.00	RC	1	-	1986/3	健康こども部 保育幼稚園課
学校教育施設	幼稚園・認定こども園	青葉幼稚園	-	当代島三丁目12番1号	2,054.34	1,006.49	RC	2	-	1978/3	健康こども部 保育幼稚園課
学校教育施設	幼稚園・認定こども園	みなみ認定こども園	本棟	堀江五丁目4番2号	1,825.83	997.68	RC	2	-	1986/3	健康こども部 保育幼稚園課
学校教育施設	幼稚園・認定こども園	みなみ認定こども園	倉庫	堀江五丁目4番2号	-	6.00	RC	1	-	1986/2	健康こども部 保育幼稚園課
学校教育施設	幼稚園・認定こども園	みなみ認定こども園	ゴミ置場	堀江五丁目4番2号	-	2.00	RC	1	-	1986/2	健康こども部 保育幼稚園課
学校教育施設	幼稚園・認定こども園	神明認定こども園	本棟	猫実一丁目18番43号	1,924.92	1,106.13	RC	2	-	1990/3	健康こども部 保育幼稚園課
学校教育施設	幼稚園・認定こども園	神明認定こども園	倉庫	猫実一丁目18番43号	-	9.00	RC	1	-	1990/3	健康こども部 保育幼稚園課
学校教育施設	幼稚園・認定こども園	神明認定こども園	ゴミ置場	猫実一丁目18番43号	-	3.00	その他	1	-	1990/3	健康こども部 保育幼稚園課
学校教育施設	幼稚園・認定こども園	北部認定こども園	本棟	北栄三丁目20番2号	1,977.48	705.47	RC	2	-	1974/8	健康こども部 保育幼稚園課
学校教育施設	幼稚園・認定こども園	北部認定こども園	増築棟	北栄三丁目20番2号	-	211.33	S	1	-	1980/3	健康こども部 保育幼稚園課
学校教育施設	幼稚園・認定こども園	北部認定こども園	ブリッジ	北栄三丁目20番2号	-	8.80	S	1	-	2005/3	健康こども部 保育幼稚園課
学校教育施設	幼稚園・認定こども園	見明川認定こども園	-	弁天三丁目1番3号	1,713.89	1,076.25	RC	2	-	1978/3	健康こども部 保育幼稚園課
学校教育施設	幼稚園・認定こども園	堀江認定こども園	本棟	堀江四丁目34番6号	1,980.81	1,145.22	RC	2	-	1979/3	健康こども部 保育幼稚園課
学校教育施設	幼稚園・認定こども園	堀江認定こども園	倉庫	堀江四丁目34番6号	-	27.00	RC	1	-	1979/3	健康こども部 保育幼稚園課
学校教育施設	幼稚園・認定こども園	富岡幼稚園	-	富岡一丁目1番2号	1,938.55	1,098.68	RC	2	-	1979/3	健康こども部 保育幼稚園課
学校教育施設	幼稚園・認定こども園	美浜南認定こども園	-	美浜三丁目15番2号	1,939.88	1,136.08	RC	2	-	1980/4	健康こども部 保育幼稚園課
学校教育施設	幼稚園・認定こども園	入船南認定こども園	本棟	入船三丁目66番2号	1,927.70	1,062.99	RC	2	-	1981/3	健康こども部 保育幼稚園課
学校教育施設	幼稚園・認定こども園	入船南認定こども園	ゴミ置場	入船三丁目66番2号	-	3.00	RC	1	-	1981/3	健康こども部 保育幼稚園課
学校教育施設	幼稚園・認定こども園	舞浜認定こども園	本棟	舞浜二丁目1番2号	1,652.05	1,181.33	RC	2	-	1982/3	健康こども部 保育幼稚園課
学校教育施設	幼稚園・認定こども園	舞浜認定こども園	ゴミ置場	舞浜二丁目1番2号	-	3.00	RC	1	-	1982/3	健康こども部 保育幼稚園課
学校教育施設	幼稚園・認定こども園	美浜北認定こども園	本棟	美浜五丁目12番3号	1,678.00	1,106.40	RC	2	-	1984/3	健康こども部 保育幼稚園課
学校教育施設	幼稚園・認定こども園	美浜北認定こども園	ゴミ置場	美浜五丁目12番3号	-	2.00	RC	1	-	1984/3	健康こども部 保育幼稚園課
学校教育施設	幼稚園・認定こども園	日の出幼稚園	本棟	日の出二丁目15番1号	1,652.00	1,331.22	RC	2	-	1988/3	健康こども部 保育幼稚園課
学校教育施設	幼稚園・認定こども園	日の出幼稚園	倉庫	日の出二丁目15番1号	-	4.00	RC	1	-	1988/3	健康こども部 保育幼稚園課
学校教育施設	幼稚園・認定こども園	日の出幼稚園	増築棟	日の出二丁目15番1号	-	279.25	S	1	-	2003/3	健康こども部 保育幼稚園課
学校教育施設	幼稚園・認定こども園	明海認定こども園	本棟	明海二丁目13番3号	1,653.00	1,311.66	RC	2	-	1994/3	健康こども部 保育幼稚園課
学校教育施設	幼稚園・認定こども園	明海認定こども園	ゴミ置場	明海二丁目13番3号	-	2.00	RC	1	-	1994/3	健康こども部 保育幼稚園課
学校教育施設	幼稚園・認定こども園	明海認定こども園	増築棟	明海二丁目13番3号	-	420.44	S	1	-	2003/3	健康こども部 保育幼稚園課
学校教育施設	学校給食センター	千鳥学校給食センター	第1・第2調理場	千鳥15番地34	16,000.44	4,528.00	S	2	-	2006/1	教育総務部 千鳥学校給食センター第1・第2調理場
学校教育施設	学校給食センター	千鳥学校給食センター	第3調理場	千鳥15番地34	-	2,452.13	S	2	-	2011/11	教育総務部 千鳥学校給食センター第3調理場
学校教育施設	いちょう学級	いちょう学級猫実	-	猫実二丁目1番1号	397.41	301.95	S	2	-	2009/9	教育総務部 指導課(教育研究センター)
児童福祉施設	保育園	猫実保育園	本棟	北栄三丁目31番14号	1,279.08	625.92	RC	2	-	1979/3	健康こども部 保育幼稚園課
児童福祉施設	保育園	猫実保育園	ゴミ置場	北栄三丁目31番14号	-	2.75	RC	1	-	1984/10	健康こども部 保育幼稚園課
児童福祉施設	保育園	富岡保育園	-	富岡三丁目1番6号	1,937.80	1,090.97	RC	2	-	1983/3	健康こども部 保育幼稚園課
児童福祉施設	保育園	東野保育園	-	東野一丁目7番2号	2,000.18	1,503.54	RC	2	-	1989/3	健康こども部 保育幼稚園課
児童福祉施設	保育園	日の出保育園	-	日の出二丁目11番1号	2,000.07	1,576.95	RC	2	-	1992/4	健康こども部 保育幼稚園課
児童福祉施設	保育園	当代島保育園	本棟	当代島一丁目25番27号	1,401.00	536.92	RC	2	-	1973/3	健康こども部 保育幼稚園課
児童福祉施設	保育園	当代島保育園	増築棟	当代島一丁目25番27号	-	512.35	RC	2	-	1998/8	健康こども部 保育幼稚園課
児童福祉施設	保育園	高洲保育園	本棟	高洲二丁目3番4号	3,003.74	1,617.80	RC	2	-	1999/7	健康こども部 保育幼稚園課
児童福祉施設	保育園	高洲保育園	増築棟	高洲二丁目3番4号	-	938.37	RC	2	-	2010/3	健康こども部 保育幼稚園課
児童福祉施設	保育園	弁天保育園	本棟	弁天一丁目1番28号	1,983.00	981.21	S	2	-	2003/7	健康こども部 保育幼稚園課
児童福祉施設	保育園	弁天保育園	増築棟	弁天一丁目1番28号	-	232.58	S	1	-	2009/1	健康こども部 保育幼稚園課
児童福祉施設	保育園	ベネッセ海園の街保育園	本棟	明海三丁目2番12号	-	471.81	RC	2	-	2002/11	健康こども部 保育幼稚園課
児童福祉施設	保育園	入船保育園	園舎棟	入船六丁目9番1号	2,999.61	1,941.23	S	3	-	2021/2	健康こども部 保育幼稚園課
児童福祉施設	保育園	入船保育園	付属棟1	入船六丁目9番1号	-	24.00	S	1	-	2021/10	健康こども部 保育幼稚園課
児童福祉施設	保育園	入船保育園	付属棟2	入船六丁目9番1号	-	16.50	S	1	-	2021/10	健康こども部 保育幼稚園課

3. 本白書で取上げる公共施設一覧表(令和3(2021)年10月31日現在)

施設分類	施設用途	施設名称	棟名称	所在地	敷地面積	延床面積	構造	地上階	地下階	竣工年月	部課名
児童福祉施設	浦安駅前子ども・高齢者福祉施設	浦安駅前保育園・浦安駅前高齢者デイサービスセンター	浦安駅前保育園	猫実四丁目19番24号	597.08	1,109.08	RC	4	-	2004/9	健康こども部 保育幼稚園課
高齢者福祉施設	高齢者デイサービスセンター	浦安駅前保育園・浦安駅前高齢者デイサービスセンター	浦安駅前高齢者デイサービスセンター	猫実四丁目19番24号	-	268.82	RC	4	-	2004/9	福祉部 高齢者福祉課
児童福祉施設	児童育成クラブ	浦安小学校地区児童育成クラブ	-	猫実四丁目6番29号	-	306.23	RC	8	-	2018/3	健康こども部 青少年課
児童福祉施設	児童育成クラブ	南小学校地区児童育成クラブ	分室	堀江二丁目23番21号	416.83	220.34	S	2	-	2006/2	健康こども部 青少年課
児童福祉施設	児童育成クラブ	北部小学校地区児童育成クラブ	本棟	北栄三丁目20番3号	297.61	174.29	S	1	-	1988/8	健康こども部 青少年課
児童福祉施設	児童育成クラブ	北部小学校地区児童育成クラブ	分室	北栄三丁目20番3号	634.24	218.60	S	2	-	2006/7	健康こども部 青少年課
児童福祉施設	児童育成クラブ	見明川小学校地区児童育成クラブ	本棟	弁天三丁目1番2号	-	273.67	S	2	-	2005/3	健康こども部 青少年課
児童福祉施設	児童育成クラブ	見明川小学校地区児童育成クラブ	分室	弁天三丁目1番2号	-	273.74	S	2	-	2021/2	健康こども部 青少年課
児童福祉施設	児童育成クラブ	東小学校地区児童育成クラブ	北栄分室	北栄四丁目1番17号	1,646.61	293.54	S	2	-	2005/3	健康こども部 青少年課
児童福祉施設	児童育成クラブ	入船小学校地区児童育成クラブ	-	入船三丁目66番1号	-	275.44	S	2	-	2007/3	健康こども部 青少年課
児童福祉施設	児童育成クラブ	舞浜小学校地区児童育成クラブ	-	舞浜二丁目1番1号	-	330.62	S	2	-	2010/1	健康こども部 青少年課
児童福祉施設	児童育成クラブ	日の出小学校地区児童育成クラブ	本棟	日の出二丁目11番10号	1,000.06	154.08	S	1	-	2012/7	健康こども部 青少年課
児童福祉施設	児童育成クラブ	日の出小学校地区児童育成クラブ	分室	日の出二丁目11番10号	-	133.27	S	1	-	2013/3	健康こども部 青少年課
児童福祉施設	児童育成クラブ	日の出南小学校地区児童育成クラブ	-	日の出五丁目4番3号	-	327.78	S	2	-	2005/3	健康こども部 青少年課
児童福祉施設	児童育成クラブ	明海小学校地区児童育成クラブ	-	明海二丁目13番1号	1,000.00	147.69	S	1	-	1994/10	健康こども部 青少年課
児童福祉施設	児童育成クラブ	明海南小学校地区児童育成クラブ	-	明海五丁目5番1号	-	337.08	S	2	-	2006/3	健康こども部 青少年課
児童福祉施設	児童育成クラブ	高洲小学校地区児童育成クラブ	本棟	高洲四丁目2番8号	903.58	174.33	S	1	-	2003/3	健康こども部 青少年課
児童福祉施設	児童育成クラブ	高洲小学校地区児童育成クラブ	分室	高洲四丁目2番8号	-	355.69	S	2	-	2013/3	健康こども部 青少年課
児童福祉施設	児童育成クラブ	高洲北小学校地区児童育成クラブ	本棟	高洲二丁目2番1号	-	303.57	S	2	-	2006/3	健康こども部 青少年課
児童福祉施設	児童育成クラブ	高洲北小学校地区児童育成クラブ分室	分室	高洲二丁目2番1号	712.24	569.86	S	2	-	2019/3	健康こども部 青少年課
児童福祉施設	放課後児童交流施設	放課後児童交流センター	-	北栄一丁目1番16号	-	204.25	RC	2	-	1986/10	健康こども部 青少年課
児童福祉施設	こどもの広場管理棟	こどもの広場管理棟	-	高洲二丁目4番	-	208.68	W	1	-	2015/4	健康こども部 青少年課
文化施設	文化会館	文化会館	-	猫実一丁目1番2号	8,687.79	8,838.71	SRC	3	1	1981/5	生涯学習部 生涯学習課
文化施設	市民プラザ	浦安市民プラザ(Wave101)	-	入船一丁目4番1号	-	3,000.12	S	8	-	1990/6	生涯学習部 生涯学習課
文化施設	音楽ホール	浦安音楽ホール	-	入船一丁目6番1号	-	3,877.69	S	8	-	2017/3	生涯学習部 生涯学習課
社会教育施設	公民館	中央公民館	-	猫実四丁目18番1号	3,103.79	3,732.02	RC/S	5	-	1985/6	生涯学習部 中央公民館
社会教育施設	公民館	堀江公民館	本棟	富士見二丁目2番1号	2,934.00	2,089.15	RC	2	-	1982/3	生涯学習部 堀江公民館
社会教育施設	公民館	堀江公民館	地下倉庫	富士見二丁目2番1号	-	47.50	RC	-	1	1982/3	生涯学習部 堀江公民館
社会教育施設	公民館	富岡公民館	-	富岡三丁目1番7号	3,970.22	2,082.50	RC	3	-	1983/3	生涯学習部 富岡公民館
社会教育施設	公民館	美浜公民館	本棟	美浜五丁目13番1号	3,575.77	2,409.28	RC	3	-	1987/3	生涯学習部 美浜公民館
社会教育施設	公民館	美浜公民館	ポンプ室	美浜五丁目13番1号	-	11.06	その他	1	-	1987/3	生涯学習部 美浜公民館
社会教育施設	公民館	当代島公民館	-	当代島二丁目14番1号	4,170.18	3,679.21	RC	4	-	1996/3	生涯学習部 当代島公民館
社会教育施設	公民館	日の出公民館	-	日の出四丁目1番1号	6,963.29	4,700.57	RC/S	4	-	1998/6	生涯学習部 日の出公民館
社会教育施設	複合用途施設	地域交流プラザ	-	高洲五丁目3番2号	4,400.08	7,097.27	RC/S	3	1	2010/6	生涯学習部 高洲公民館
社会教育施設	図書館	中央図書館	本館	猫実一丁目2番1号	8,304.22	3,025.00	RC	2	1	1982/10	生涯学習部 中央図書館
社会教育施設	図書館	中央図書館	書庫棟	猫実一丁目2番1号	-	2,160.20	RC	3	-	1989/1	生涯学習部 中央図書館
社会教育施設	図書館	中央図書館	休憩・飲食室	猫実一丁目2番1号	-	110.76	S	1	-	2006/3	生涯学習部 中央図書館
社会教育施設	宿泊・研修施設	青少年交流活動センター うら・らめ〜る	-	日の出七丁目2番1号	3,300.43	1,594.05	S	2	-	2005/9	健康こども部 青少年課
社会教育施設	展示住宅	旧大塚家住宅	-	堀江三丁目3番1号	281.39	95.86	W	1	-	1987/3	生涯学習部 郷土博物館
社会教育施設	展示住宅	旧宇田川家住宅	-	堀江三丁目4番8号	467.04	180.99	W	2	-	1984/5	生涯学習部 郷土博物館
社会教育施設	展示住宅	旧医院	-	堀江三丁目1番8号	235.19	145.97	W	2	-	2003/12	生涯学習部 生涯学習課
スポーツ施設	体育館	運動公園総合体育館	-	舞浜2番地27	-	14,537.39	RC/SRC/S	5	2	1995/7	生涯学習部 市民スポーツ課
スポーツ施設	プール	東野プール	管理棟	東野二丁目18番1号	11,745.00	231.88	W	1	-	1978/6	生涯学習部 市民スポーツ課
スポーツ施設	プール	運動公園屋内水泳プール	-	舞浜2番地27	-	7,138.41	RC/S	4	2	1999/6	生涯学習部 市民スポーツ課
スポーツ施設	武道館	中央武道館	-	猫実一丁目18番15号	3,071.91	2,373.00	RC	2	-	1990/12	生涯学習部 市民スポーツ課
スポーツ施設	陸上競技場	運動公園陸上競技場	スタンド棟	舞浜2番地27	-	1,903.39	RC	3	-	2014/12	生涯学習部 市民スポーツ課
スポーツ施設	陸上競技場	運動公園陸上競技場	写真判定棟	舞浜2番地27	-	39.91	RC	3	-	2014/12	生涯学習部 市民スポーツ課
スポーツ施設	球技場本部棟	今川球技場	本部棟	今川三丁目12番	-	19.00	W	1	-	1987/3	生涯学習部 市民スポーツ課
スポーツ施設	球技場本部棟	大三角公園少年野球場	本部棟	舞浜三丁目37番	-	14.00	W	1	-	1986/8	生涯学習部 市民スポーツ課
スポーツ施設	球技場本部棟	中央公園野球場	本部棟	富岡四丁目25番	-	24.00	S	1	-	2014/4	生涯学習部 市民スポーツ課
スポーツ施設	球技場本部棟	高洲中央公園少年野球場	本部棟	高洲四丁目1番	-	47.38	RC	1	-	1994/6	生涯学習部 市民スポーツ課
スポーツ施設	球技場管理棟	高洲太陽の丘公園テニスコート	管理棟	高洲二丁目7番	-	7.00	W	1	-	1990/10	生涯学習部 市民スポーツ課
スポーツ施設	球技場管理棟	明海球技場	管理棟	明海二丁目1番11号	-	177.00	S	2	-	2008/4	生涯学習部 市民スポーツ課
スポーツ施設	球技場管理棟	総合公園球技場	管理棟	明海七丁目2番	-	23.94	S	1	-	2013/4	生涯学習部 市民スポーツ課

3. 本白書で取上げる公共施設一覧表(令和3(2021)年10月31日現在)

施設分類	施設用途	施設名称	棟名称	所在地	敷地面積	延床面積	構造	地上階	地下階	竣工年月	部課名
スポーツ施設	球技場管理棟	高洲海浜公園パークゴルフ場	管理棟	高洲九丁目18番地	-	55.89	W	1	-	2013/3	生涯学習部 市民スポーツ課
スポーツ施設	運動公園野球場	運動公園野球場	スタンド棟	舞浜2番地27	-	2,149.01	RC	4	-	2016/12	生涯学習部 市民スポーツ課
スポーツ施設	運動公園野球場	運動公園野球場	スコアボード棟	舞浜2番地27	-	103.39	S	3	-	2016/12	生涯学習部 市民スポーツ課
スポーツ施設	運動公園アーチェリー場	運動公園アーチェリー場	-	舞浜2番地27	-	201.45	S	1	-	2015/4	生涯学習部 市民スポーツ課
スポーツ施設	運動公園管理棟	運動公園	管理棟	舞浜2番地27	-	95.45	RC	1	-	2015/9	生涯学習部 市民スポーツ課
スポーツ施設	運動公園管理棟	運動公園スケートボード場	管理棟	舞浜2番地27	-	4.52	S	1	-	2019/3	生涯学習部 市民スポーツ課
スポーツ施設	その他	高洲南テニスコート	多機能トイレ	港84番地1	-	8.71	W	1	-	2018/3	生涯学習部 市民スポーツ課
スポーツ施設	その他	運動公園屋外トイレ	トイレ(スポーツコート横)	舞浜2番地27	-	8.00	S	1	-	1992/3	生涯学習部 市民スポーツ課
スポーツ施設	その他	運動公園屋外トイレ	トイレ(躍動の門横)	舞浜2番地27	-	31.58	RC	1	-	1992/10	生涯学習部 市民スポーツ課
スポーツ施設	その他	運動公園屋外トイレ	トイレ(アーチェリー場前)	舞浜2番地27	-	39.67	S	1	-	2019/9	生涯学習部 市民スポーツ課
スポーツ施設	その他	運動公園屋外トイレ	トイレ(野球場前)	舞浜2番地27	-	59.41	W	1	-	2020/6	生涯学習部 市民スポーツ課
スポーツ施設	その他	運動公園総合体育館	屋外倉庫	舞浜2番地27	-	68.69	S	1	-	2019/7	生涯学習部 市民スポーツ課
スポーツ施設	その他	高洲海浜公園パークゴルフ場	トイレ	高洲九丁目18番地	-	11.34	RC	1	-	2019/7	生涯学習部 市民スポーツ課
スポーツ施設	その他	高洲海浜公園パークゴルフ場	休憩所(東屋1連)	高洲九丁目18番地	-	15.21	S	1	-	2019/7	生涯学習部 市民スポーツ課
スポーツ施設	その他	高洲海浜公園パークゴルフ場	休憩所(東屋2連)	高洲九丁目18番地	-	31.59	S	1	-	2019/7	生涯学習部 市民スポーツ課
市民活動施設	自治会集会所	堀江一丁目自治会集会所	-	堀江一丁目24番10号	189.40	104.53	W	1	-	2004/3	市民経済部 地域振興課
市民活動施設	自治会集会所	堀江二丁目自治会集会所・江川第一クラブ会館	堀江二丁目自治会集会所	堀江二丁目17番24号	631.45	126.09	W	1	-	2013/3	市民経済部 地域振興課
市民活動施設	自治会集会所	堀江三丁目自治会集会所	-	堀江三丁目1番11号	338.20	140.62	W	1	-	2006/3	市民経済部 地域振興課
市民活動施設	自治会集会所	堀江四丁目自治会集会所	-	堀江四丁目2番1号	215.15	149.21	RC	2	-	1989/3	市民経済部 地域振興課
市民活動施設	自治会集会所	堀江五丁目自治会集会所	-	堀江五丁目22番5号	314.92	148.55	W	1	-	2005/3	市民経済部 地域振興課
市民活動施設	自治会集会所	猫実東自治会集会所	-	猫実二丁目20番33号	1,361.41	149.06	W	1	-	1999/3	市民経済部 地域振興課
市民活動施設	自治会集会所	猫実三丁目自治会集会所	-	猫実三丁目7番25号	294.75	91.92	W	1	-	1986/3	市民経済部 地域振興課
市民活動施設	自治会集会所	猫実四丁目自治会集会所	-	猫実四丁目14番5号	248.20	116.57	W	1	-	1993/7	市民経済部 地域振興課
市民活動施設	自治会集会所	元七区自治会集会所	-	猫実四丁目4番17号	147.81	75.88	S	1	-	1980/8	市民経済部 地域振興課
市民活動施設	自治会集会所	第8区自治会集会所	-	猫実五丁目8番3号	553.46	149.15	W	1	-	2000/3	市民経済部 地域振興課
市民活動施設	自治会集会所	第九区自治会集会所	-	当代島二丁目8番21号	221.04	221.35	RC	2	-	1980/1	市民経済部 地域振興課
市民活動施設	自治会集会所	第十区自治会集会所	-	北栄一丁目3番21号	120.36	135.50	S	2	-	1982/3	市民経済部 地域振興課
市民活動施設	自治会集会所	富岡自治会集会所	-	富岡四丁目25番1号	400.00	144.99	W	1	-	1994/3	市民経済部 地域振興課
市民活動施設	自治会集会所	第2富岡自治会集会所	-	富岡四丁目2番1号	200.78	99.37	W	1	-	1979/3	市民経済部 地域振興課
市民活動施設	自治会集会所	第3富岡自治会集会所	-	富岡一丁目13番1号	201.54	71.21	W	1	-	1981/3	市民経済部 地域振興課
市民活動施設	自治会集会所	海楽南自治会集会所	-	海楽一丁目16番6号	525.50	103.52	W	1	-	1989/3	市民経済部 地域振興課
市民活動施設	自治会集会所	入船自治会集会所	-	入船四丁目27番5号	188.38	103.24	W	1	-	1989/3	市民経済部 地域振興課
市民活動施設	自治会集会所	東野自治会集会所	-	東野二丁目19番1号	257.99	144.92	W	1	-	1989/3	市民経済部 地域振興課
市民活動施設	自治会集会所	今川自治会集会所(記念会館)	自治会集会所	今川一丁目9番1号	1,851.83	551.43	RC	2	-	1979/8	市民経済部 地域振興課
市民活動施設	自治会集会所	今川自治会集会所(記念会館)	倉庫	今川一丁目9番1号	261.00	33.12	W	1	-	1984/4	市民経済部 地域振興課
市民活動施設	自治会集会所	今川団地自治会集会所	-	今川四丁目12番43号	261.00	114.37	S	1	-	1990/3	市民経済部 地域振興課
市民活動施設	自治会集会所	見明川自治会集会所	-	弁天三丁目2番93号	371.79	149.34	W	1	-	1982/3	市民経済部 地域振興課
市民活動施設	自治会集会所	パークシティ弁天自治会集会所	-	弁天二丁目19番1号	651.97	139.80	W	1	-	2016/3	市民経済部 地域振興課
市民活動施設	自治会集会所	富岡エステート・サンコーボ浦安合同自治会集会所	-	富岡三丁目1番10号	429.08	198.98	S	2	-	1991/3	市民経済部 地域振興課
市民活動施設	自治会集会所	さつき苑自治会集会所	-	入船四丁目46番1号	142.99	140.49	W	2	-	2016/3	市民経済部 地域振興課
市民活動施設	自治会集会所	美浜東エステート自治会集会所	-	美浜五丁目10番1号	267.03	106.66	S	1	-	1993/3	市民経済部 地域振興課
市民活動施設	自治会集会所	富士見三丁目自治会集会所	-	富士見三丁目11番26号	486.17	89.43	W	1	-	1982/3	市民経済部 地域振興課
市民活動施設	自治会集会所	弁天自治会集会所	-	弁天一丁目20番9号	150.49	99.36	W	2	-	1981/12	市民経済部 地域振興課
市民活動施設	自治会集会所	入船中央エステート自治会集会所	-	入船三丁目66番4号	383.32	110.68	W	1	-	1993/3	市民経済部 地域振興課
市民活動施設	自治会集会所	海楽パークシティ自治会集会所	-	海楽二丁目21番10号	200.04	109.30	W	1	-	1980/3	市民経済部 地域振興課
市民活動施設	自治会集会所	富士見二丁目自治会集会所	-	富士見二丁目10番12号	198.35	97.28	W	1	-	1984/3	市民経済部 地域振興課
市民活動施設	自治会集会所	美浜15自治会集会所	-	美浜四丁目7番17号	199.91	94.40	W	1	-	1983/3	市民経済部 地域振興課
市民活動施設	自治会集会所	海楽中央自治会集会所	-	海楽二丁目36番4号	383.18	105.21	W	1	-	1984/12	市民経済部 地域振興課
市民活動施設	自治会集会所	富士見自治会集会所	-	富士見五丁目8番8号	233.10	130.71	W	1	-	1984/3	市民経済部 地域振興課
市民活動施設	自治会集会所	堀江中央自治会集会所	-	堀江六丁目11番43号	231.42	98.55	W	1	-	1984/3	市民経済部 地域振興課
市民活動施設	自治会集会所	入船西エステート自治会集会所	-	入船二丁目2番1号	178.52	98.55	S	1	-	1988/3	市民経済部 地域振興課
市民活動施設	自治会集会所	美浜西エステート自治会集会所	-	美浜二丁目7番1号	112.00	109.21	S	1	-	1992/3	市民経済部 地域振興課
市民活動施設	自治会集会所	入船東・北エステート合同自治会集会所	-	入船六丁目5番1号	1,006.02	198.74	S	2	-	1990/6	市民経済部 地域振興課
市民活動施設	自治会集会所	美浜16自治会集会所	-	美浜四丁目16番7号	199.61	112.37	W	1	-	1983/3	市民経済部 地域振興課

3. 本白書で取上げる公共施設一覧表(令和3(2021)年10月31日現在)

施設分類	施設用途	施設名称	棟名称	所在地	敷地面積	延床面積	構造	地上階	地下階	竣工年月	部課名
市民活動施設	自治会集会所	舞浜ローズタウン自治会集会所	—	舞浜二丁目47番1号	200.01	86.12	W	1	—	1984/7	市民経済部 地域振興課
市民活動施設	自治会集会所	コモンシティ浦安自治会集会所	—	東野三丁目31番10号	250.03	130.85	W	1	—	1982/7	市民経済部 地域振興課
市民活動施設	自治会集会所	美浜三丁目自治会集会所	—	美浜三丁目18番1号	337.69	122.32	W	1	—	1981/7	市民経済部 地域振興課
市民活動施設	自治会集会所	北栄三丁目自治会集会所	—	北栄三丁目19番17号	157.00	101.32	W	1	—	1988/3	市民経済部 地域振興課
市民活動施設	自治会集会所	北栄四丁目自治会集会所	—	北栄四丁目26番21号	182.99	106.13	W	1	—	1988/3	市民経済部 地域振興課
市民活動施設	自治会集会所	パークシティ舞浜自治会集会所	—	舞浜二丁目39番2号	255.74	102.68	W	1	—	1986/6	市民経済部 地域振興課
市民活動施設	自治会集会所	高洲自治会集会所	—	高洲一丁目15番16号	208.49	99.37	W	1	—	1992/3	市民経済部 地域振興課
市民活動施設	自治会集会所	堀江橋自治会集会所	—	富士見三丁目24番19号	330.00	109.35	W	1	—	1993/3	市民経済部 地域振興課
市民活動施設	自治会集会所	入船リバーサイド自治会集会所	—	入船三丁目67番9号	297.90	109.12	W	1	—	1992/3	市民経済部 地域振興課
市民活動施設	自治会集会所	ベイシティ浦安自治会集会所	—	日の出一丁目4番1号	165.00	96.99	S	1	—	1993/3	市民経済部 地域振興課
市民活動施設	自治会集会所	海風の街自治会集会所	—	日の出一丁目3番9号	165.00	134.48	S	2	—	1994/3	市民経済部 地域振興課
市民活動施設	自治会集会所	舞浜三丁目自治会集会所	—	舞浜三丁目20番10号	301.84	103.92	W	1	—	1994/3	市民経済部 地域振興課
市民活動施設	自治会集会所	潮音の街自治会集会所	—	高洲六丁目1番12号	300.78	112.81	W	1	—	2000/3	市民経済部 地域振興課
市民活動施設	自治会集会所	夢海の街団地自治会集会所・ゆめみ悠々会館	夢海の街団地自治会集会所	明海一丁目3番10号	367.86	121.88	W	1	—	2001/12	市民経済部 地域振興課
市民活動施設	自治会集会所	ベイシティ新浦安自治会集会所	—	日の出三丁目4番2号	375.55	131.66	W	1	—	2005/2	市民経済部 地域振興課
市民活動施設	自治会集会所	海園の街自治会集会所・海園の街盛年会館	海園の街自治会集会所	明海三丁目2番13号	500.00	132.08	W	1	—	2004/2	市民経済部 地域振興課
市民活動施設	自治会集会所	グランファースト新浦安自治会集会所	—	明海五丁目3番2号	350.04	125.46	W	1	—	2007/4	市民経済部 地域振興課
市民活動施設	自治会集会所	パークシティ新浦安自治会集会所	—	明海五丁目3番1号	338.20	122.97	W	1	—	2007/4	市民経済部 地域振興課
市民活動施設	自治会集会所	セレナヴィータ新浦安自治会集会所・セレナシニアクラブ会館	セレナヴィータ新浦安自治会集会所	日の出五丁目3番1号	330.00	132.35	W	1	—	2008/3	市民経済部 地域振興課
市民活動施設	自治会集会所	ラディアンコースト新浦安自治会集会所	—	高洲五丁目11番9号	346.61	129.65	W	1	—	2009/3	市民経済部 地域振興課
市民活動施設	自治会集会所	アールフォーラム新浦安自治会集会所	—	日の出六丁目2番2号	215.00	124.05	W	1	—	2010/2	市民経済部 地域振興課
市民活動施設	自治会集会所	レジャースフォート新浦安自治会集会所・レジャースきらら会館	レジャースフォート新浦安自治会集会所	高洲五丁目1番2号	318.01	126.70	W	1	—	2010/3	市民経済部 地域振興課
市民活動施設	自治会集会所	碧浜自治会集会所	—	日の出二丁目14番2号	219.41	130.69	W	1	—	2008/10	市民経済部 地域振興課
市民活動施設	自治会集会所	望海の街自治会集会所	—	明海四丁目2番2号	370.51	135.61	W	1	—	2017/3	市民経済部 地域振興課
市民活動施設	自治会集会所	シーガーデン新浦安自治会集会所・シーガーデン日の出クラブ会館	シーガーデン新浦安自治会集会所	日の出三丁目3番4号	351.20	115.05	W	1	—	2016/3	市民経済部 地域振興課
市民活動施設	自治会集会所	ラ・フィネス新浦安、パークシティ東京ベイ新浦安SOL合同自治会集会所	—	明海五丁目6番3号	300.13	255.06	W	2	—	2019/3	市民経済部 地域振興課
市民活動施設	自治会集会所	パークシティ東京ベイ新浦安Sea・Coco合同自治会集会所	—	日の出五丁目6番2号	300.08	272.19	W	2	—	2020/3	市民経済部 地域振興課
市民活動施設	自治会集会所	モアナヴィラ新浦安自治会集会所	—	高洲七丁目1番2号	309.01	131.57	W	1	—	2021/10	市民経済部 地域振興課
市民活動施設	自治会集会所	ジ・アイルズ自治会集会所	—	日の出七丁目4番1号	230.79	126.37	S	2	—	2014/5	市民経済部 地域振興課
市民活動施設	自治会集会所	タイムレストタウン新浦安自治会集会所	—	明海二丁目12番2号	300.02	148.68	W	2	—	2019/5	市民経済部 地域振興課
市民活動施設	まちづくり活動プラザ	まちづくり活動プラザ	文化福祉施設	入船五丁目45番1号	15,868.00	4,685.68	RC	3	—	1980/3	市民経済部 まちづくり活動プラザ
市民活動施設	まちづくり活動プラザ	まちづくり活動プラザ	体育館	入船五丁目45番1号	—	820.18	S	1	—	1980/3	市民経済部 まちづくり活動プラザ
市民活動施設	まちづくり活動プラザ	まちづくり活動プラザ	体育器具庫	入船五丁目45番1号	—	65.00	S	1	—	1989/12	市民経済部 まちづくり活動プラザ
市民活動施設	まちづくり活動プラザ	まちづくり活動プラザ	倉庫	入船五丁目45番1号	—	27.00	S	1	—	1980/3	市民経済部 まちづくり活動プラザ
高齢者福祉施設	老人クラブ会館	堀江二丁目自治会集会所・江川第一クラブ会館	江川第一クラブ会館	堀江二丁目17番24号	—	103.13	W	1	—	2013/3	福祉部 高齢者福祉課
高齢者福祉施設	老人クラブ会館	猫実若草クラブ会館	—	猫実四丁目14番14号	253.96	99.71	W	1	—	2019/2	福祉部 高齢者福祉課
高齢者福祉施設	老人クラブ会館	神明パーククラブ会館	—	猫実二丁目20番14号	145.67	85.91	W	1	—	2003/1	福祉部 高齢者福祉課
高齢者福祉施設	老人クラブ会館	堀江元町クラブ会館	—	堀江四丁目13番8号	379.52	106.93	W	1	—	1999/3	福祉部 高齢者福祉課
高齢者福祉施設	老人クラブ会館	当代島かもめ会館	—	当代島二丁目10番18号	241.01	105.45	W	1	—	2004/11	福祉部 高齢者福祉課
高齢者福祉施設	老人クラブ会館	八区若寿会館	—	猫実五丁目15番10号	498.61	75.38	W	1	—	1986/3	福祉部 高齢者福祉課
高齢者福祉施設	老人クラブ会館	今川若潮会館	—	今川四丁目11番2号	1,170.20	108.25	W	1	—	1998/3	福祉部 高齢者福祉課
高齢者福祉施設	老人クラブ会館	弁天クラブ会館	—	弁天二丁目19番2号	346.12	114.58	W	1	—	2013/3	福祉部 高齢者福祉課
高齢者福祉施設	老人クラブ会館	富岡渚会館	—	富岡三丁目1番7号	373.78	107.94	W	1	—	2005/10	福祉部 高齢者福祉課
高齢者福祉施設	老人クラブ会館	海楽菜の花クラブ会館	—	海菜二丁目36番3号	379.09	115.51	W	1	—	2021/9	福祉部 高齢者福祉課
高齢者福祉施設	老人クラブ会館	美浜寿会館	—	美浜五丁目14番1号	396.88	115.98	W	1	—	2014/3	福祉部 高齢者福祉課
高齢者福祉施設	老人クラブ会館	入船つっじ会館	—	入船四丁目27番12号	784.46	77.02	W	1	—	1988/3	福祉部 高齢者福祉課
高齢者福祉施設	老人クラブ会館	富岡青葉会館	—	富岡四丁目25番2号	426.59	115.51	W	1	—	2015/3	福祉部 高齢者福祉課
高齢者福祉施設	老人クラブ会館	入船中央寿会館	—	入船三丁目66番5号	231.68	77.01	W	1	—	1990/3	福祉部 高齢者福祉課
高齢者福祉施設	老人クラブ会館	弁天喜楽会館	—	弁天四丁目17番5号	201.04	115.10	W	1	—	2018/9	福祉部 高齢者福祉課
高齢者福祉施設	老人クラブ会館	東野クラブ会館	—	東野二丁目19番2号	238.38	78.66	W	1	—	1989/3	福祉部 高齢者福祉課
高齢者福祉施設	老人クラブ会館	堀江長寿クラブ会館	—	堀江三丁目13番33号	228.81	73.90	W	1	—	1984/3	福祉部 高齢者福祉課
高齢者福祉施設	老人クラブ会館	みさき長寿会館	—	入船二丁目3番1号	142.90	65.00	S	1	—	1991/12	福祉部 高齢者福祉課
高齢者福祉施設	老人クラブ会館	M3イズミクラブ会館	—	美浜三丁目18番2号	636.35	76.18	W	1	—	1989/3	福祉部 高齢者福祉課
高齢者福祉施設	老人クラブ会館	東野竹寿会館	—	東野三丁目28番47号	314.98	79.13	W	1	—	1992/3	福祉部 高齢者福祉課

3. 本白書で取上げる公共施設一覧表(令和3(2021)年10月31日現在)

施設分類	施設用途	施設名称	棟名称	所在地	敷地面積	延床面積	構造	地上階	地下階	竣工年月	部課名
高齢者福祉施設	老人クラブ会館	富士見和貴会館	—	富士見五丁目8番34号	252.60	95.34	W	1	—	1990/3	福祉部 高齢者福祉課
高齢者福祉施設	老人クラブ会館	見明川常磐会館	—	弁天三丁目2番95号	505.63	75.60	S	1	—	1989/3	福祉部 高齢者福祉課
高齢者福祉施設	老人クラブ会館	入船東寿会・入船北の会館	—	入船六丁目5番2号	236.62	97.20	S	1	—	1993/3	福祉部 高齢者福祉課
高齢者福祉施設	老人クラブ会館	北栄すみれクラブ会館	—	北栄一丁目9番1号	242.64	99.99	W	1	—	1995/3	福祉部 高齢者福祉課
高齢者福祉施設	老人クラブ会館	シーサイド桜クラブ会館	—	高洲三丁目3番8号	344.19	99.69	W	1	—	1995/3	福祉部 高齢者福祉課
高齢者福祉施設	老人クラブ会館	舞浜レインボーくらぶ会館	—	舞浜二丁目46番3号	330.72	120.08	W	1	—	1997/3	福祉部 高齢者福祉課
高齢者福祉施設	老人クラブ会館	海風の街これから会・サンライズクラブ会館	—	日の出一丁目3番59号	250.00	136.66	S	1	—	2009/3	福祉部 高齢者福祉課
高齢者福祉施設	老人クラブ会館	堀江中央しおかぜクラブ会館	—	富士見一丁目10番35号	661.65	108.53	W	1	—	1999/3	福祉部 高齢者福祉課
高齢者福祉施設	老人クラブ会館	舞浜三丁目マイアミクラブ会館	—	舞浜三丁目19番1号	278.20	114.27	W	1	—	2004/3	福祉部 高齢者福祉課
高齢者福祉施設	老人クラブ会館	夢海の街団地自治会集会所・ゆめみ悠々会館	ゆめみ悠々会館	明海一丁目3番10号	—	69.18	W	1	—	2006/12	福祉部 高齢者福祉課
高齢者福祉施設	老人クラブ会館	海園の街自治会集会所・海園の街盛年会館	海園の街盛年会館	明海三丁目2番13号	—	60.45	W	1	—	2008/10	福祉部 高齢者福祉課
高齢者福祉施設	老人クラブ会館	富士和会館	—	富士見三丁目1番40号	198.40	113.05	W	1	—	2008/3	福祉部 高齢者福祉課
高齢者福祉施設	老人クラブ会館	レジャースフォート新浦安自治会集会所・レジャスキらら会館	レジャスキらら会館	高洲五丁目1番2号	—	53.81	W	1	—	2017/3	福祉部 高齢者福祉課
高齢者福祉施設	老人クラブ会館	シーガーデン新浦安自治会集会所・シーガーデン日の出クラブ会館	シーガーデン日の出クラブ会館	日の出三丁目3番4号	—	94.13	W	1	—	2016/3	福祉部 高齢者福祉課
高齢者福祉施設	老人クラブ会館	海南クラブ会館	—	海菜一丁目16番1号	186.48	107.89	W	1	—	2017/3	福祉部 高齢者福祉課
高齢者福祉施設	老人クラブ会館	セレナヴィータ新浦安自治会集会所・セレナシニアクラブ会館	セレナシニアクラブ会館	日の出五丁目3番5号	—	53.08	W	1	—	2020/1	福祉部 高齢者福祉課
高齢者福祉施設	老人福祉センター	老人福祉センター	—	東野一丁目9番1号	3,352.94	2,971.14	RC	3	—	2009/3	福祉部 高齢者福祉課
高齢者福祉施設	高洲高齢者福祉施設	高洲高齢者福祉施設	本棟	高洲九丁目3番1号	13,023.00	15,458.96	RC	5	2	1999/5	福祉部 高齢者福祉課
高齢者福祉施設	高洲高齢者福祉施設	高洲高齢者福祉施設	増築棟	高洲九丁目3番1号	—	962.48	RC	5	2	2006/1	福祉部 高齢者福祉課
高齢者福祉施設	シルバー人材センター	シルバー人材センター	—	猫実二丁目12番7号	902.00	355.20	RC	1	—	1980/3	福祉部 高齢者福祉課
高齢者福祉施設	地域包括支援センター	浦安駅前地域包括支援センター	—	北栄一丁目1番16号	—	197.29	RC	2	—	1986/10	福祉部 中央地域包括支援センター
高齢者福祉施設	地域包括支援センター	富岡地域包括支援センター	本棟	富岡三丁目1番9号	180.22	86.26	S	1	—	2017/2	福祉部 中央地域包括支援センター
高齢者福祉施設	地域包括支援センター	富岡地域包括支援センター	東野支所	東野三丁目4番11号	—	53.69	RC	6	—	2018/2	福祉部 中央地域包括支援センター
障がい者福祉施設	総合福祉センター	総合福祉センター	—	東野一丁目7番1号	7,193.15	4,800.68	RC/S	2	—	1987/3	福祉部 障がい事業課
障がい者福祉施設	障がい者就労支援施設	浦安市ワークステーション	—	千鳥15番地5	2,498.12	2,954.48	S	3	—	2010/9	福祉部 障がい事業課
障がい者福祉施設	障がい者福祉センター・障がい者等一時ケアセンター	障がい者福祉センター・障がい者等一時ケアセンター	—	東野一丁目8番2号	6,635.62	2,725.78	RC	2	—	2003/8	福祉部 障がい事業課
障がい者福祉施設	東野地区複合福祉施設	東野地区複合福祉施設(東野パティオ)	通所施設	東野一丁目9番3号	5,811.69	3,947.58	RC	4	—	2020/4	福祉部 障がい事業課
障がい者福祉施設	東野地区複合福祉施設	東野地区複合福祉施設(東野パティオ)	通所施設受水槽 ポンプ室	東野一丁目9番3号	—	20.09	RC	1	—	2020/4	福祉部 障がい事業課
障がい者福祉施設	東野地区複合福祉施設	東野地区複合福祉施設(東野パティオ)	居住施設	東野一丁目8番3号	2,357.26	1,986.20	RC	3	—	2020/9	福祉部 障がい事業課
障がい者福祉施設	東野地区複合福祉施設	東野地区複合福祉施設(東野パティオ)	居住施設受水槽 ポンプ室	東野一丁目8番3号	—	15.08	RC	1	—	2020/9	福祉部 障がい事業課
障がい者福祉施設	その他	猫実複合福祉施設(旧教職員住宅)	—	猫実一丁目7番7号	264.46	330.30	RC	3	—	1968/5	福祉部 障がい事業課
環境整備施設	クリーンセンター	クリーンセンター	工場棟	千鳥15番地2	44,358.52	13,802.63	RC/S	4	1	1995/3	環境部 クリーンセンター
環境整備施設	クリーンセンター	クリーンセンター	リサイクルプラザ(ビーナズプラザ)	千鳥15番地2	—	6,359.58	RC/S	4	1	1999/3	環境部 ビーナズプラザ
環境整備施設	クリーンセンター	クリーンセンター	管理棟	千鳥15番地2	—	2,241.30	RC	3	—	1995/3	環境部 クリーンセンター
環境整備施設	クリーンセンター	クリーンセンター	し尿処理施設	千鳥15番地2	—	1,491.57	RC	2	1	1997/3	環境部 クリーンセンター
環境整備施設	クリーンセンター	クリーンセンター	紙類ストックヤード	千鳥15番地2	—	297.00	S	1	—	2005/7	環境部 クリーンセンター
環境整備施設	クリーンセンター	クリーンセンター	家庭用粗大ごみ受入ヤード	千鳥15番地2	—	72.00	S	1	—	2011/1	環境部 クリーンセンター
環境整備施設	クリーンセンター	クリーンセンター	灰搬出設備建屋	千鳥15番地2	—	71.90	S	1	—	2004/3	環境部 クリーンセンター
環境整備施設	クリーンセンター	クリーンセンター	計量棟2	千鳥15番地2	—	64.00	S	1	—	1995/3	環境部 クリーンセンター
環境整備施設	クリーンセンター	クリーンセンター	計量棟1	千鳥15番地2	—	35.75	S	1	—	1995/3	環境部 クリーンセンター
環境整備施設	斎場	浦安市斎場	斎場	千鳥15番地3	12,270.81	4,499.23	RC/S	2	—	2005/3	環境部 斎場
環境整備施設	斎場	浦安市斎場	慰霊塔	千鳥15番地3	—	10.65	RC	1	—	2005/3	環境部 斎場
環境整備施設	污水ポンプ場	高洲ポンプ場	—	高洲六丁目1番14号	997.00	665.20	RC	2	—	1988/1	都市整備部 下水道課
環境整備施設	污水ポンプ場	舞浜ポンプ場	—	舞浜二丁目39番1号	3,479.00	471.70	RC	2	—	1981/1	都市整備部 下水道課
環境整備施設	詰所	作業員詰所	詰所	北栄四丁目2番21号	1,578.00	361.77	S	2	—	2004/3	環境部 環境衛生課
環境整備施設	詰所	作業員詰所	犬舎	北栄四丁目2番21号	—	40.00	S	1	—	2004/3	環境部 環境衛生課
環境学習施設	三番瀬環境観察館	三番瀬環境観察館	—	日の出七丁目9番1号	1,954.57	269.24	S	2	—	2019/3	環境部 環境保全課
消防施設	消防本部・消防署	消防庁舎	—	猫実一丁目19番22号	4,789.44	5,796.63	RC	4	—	2008/9	消防本部 総務課
消防施設	消防本部・消防署	今川出張所	本棟	今川四丁目11番1号	1,880.00	591.57	RC	2	—	1979/2	消防本部 総務課
消防施設	消防本部・消防署	今川出張所	増築部分	今川四丁目11番1号	—	31.43	RC	1	—	1988/12	消防本部 総務課
消防施設	消防本部・消防署	堀江出張所	—	堀江四丁目18番6号	459.00	442.97	RC	2	—	1988/3	消防本部 総務課
消防施設	消防本部・消防署	日の出出張所	—	日の出四丁目1番3号	1,799.78	1,095.75	RC	2	—	2014/10	消防本部 総務課
消防施設	消防団詰所	消防団第1分団詰所	—	堀江二丁目1番1号	479.57	439.04	RC	3	—	1977/2	消防本部 総務課
消防施設	消防団詰所	消防団第2分団詰所	—	当代島二丁目3番19号	367.89	412.30	RC	3	—	1975/3	消防本部 総務課

3. 本白書で取上げる公共施設一覧表(令和3(2021)年10月31日現在)

施設分類	施設用途	施設名称	棟名称	所在地	敷地面積	延床面積	構造	地上階	地下階	竣工年月	部課名
消防施設	消防団詰所	消防団女性分団詰所	—	猫実四丁目18番15号	185.13	212.25	RC	2	—	1976/3	消防本部 総務課
消防施設	消防団器具置場	消防団第1分団第2器具置場	—	堀江四丁目16番1号	69.98	33.20	S	1	—	1999/3	消防本部 総務課
消防施設	消防団器具置場	消防団第1分団第3器具置場	—	富士見三丁目1番39号	101.89	29.16	S	1	—	1992/3	消防本部 総務課
消防施設	消防団器具置場	消防団第2分団第2器具置場	—	猫実三丁目13番15号	57.18	34.08	S	1	—	1998/3	消防本部 総務課
消防施設	消防団器具置場	消防団第2分団第3器具置場	—	北栄三丁目20番4号	66.15	29.16	S	1	—	1992/3	消防本部 総務課
交通施設	自転車駐車場	浦安駅第1自転車駐車場	—	北栄一丁目16番21号	478.00	1,119.60	S	3	—	1986/3	市民経済部 市民安全課
交通施設	自転車駐車場	浦安駅第2自転車駐車場	—	当代島一丁目2番14号	292.16	463.38	S	2	—	2001/3	市民経済部 市民安全課
交通施設	自転車駐車場	浦安駅第3自転車駐車場	—	北栄一丁目1518番1	1,132.00	—	—	—	—	—	市民経済部 市民安全課
交通施設	自転車駐車場	浦安駅第4自転車駐車場	管理棟	猫実四丁目561番9	1,780.05	16.56	W	1	—	2018/3	市民経済部 市民安全課
交通施設	自転車駐車場	浦安駅第5自転車駐車場	—	猫実四丁目562番3	330.61	—	—	—	—	—	市民経済部 市民安全課
交通施設	自転車駐車場	浦安駅第6自転車駐車場	—	猫実四丁目458番2	144.00	—	—	—	—	—	市民経済部 市民安全課
交通施設	自転車駐車場	浦安駅第7自転車駐車場	—	猫実五丁目1342番1	626.09	—	—	—	—	—	市民経済部 市民安全課
交通施設	自転車駐車場	浦安駅第8自転車駐車場	—	当代島一丁目492番1	449.01	—	—	—	—	—	市民経済部 市民安全課
交通施設	自転車駐車場	浦安駅第9自転車駐車場	—	北栄三丁目778番3	928.09	—	—	—	—	—	市民経済部 市民安全課
交通施設	自転車駐車場	浦安駅第10自転車駐車場	—	北栄一丁目639番5	427.30	—	—	—	—	—	市民経済部 市民安全課
交通施設	自転車駐車場	浦安駅第12自転車駐車場	—	北栄一丁目1519番3	513.05	—	—	—	—	—	市民経済部 市民安全課
交通施設	自転車駐車場	浦安駅第13自転車駐車場	—	猫実四丁目455番1	654.44	—	—	—	—	—	市民経済部 市民安全課
交通施設	自転車駐車場	新浦安駅第1自転車駐車場	—	入船一丁目1番2号	1,337.50	1,630.68	S	2	—	1989/2	市民経済部 市民安全課
交通施設	自転車駐車場	新浦安駅第2自転車駐車場	本棟	入船二丁目53番3	3,619.09	1,471.79	S	2	—	1994/9	市民経済部 市民安全課
交通施設	自転車駐車場	新浦安駅第2自転車駐車場	増築棟	入船二丁目53番3	—	1,867.45	S	2	—	2014/5	市民経済部 市民安全課
交通施設	自転車駐車場	新浦安駅第2自転車駐車場	管理棟	入船二丁目53番3	—	19.62	S	1	—	2014/5	市民経済部 市民安全課
交通施設	自転車駐車場	新浦安駅第3自転車駐車場	—	入船六丁目58番2	1,950.26	1,269.99	S	1	—	2009/7	市民経済部 市民安全課
交通施設	自転車駐車場	新浦安駅第4自転車駐車場	—	入船一丁目4番1号	781.00	781.00	RC/S	1	—	1990/6	市民経済部 市民安全課
交通施設	自転車駐車場	新浦安駅第5自転車駐車場	—	入船一丁目5番2号	778.00	778.00	RC/S	1	—	1990/10	市民経済部 市民安全課
交通施設	自転車駐車場	新浦安駅第7自転車駐車場	—	入船一丁目48番2	259.40	—	—	—	—	—	市民経済部 市民安全課
交通施設	自転車駐車場	新浦安駅第8自転車駐車場	管理棟	美浜一丁目7番15号	236.30	3.46	S	1	—	2002/10	市民経済部 市民安全課
交通施設	自転車駐車場	新浦安駅第9自転車駐車場	—	入船一丁目46番9	205.50	—	—	—	—	—	市民経済部 市民安全課
交通施設	自転車駐車場	新浦安駅第10自転車駐車場	管理棟	入船二丁目53番1	415.84	3.46	S	1	—	2002/10	市民経済部 市民安全課
交通施設	自転車駐車場	新浦安駅第11自転車駐車場	—	入船一丁目48番1	843.58	—	—	—	—	—	市民経済部 市民安全課
交通施設	自転車駐車場	新浦安駅第12自転車駐車場	—	入船一丁目46番23	120.00	—	—	—	—	—	市民経済部 市民安全課
交通施設	自転車駐車場	新浦安駅第13自転車駐車場	—	入船一丁目2番1号	—	—	—	—	—	—	市民経済部 市民安全課
交通施設	自転車駐車場	舞浜駅第1自転車駐車場	—	舞浜15番1	1,981.00	—	—	—	—	—	市民経済部 市民安全課
交通施設	自転車駐車場	舞浜駅第2自転車駐車場	—	舞浜26番1	3,184.72	—	—	—	—	—	市民経済部 市民安全課
交通施設	自転車駐車場	舞浜駅第3自転車駐車場	—	舞浜25番2	1,354.29	—	—	—	—	—	市民経済部 市民安全課
交通施設	自転車駐車場	放置自転車美浜保管場所	管理棟・清掃用具保管用物置	美浜三丁目1624番20	4,536.00	8.69	S	1	—	2003/4	市民経済部 市民安全課
住宅施設	市営住宅	猫実第1市営住宅	—	猫実二丁目3番37号	1,672.00	1,873.52	RC	5	—	1996/9	都市政策部 住宅課
住宅施設	市営住宅	猫実第2市営住宅	—	猫実一丁目8番1号	1,301.00	1,303.02	RC	3	—	1998/9	都市政策部 住宅課
住宅施設	市営住宅	堀江市営住宅団地	1号棟	堀江四丁目28番1号	2,140.66	1,104.00	RC	5	—	1992/6	都市政策部 住宅課
住宅施設	市営住宅	堀江市営住宅団地	2号棟	堀江四丁目28番2号	—	1,187.70	RC	5	—	1993/7	都市政策部 住宅課
住宅施設	コミュニティ住宅	猫実第3市営住宅	—	猫実五丁目1番21号	479.27	294.65	RC	2	—	1990/3	都市政策部 市街地整備課
住宅施設	コミュニティ住宅	猫実第4市営住宅	—	猫実五丁目3番15号	239.77	217.54	RC	2	—	2000/9	都市政策部 市街地整備課
公園施設	体験学習施設	若潮公園体験学習施設	—	美浜二丁目15番1号	15,187.39	1,267.38	W	2	—	2004/3	都市整備部 交通公園
公園施設	公園管理事務所	中央公園管理事務所	—	富岡四丁目25番	—	91.09	S	1	—	1986/12	都市整備部 みどり公園課
公園施設	公園管理事務所	高洲中央公園管理事務所及びトイレ	—	高洲四丁目1番1号	—	85.76	S	1	—	1994/6	都市整備部 みどり公園課
公園施設	公園管理事務所	高洲海浜公園管理事務所	—	高洲九丁目2番	—	25.60	S	1	—	2002/7	都市整備部 みどり公園課
公園施設	公園管理事務所	総合公園管理棟	—	明海七丁目2番1号	—	503.39	S	1	—	2008/3	都市整備部 みどり公園課
公園施設	公園管理事務所	弁天ふれあいの森公園グリーンハウス	—	弁天四丁目13番	—	131.75	RC	1	—	2006/3	都市整備部 みどり公園課
公園施設	公園トイレ	8区地下鉄下見児童遊園トイレ	—	猫実五丁目6番	—	4.41	S	1	—	2001/3	都市整備部 みどり公園課
公園施設	公園トイレ	しおかせ緑道トイレ(堀江1丁目)	—	堀江一丁目12番地	—	7.40	S	1	—	1986/3	都市整備部 みどり公園課
公園施設	公園トイレ	高洲海浜公園トイレA	—	高洲九丁目2番	—	23.12	S	1	—	2000/7	都市整備部 みどり公園課
公園施設	公園トイレ	高洲海浜公園トイレB	—	高洲九丁目2番	—	16.32	S	1	—	2000/7	都市整備部 みどり公園課
公園施設	公園トイレ	高洲地区境川沿い緑地トイレ	—	高洲六丁目	—	7.68	S	1	—	2002/7	都市整備部 みどり公園課
公園施設	公園トイレ	当代島児童公園トイレ	—	当代島二丁目	—	4.01	S	1	—	2001/3	都市整備部 みどり公園課
公園施設	公園トイレ	美浜運動公園トイレ	—	入船五丁目46番地	—	8.77	S	1	—	2005/3	都市整備部 みどり公園課

3. 本白書で取上げる公共施設一覧表(令和3(2021)年10月31日現在)

施設分類	施設用途	施設名称	棟名称	所在地	敷地面積	延床面積	構造	地上階	地下階	竣工年月	部課名
公園施設	公園トイレ	高洲中央公園トイレ	—	高洲四丁目1番	—	30.24	S	1	—	1994/1	都市整備部 みどり公園課
公園施設	公園トイレ	総合公園夕日の丘トイレ	—	明海七丁目2番	—	19.00	RC	1	—	2008/3	都市整備部 みどり公園課
公園施設	公園トイレ	海楽南児童公園トイレ	—	海楽一丁目16番	—	4.46	S	1	—	1996/3	都市整備部 みどり公園課
公園施設	公園トイレ	海楽西児童公園トイレ	—	海楽二丁目1番	—	8.00	RC	1	—	2002/3	都市整備部 みどり公園課
公園施設	公園トイレ	東野北街区公園トイレ	—	東野一丁目14番	—	4.46	S	1	—	1996/3	都市整備部 みどり公園課
公園施設	公園トイレ	富士見テピッコ広場トイレ	—	堀江三丁目26番	—	4.02	RC	1	—	1995/3	都市整備部 みどり公園課
公園施設	公園トイレ	新中宿第3児童公園トイレ	—	北栄三丁目41番	—	4.02	RC	1	—	1995/3	都市整備部 みどり公園課
公園施設	公園トイレ	堀江ドックなかよし公園トイレ	—	堀江五丁目25番	—	4.00	S	1	—	1995/2	都市整備部 みどり公園課
公園施設	公園トイレ	富岡第1児童公園トイレ	—	富岡三丁目3番	—	4.00	S	1	—	1997/3	都市整備部 みどり公園課
公園施設	公園トイレ	富士見第1街区公園トイレ	—	富士見四丁目9番	—	4.01	S	1	—	1997/3	都市整備部 みどり公園課
公園施設	公園トイレ	北栄児童公園トイレ	—	北栄一丁目9番	—	4.00	S	1	—	1992/3	都市整備部 みどり公園課
公園施設	公園トイレ	高洲西児童公園トイレ	—	高洲三丁目27番	—	4.00	S	1	—	1990/3	都市整備部 みどり公園課
公園施設	公園トイレ	日の出北公園トイレ	—	日の出三丁目2番	—	23.30	RC	1	—	1997/6	都市整備部 みどり公園課
公園施設	公園トイレ	今川トリム公園トイレ	—	今川三丁目12番	—	11.27	RC	1	—	1998/3	都市整備部 みどり公園課
公園施設	公園トイレ	高洲太陽の丘公園トイレA	—	高洲二丁目7番	—	20.00	S	1	—	1990/4	都市整備部 みどり公園課
公園施設	公園トイレ	高洲太陽の丘公園トイレB	—	高洲二丁目7番	—	7.00	S	1	—	1990/4	都市整備部 みどり公園課
公園施設	公園トイレ	美浜公園トイレ	—	美浜五丁目14番	—	32.40	S	1	—	2007/3	都市整備部 みどり公園課
公園施設	公園トイレ	南部記念公園トイレ	—	堀江五丁目6番	—	7.00	S	1	—	2003/3	都市整備部 みどり公園課
公園施設	公園トイレ	海楽公園トイレA	—	海楽二丁目36番	—	11.00	RC	1	—	1999/3	都市整備部 みどり公園課
公園施設	公園トイレ	海楽公園トイレB	—	海楽二丁目36番	—	35.32	RC	1	—	2010/10	都市整備部 みどり公園課
公園施設	公園トイレ	弁天ふれあいの森公園トイレ	—	弁天四丁目13番	—	50.53	RC	1	—	2006/3	都市整備部 みどり公園課
公園施設	公園トイレ	明海の丘公園トイレ	—	明海三丁目1番	—	47.14	RC	1	—	2005/4	都市整備部 みどり公園課
公園施設	公園トイレ	日の出おひさま公園トイレ	—	日の出五丁目2番	—	66.93	RC	1	—	2006/4	都市整備部 みどり公園課
公園施設	公園トイレ	総合公園駐車場側トイレ	—	明海七丁目2番	—	38.88	RC	1	—	2006/6	都市整備部 みどり公園課
公園施設	公園トイレ	総合公園緑道側トイレ	—	明海七丁目2番	—	17.68	RC	1	—	2006/6	都市整備部 みどり公園課
公園施設	公園トイレ	高洲地区西側緑地(中央区域)トイレ	—	高洲八丁目2番	—	30.18	RC	1	—	2013/5	都市整備部 みどり公園課
公園施設	公園トイレ	高洲地区西側緑地(南区域)トイレ	—	高洲九丁目4番	—	23.75	RC	1	—	2016/3	都市整備部 みどり公園課
公園施設	公園トイレ	しおがせ緑道トイレ(富士見4丁目)	—	富士見四丁目2113番地3及び5	—	12.00	RC	1	—	2019/3	都市整備部 みどり公園課
公園施設	公園トイレ	舞浜公園トイレ	—	舞浜二丁目1番	—	25.94	RC	1	—	2020/2	都市整備部 みどり公園課
公園施設	公園トイレ	しおがせ緑道トイレ(富士見1丁目)	—	富士見一丁目1番	—	12.00	RC	1	—	2020/3	都市整備部 みどり公園課
公園施設	その他	交通公園倉庫棟	—	美浜二丁目15番1号	—	65.87	S	1	—	2013/3	都市整備部 みどり公園課
公園施設	その他	明海の丘公園コミュニティハウス	—	明海三丁目1番	—	18.00	RC	1	—	2005/4	都市整備部 みどり公園課
防災施設	排水機場	山城屋前排水機場	—	猫実四丁目15番19号	—	26.00	RC	1	—	1964/4	都市整備部 道路整備課
防災施設	排水機場	小川丸排水機場	—	当代島二丁目23番6号	当代島排水機場と同一敷地	58.00	RC	1	—	1966/4	都市整備部 道路整備課
防災施設	排水機場	本沢前排水機場	—	猫実五丁目5番25号	—	10.00	RC	1	—	1967/12	都市整備部 道路整備課
防災施設	排水機場	東寅ポンプ場	—	堀江一丁目12番35号	24.70	9.00	RC	1	—	1968/4	都市整備部 道路整備課
防災施設	排水機場	江川橋排水機場	—	猫実三丁目1番1号	244.00	45.00	S	1	—	1974/9	都市整備部 道路整備課
防災施設	排水機場	船以川排水機場	—	市川市島尻一丁目4番19号	船以川第2排水機場と同一敷地	63.00	RC	1	—	1974/4	都市整備部 道路整備課
防災施設	排水機場	五丁歩排水機場	—	堀江四丁目24番22号	242.00	87.00	RC	1	—	1978/4	都市整備部 道路整備課
防災施設	排水機場	当代島排水機場	—	当代島二丁目23番5号	597.85	189.00	RC	1	1	1984/7	都市整備部 道路整備課
防災施設	排水機場	堀江第2排水機場	—	堀江四丁目28番25号	434.03	176.58	S	1	1	1983/4	都市整備部 道路整備課
防災施設	排水機場	猫実4丁目排水機場	—	猫実四丁目15番20号	230.13	67.00	RC	1	—	1986/4	都市整備部 道路整備課
防災施設	排水機場	新橋横ポンプ場	—	堀江三丁目5番	92.94	32.00	その他	1	—	1988/4	都市整備部 道路整備課
防災施設	排水機場	船以川第2排水機場	排水機場ポンプ棟	当代島二丁目22番20号	354.91	110.00	RC	1	—	2000/4	都市整備部 道路整備課
防災施設	排水機場	船以川第2排水機場	排水機場電気室	当代島二丁目22番20号	—	34.00	S	1	—	2000/4	都市整備部 道路整備課
防災施設	防災備蓄倉庫	富岡小学校防災備蓄倉庫	—	富岡一丁目1番1号	—	60.85	S	1	—	2002/7	総務部 危機管理課
防災施設	防災備蓄倉庫	高洲中央公園防災備蓄倉庫	—	高洲四丁目1番1号	—	126.50	RC	1	—	1996/8	総務部 危機管理課
防災施設	防災備蓄倉庫	若潮公園防災備蓄倉庫	—	美浜二丁目15番	—	24.00	RC	1	—	1995/3	総務部 危機管理課
防災施設	防災備蓄倉庫	中央公園防災備蓄倉庫	—	富岡四丁目25番	—	126.50	RC	1	—	1996/8	総務部 危機管理課
防災施設	防災備蓄倉庫	東野防災備蓄倉庫	—	東野一丁目9番2号	—	90.00	RC	1	—	1981/3	総務部 危機管理課
防災施設	防災備蓄倉庫	日の出北公園防災備蓄倉庫	—	日の出三丁目2番	—	60.00	RC	1	—	2009/4	総務部 危機管理課
防災施設	防災備蓄倉庫	海楽公園内防災備蓄倉庫・用具倉庫	—	海楽二丁目36番	—	70.62	RC	1	—	2010/4	総務部 危機管理課
防災施設	防災備蓄倉庫	総合公園防災備蓄倉庫	—	明海七丁目2番	—	249.37	RC	1	—	2008/4	総務部 危機管理課
防災施設	防災備蓄倉庫	明海の丘公園防災備蓄倉庫	—	明海三丁目1番	—	60.00	RC	1	—	2005/4	総務部 危機管理課

3. 本白書で取上げる公共施設一覧表(令和3(2021)年10月31日現在)

施設分類	施設用途	施設名称	棟名称	所在地	敷地面積	延床面積	構造	地上階	地下階	竣工年月	部課名
防災施設	防災備蓄倉庫	日の出おひさま公園防災備蓄倉庫	—	日の出五丁目2番	—	61.07	RC	1	—	2006/4	総務部 危機管理課
防災施設	防災備蓄倉庫	浦安公園防災倉庫・災害時対応屋外トイレ	—	猫実一丁目1624番地25	—	153.22	RC	1	—	2020/3	都市整備部 みどり公園課
防災施設	防災備蓄倉庫	舞浜公園防災倉庫	—	舞浜二丁目42番地1の一部他	—	62.37	S	1	—	2021/10	都市整備部 みどり公園課
防災施設	水防倉庫	水防倉庫	—	堀江四丁目28番25号	—	30.00	S	1	—	1980/10	都市整備部 道路整備課
防災施設	水防倉庫	浦安橋倉庫	—	猫実五丁目8番35号	128.65	32.00	その他	1	—	1985/5	都市整備部 道路整備課
防災施設	水防倉庫	北栄水防倉庫	—	北栄四丁目2番21号	—	126.93	S	2	—	2002/3	都市整備部 道路管理課
防災施設	防災倉庫	災害ボランティアセンター倉庫	—	美浜二丁目3番	—	19.91	S	1	—	2017/3	福祉部 社会福祉課
墓地施設	墓地公園	墓地公園	複合霊堂	日の出八丁目1番1号	—	1,556.56	RC	2	—	2018/8	環境部 環境衛生課
墓地施設	墓地公園	墓地公園	屋外祭壇	日の出八丁目1番1号	—	42.00	RC	1	—	2018/8	環境部 環境衛生課
墓地施設	墓地公園	墓地公園	休憩施設(複合霊堂側)	日の出八丁目1番1号	—	180.14	RC	1	—	2018/8	環境部 環境衛生課
墓地施設	墓地公園	墓地公園	屋外トイレ1	日の出八丁目1番1号	—	37.47	S	1	—	2004/3	環境部 環境衛生課
墓地施設	墓地公園	墓地公園	管理棟及び集会施設	日の出八丁目1番1号	—	819.02	S	1	—	2007/11	環境部 環境衛生課
その他	公衆トイレ	舞浜駅公衆トイレ	トイレ棟	舞浜26番地5	—	46.52	RC	1	—	2001/8	都市整備部 道路管理課
その他	その他	新浦安駅自由通路	—	入船一丁目1番1号	—	1,789.12	S	1	—	1988/3	都市整備部 道路整備課
その他	その他	新浦安駅北側エレベーター棟	—	入船一丁目1番1号	—	29.96	S	2	—	2010/3	都市整備部 道路整備課
その他	その他	新浦安駅前広場エレベーター棟	—	入船一丁目1番1号	—	36.90	S	3	—	2009/3	都市整備部 道路整備課
その他	その他	舞浜駅自由通路	TDL側	舞浜26番地5	—	2,288.58	S	1	—	1988/3	都市整備部 道路整備課
その他	その他	舞浜駅自由通路	住宅地側	舞浜26番地5	—	1,456.40	S	—	—	1988/3	都市整備部 道路整備課
その他	その他	舞浜駅エレベーター棟	—	舞浜26番地5	—	16.75	S	2	—	2000/4	都市整備部 道路整備課