

火災統計

1. 平成19年中の火災概要

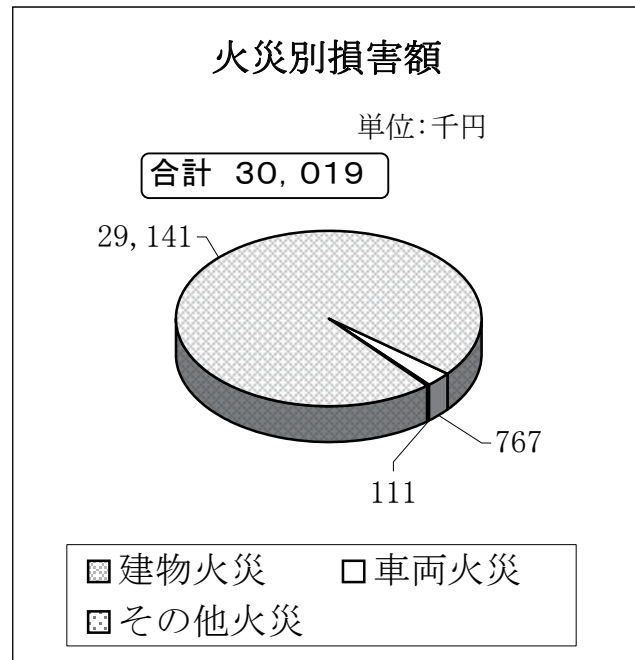
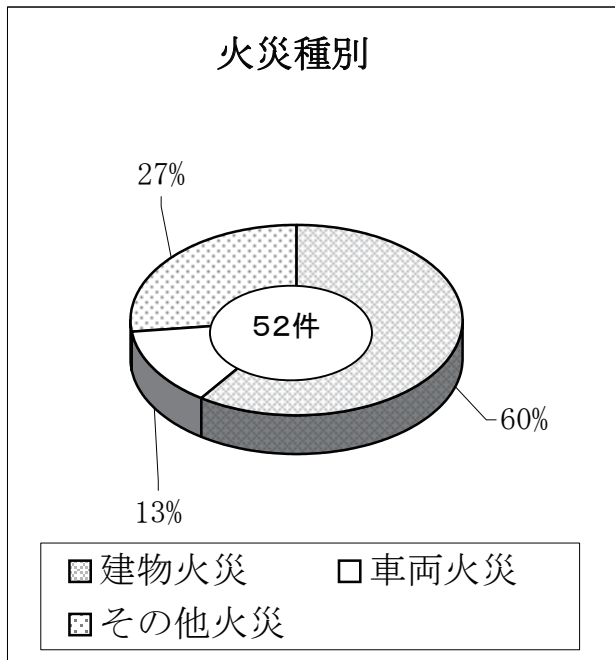
(1)	火 災 件 数	52	件
	建 物 火 災	31	件
	林 野 火 災	0	件
	車 両 火 災	7	件
	船 舶 火 災	0	件
	航 空 機 火 災	0	件
	そ の 他 火 災	14	件
(2)	損 害 額	30,019	千円
	建 物 火 災	29,141	千円
	林 野 火 災	0	千円
	車 両 火 災	715	千円
	船 舶 火 災	0	千円
	航 空 機 火 災	0	千円
	そ の 他 火 災	111	千円
	爆 発	52	千円
(3)	焼 失 面 積		
	建 物 焼 損 床 面 積	153	m ²
	建 物 焼 損 表 面 積	15	m ²
(4)	焼 損 棟 数	37	棟
	全 焼	1	棟
	半 焼	2	棟
	部 分 焼	9	棟
	ぼ や	25	棟
(5)	り 災 世 帯	25	世帯
	全 損	4	世帯
	半 損	0	世帯
	小 損	21	世帯
(6)	り 災 人 員	74	人
(7)	人 的 被 害	10	人
	死 者	0	人
	負 傷 者	10	人
(8)	全火災1件当り損害額	577	千円
(9)	市民1世帯当り損害額	433	円
(10)	市民1人当り損害額	189	円
(11)	出火率(人口1万人当りの出火件数)	3.3	件

2. 平成19年中の火災と前年比較

区 分		単位	19年 (A)	18年 (B)	増減 (A) - (B) = (C)	
出火件数	建 物 火 災	件	31	33	-2	
	林 野 火 災	件	0	0	0	
	車 両 火 災	件	7	4	3	
	船 舶 火 災	件	0	1	-1	
	航 空 機 火 災	件	0	0	0	
	そ の 他 火 災	件	14	11	3	
	合 計	件	52	49	3	
損害額	建 物 火 災	千円	29,141	34,534	-5,393	
	林 野 火 災	千円	0	0	0	
	車 両 火 災	千円	715	933	-218	
	船 舶 火 災	千円	0	0	0	
	航 空 機 火 災	千円	0	0	0	
	そ の 他 火 災	千円	111	64	47	
	爆 発	千円	52	555	-503	
合 計	千円	30,019	36,086	-6,067		
焼損棟数	全	棟	1	0	1	
	半	棟	2	2	0	
	部 分	棟	9	9	0	
	ぼ	や	棟	25	21	4
	合 計	棟	37	32	5	
り災世帯数	全	世帯	4	3	1	
	半	世帯	0	1	-1	
	小	世帯	21	18	3	
	合 計	世帯	25	22	3	
り 災 人 員		人	74	53	21	
死傷者	死 者	人	0	0	0	
	負 傷 者	人	10	5	5	
建 物 焼 損 床 面 積		m ²	153	231	-78	
建 物 焼 損 表 面 積		m ²	15	16	-1	
出火率 (人口1万人当り)		件	3.3	3.1	0.2	

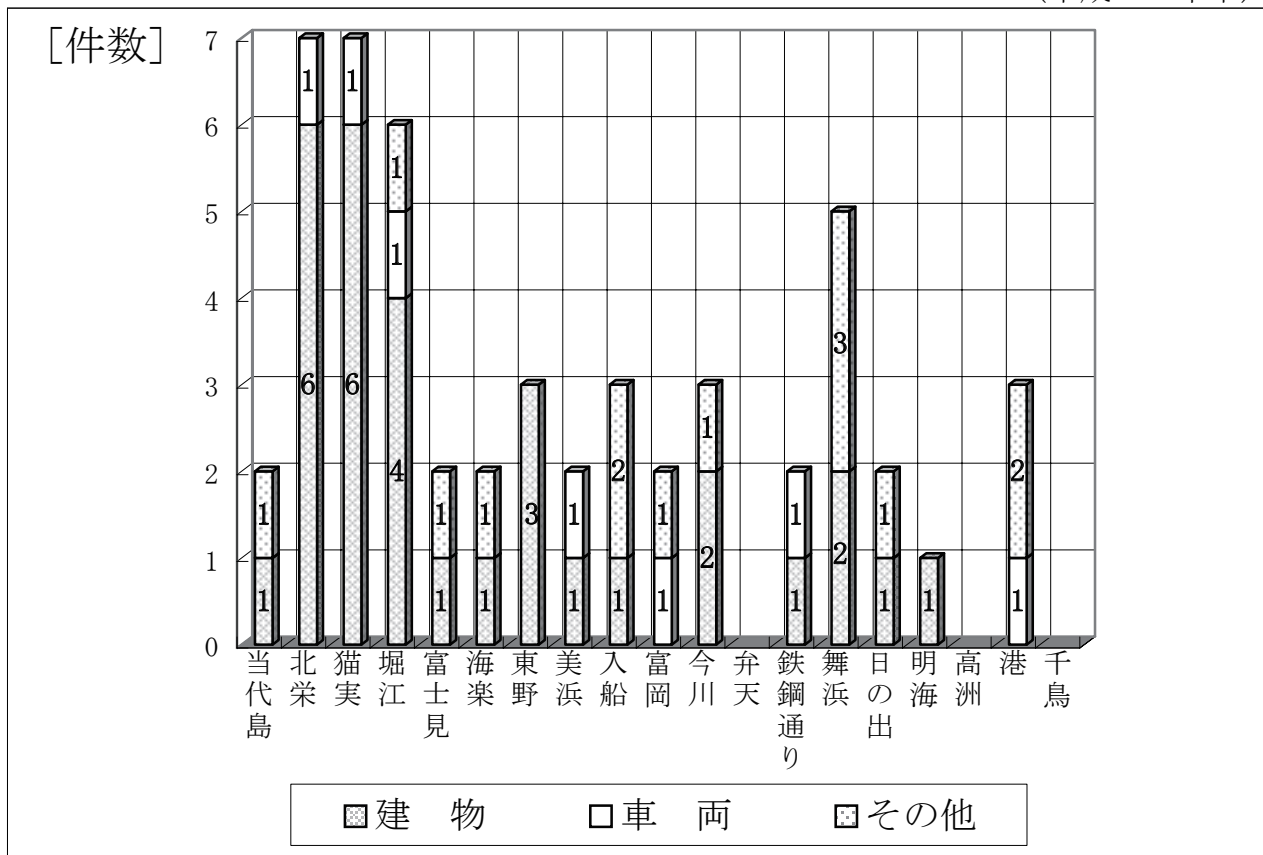
3. 火災種別・火災別損害額状況

(平成19年中)



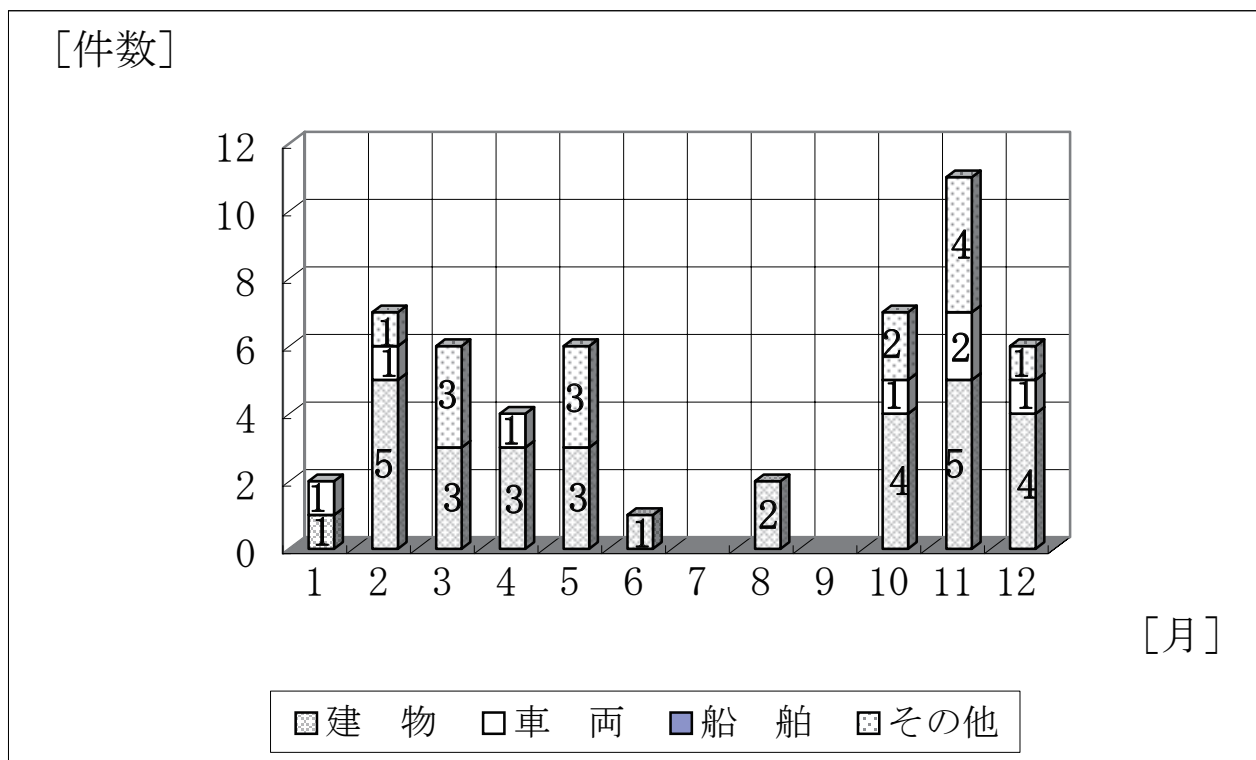
4. 地区別火災発生状況

(平成19年中)



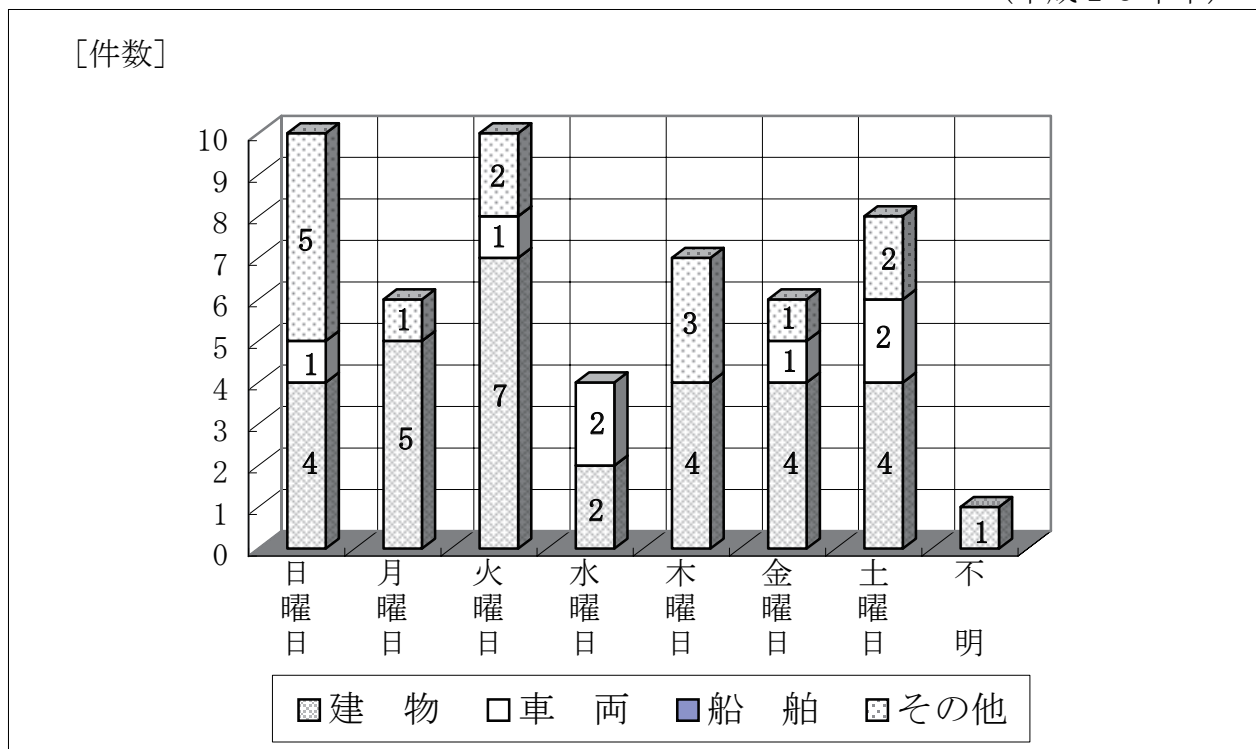
5. 月別火災発生状況

(平成19年中)



6. 曜日別火災発生状況

(平成19年中)



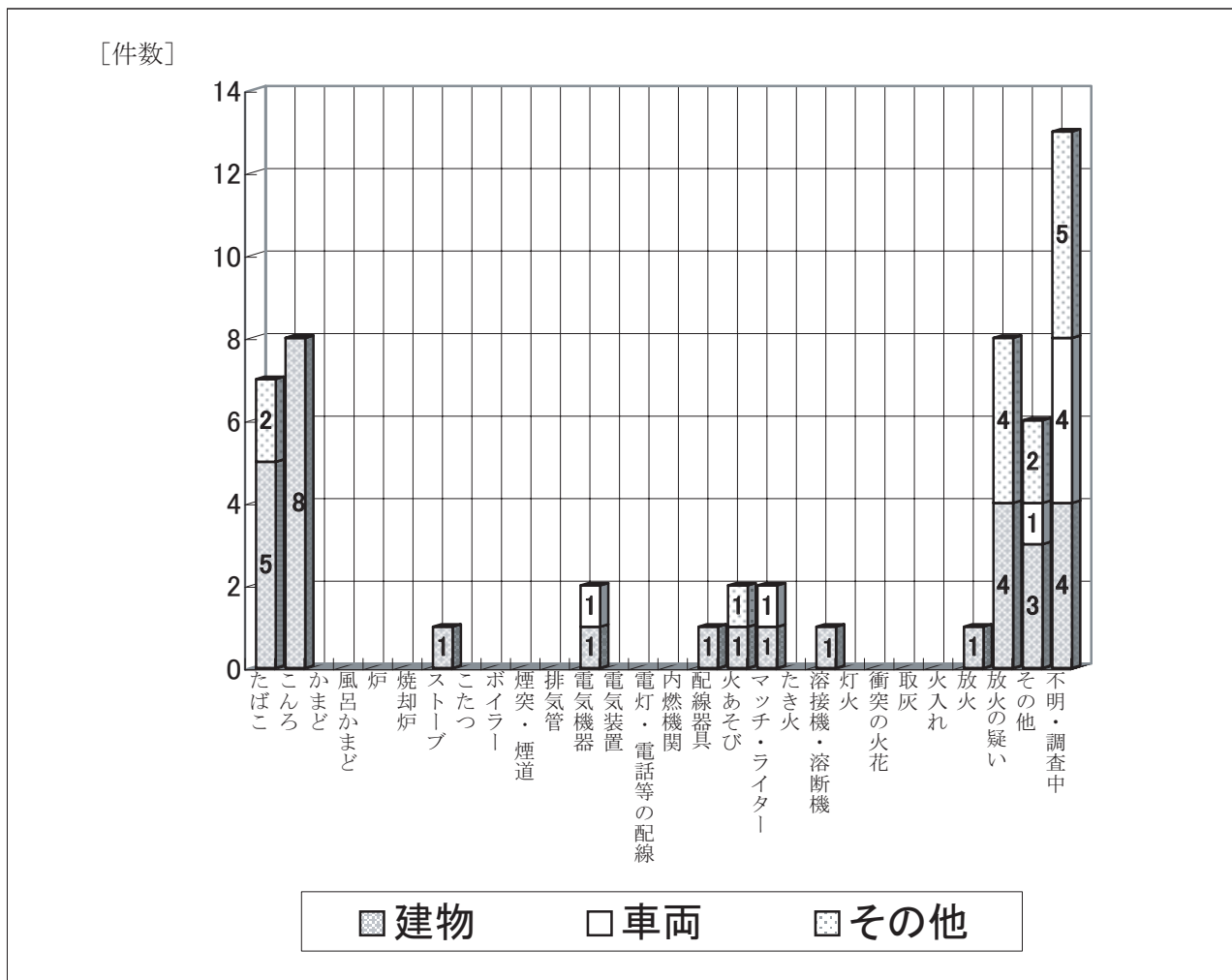
7. 時間帯別火災発生状況

(平成19年中)

区 分	火 災 件 数						
	合 計	建 物	林 野	車 両	船 舶	航空機	その他
0～1	3	1					2
1～2	2	2					
2～3	2	2					
3～4	0						
4～5	0						
5～6	1	1					
6～7	1						1
7～8	1	1					
8～9	2	1					1
9～10	1						1
10～11	3	3					
11～12	1	1					
12～13	0						
13～14	4	2		2			
14～15	3	2					1
15～16	5	1		3			1
16～17	4	3		1			
17～18	6	2					4
18～19	3	3					
19～20	4	2		1			1
20～21	2	2					
21～22	1	1					
22～23	1						1
23～24	0						
不 明	2	1					1
合 計	52	31	0	7	0	0	14

8. 原因別火災発生状況

(平成19年中)



9. 覚知別発生状況

(平成19年中)

区分	合計	建物	林野	車両	船舶	航空機	その他
火災報知機	0						
火災報知専用電話	40	28		4			8
加入電話	2						2
警察電話	2	1			1		
望楼	0						
駆け付け通報	0						
事後聞知	5	3					2
その他	3	1			1		1
合計	52	33	0	6	0	0	13