

# 火災統計



第 23 回屋内消火栓操法大会

# 1 火災概要

(平成25年中)

(1)	火 災 件 数	41	件
	建 物 火 災	28	件
	林 野 火 災	0	件
	車 両 火 災	1	件
	船 舶 火 災	0	件
	航 空 機 火 災	0	件
	そ の 他 火 災	12	件
(2)	損 害 額	53,859	千円
	建 物 火 災	53,633	千円
	林 野 火 災	0	千円
	車 両 火 災	29	千円
	船 舶 火 災	0	千円
	航 空 機 火 災	0	千円
	そ の 他 火 災	197	千円
(3)	爆 発	0	千円
	焼 失 面 積		
	建 物 焼 損 床 面 積	319	m <sup>2</sup>
(4)	建 物 焼 損 表 面 積	4	m <sup>2</sup>
	焼 損 棟 数	30	棟
	全 焼	1	棟
	半 焼	1	棟
(5)	部 分 焼	1	棟
	ぼ や	27	棟
	り 災 世 帯	18	世帯
	全 損	1	世帯
(6)	半 損	1	世帯
	小 損	16	世帯
	り 災 人 員	50	人
(7)	人 的 被 害	3	人
	死 者	0	人
	負 傷 者	3	人
(8)	全 火 災 1 件 当 り 損 害 額	1,314	千円
(9)	市 民 1 世 帯 当 り 損 害 額	737	円
(10)	市 民 1 人 当 り 損 害 額	332	円
(11)	出 火 率 (人 口 1 万 人 当 り の 出 火 件 数)	2.5	件

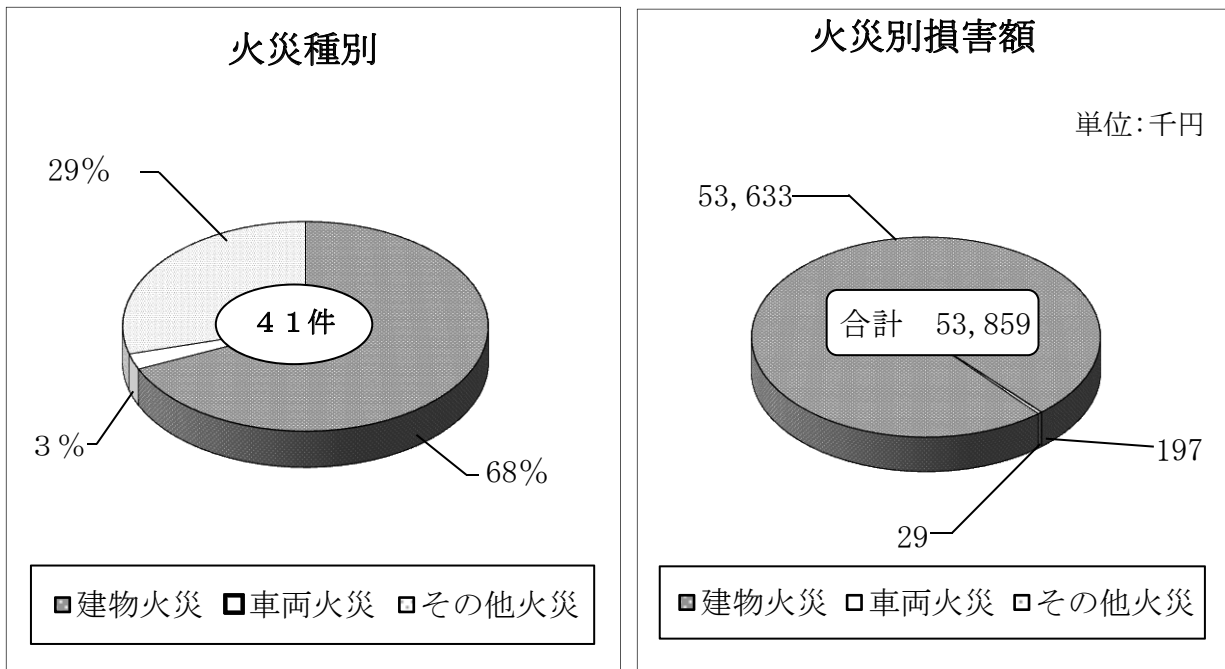
## 2 火災概要の前年比較

(平成25年中)

区 分		単位	25年 (A)	24年 (B)	増減 (A) - (B) = (C)
出火件数	建 物 火 災	件	28	30	-2
	林 野 火 災	件	0	0	0
	車 両 火 災	件	1	2	-1
	船 舶 火 災	件	0	0	0
	航 空 機 火 災	件	0	0	0
	そ の 他 火 災	件	12	13	-1
	合 計	件	41	45	-4
損害額	建 物 火 災	千円	53,633	61,453	-7,820
	林 野 火 災	千円	0	0	0
	車 両 火 災	千円	29	1,086	-1,057
	船 舶 火 災	千円	0	0	0
	航 空 機 火 災	千円	0	0	0
	そ の 他 火 災	千円	197	80	117
	爆 発	千円	0	0	0
	合 計	千円	53,859	62,619	-8,760
焼損棟数	全	棟	1	3	-2
	半	棟	1	1	0
	部 分	棟	1	6	-5
	ぼ	棟	27	28	-1
	合 計	棟	30	38	-8
り災世帯数	全	世帯	1	4	-3
	半	世帯	1	1	0
	小	世帯	16	14	2
	合 計	世帯	18	19	-1
り 災 人 員	人	50	43	7	
死傷者	死 者	人	0	1	-1
	負 傷 者	人	3	3	0
建 物 焼 損 床 面 積	m <sup>2</sup>	319	327	-8	
建 物 焼 損 表 面 積	m <sup>2</sup>	4	65	-61	
出火率 (人口1万人当り)	件	2.5	2.8	-0.3	

### 3 火災種別・火災別損害額状況

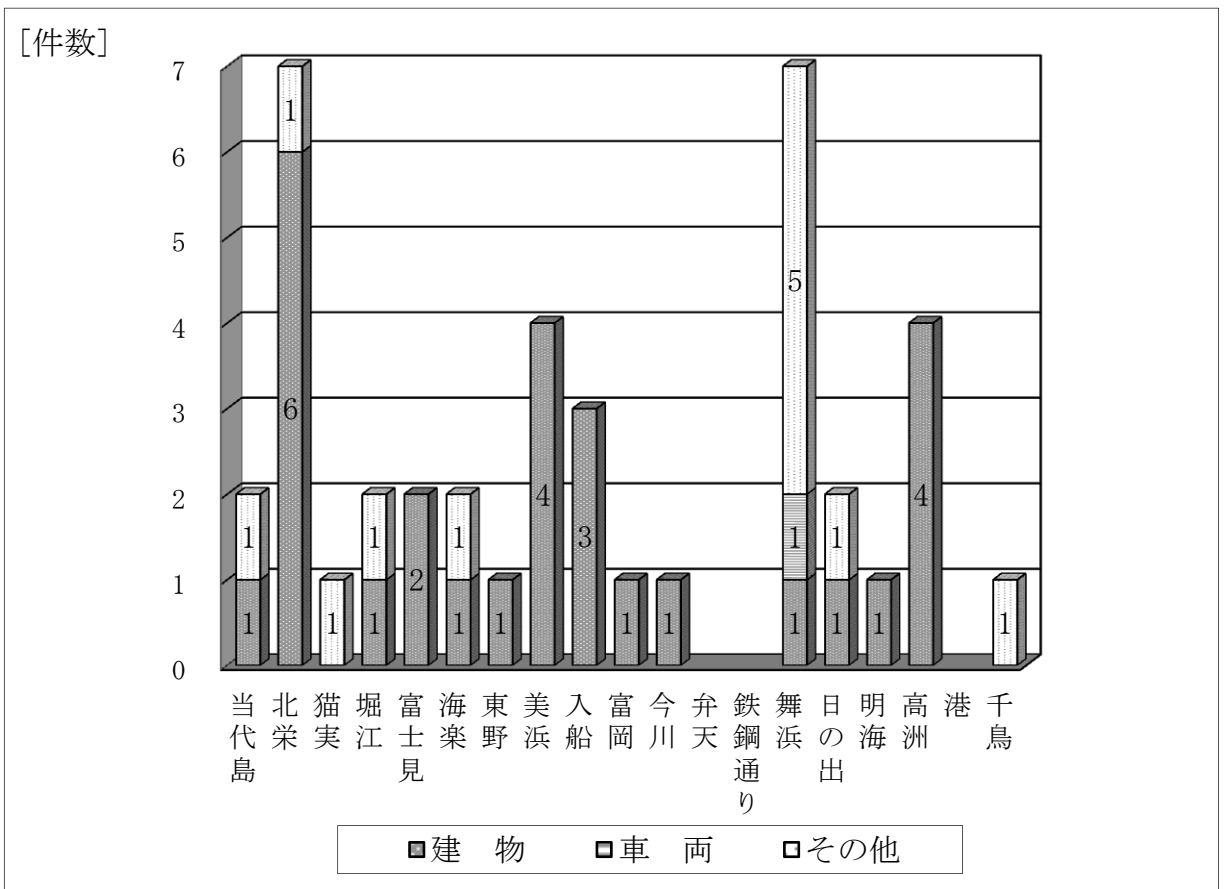
(平成25年中)



火災統計

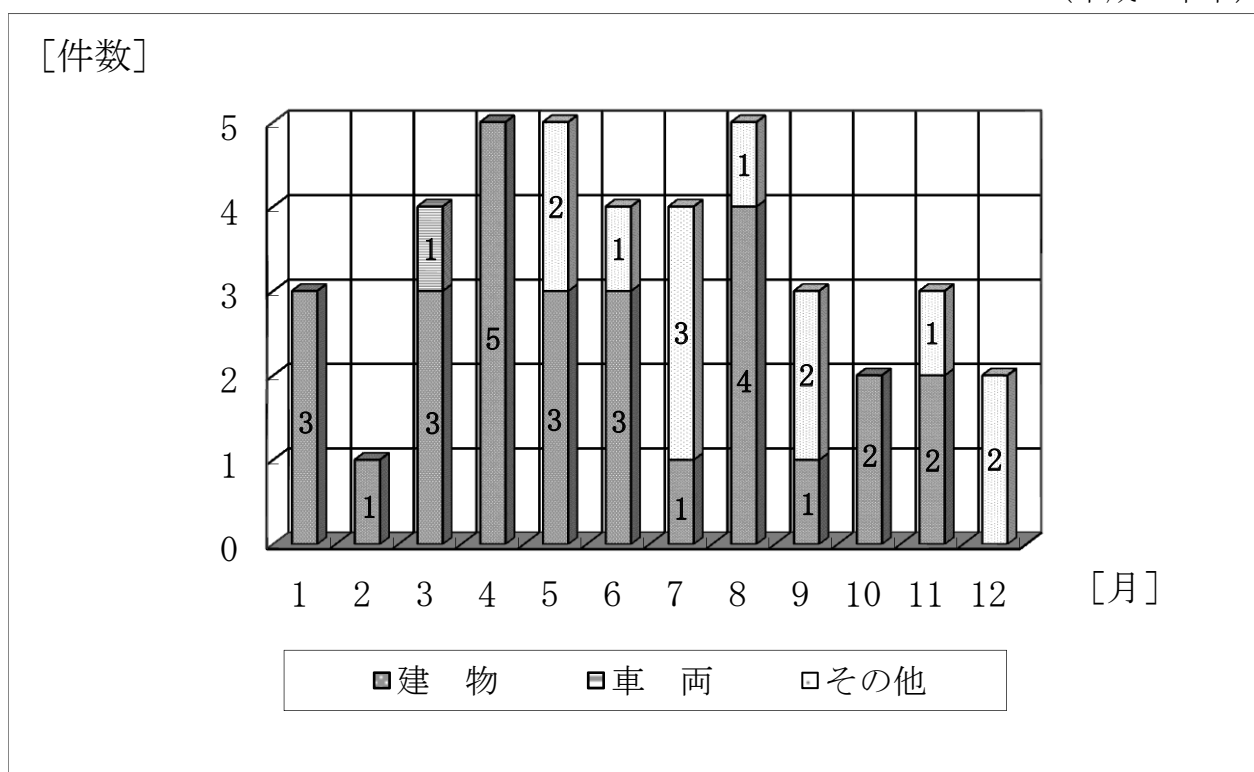
### 4 地区別火災発生状況

(平成25年中)



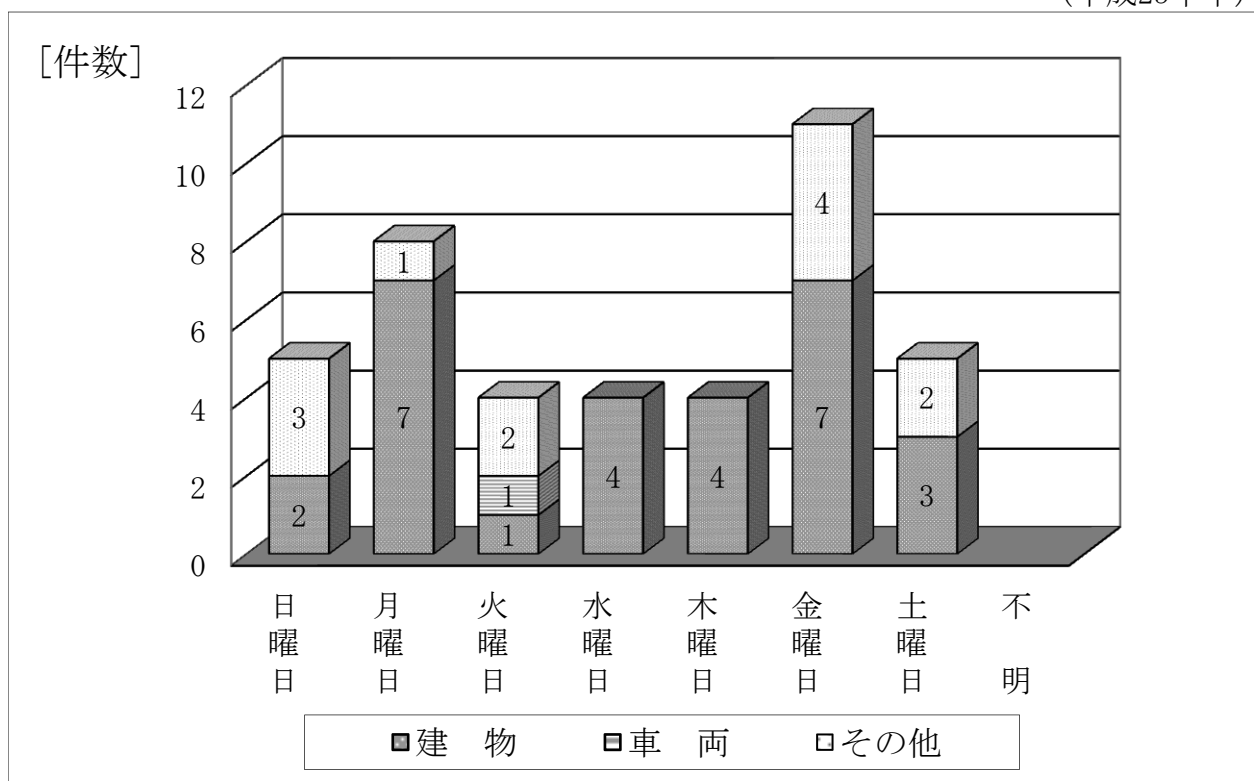
## 5 月別火災発生状況

(平成25年中)



## 6 曜日別火災発生状況

(平成25年中)



## 7 時間帯別火災発生状況

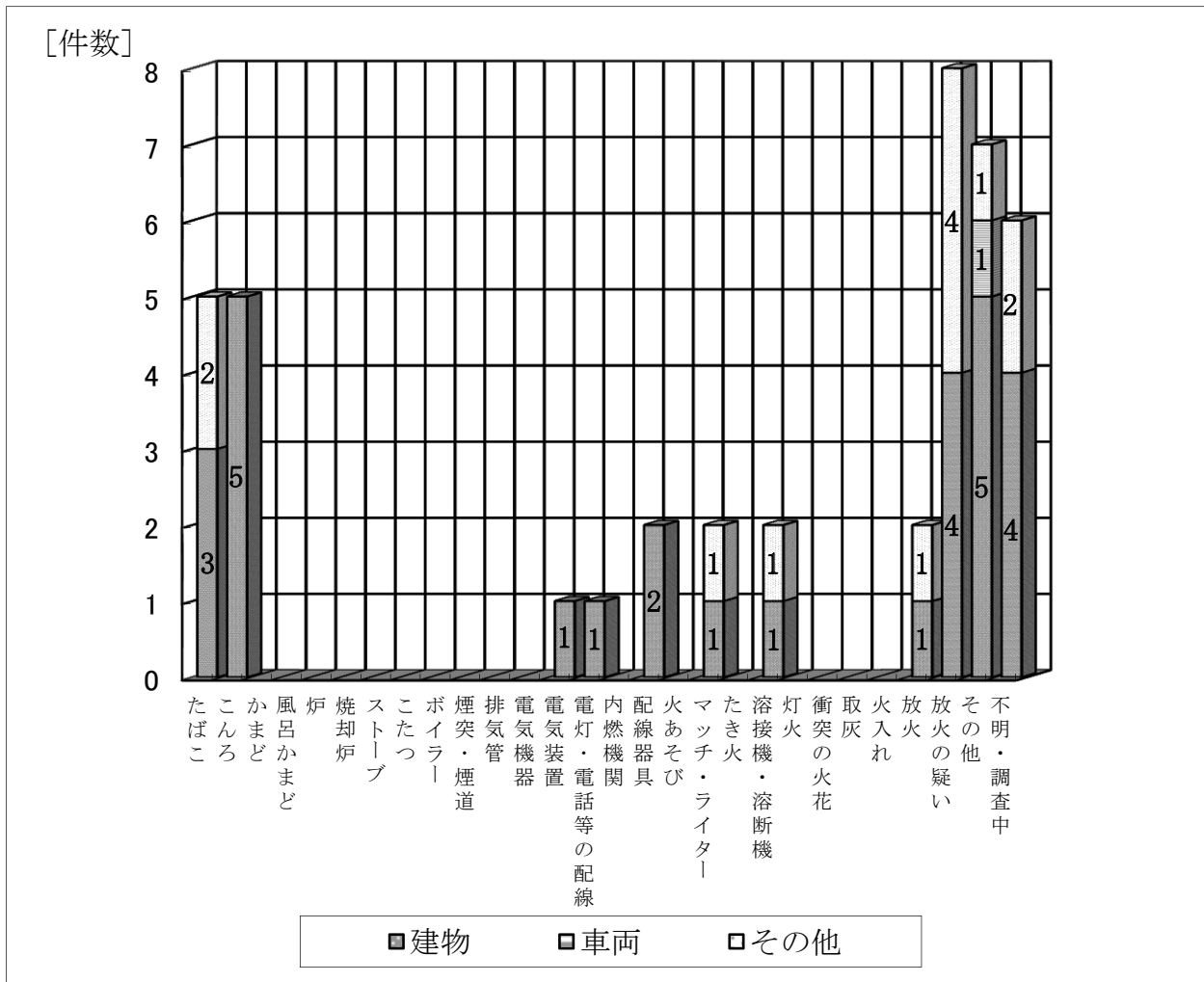
(平成25年中)

時刻別 種別	火 災 件 数						
	合 計	建 物	林 野	車 両	船 舶	航空機	その他
0～1	1	1					
1～2	2	1					1
2～3	1						1
3～4	2	1					1
4～5	2	2					
5～6	0						
6～7	0						
7～8	1	1					
8～9	4	3					1
9～10	0						
10～11	0						
11～12	3			1			2
12～13	1						1
13～14	3	2					1
14～15	4	4					
15～16	1	1					
16～17	0						
17～18	3	3					
18～19	1	1					
19～20	4	3					1
20～21	2	2					
21～22	1						1
22～23	0						
23～24	2	1					1
不 明	3	2					1
合 計	41	28	0	1	0	0	12

火災統計

## 8 原因別火災発生状況

(平成25年中)



## 9 覚知別火災発生状況

(平成25年中)

区分	合計	建物	林野	車両	船舶	航空機	その他
火災報知機	0						
火災報知専用電話	24	18		1			5
加入電話	2	1					1
警察電話	5	2					3
望楼	0						
駆け付け通報	1						1
事後聞知	7	5					2
その他	2	2					
合計	41	28	0	1	0	0	12