

火災統計

火災統計



1 平成20年中の火災概要

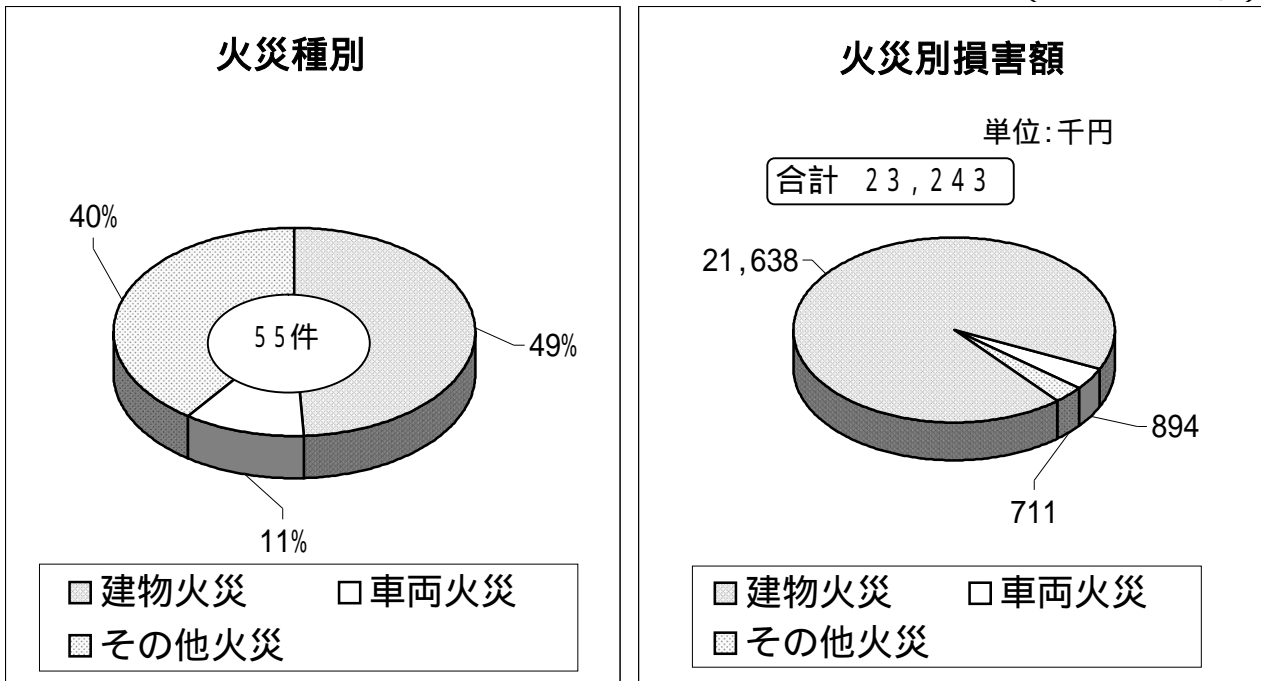
(1)	火 災 件 数	55	件
	建 物 火 災	27	件
	林 野 火 災	0	件
	車 両 火 災	6	件
	船 舶 火 災	0	件
	航 空 機 火 災	0	件
	そ の 他 火 災	22	件
(2)	損 害 額	23,243	千円
	建 物 火 災	21,638	千円
	林 野 火 災	0	千円
	車 両 火 災	894	千円
	船 舶 火 災	0	千円
	航 空 機 火 災	0	千円
	そ の 他 火 災	711	千円
	爆 発	0	千円
(3)	焼 失 面 積		
	建 物 焼 損 床 面 積	172	m ²
	建 物 焼 損 表 面 積	7	m ²
(4)	焼 損 棟 数	29	棟
	全 焼	1	棟
	半 焼	0	棟
	部 分 焼	3	棟
	ぼ や	25	棟
(5)	り 災 世 帯	11	世帯
	全 損	1	世帯
	半 損	0	世帯
	小 損	10	世帯
(6)	り 災 人 員	35	人
(7)	人 的 被 害	7	人
	死 者	1	人
	負 傷 者	6	人
(8)	全 火 災 1 件 当 り 損 害 額	423	千円
(9)	市 民 1 世 帯 当 り 損 害 額	338	円
(10)	市 民 1 人 当 り 損 害 額	148	円
(11)	出 火 率 (人 口 1 万 人 当 り の 出 火 件 数)	3.5	件

2 平成20年中の火災と前年比較

区 分		単位	20年 (A)	19年 (B)	増減 (A) - (B) = (C)
出火件数	建 物 火 災	件	27	31	-4
	林 野 火 災	件	0	0	0
	車 両 火 災	件	6	7	-1
	船 舶 火 災	件	0	0	0
	航 空 機 火 災	件	0	0	0
	そ の 他 火 災	件	22	14	8
	合 計	件	55	52	3
損害額	建 物 火 災	千円	21,638	29,141	-7,503
	林 野 火 災	千円	0	0	0
	車 両 火 災	千円	894	715	179
	船 舶 火 災	千円	0	0	0
	航 空 機 火 災	千円	0	0	0
	そ の 他 火 災	千円	711	111	600
	爆 発	千円	0	52	-52
	合 計	千円	23,243	30,019	-6,776
焼損棟数	全 焼	棟	1	1	0
	半 焼	棟	0	2	-2
	部 分 焼	棟	3	9	-6
	ぼ や	棟	25	25	0
	合 計	棟	29	37	-8
り災世帯数	全 損	世帯	1	4	-3
	半 損	世帯	0	0	0
	小 損	世帯	10	21	-11
	合 計	世帯	11	25	-14
り 災 人 員	人	35	74	-39	
死傷者	死 者	人	1	0	1
	負 傷 者	人	6	10	-4
建 物 焼 損 床 面 積		m ²	172	153	19
建 物 焼 損 表 面 積		m ²	7	15	-8
出火率(人口1万人当り)		件	3.5	3.3	0.2

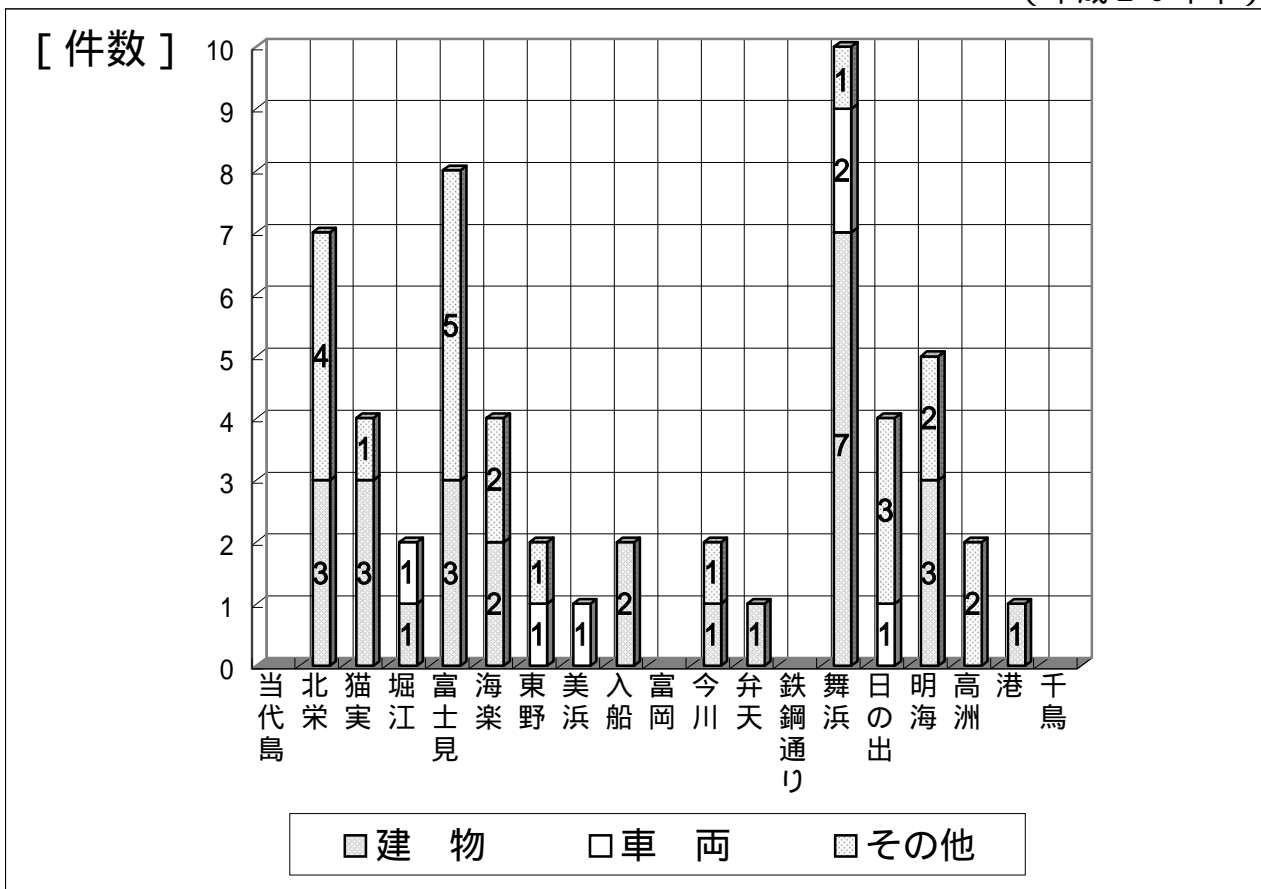
3 火災種別・火災別損害額状況

(平成20年中)



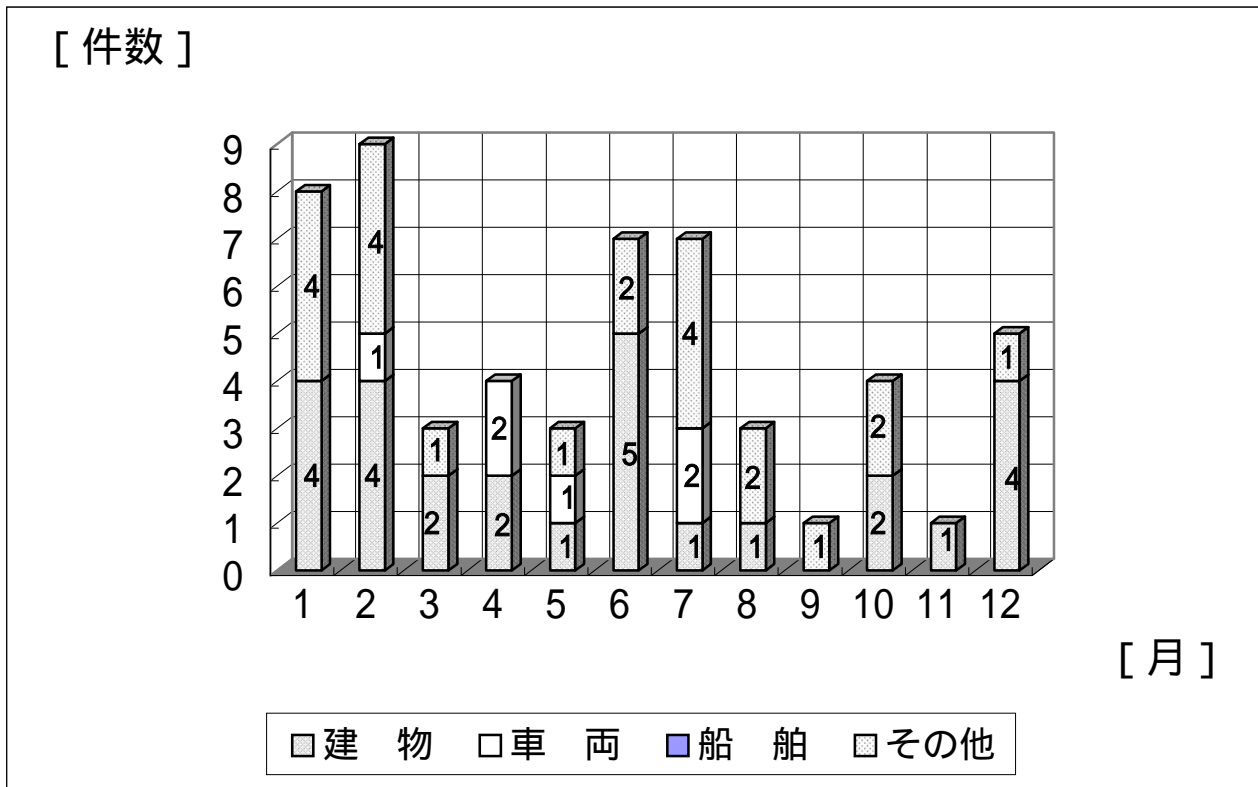
4 地区別火災発生状況

(平成20年中)



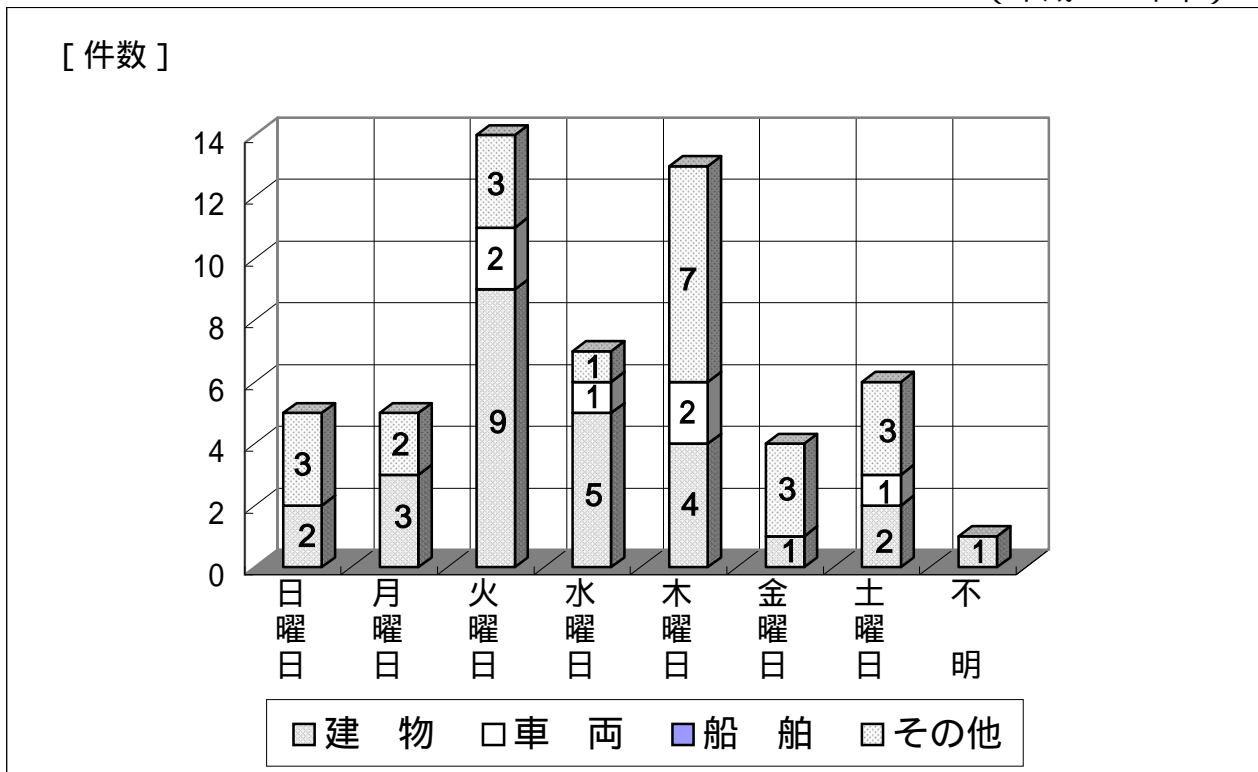
5 月別火災発生状況

(平成20年中)



6 曜日別火災発生状況

(平成20年中)



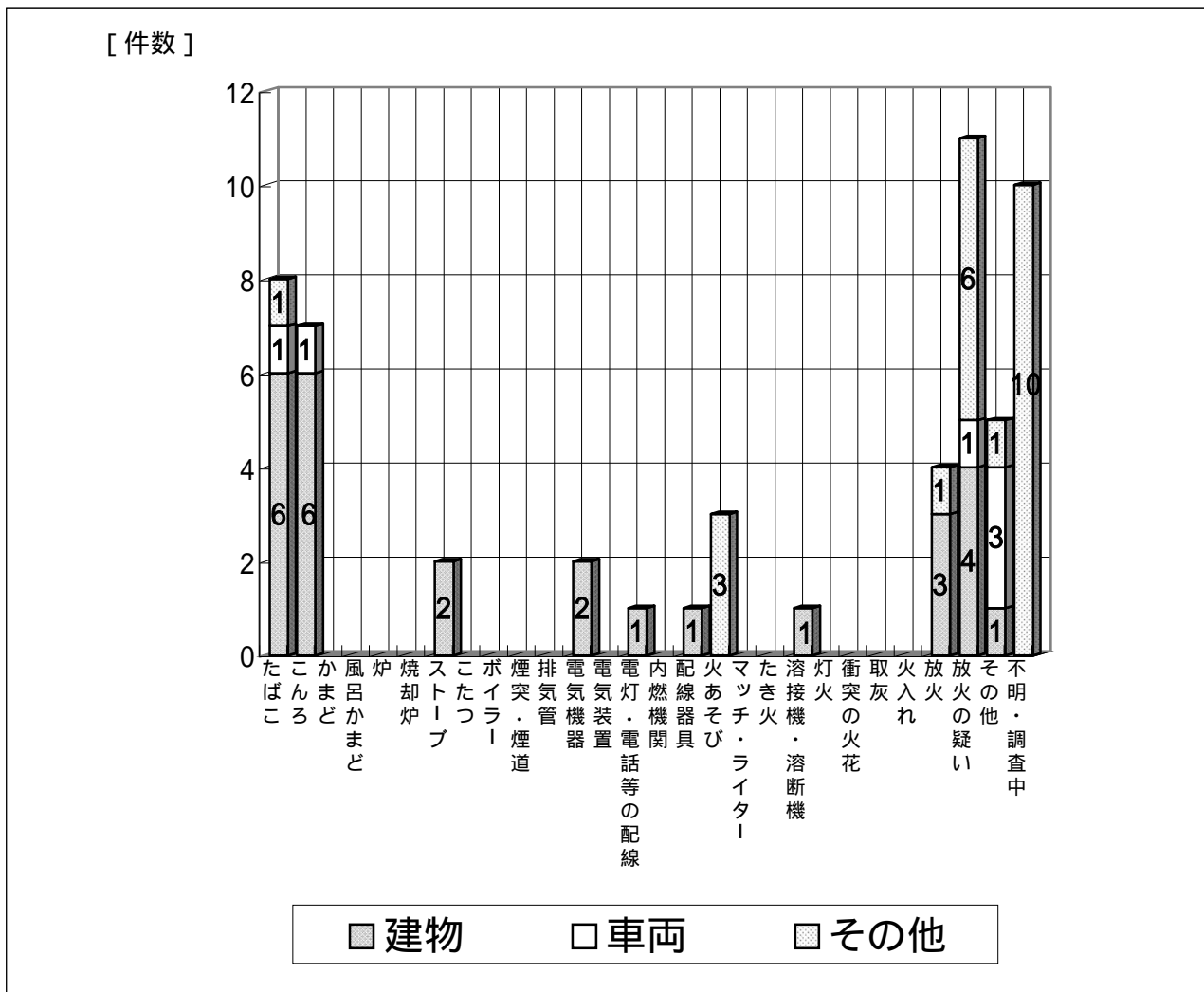
7 時間帯別火災発生状況

(平成20年中)

区 分	火 災 件 数						
	合 計	建 物	林 野	車 両	船 舶	航空機	その他
0 ~ 1	1						1
1 ~ 2	4	1					3
2 ~ 3	5	3					2
3 ~ 4	1	1					
4 ~ 5	1	1					
5 ~ 6	0						
6 ~ 7	1	1					
7 ~ 8	1			1			
8 ~ 9	3	2		1			
9 ~ 10	0						
10 ~ 11	0						
11 ~ 12	4	4					
12 ~ 13	3	1					2
13 ~ 14	1						1
14 ~ 15	5	2		1			2
15 ~ 16	1						1
16 ~ 17	6	1					5
17 ~ 18	0						
18 ~ 19	3	2		1			
19 ~ 20	3	3					
20 ~ 21	4	1		2			1
21 ~ 22	2	1					1
22 ~ 23	2	1					1
23 ~ 24	3	1					2
不 明	1	1					
合 計	55	27	0	6	0	0	22

8 原因別火災発生状況

(平成20年中)



9 覚知別発生状況

(平成20年中)

区分	合計	建物	林野	車両	船舶	航空機	その他
火災報知機	0						
火災報知専用電話	32	16		4			12
加入電話	7	5		1			1
警察電話	9	1					8
望楼	0						
駆け付け通報	0						
事後聞知	4	3					1
その他	3	2			1		
合計	55	27	0	6	0	0	22