

市政に関する市民意識調査  
報 告 書

令和 7 年 1 0 月

浦 安 市



---

I	調査概要	1
1.	調査の目的	1
2.	調査の設計	1
3.	回収結果	1
4.	集計にあたっての留意点	1
5.	標本誤差	2
II	調査結果の分析	3
1	回答者の属性	3
(1)	年齢	3
(2)	居住地域	4
(3)	以前の居住地域	5
(4)	居住年数	5
(5)	居住形態	6
(6)	職業	6
(7)	性別	7
(8)	同居家族 ①	7
(9)	同居家族 ②	8
(10)	婚姻状況	8
(11)	配偶者の職業	9
(12)	愛着・親しみ	9
2	浦安市総合計画に関する質問	10
(1)	「浦安市総合計画」の認知度	10
(2)	「浦安市総合計画」の内容	11
(3)	「浦安市総合計画」の進行	11
3	市の取組に関する質問	12
(1)	子育て支援	12
(2)	子どもの健全育成	13
(3)	学校教育	14
(4)	生涯学習	15
(5)	文化振興	16
(6)	スポーツ振興	17
(7)	健康づくり	18
(8)	地域医療	19
(9)	高齢者福祉	20
(10)	障がい者福祉	21

## 目 次

---

(11) 地域福祉	22
(12) 社会保障	23
(13) 平和・人権・男女共同参画	24
(14) 地域コミュニティ	25
(15) 防災・消防	26
(16) 防犯・消費生活・交通安全	27
(17) 水辺環境	28
(18) 公園・緑地	29
(19) ごみ処理	30
(20) 環境保全	31
(21) 市街地・住宅	32
(22) 道路・公共交通	33
(23) 生活支援基盤	34
(24) 下水道	35
(25) 観光・リゾート振興	36
(26) 地域産業の振興	37
(27) 拠点の整備	38
(28) 自治体DXの推進	39
<b>4 市の取組の満足度に関する質問</b>	<b>40</b>
(1) 市の取組の満足度	40
(2) 「子育て支援」の満足度	41
(3) 「子どもの健全育成」の満足度	41
(4) 「学校教育」の満足度	42
(5) 「生涯学習」の満足度	42
(6) 「文化振興」の満足度	43
(7) 「スポーツ振興」の満足度	43
(8) 「健康づくり」の満足度	44
(9) 「地域医療」の満足度	44
(10) 「高齢者福祉」の満足度	45
(11) 「障がい者福祉」の満足度	45
(12) 「地域福祉」の満足度	46
(13) 「社会保障」の満足度	46
(14) 「平和・人権・男女共同参画」の満足度	47
(15) 「地域コミュニティ」の満足度	47
(16) 「防災・消防」の満足度	48
(17) 「防犯・消費生活・交通安全」の満足度	48

---

(18)「水辺環境」の満足度	49
(19)「公園・緑地」の満足度	49
(20)「ごみ処理」の満足度	50
(21)「環境保全」の満足度	50
(22)「市街地・住宅」の満足度	51
(23)「道路・公共交通」の満足度	51
(24)「生活支援基盤」の満足度	52
(25)「下水道」の満足度	52
(26)「観光・リゾート振興」の満足度	53
(27)「地域産業の振興」の満足度	53
(28)「拠点の整備」の満足度	54
(29)「自治体DXの推進」の満足度	54
<b>5 属性の質問</b>	<b>55</b>
属性	55
<b>6 地域における幸福度・満足度</b>	<b>56</b>
幸福度・満足度	56～60
<b>7 生活環境</b>	<b>61</b>
医療・福祉	61
買物・飲食	62
住宅環境	63・64
移動・交通	64
遊び・娯楽	65
子育て	65・66
初等・中等教育	66・67
地域行政	67・68
デジタル生活	68・69
公共空間	69・70
都市景観	70
自然景観	71
自然の恵み	71・72
環境共生	72
自然災害	73
事故・犯罪	73・74

## 目 次

---

8	地域の人間関係	75
	地域とのつながり	75～77
	多様性と寛容性	77～79
9	自分らしい生き方	80
	自己効力感	80
	健康状態	80・81
	文化・芸術	81・82・84
	教育環境の豊かさ	82
	雇用・所得	83
	事業創造	84
	ゆとり	85
Ⅲ	使用した調査票	86



# I 調査概要

## 1. 調査の目的

本調査は、市政に対する意見・要望を把握し、「浦安市総合計画」の進捗管理の基礎資料とすることを目的とする。

## 2. 調査の設計

- (1) 調査地域 浦安市全域
- (2) 調査対象 浦安市在住の満 18 歳以上の男女個人
- (3) 対象者数 3,000 人
- (4) 抽出方法 住民基本台帳から無作為に抽出
- (5) 調査方法 郵送に準じた配布、郵送回収
- (6) 調査期間 令和 7 年 6 月 30 日（調査票発送）～7 月 14 日（返送期限）

## 3. 回収結果

- (1) 対象者数 3,000 人
- (2) 有効回収数 1,446 人
- (3) 有効回収率 48.2%

## 4. 集計にあたっての留意点

- (1) 集計は、小数点第 2 位を四捨五入して算出した。したがって、回答率を合計しても 100.0%にならないなど、各項目の比率と、その合計が一致しないことがある。
- (2) 回答の比率は、その設問の回答者数を基数として算出した。したがって、複数回答の設問はすべての比率を合計すると 100.0%を超えることがある。
- (3) 本調査での浦安市内の地域区分は下表のとおりである。

地 域	該当地区
元町地域	猫実、当代島、北栄、堀江、富士見
中町地域	東野、富岡、今川、弁天、海楽、入船、美浜、舞浜
新町地域	高洲、明海、日の出

※ 千鳥、港、鉄鋼通りは該当なし



## 5. 標本誤差

標本調査を行ったため、調査結果には統計上の誤差（標本誤差）が生じることがある。無作為抽出法を用いた場合の標本誤差（信頼度を95%とした場合）は以下の式により求められる。

$$(\text{標本誤差}) \quad b = 2 \sqrt{\frac{N-n}{N-1} \times \frac{p(1-p)}{n}} \quad \left( \begin{array}{l} N = \text{母集団 (浦安市の18歳以上の人口)} \\ n = \text{比率算出の基数 (回答者数)} \\ p = \text{回答比率 (\%)} \end{array} \right)$$

Nはnより非常に大きいため、 $\frac{N-n}{N-1} \approx 1$ とみなすことができるので、調査結果の標本誤差の範囲は、以下の標本誤差早見表のとおり求められる。

標本誤差早見表（信頼度：95%）

回答比率(p) 基数(n)	10%または 90%前後	20%または 80%前後	30%または 70%前後	40%または 60%前後	50%前後
1,446	±1.58%	±2.10%	±2.41%	±2.58%	±2.63%
1,000	±1.90%	±2.53%	±2.90%	±3.10%	±3.16%
800	±2.12%	±2.83%	±3.24%	±3.46%	±3.54%
600	±2.45%	±3.27%	±3.74%	±4.00%	±4.08%
400	±3.00%	±4.00%	±4.58%	±4.90%	±5.00%
200	±4.24%	±5.66%	±6.48%	±6.93%	±7.07%

注) この表の見方

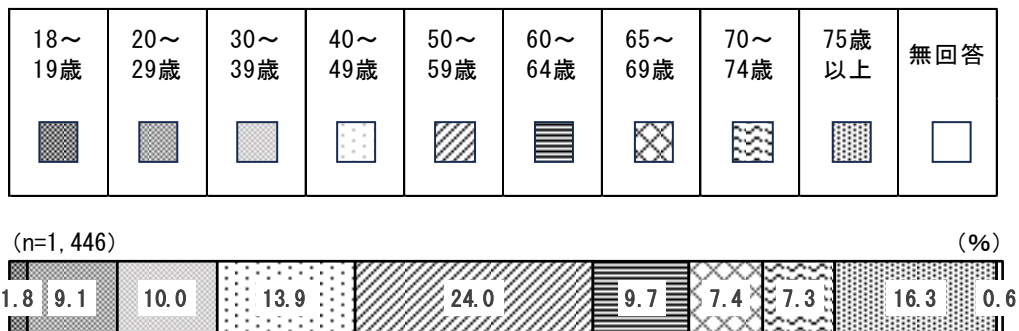
例えば、「ある設問の回答者数が1,446で、その設問中の選択肢の回答比率が60%であった場合、その回答比率の誤差の範囲は最高でも±2.58%以内（57.42%～62.58%）である」とみることができる。

## Ⅱ 調査結果の分析

### 1 回答者の属性

#### (1) 年齢

問1) あなたはおいくつですか。(○は1つだけ)

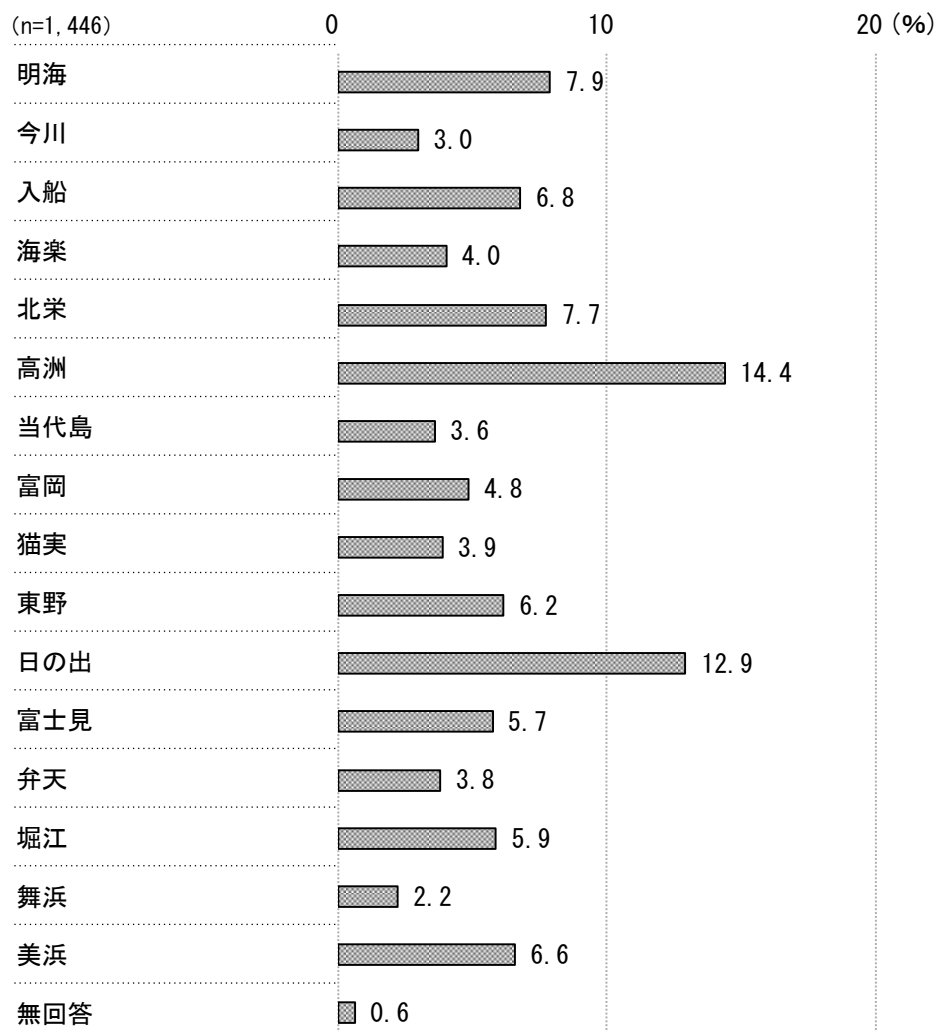


年齢は、「18～19歳」が1.8%、「20～29歳」が9.1%、「30～39歳」が10.0%、「40～49歳」が13.9%、「50～59歳」が24.0%、「60～64歳」が9.7%、「65～69歳」が7.4%、「70～74歳」が7.3%、「75歳以上」が16.3%となっている。

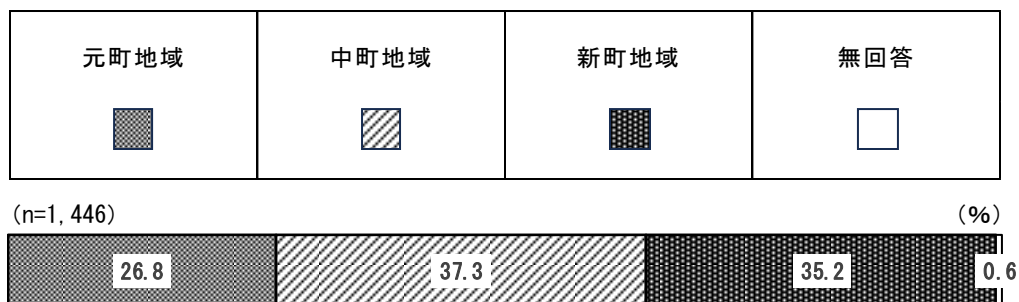
## (2) 居住地域

問2) あなたのお住まいはどちらですか。(○は1つだけ)

<居住地区>



<居住地域>

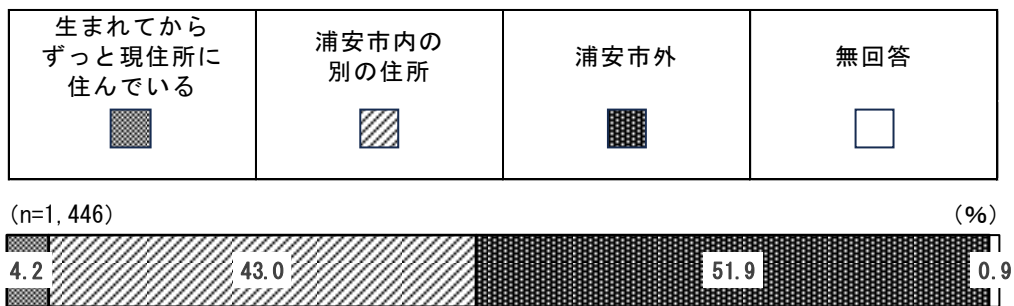


居住地区は、「高洲」が14.4%で最も高く、次いで「日の出」が12.9%、「明海」が7.9%、「北栄」が7.7%となっている。

居住地域は、「中町地域」が37.3%で最も高く、次いで「新町地域」が35.2%、「元町地域」が26.8%となっている。

### (3) 以前の居住地

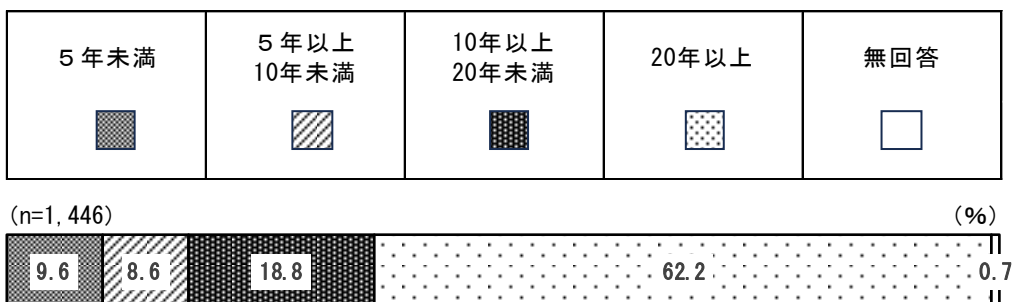
問3) あなたが現住所の直前に住んでいたところはどちらですか。(○は1つだけ)



以前の居住地は、「浦安市外」が51.9%で最も高く、次いで「浦安市内の別の住所」が43.0%、「生まれてからずっと現住所に住んでいる」が4.2%となっている。

### (4) 居住年数

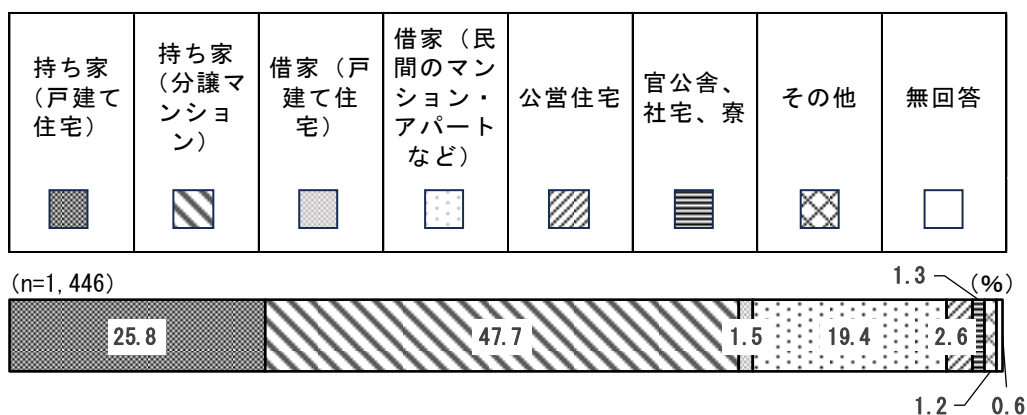
問4) あなたは、浦安市に通算で何年くらいお住まいですか。(○は1つだけ)



居住年数は、「20 年以上」が62.2%で最も高く、次いで「10 年以上 20 年未満」が18.8%、「5 年未満」が9.6%、「5 年以上 10 年未満」が8.6%となっている。

## (5) 居住形態

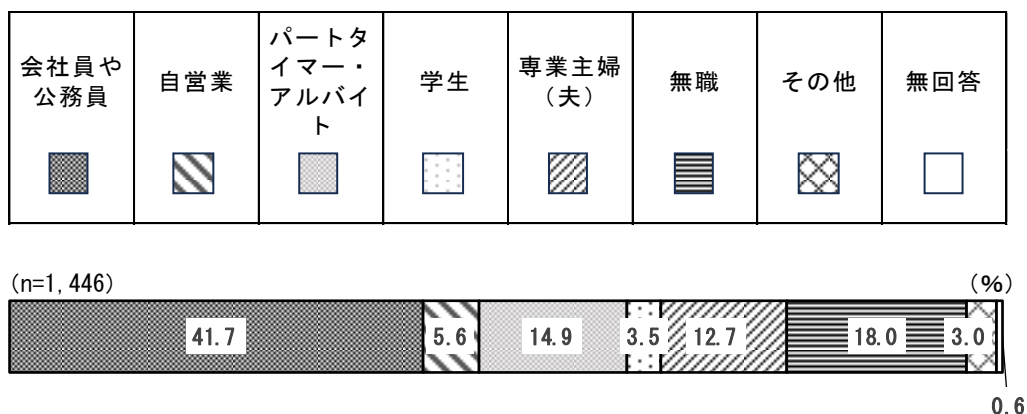
問5) あなたのお住まいは、次のどれにあてはまりますか。(○は1つだけ)



居住形態は、「持ち家(分譲マンション)」が47.7%で最も高く、次いで「持ち家(戸建て住宅)」が25.8%、「借家(民間のマンション・アパートなど)」が19.4%、「公営住宅」が2.6%となっている。

## (6) 職業

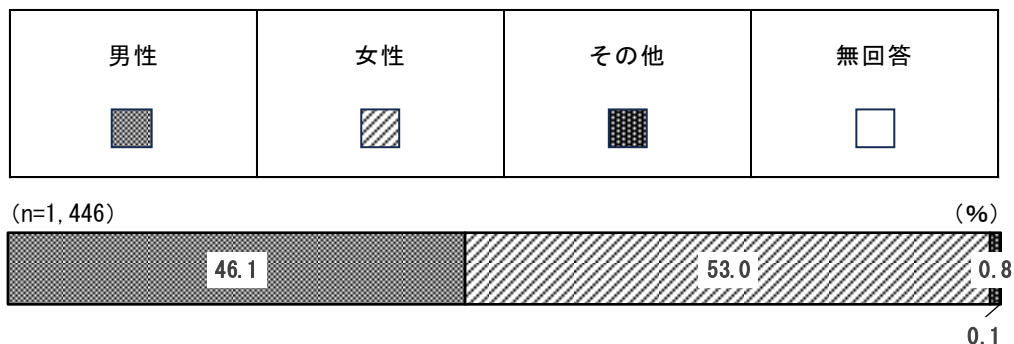
問6) あなたの職業は、次のどれにあてはまりますか。(○は1つだけ)



職業は、「会社員や公務員」が41.7%で最も高く、次いで「無職」が18.0%、「パートタイマー・アルバイト」が14.9%、「専業主婦(夫)」が12.7%となっている。

## (7) 性別

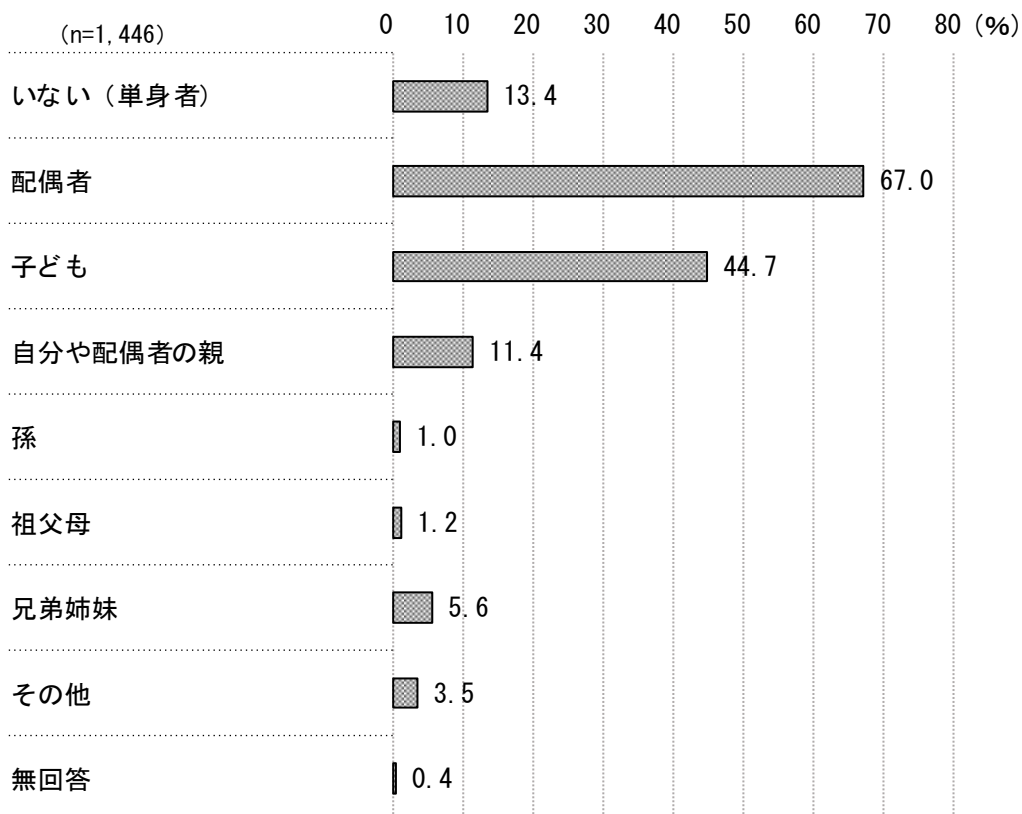
問7) あなたの性別をお答えください。(○は1つだけ)



性別は、「男性」が46.1%、「女性」が53.0%、「その他」が0.8%となっている。

## (8) 同居家族 ①

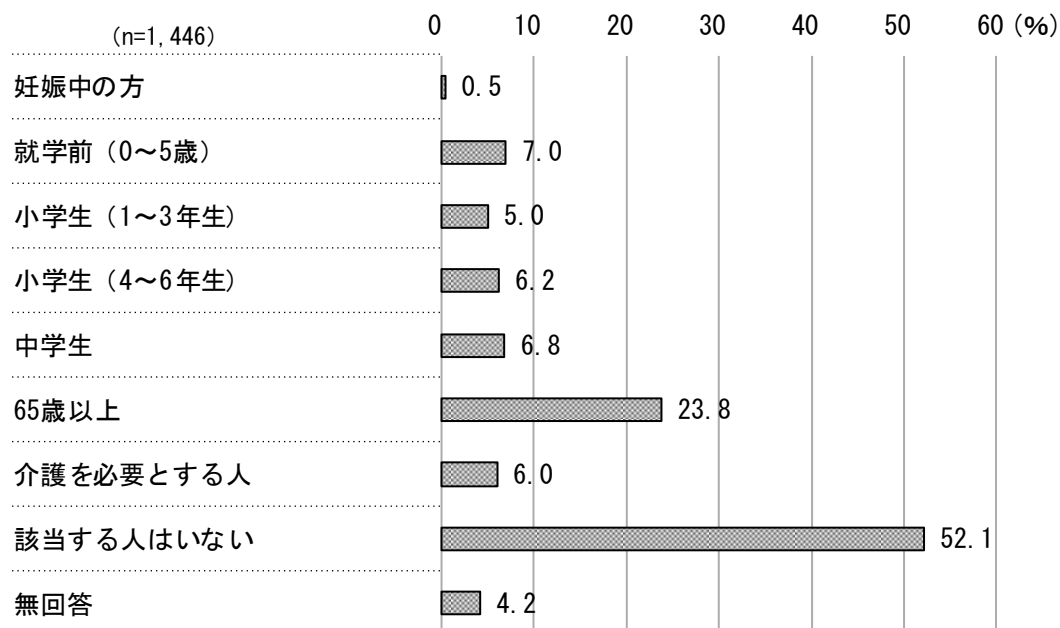
問8) あなたが同居している家族をお答えください。(○はいくつでも)



同居家族①は、「配偶者」が67.0%で最も高く、次いで「子ども」が44.7%、「自分や配偶者の親」11.4%、「兄弟姉妹」が5.6%となっている。一方、「いない (単身者)」は13.4%となっている。

## (9) 同居家族 ②

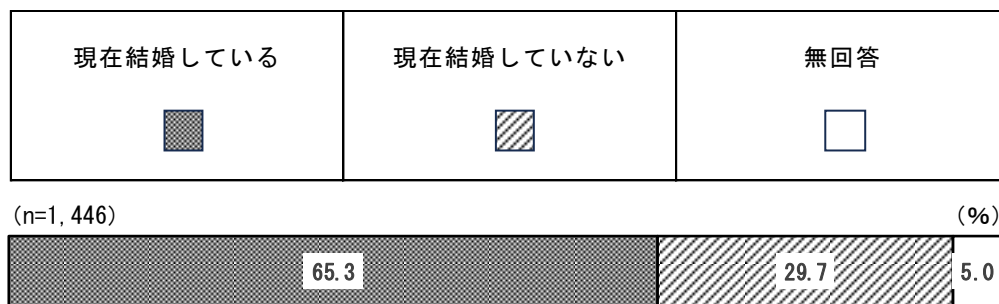
問9) あなた又は同居する家族の中に、次の方はいますか。(○はいくつでも)



同居家族②は、「65歳以上」が23.8%で最も高く、次いで「就学前 (0~5歳)」が7.0%、「中学生」が6.8%、「小学生 (4~6年生)」が6.2%となっている。一方、「該当する人はいない」は52.1%となっている。

## (10) 婚姻状況

問10) あなたは、結婚していますか。(○は1つだけ)











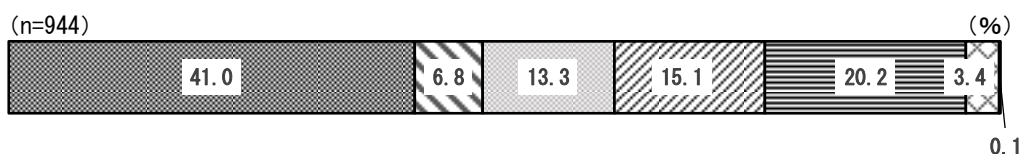
婚姻状況は、「現在結婚している」が65.3%、「現在結婚していない」が29.7%となっている。

## (11) 配偶者の職業

問 11) 問 10 で「1. 現在結婚している」とお答えの方にお聞きします。

あなたの配偶者の職業は、次のどれにあてはまりますか。(○は1つだけ)

会社員や 公務員	自営業	パートタイ マー・ア ルバイ ト	学生	専業主婦 (夫)	無職	その他	無回答
							







配偶者の職業は、「会社員や公務員」が 41.0%で最も高く、次いで「無職」が 20.2%、「専業主婦(夫)」が 15.1%、「パートタイマー・アルバイト」が 13.3%となっている。

## (12) 愛着・親しみ

問 12) あなたは、浦安市に「自分のまち」といった愛着、親しみを感じていますか。

(○は1つだけ)

感じている	感じていない	わからない	無回答
			



愛着・親しみを、「感じている」が 82.1%、「感じていない」が 3.5%、「わからない」が 12.9%となっている。

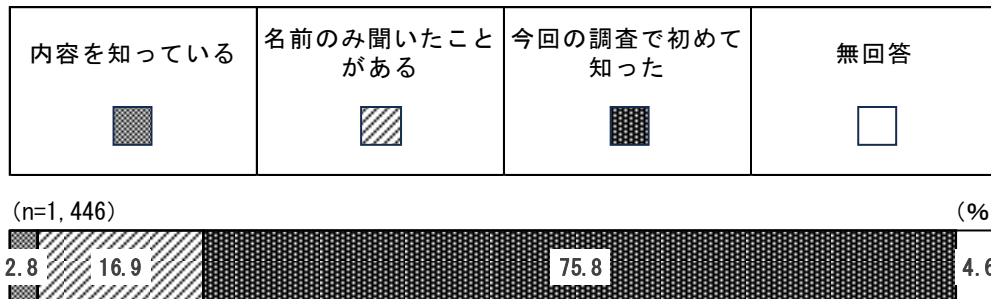
「感じていない」理由としては、「引っ越して間もない、住み始めて日が浅い」が 10 件で最も多く、次いで「住民の地元の意識が強い」が 5 件、「地域間との関わりが希薄」が 5 件、「まちが自分に合っていない」が 4 件などとなっている。



## 2 浦安市総合計画に関する質問

### (1) 「浦安市総合計画」の認知度

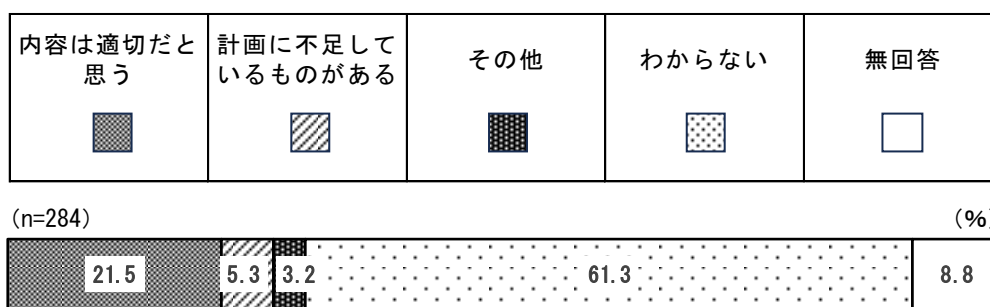
問 13) あなたは、「浦安市総合計画」を知っていますか。(○は1つだけ)



「浦安市総合計画」の認知度は、「内容を知っている」が2.8%、「名前のみ聞いたことがある」が16.9%となっている。一方、「今回の調査で初めて知った」は75.8%となっている。

## (2)「浦安市総合計画」の内容

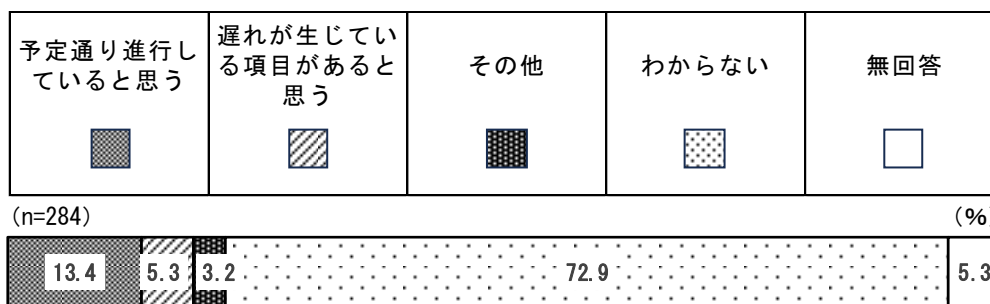
問 13－1) 問 13 で「1. 内容を知っている」「2. 名前のみ聞いたことがある」とお答えの方にお聞きします。浦安市総合計画の内容は適切だと思いますか。(○は1つだけ)



「浦安市総合計画」の内容は、「内容は適切だと思う」が 21.5%、「計画に不足しているものがある」が 5.3%、「その他」が 3.2%、「わからない」が 61.3%となっている。

## (3)「浦安市総合計画」の進行

問 13－2) 問 13 で「1. 内容を知っている」「2. 名前のみ聞いたことがある」とお答えの方にお聞きします。浦安市総合計画の進行は順調だと思いますか。(○は1つだけ)



「浦安市総合計画」の進行は、「予定通り進行していると思う」が 13.4%、「遅れが生じている項目があると思う」が 5.3%、「その他」が 3.2%、「わからない」が 72.9%となっている。

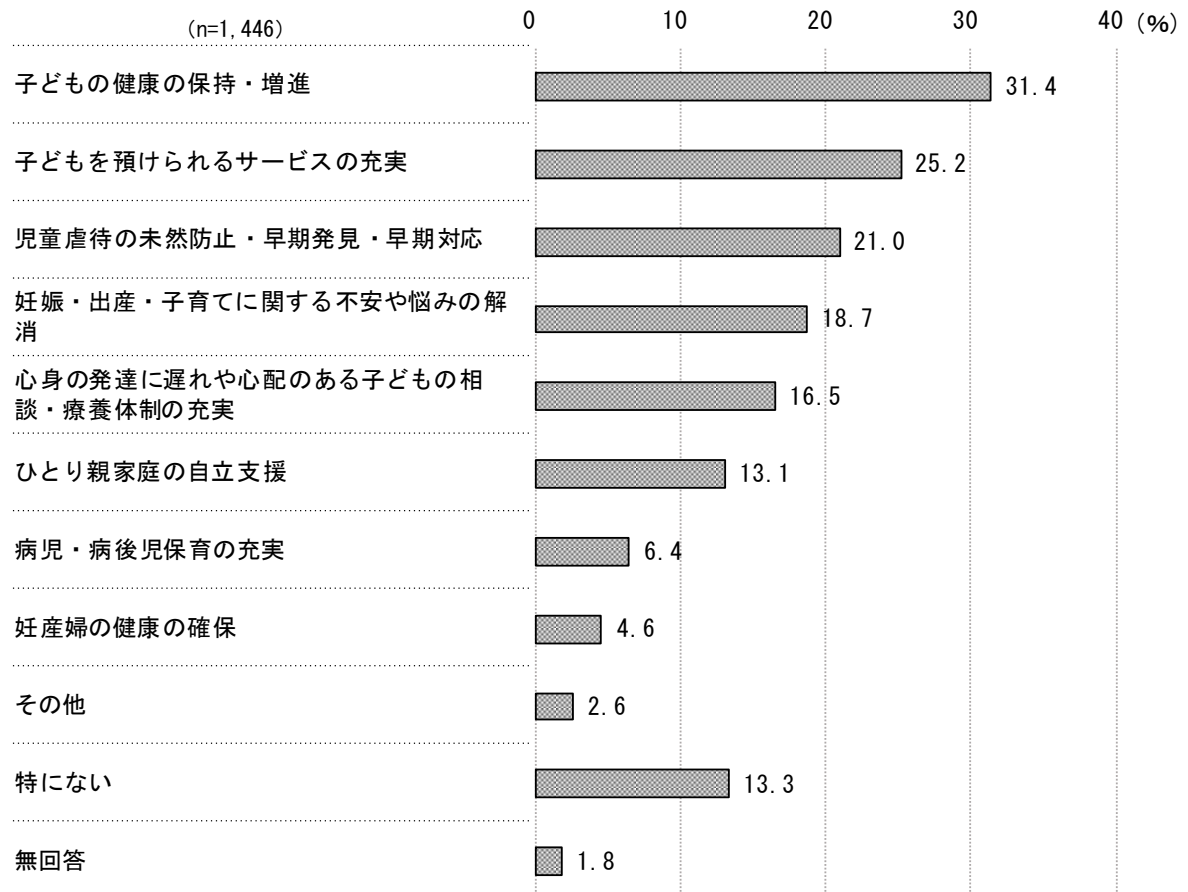
### 3 市の取組に関する質問

#### (1) 子育て支援

問 14) 「1. 子育て支援」について、本市では、以下のような取組を推進しています。

これらの中から、あなたが、今後、特に注力してほしい取組をお答えください。

(○は2つまで)

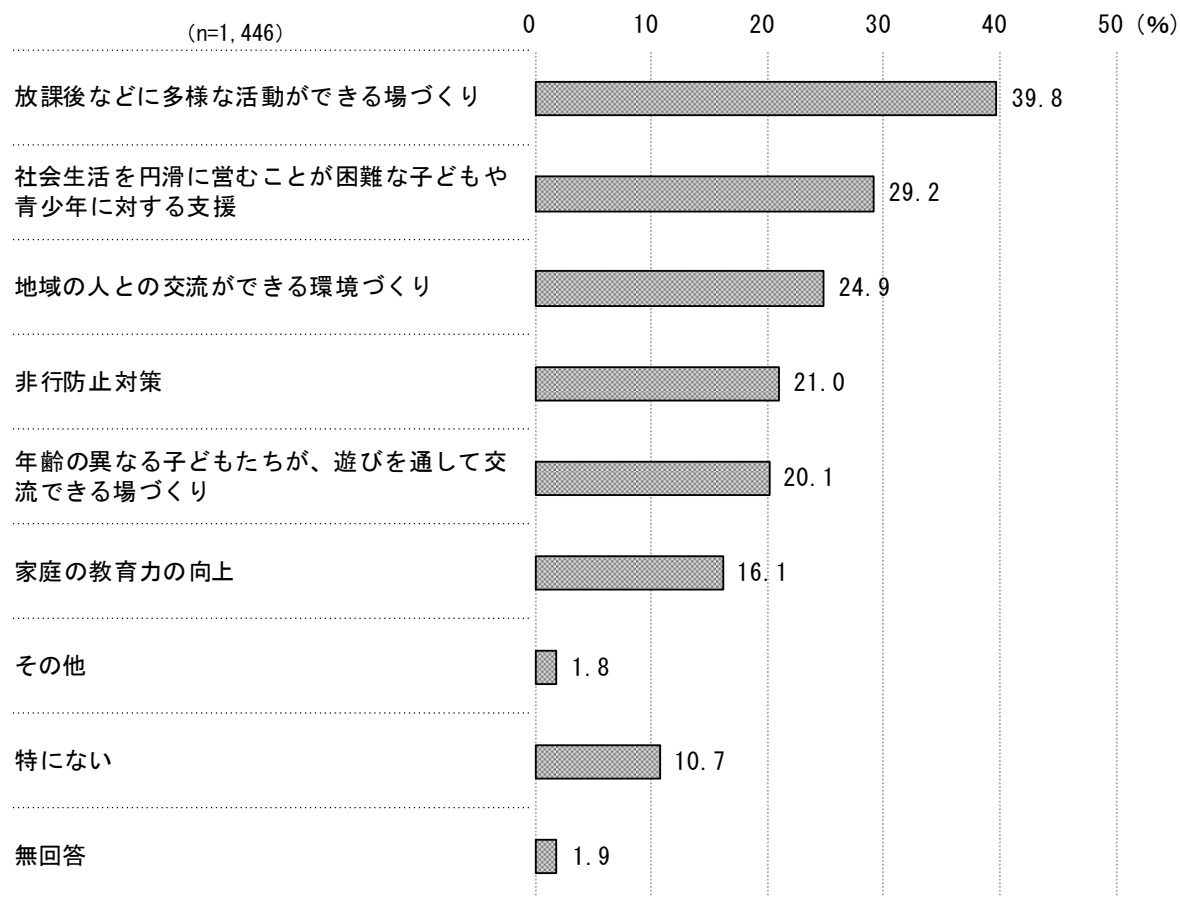


「子育て支援」については、「子どもの健康の保持・増進」が 31.4%で最も高く、次いで「子どもを預けられるサービスの充実」が 25.2%、「児童虐待の未然防止・早期発見・早期対応」が 21.0%、「妊娠・出産・子育てに関する不安や悩みの解消」が 18.7%となっている。

## (2) 子どもの健全育成

問 15) 「2. 子どもの健全育成」について、本市では、以下のような取組を推進しています。  
これらの中から、あなたが、今後、特に注力してほしい取組をお答えください。

(○は2つまで)



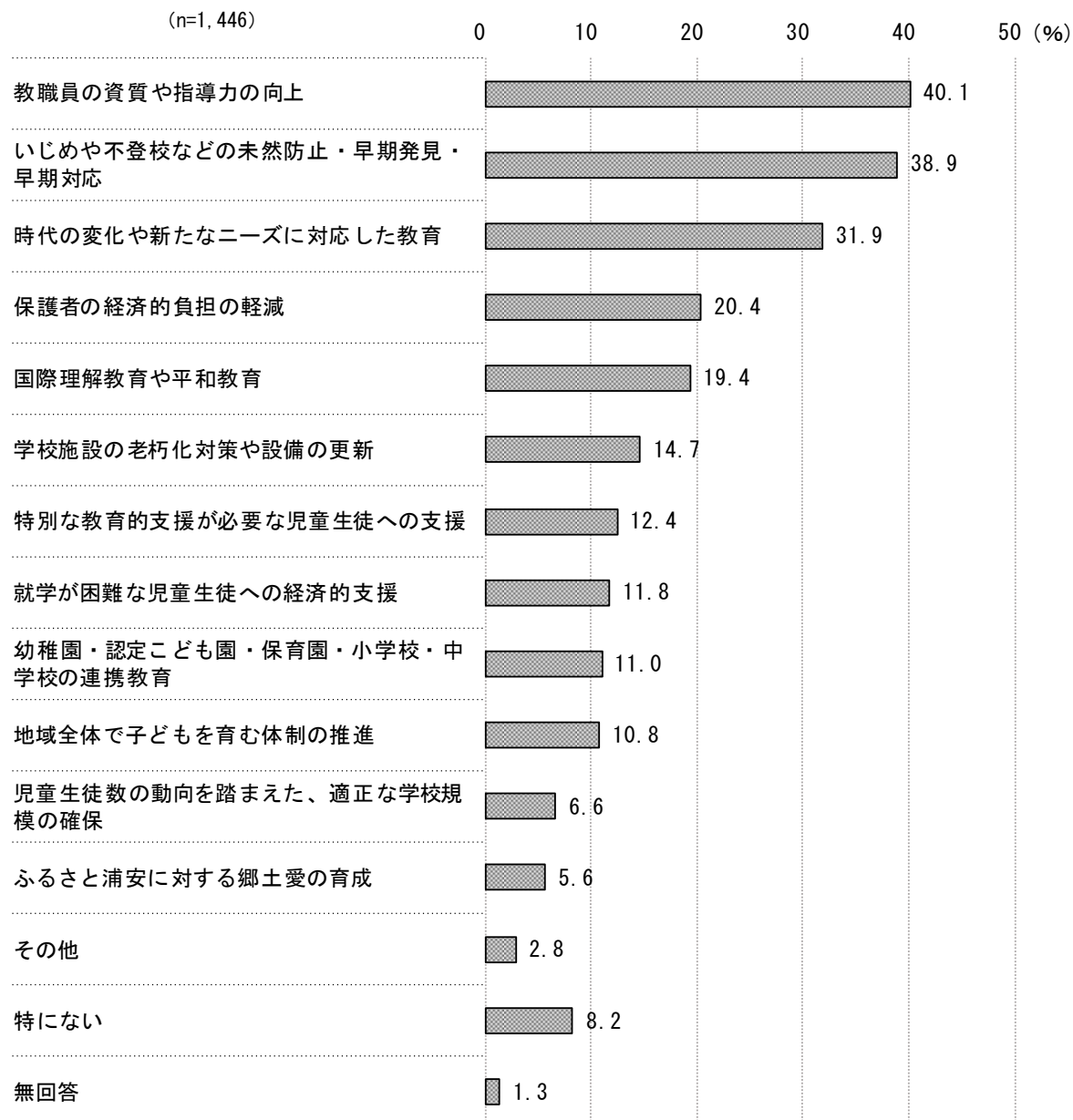
「子どもの健全育成」については、「放課後などに多様な活動ができる場づくり」が 39.8%で最も高く、次いで「社会生活を円滑に営むことが困難な子どもや青少年に対する支援」が 29.2%、「地域の人との交流ができる環境づくり」が 24.9%、「非行防止対策」が 21.0%となっている。

### (3) 学校教育

問 16) 「3. 学校教育」について、本市では、以下のような取組を推進しています。

これらの中から、あなたが、今後、特に注力してほしい取組をお答えください。

(○は3つまで)



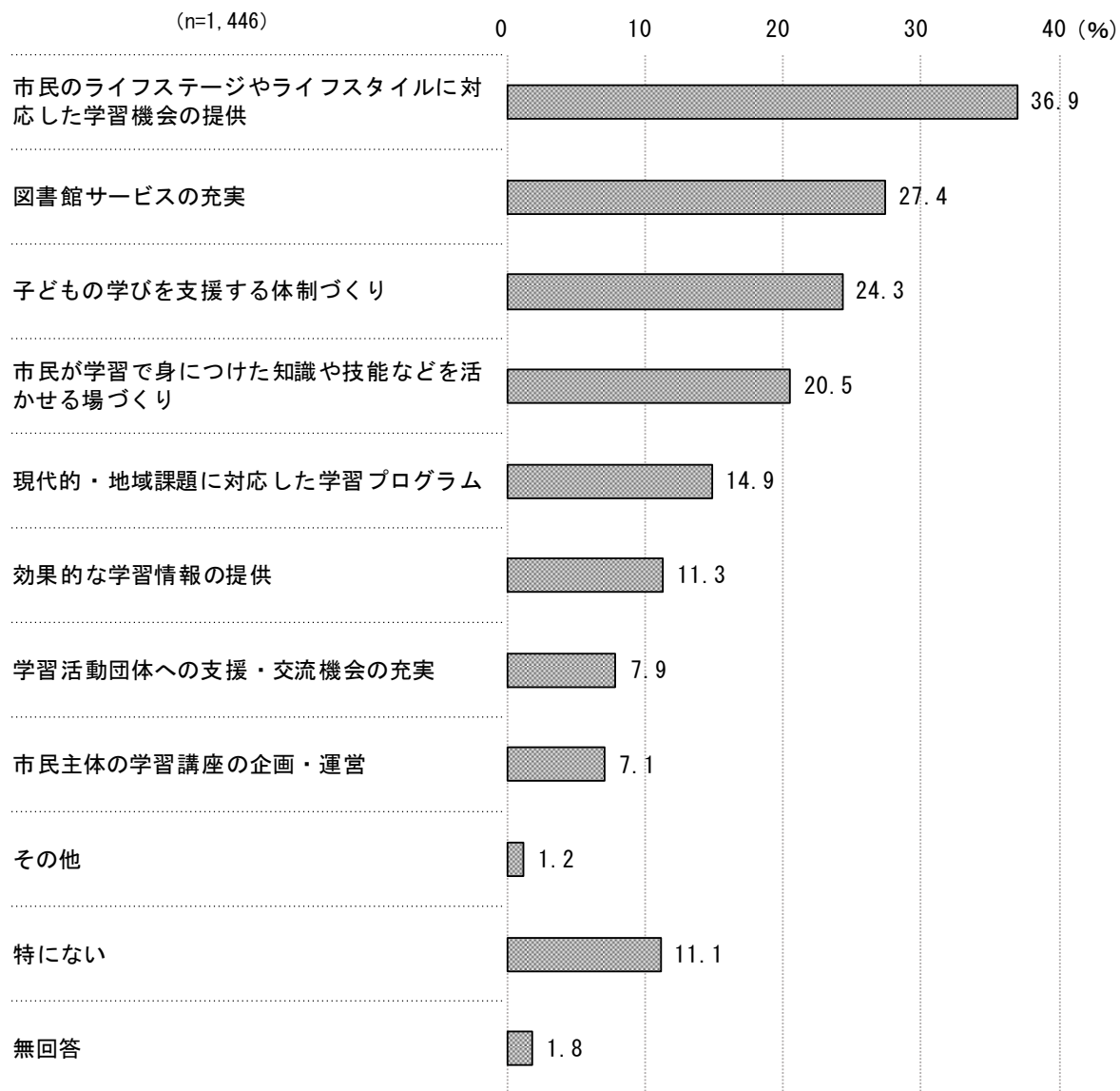
「学校教育」については、「教職員の資質や指導力の向上」が 40.1%で最も高く、次いで「いじめや不登校などの未然防止・早期発見・早期対応」が 38.9%、「時代の変化や新たなニーズに対応した教育」が 31.9%、「保護者の経済的負担の軽減」が 20.4%となっている。

#### (4) 生涯学習

問 17) 「4. 生涯学習」について、本市では、以下のような取組を推進しています。

これらの中から、あなたが、今後、特に注力してほしい取組をお答えください。

(○は2つまで)



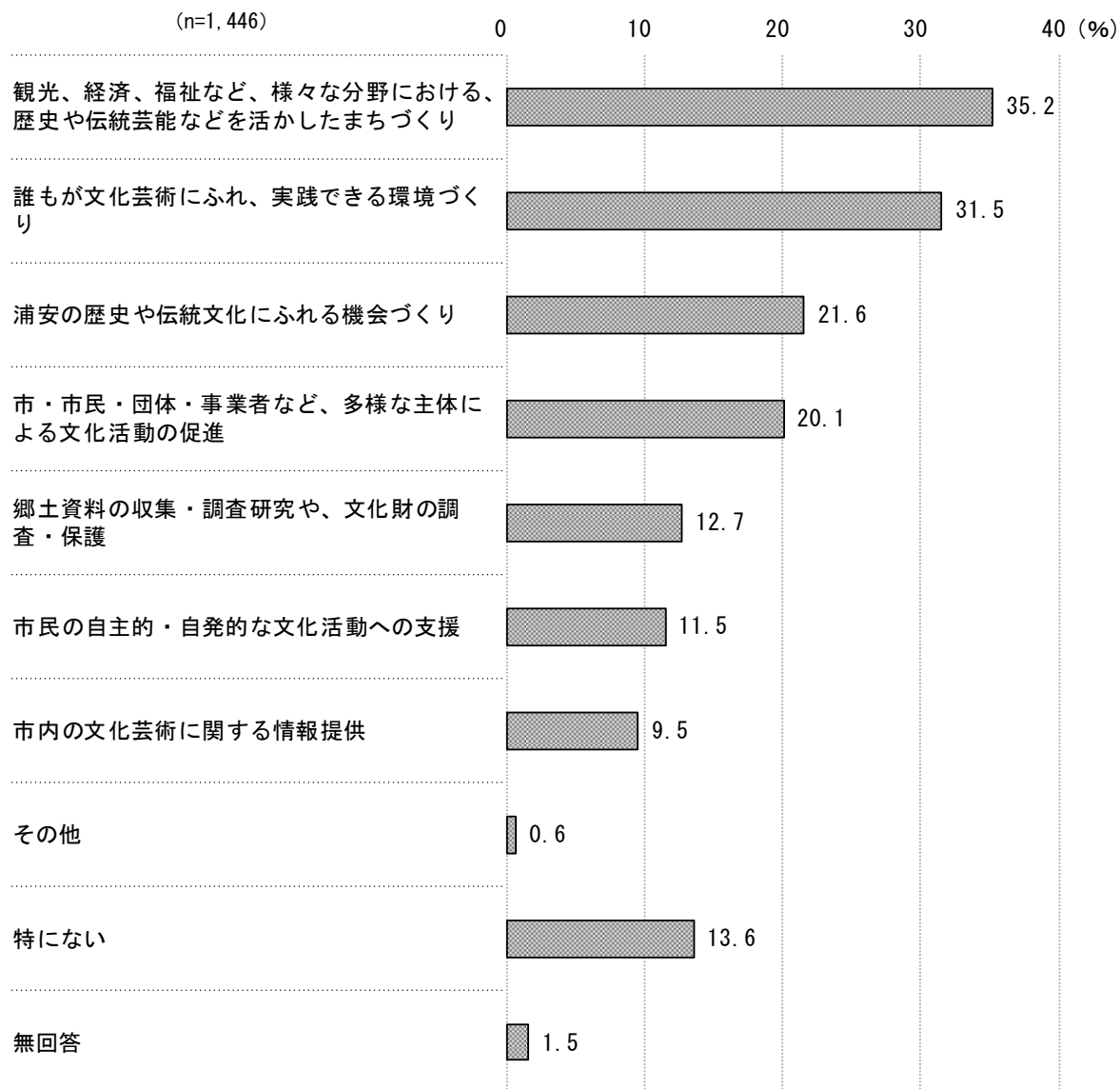
「生涯学習」については、「市民のライフステージやライフスタイルに対応した学習機会の提供」が36.9%で最も高く、次いで「図書館サービスの充実」が27.4%、「子どもの学びを支援する体制づくり」が24.3%、「市民が学習で身につけた知識や技能などを活かせる場づくり」が20.5%となっている。

## (5) 文化振興

問 18) 「5. 文化振興」について、本市では、以下のような取組を推進しています。

これらの中から、あなたが、今後、特に注力してほしい取組をお答えください。

(○は2つまで)

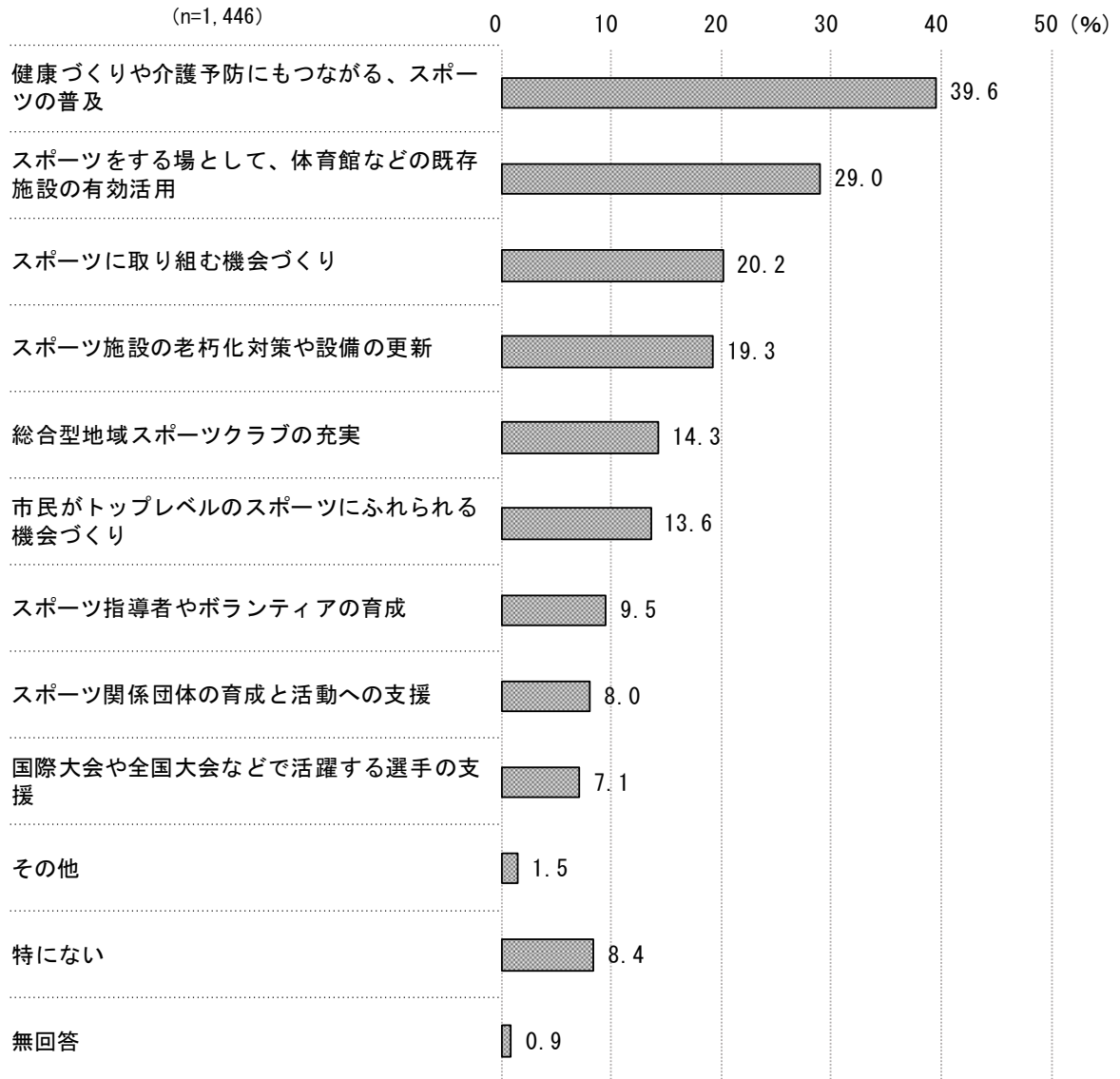


「文化振興」については、「観光、経済、福祉など、様々な分野における、歴史や伝統芸能などを活かしたまちづくり」が 35.2%で最も高く、次いで「誰もが文化芸術にふれ、実践できる環境づくり」が 31.5%、「浦安の歴史や伝統文化にふれる機会づくり」が 21.6%、「市・市民・団体・事業者など、多様な主体による文化活動の促進」が 20.1%となっている。

## (6) スポーツ振興

問 19) 「6. スポーツ振興」について、本市では、以下のような取組を推進しています。  
これらの中から、あなたが、今後、特に注力してほしい取組をお答えください。

(○は2つまで)



「スポーツ振興」については、「健康づくりや介護予防にもつながる、スポーツの普及」が 39.6%で最も高く、次いで「スポーツをする場として、体育館などの既存施設の有効活用」が 29.0%、「スポーツに取り組む機会づくり」が 20.2%、「スポーツ施設の老朽化対策や設備の更新」が 19.3%となっている。

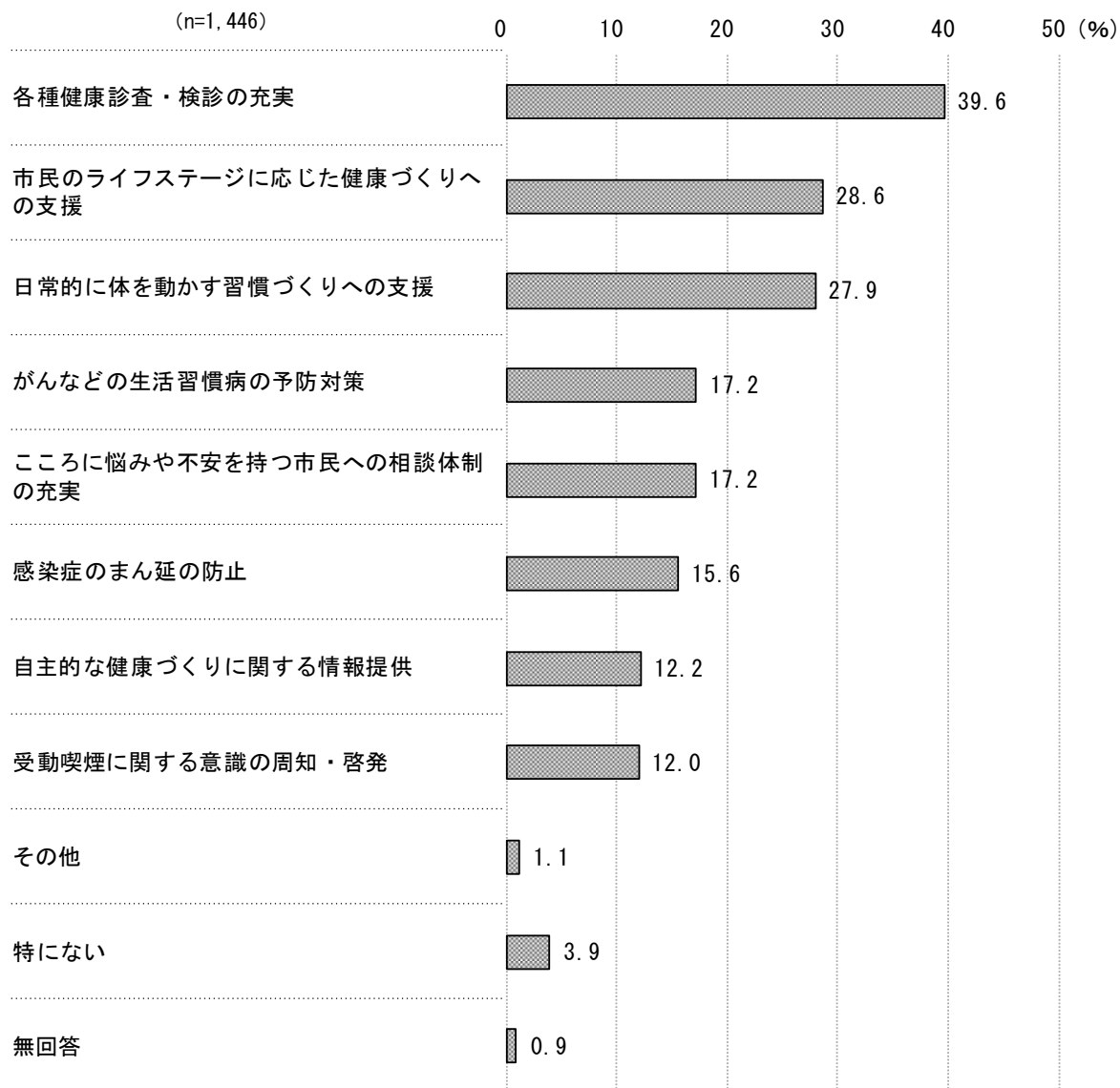


## (7) 健康づくり

問 20) 「7. 健康づくり」について、本市では、以下のような取組を推進しています。

これらの中から、あなたが、今後、特に注力してほしい取組をお答えください。

(○は2つまで)



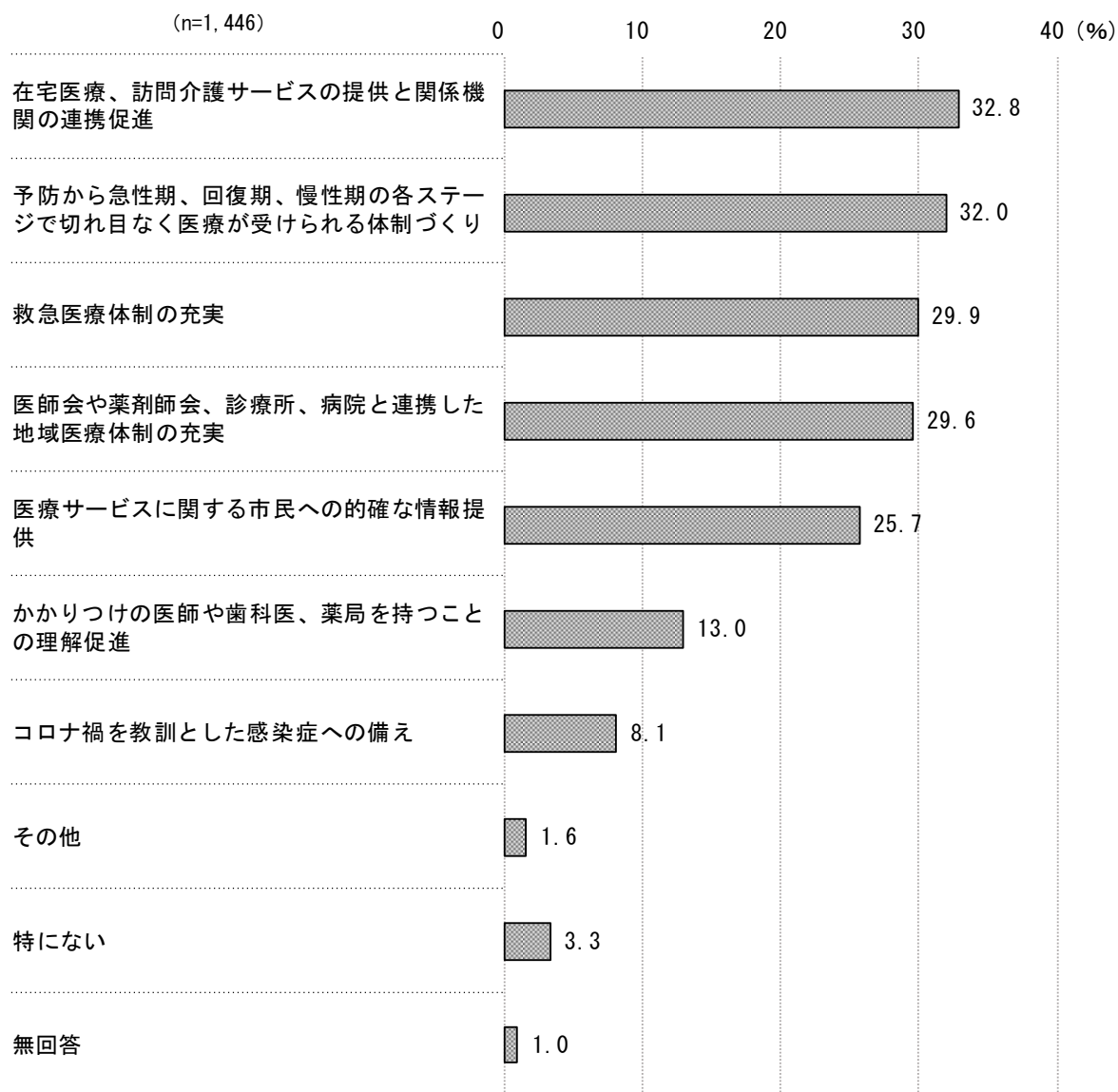
「健康づくり」については、「各種健康診査・検診の充実」が 39.6%で最も高く、次いで「市民のライフステージに応じた健康づくりへの支援」が 28.6%、「日常的に体を動かす習慣づくりへの支援」が 27.9%、「がんなどの生活習慣病の予防対策」「こころに悩みや不安を持つ市民への相談体制の充実」が各 17.2%となっている。

## (8) 地域医療

問 21) 「8. 地域医療」について、本市では、以下のような取組を推進しています。

これらの中から、あなたが、今後、特に注力してほしい取組をお答えください。

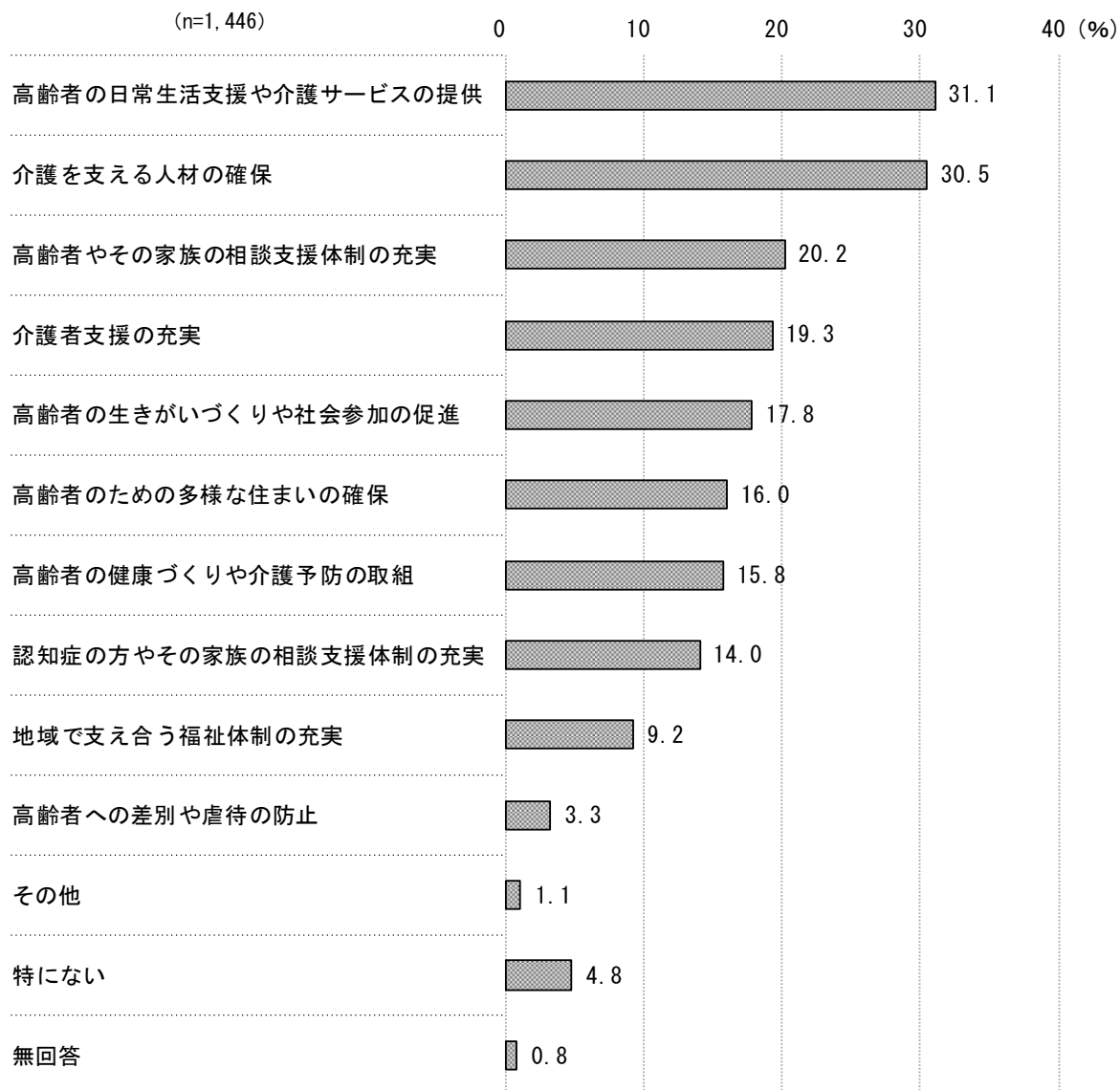
(○は2つまで)



「地域医療」については、「在宅医療、訪問介護サービスの提供と関係機関の連携促進」が 32.8%で最も高く、次いで「予防から急性期、回復期、慢性期の各ステージで切れ目なく医療が受けられる体制づくり」が 32.0%、「救急医療体制の充実」が 29.9%、「医師会や薬剤師会、診療所、病院と連携した地域医療体制の充実」が 29.6%となっている。

## (9) 高齢者福祉

問 22) 「9. 高齢者福祉」について、本市では、以下のような取組を推進しています。  
 これらの中から、あなたが、今後、特に注力してほしい取組をお答えください。  
 (○は2つまで)

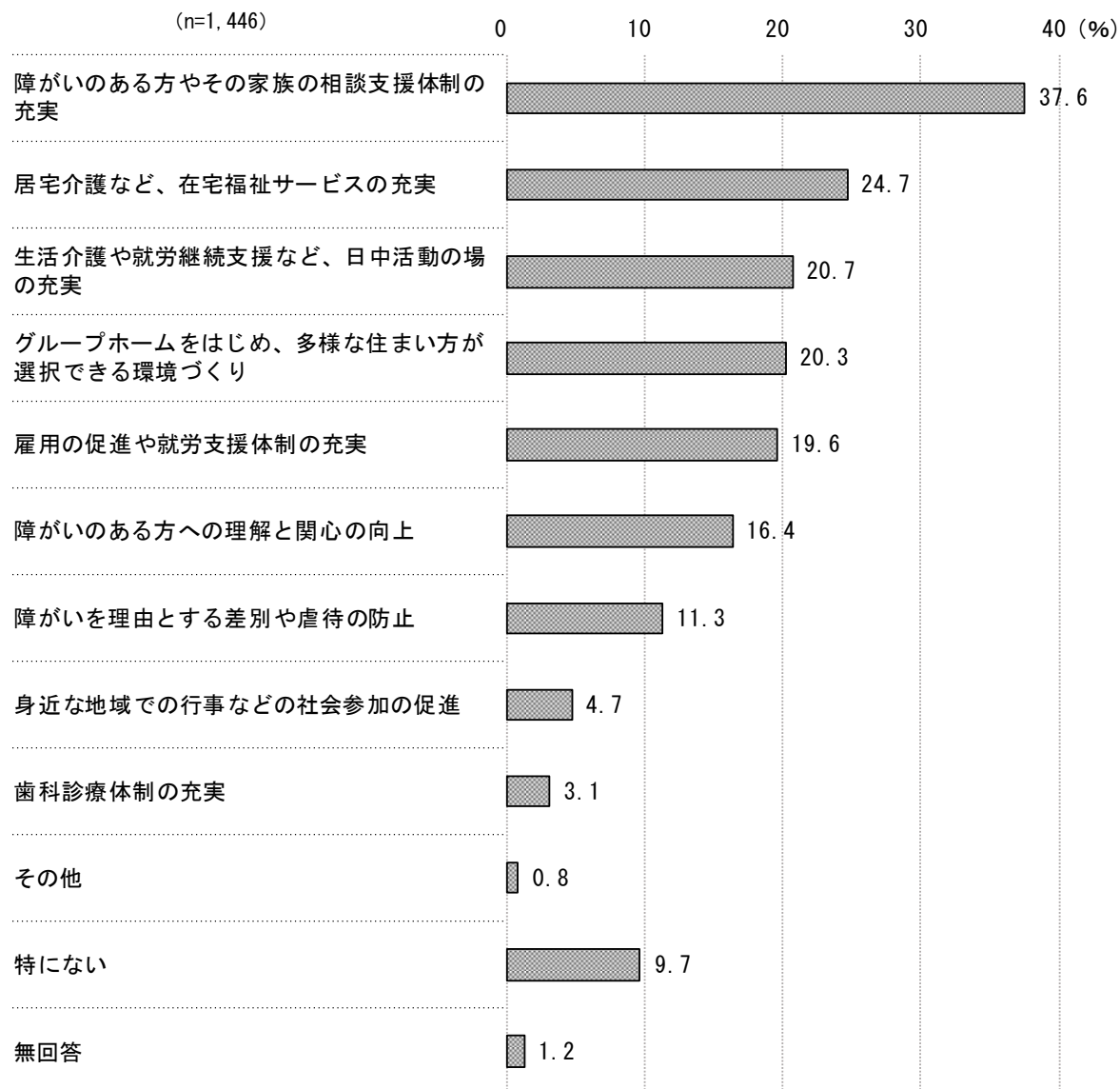


「高齢者福祉」については、「高齢者の日常生活支援や介護サービスの提供」が 31.1%で最も高く、次いで「介護を支える人材の確保」が 30.5%、「高齢者やその家族の相談支援体制の充実」が 20.2%、「介護者支援の充実」が 19.3%となっている。

## (10) 障がい者福祉

問 23) 「10. 障がい者福祉」について、本市では、以下のような取組を推進しています。  
これらの中から、あなたが、今後、特に注力してほしい取組をお答えください。

(○は2つまで)



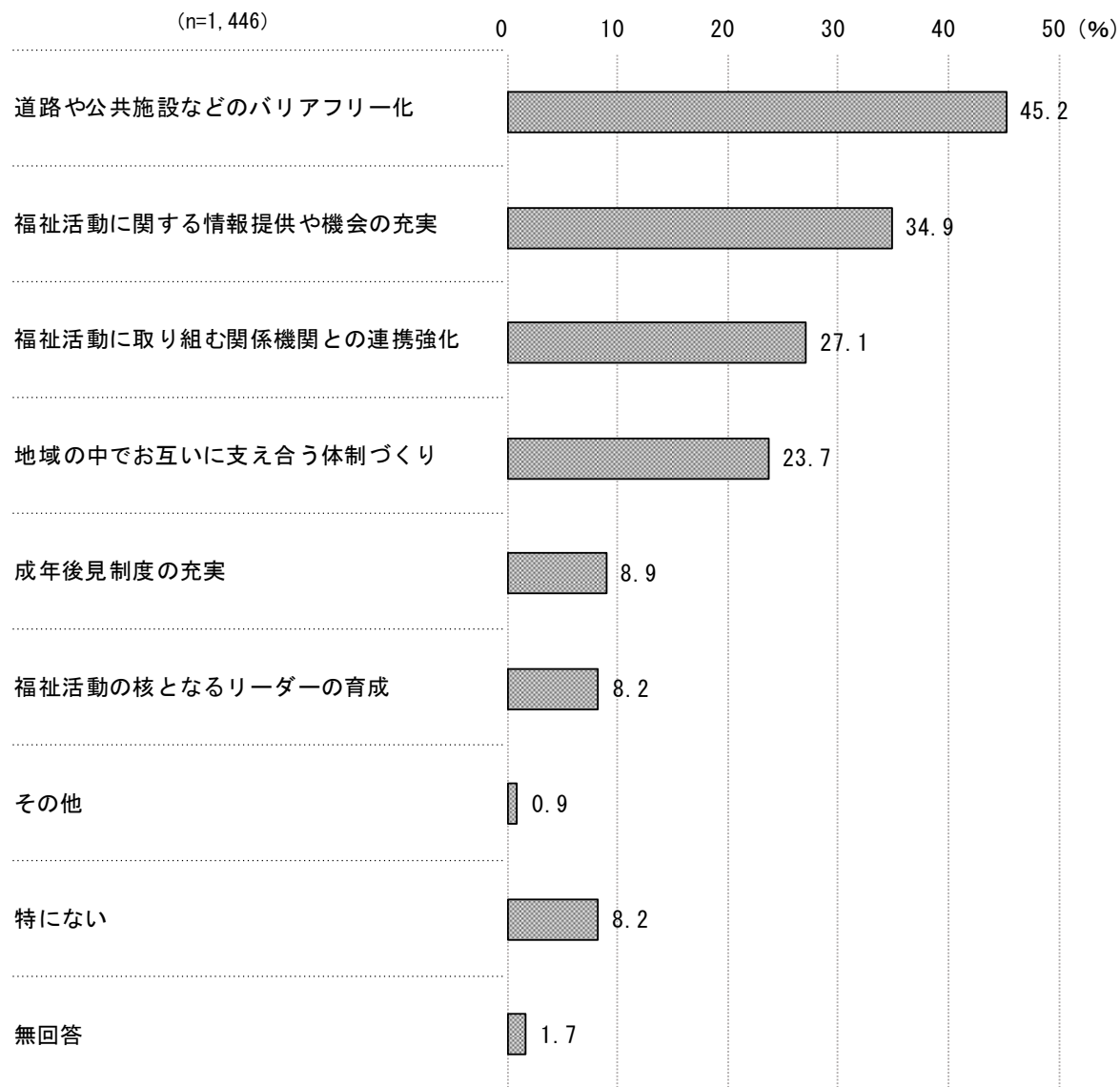
「障がい者福祉」については、「障がいのある方やその家族の相談支援体制の充実」が 37.6%で最も高く、次いで「居宅介護など、在宅福祉サービスの充実」が 24.7%、「生活介護や就労継続支援など、日中活動の場の充実」が 20.7%、「グループホームをはじめ、多様な住まい方が選択できる環境づくり」が 20.3%となっている。

## (11) 地域福祉

問 24) 「11. 地域福祉」について、本市では、以下のような取組を推進しています。

これらの中から、あなたが、今後、特に注力してほしい取組をお答えください。

(○は2つまで)



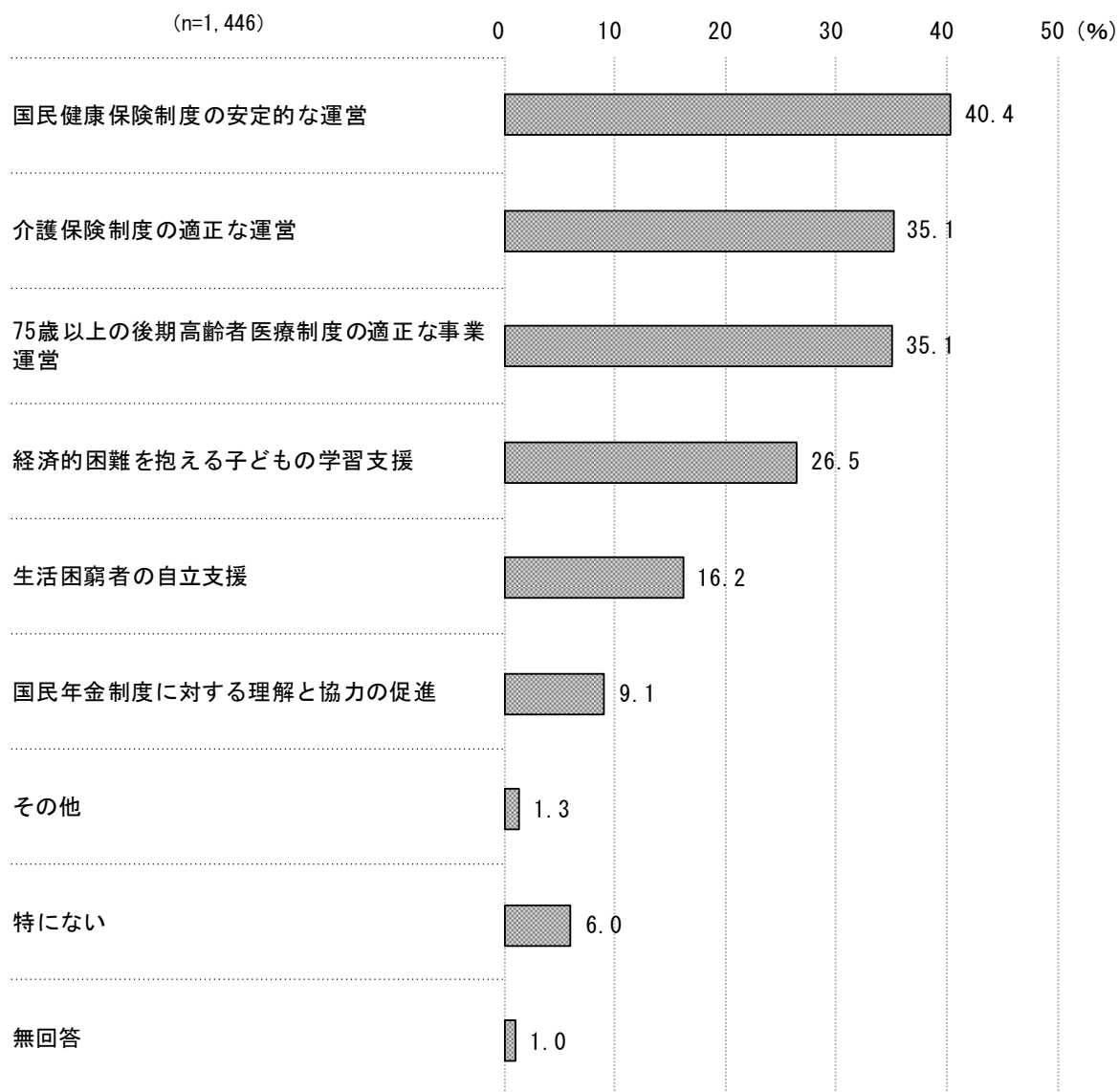
「地域福祉」については、「道路や公共施設などのバリアフリー化」が45.2%で最も高く、次いで「福祉活動に関する情報提供や機会の充実」が34.9%、「福祉活動に取り組む関係機関との連携強化」が27.1%、「地域の中でお互いに支え合う体制づくり」が23.7%となっている。

## (12) 社会保障

問 25) 「12. 社会保障」について、本市では、以下のような取組を推進しています。

これらの中から、あなたが、今後、特に注力してほしい取組をお答えください。

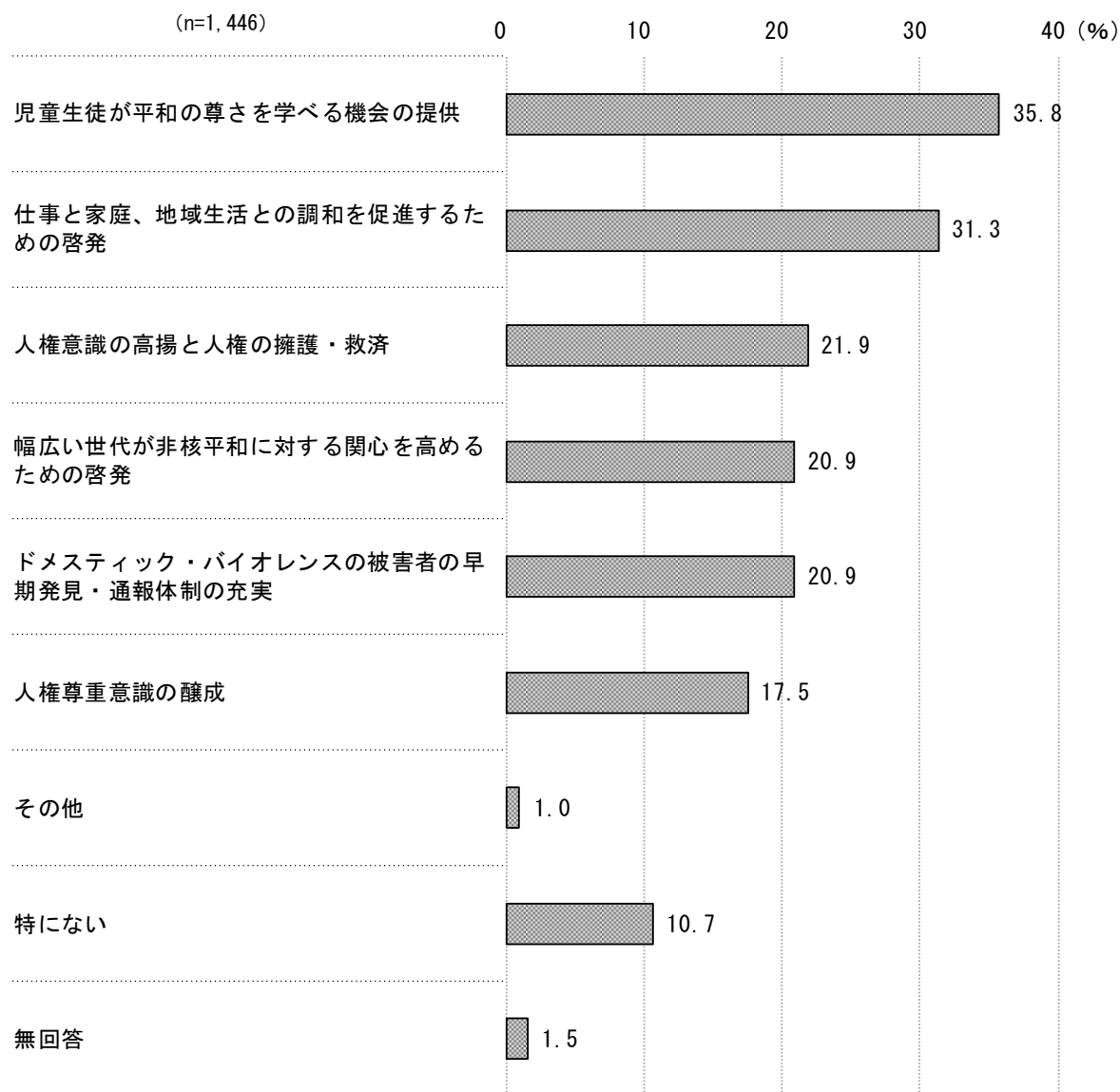
(○は2つまで)



「社会保障」については、「国民健康保険制度の安定的な運営」が 40.4%で最も高く、次いで「介護保険制度の適正な運営」「75 歳以上の後期高齢者医療制度の適正な事業運営」が各 35.1%、「経済的困難を抱える子どもの学習支援」が 26.5%となっている。

### (13) 平和・人権・男女共同参画

問 26) 「13. 平和・人権・男女共同参画」について、本市では、以下のような取組を推進しています。これらの中から、あなたが、今後、特に注力してほしい取組をお答えください。  
(○は2つまで)

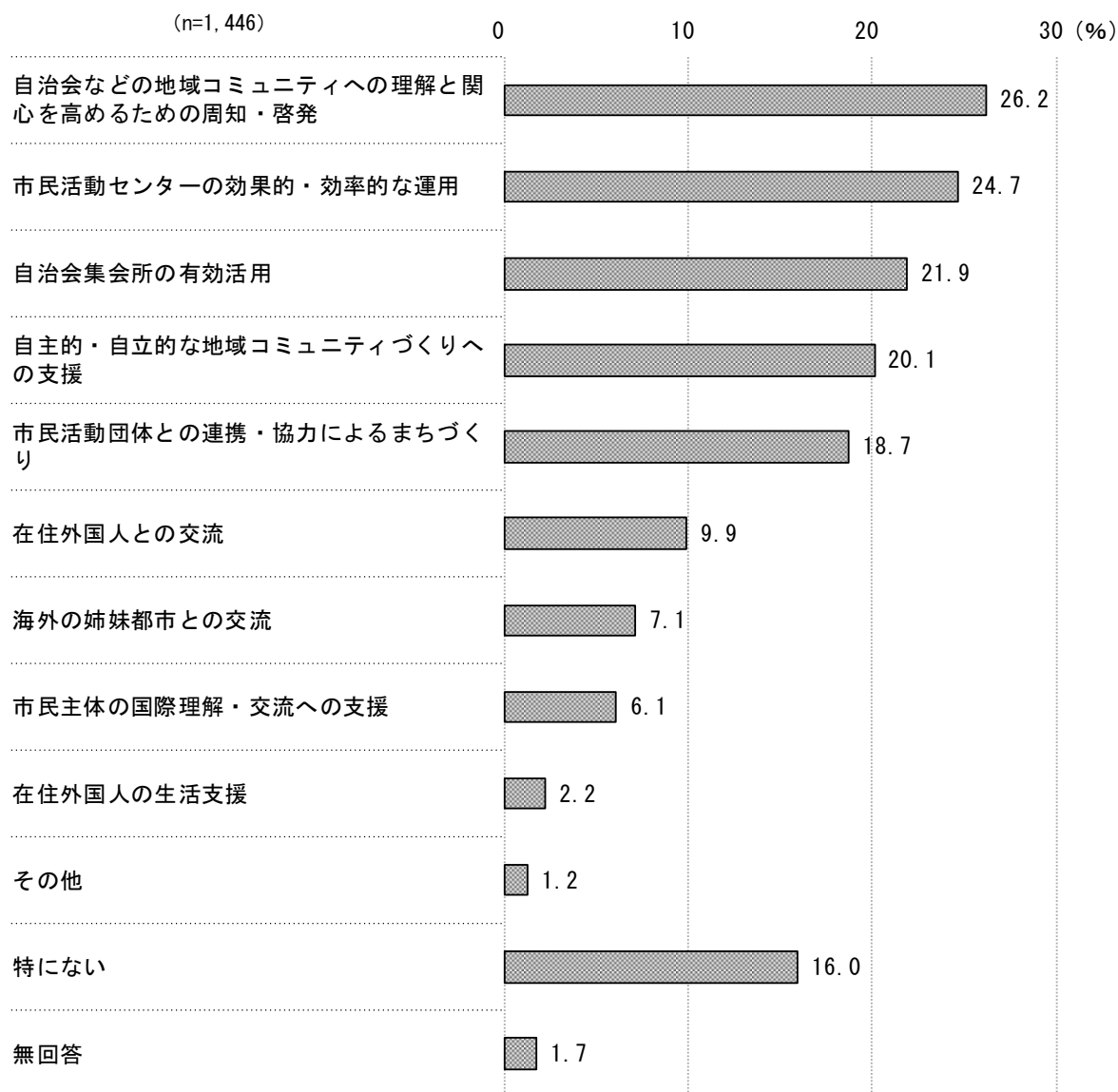


「平和・人権・男女共同参画」については、「児童生徒が平和の尊さを学べる機会の提供」が 35.8%で最も高く、次いで「仕事と家庭、地域生活との調和を促進するための啓発」が 31.3%、「人権意識の高揚と人権の擁護・救済」が 21.9%、「幅広い世代が非核平和に対する関心を高めるための啓発」「ドメスティック・バイオレンスの被害者の早期発見・通報体制の充実」が各 20.9%となっている。

# (14) 地域コミュニティ

問 27) 「14. 地域コミュニティ」について、本市では、以下のような取組を推進しています。  
 これらの中から、あなたが、今後、特に注力してほしい取組をお答えください。

(○は2つまで)



「地域コミュニティ」については、「自治会などの地域コミュニティへの理解と関心を高めるための周知・啓発」が26.2%で最も高く、次いで「市民活動センターの効果的・効率的な運用」が24.7%、「自治会集会所の有効活用」が21.9%、「自主的・自立的な地域コミュニティづくりへの支援」が20.1%となっている。

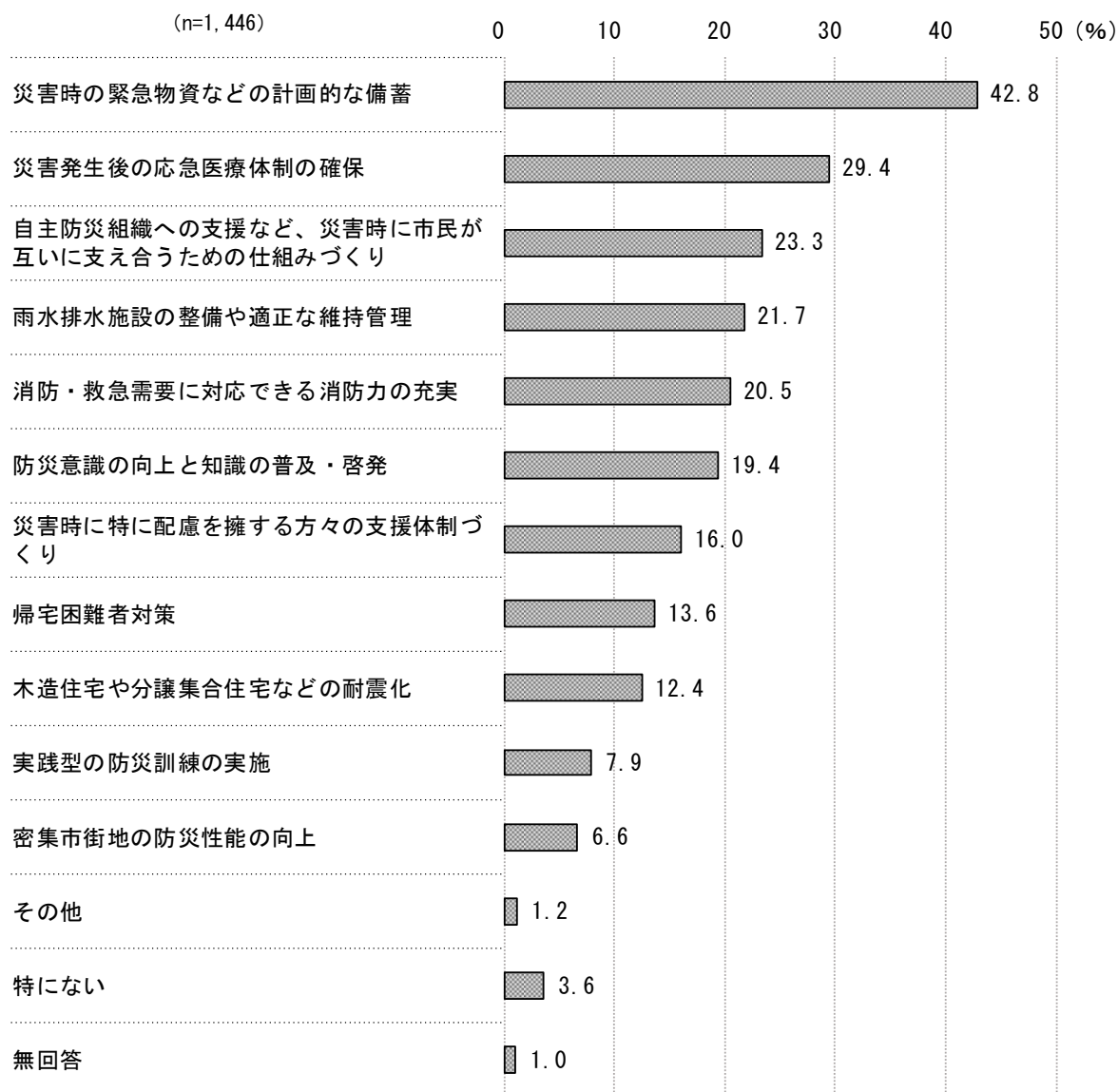


## (15) 防災・消防

問 28) 「15. 防災・消防」について、本市では、以下のような取組を推進しています。

これらの中から、あなたが、今後、特に注力してほしい取組をお答えください。

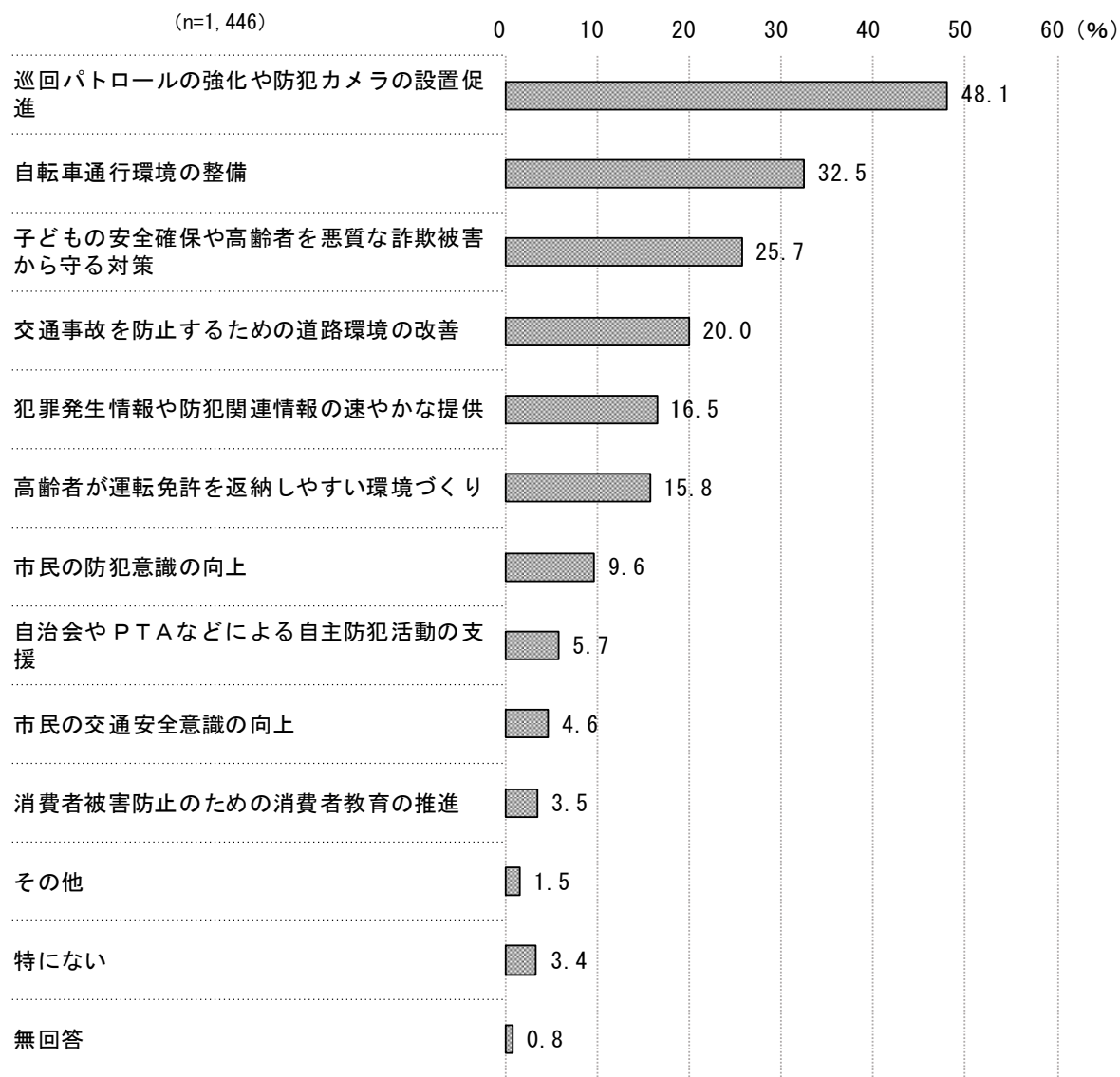
(○は3つまで)



「防災・消防」については、「災害時の緊急物資などの計画的な備蓄」が 42.8%で最も高く、次いで「災害発生後の応急医療体制の確保」が 29.4%、「自主防災組織への支援など、災害時に市民が互いに支え合うための仕組みづくり」が 23.3%、「雨水排水施設の整備や適正な維持管理」が 21.7%となっている。

## (16) 防犯・消費生活・交通安全

問 29) 「16. 防犯・消費生活・交通安全」について、本市では、以下のような取組を推進しています。これらの中から、あなたが、今後、特に注力してほしい取組をお答えください。  
(○は2つまで)



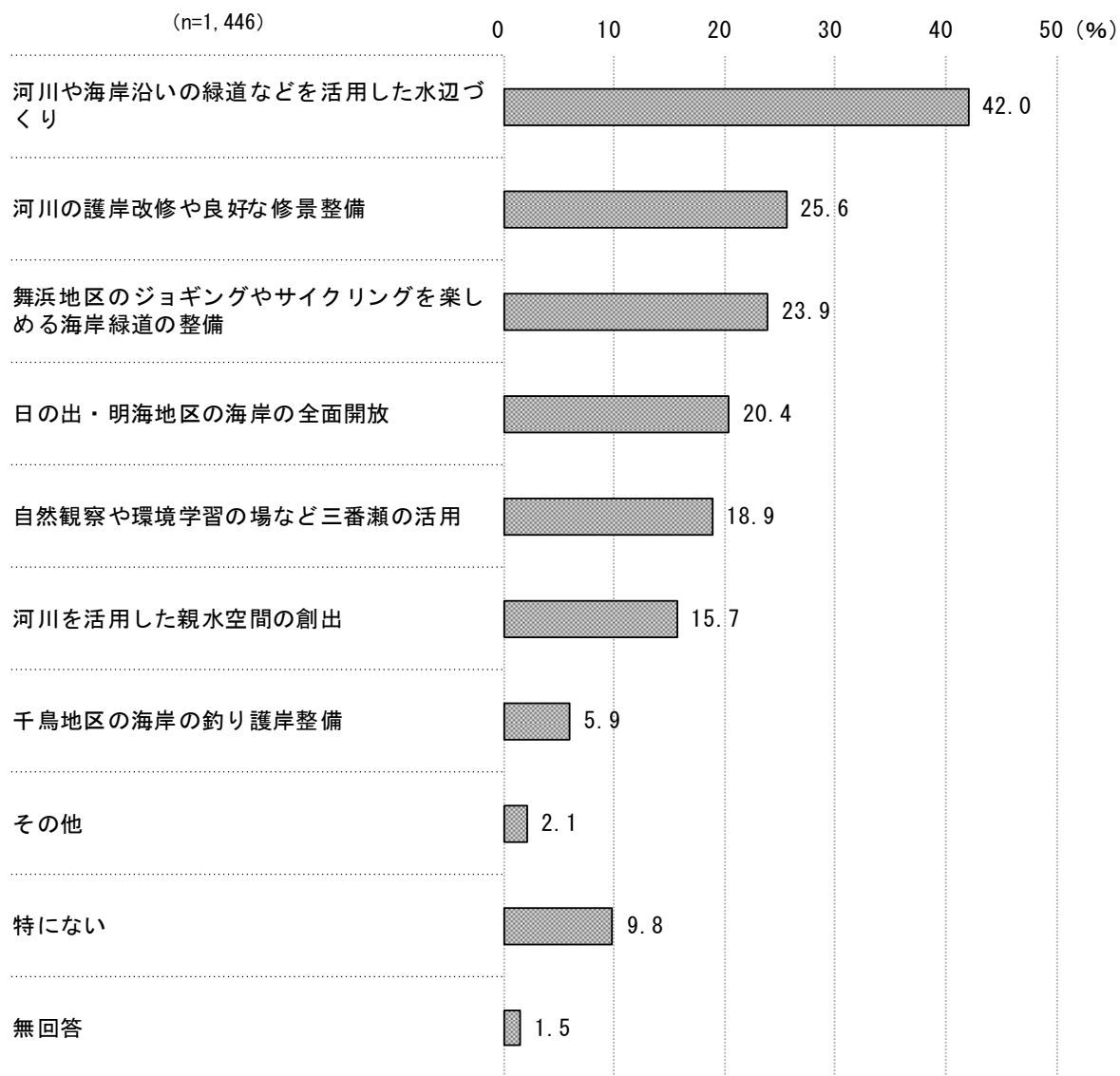
「防犯・消費生活・交通安全」については、「巡回パトロールの強化や防犯カメラの設置促進」が48.1%で最も高く、次いで「自転車通行環境の整備」が32.5%、「子どもの安全確保や高齢者を悪質な詐欺被害から守る対策」が25.7%、「交通事故を防止するための道路環境の改善」が20.0%となっている。

## (17) 水辺環境

問 30) 「17. 水辺環境」について、本市では、以下のような取組を推進しています。

これらの中から、あなたが、今後、特に注力してほしい取組をお答えください。

(○は2つまで)



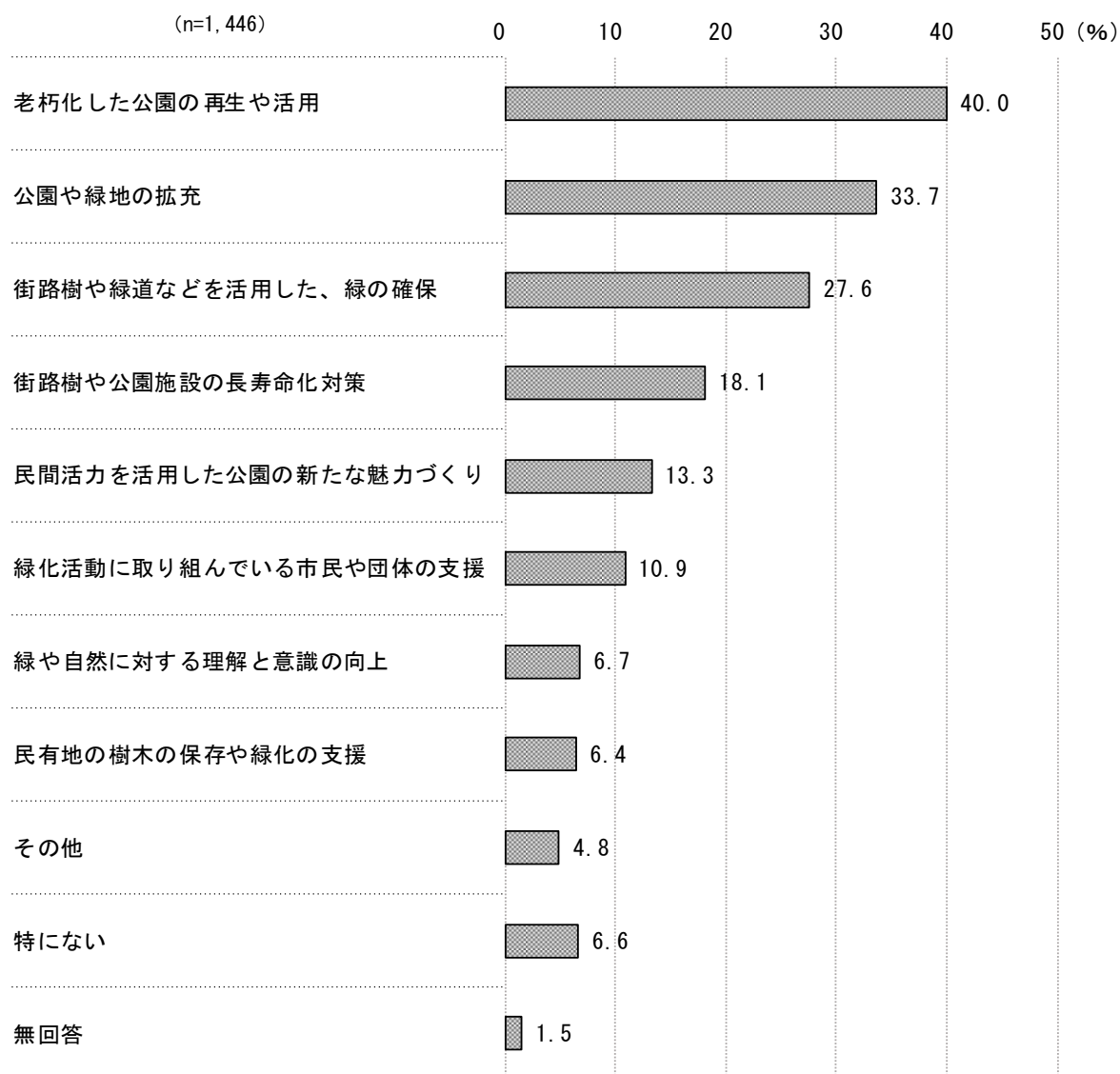
「水辺環境」については、「河川や海岸沿いの緑道などを活用した水辺づくり」が42.0%で最も高く、次いで「河川の護岸改修や良好な修景整備」が25.6%、「舞浜地区のジョギングやサイクリングを楽しめる海岸緑道の整備」が23.9%、「日の出・明海地区の海岸の全面開放」が20.4%となっている。

## (18) 公園・緑地

問 31) 「18. 公園・緑地」について、本市では、以下のような取組を推進しています。

これらの中から、あなたが、今後、特に注力してほしい取組をお答えください。

(○は2つまで)



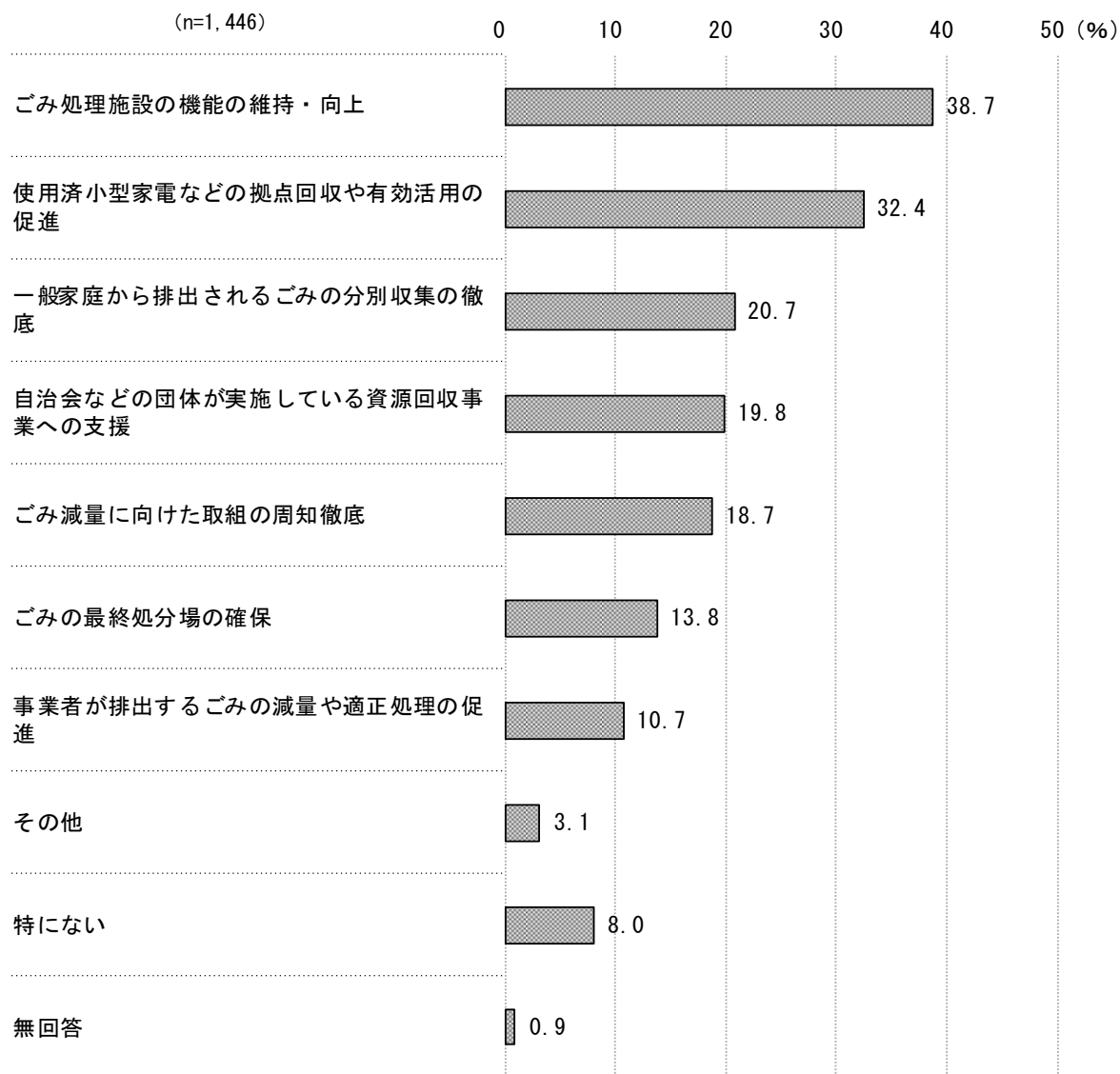
「公園・緑地」については、「老朽化した公園の再生や活用」が 40.0%で最も高く、次いで「公園や緑地の拡充」が 33.7%、「街路樹や緑道などを活用した、緑の確保」が 27.6%、「街路樹や公園施設の長寿命化対策」が 18.1%となっている。

## (19) ごみ処理

問 32) 「19. ごみ処理」について、本市では、以下のような取組を推進しています。

これらの中から、あなたが、今後、特に注力してほしい取組をお答えください。

(○は2つまで)



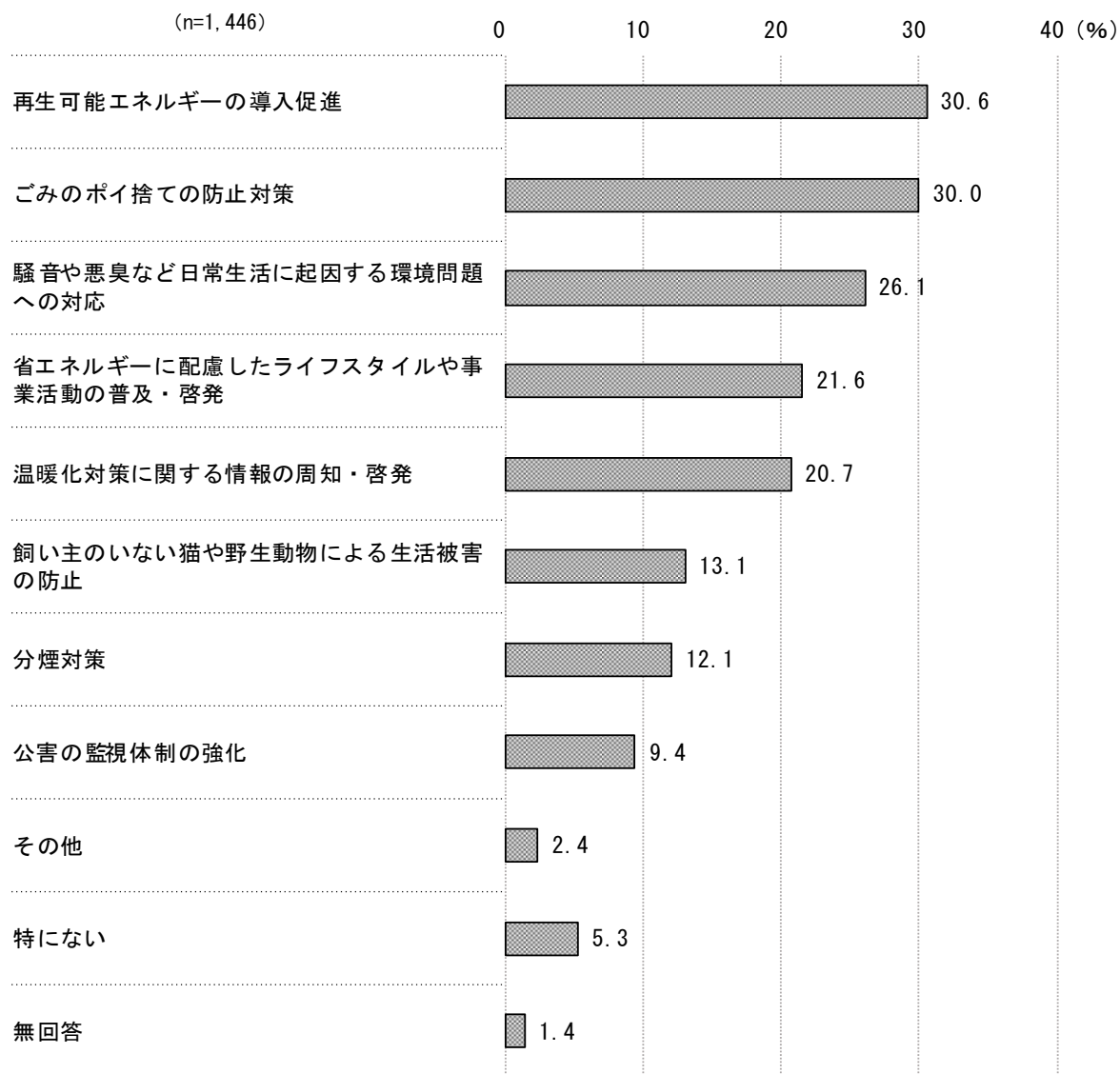
「ごみ処理」については、「ごみ処理施設の機能の維持・向上」が 38.7%で最も高く、次いで「使用済小型家電などの拠点回収や有効活用の促進」が 32.4%、「一般家庭から排出されるごみの分別収集の徹底」が 20.7%、「自治会などの団体が実施している資源回収事業への支援」が 19.8%となっている。

## (20) 環境保全

問 33) 「20. 環境保全」について、本市では、以下のような取組を推進しています。

これらの中から、あなたが、今後、特に注力してほしい取組をお答えください。

(○は2つまで)

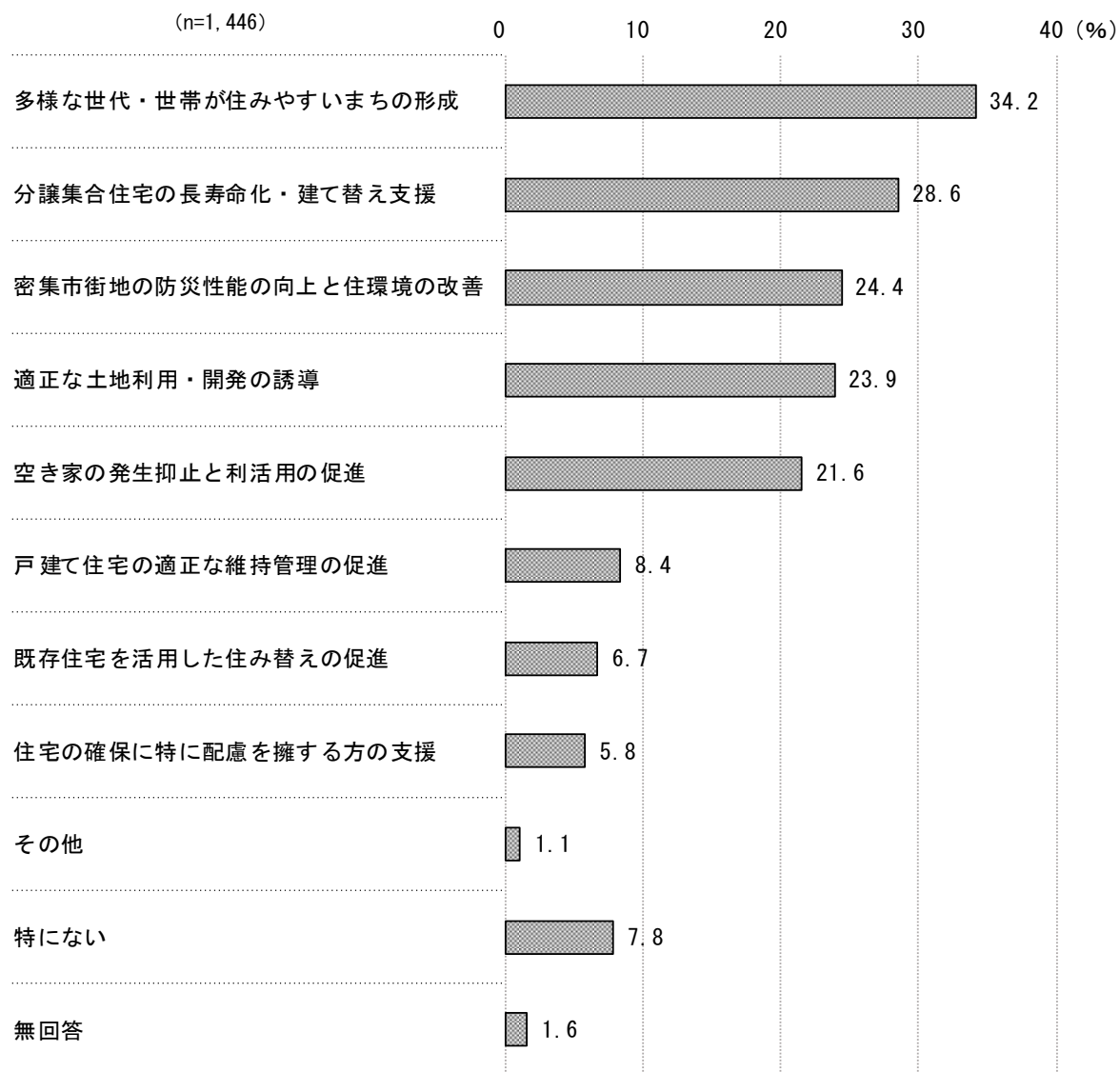


「環境保全」については、「再生可能エネルギーの導入促進」が 30.6%で最も高く、次いで「ごみのポイ捨ての防止対策」が 30.0%、「騒音や悪臭など日常生活に起因する環境問題への対応」が 26.1%、「省エネルギーに配慮したライフスタイルや事業活動の普及・啓発」が 21.6%となっている。

## (21) 市街地・住宅

問 34) 「21. 市街地・住宅」について、本市では、以下のような取組を推進しています。  
これらの中から、あなたが、今後、特に注力してほしい取組をお答えください。

(○は2つまで)

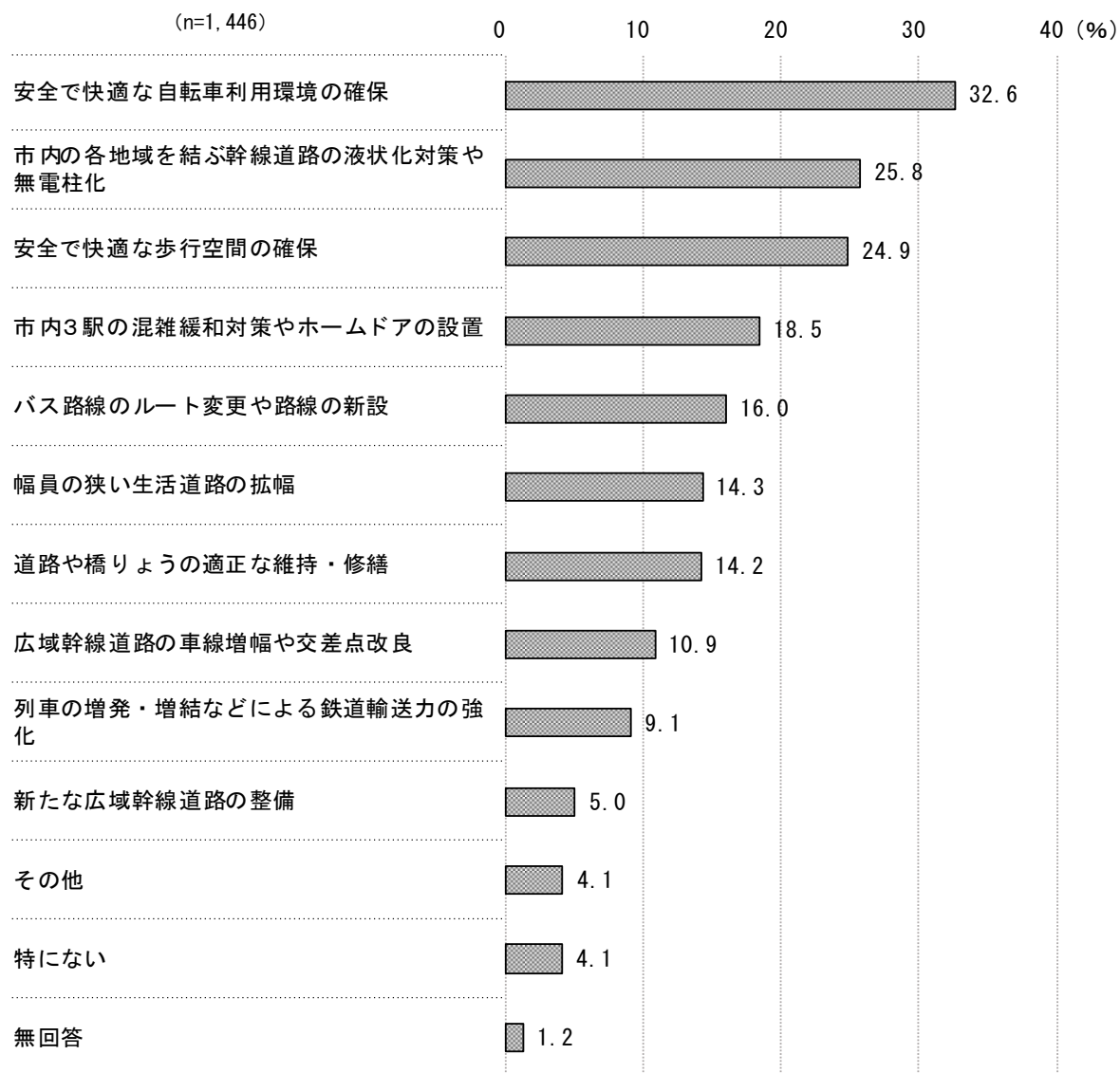


「市街地・住宅」については、「多様な世代・世帯が住みやすいまちの形成」が 34.2%で最も高く、次いで「分譲集合住宅の長寿命化・建て替え支援」が 28.6%、「密集市街地の防災性能の向上と住環境の改善」が 24.4%、「適正な土地利用・開発の誘導」が 23.9%となっている。

## (22) 道路・公共交通

問 35) 「22. 道路・公共交通」について、本市では、以下のような取組を推進しています。  
これらの中から、あなたが、今後、特に注力してほしい取組をお答えください。

(○は2つまで)



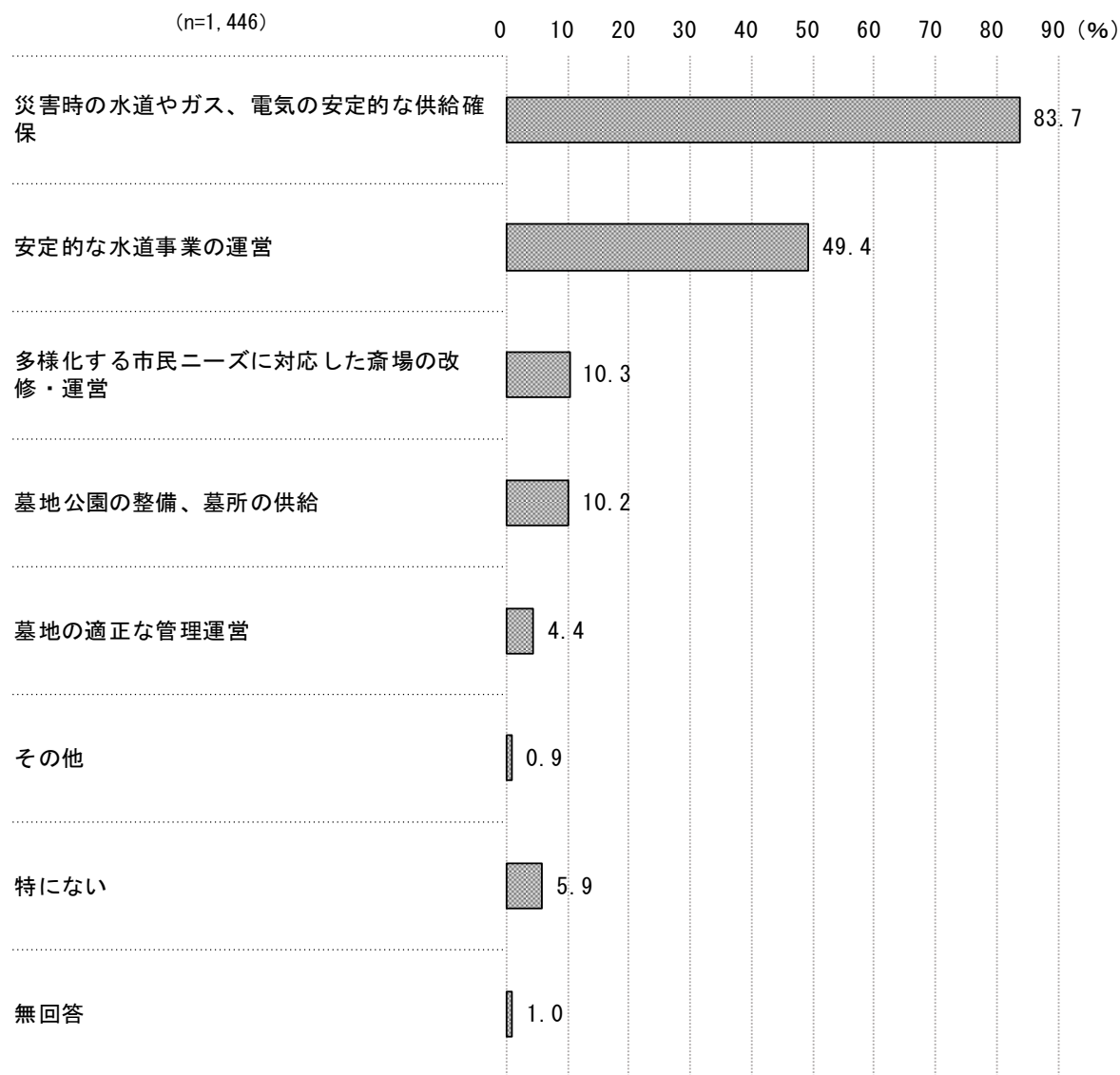
「道路・公共交通」については、「安全で快適な自転車利用環境の確保」が 32.6%で最も高く、次いで「市内の各地域を結ぶ幹線道路の液状化対策や無電柱化」が 25.8%、「安全で快適な歩行空間の確保」が 24.9%、「市内3駅の混雑緩和対策やホームドアの設置」が 18.5%となっている。



## (23) 生活支援基盤

問 36) 「23. 生活支援基盤」について、本市では、以下のような取組を推進しています。  
これらの中から、あなたが、今後、特に注力してほしい取組をお答えください。

(○は2つまで)



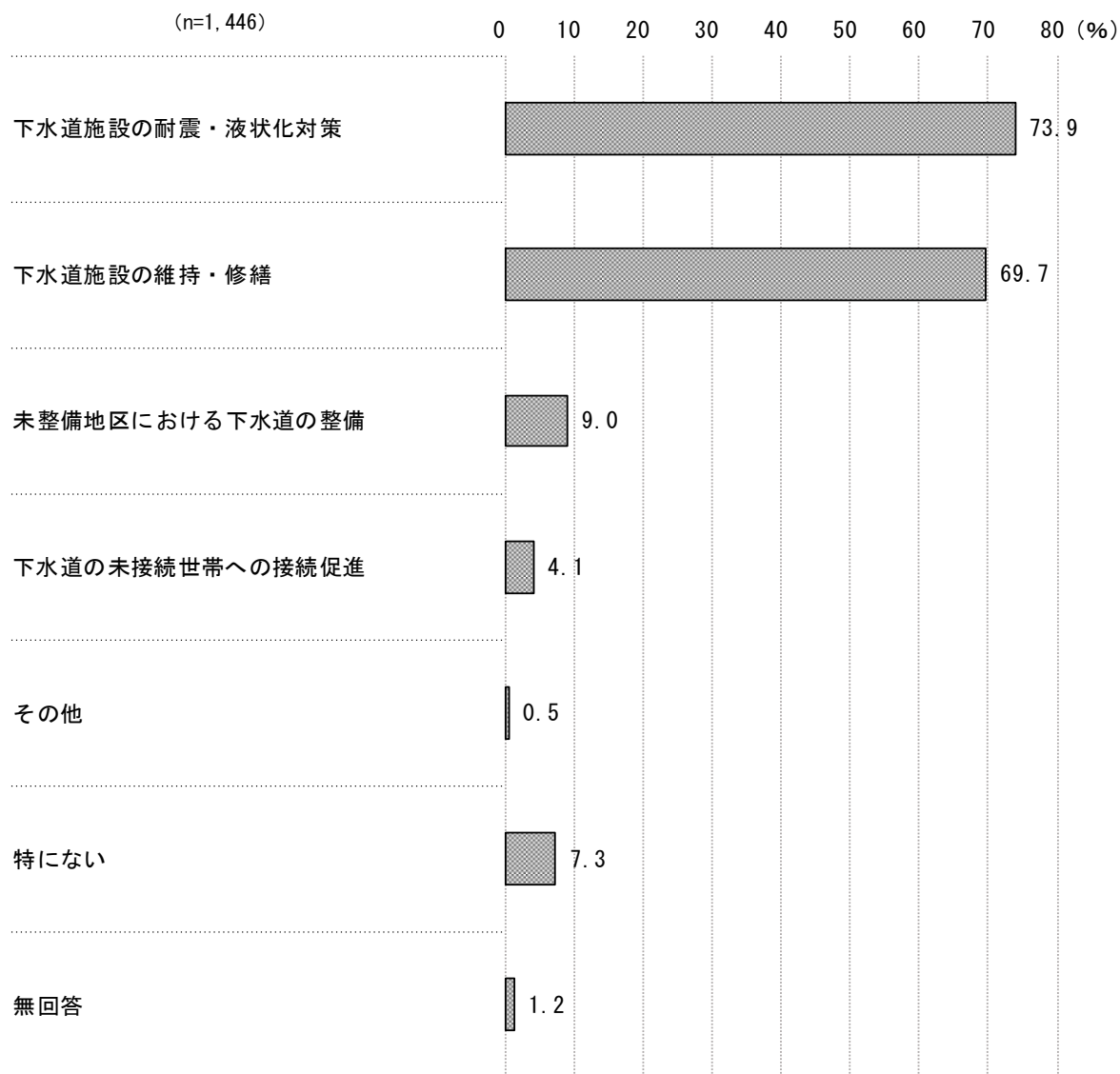
「生活支援基盤」については、「災害時の水道やガス、電気の安定的な供給確保」が 83.7%で最も高く、次いで「安定的な水道事業の運営」が 49.4%、「多様化する市民ニーズに対応した斎場の改修・運営」が 10.3%、「墓地公園の整備、墓所の供給」が 10.2%となっている。

## (24) 下水道

問 37) 「24. 下水道」について、本市では、以下のような取組を推進しています。

これらの中から、あなたが、今後、特に注力してほしい取組をお答えください。

(○は2つまで)

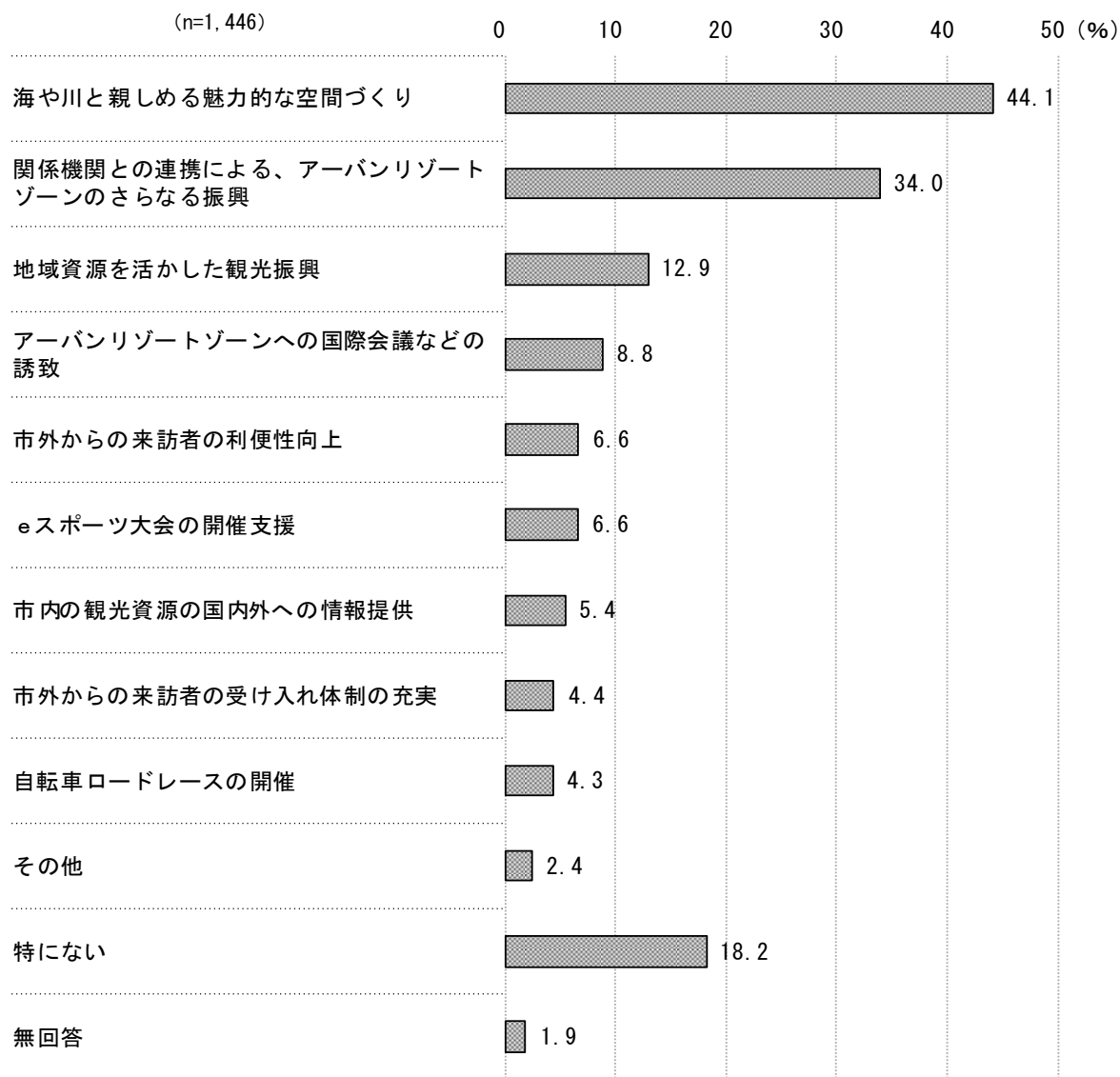


「下水道」については、「下水道施設の耐震・液状化対策」が 73.9%で最も高く、次いで「下水道施設の維持・修繕」が 69.7%、「未整備地区における下水道の整備」が 9.0%、「下水道の未接続世帯への接続促進」が 4.1%となっている。

## (25) 観光・リゾート振興

問 38) 「25. 観光・リゾート振興」について、本市では、以下のような取組を推進しています。  
これらの中から、あなたが、今後、特に注力してほしい取組をお答えください。

(○は2つまで)

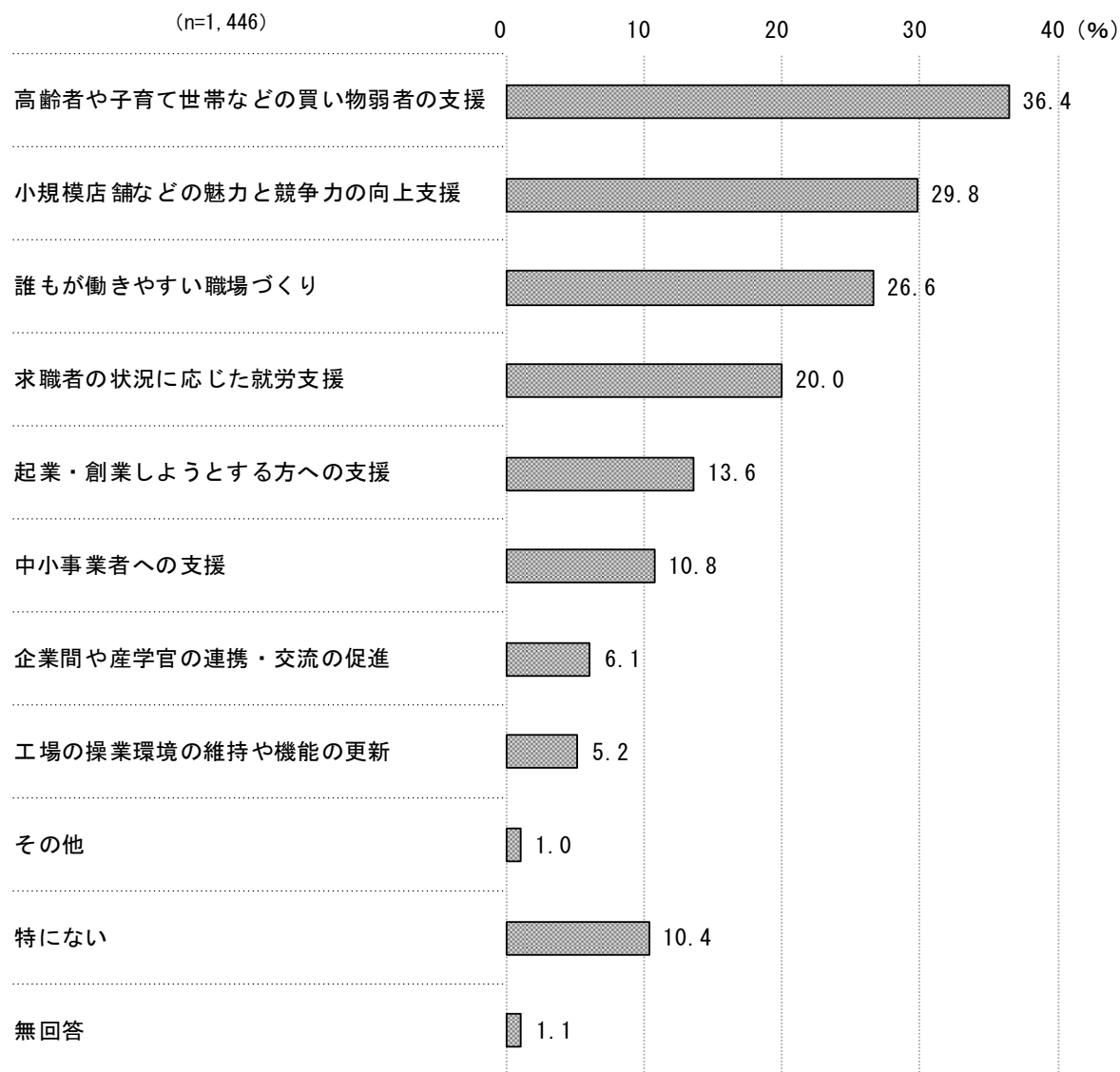


「観光・リゾート振興」については、「海や川と親しめる魅力的な空間づくり」が44.1%で最も高く、次いで「関係機関との連携による、アーバンリゾートゾーンのさらなる振興」が34.0%、「地域資源を活かした観光振興」が12.9%、「アーバンリゾートゾーンへの国際会議などの誘致」が8.8%となっている。

## (26) 地域産業の振興

問 39) 「26. 地域産業の振興」について、本市では、以下のような取組を推進しています。  
これらの中から、あなたが、今後、特に注力してほしい取組をお答えください。

(○は2つまで)



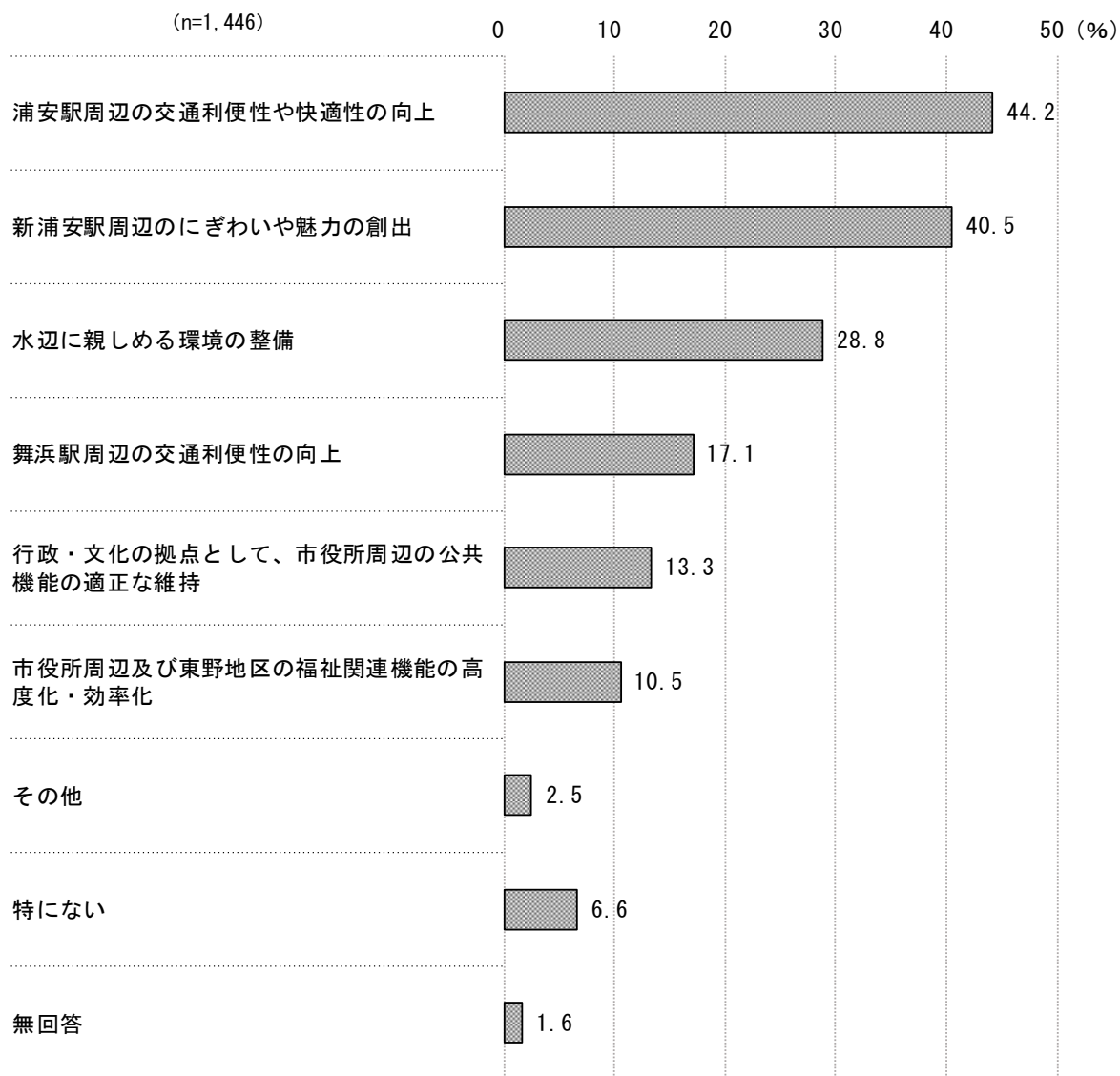
「地域産業の振興」については、「高齢者や子育て世帯などの買い物弱者の支援」が 36.4%で最も高く、次いで「小規模店舗などの魅力と競争力の向上支援」が 29.8%、「誰もが働きやすい職場づくり」が 26.6%、「求職者の状況に応じた就労支援」が 20.0%となっている。

## (27) 拠点の整備

問 40) 「27. 拠点の整備」について、本市では、以下のような取組を推進しています。

これらの中から、あなたが、今後、特に注力してほしい取組をお答えください。

(○は2つまで)

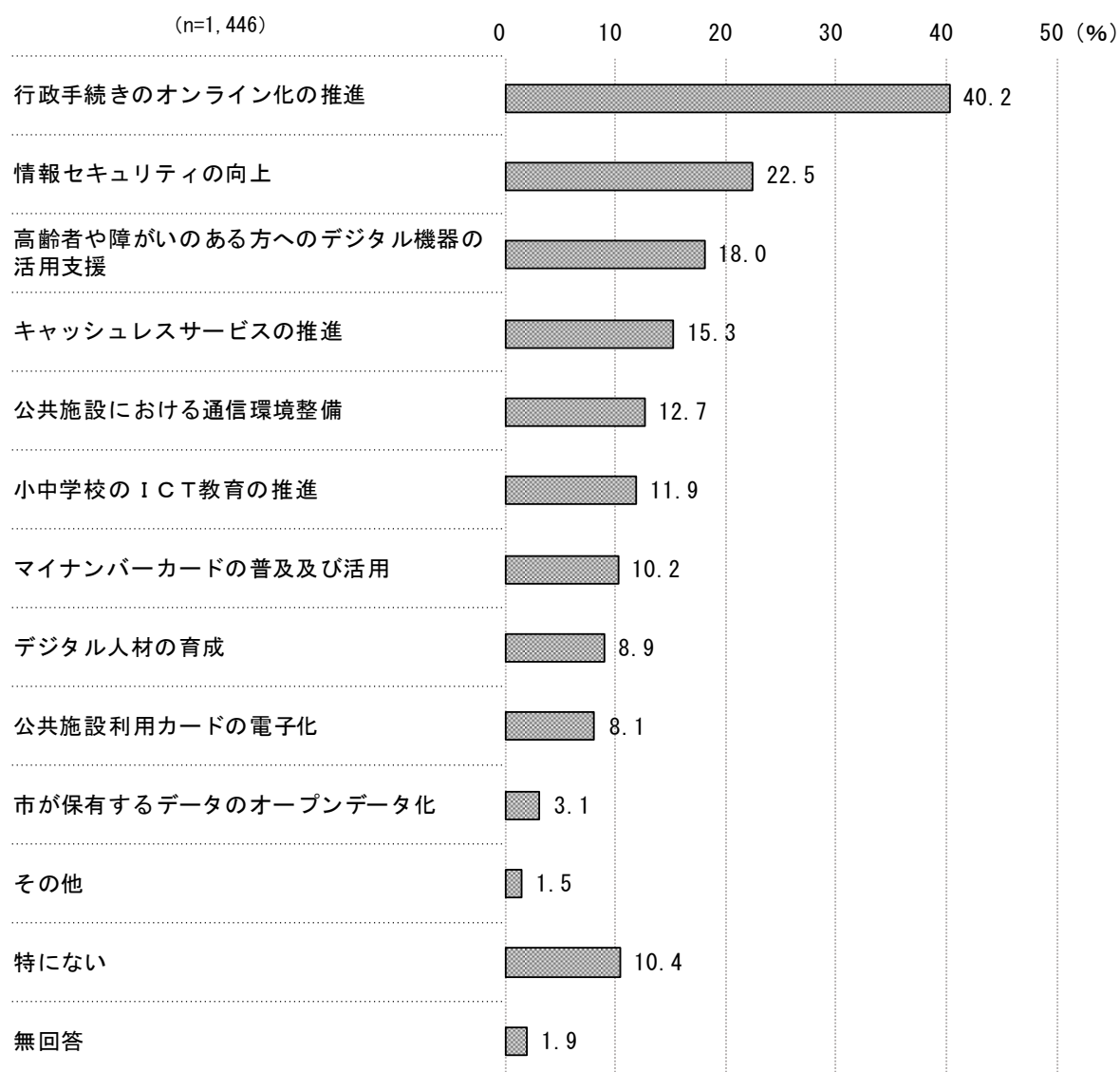


「拠点の整備」については、「浦安駅周辺の交通利便性や快適性の向上」が 44.2%で最も高く、次いで「新浦安駅周辺のにぎわいや魅力の創出」が 40.5%、「水辺に親しめる環境の整備」が 28.8%、「舞浜駅周辺の交通利便性の向上」が 17.1%となっている。

## (28) 自治体DXの推進

問 41) 「28. 自治体DXの推進」について、本市では、以下のような取組を推進しています。  
これらの中から、あなたが、今後、特に注力してほしい取組をお答えください。

(○は2つまで)



「自治体DXの推進」については、「行政手続きのオンライン化の推進」が 40.2%で最も高く、次いで「情報セキュリティの向上」が 22.5%、「高齢者や障がいのある方へのデジタル機器の活用支援」が 18.0%、「キャッシュレスサービスの推進」が 15.3%となっている。


## 4 市の取組の満足度に関する質問

### (1) 市の取組の満足度

問 42) 本市の取組に対するあなたの現在の満足度をお答えください。

(1～28 について、それぞれ○は1つだけ)

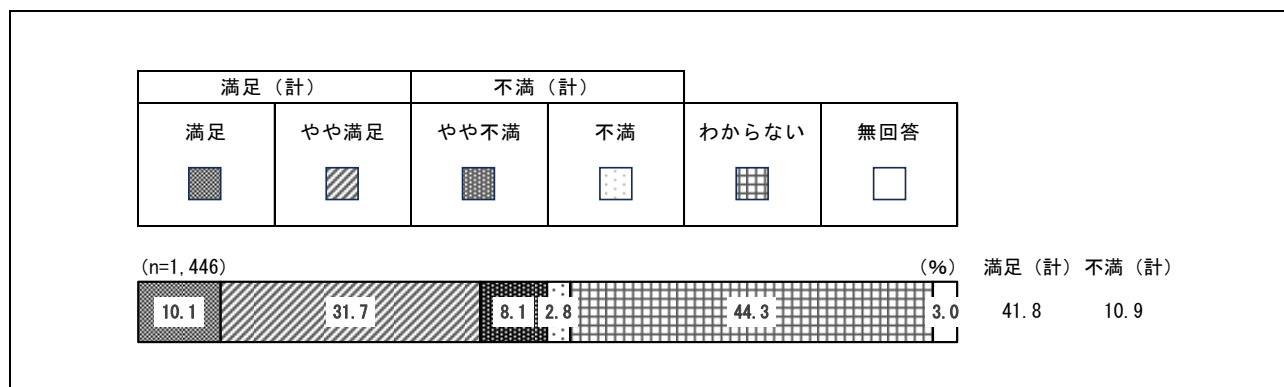
満足 (計)		不満 (計)			
満足	やや満足	やや不満	不満	わからない	無回答



「満足」と「やや満足」を合わせた『満足 (計)』については、「ごみ処理」が 75.4%で最も高く、次いで「公園・緑地」が 64.7%、「市街地・住宅」が 64.2%、「防災・消防」が 61.9%となっている。28 項目中 12 項目で、『満足 (計)』が 5 割を超えている。

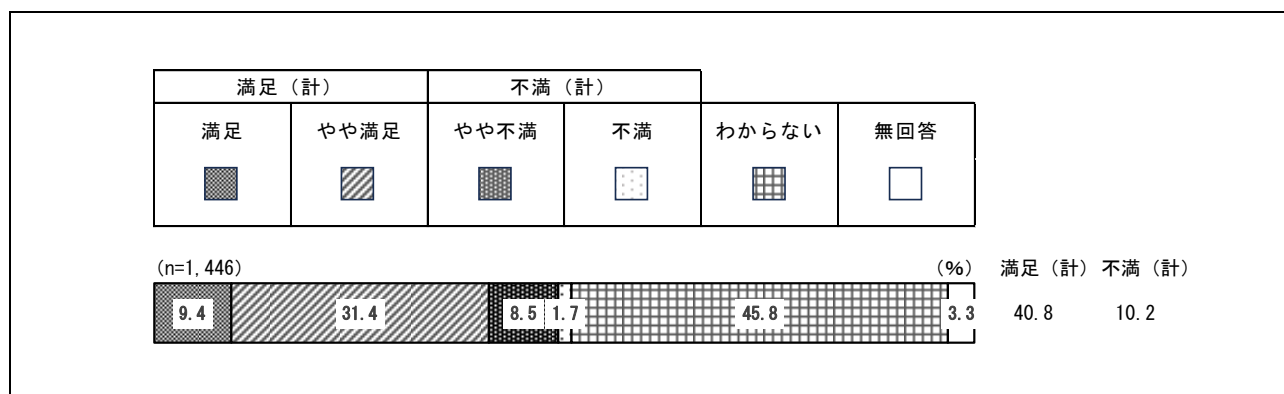
一方、「やや不満」と「不満」を合わせた『不満 (計)』は、「道路・公共交通」が 35.6%で最も高く、次いで「水辺環境」が 27.6%、「防犯・消費生活・交通安全」が 26.4%、「地域医療」が 25.5%となっている。

## (2)「子育て支援」の満足度



「子育て支援」に対する満足度は、「満足」(10.1%)と「やや満足」(31.7%)を合わせた『満足(計)』は41.8%となっている。一方、「やや不満」(8.1%)と「不満」(2.8%)を合わせた『不満(計)』は10.9%となっている。

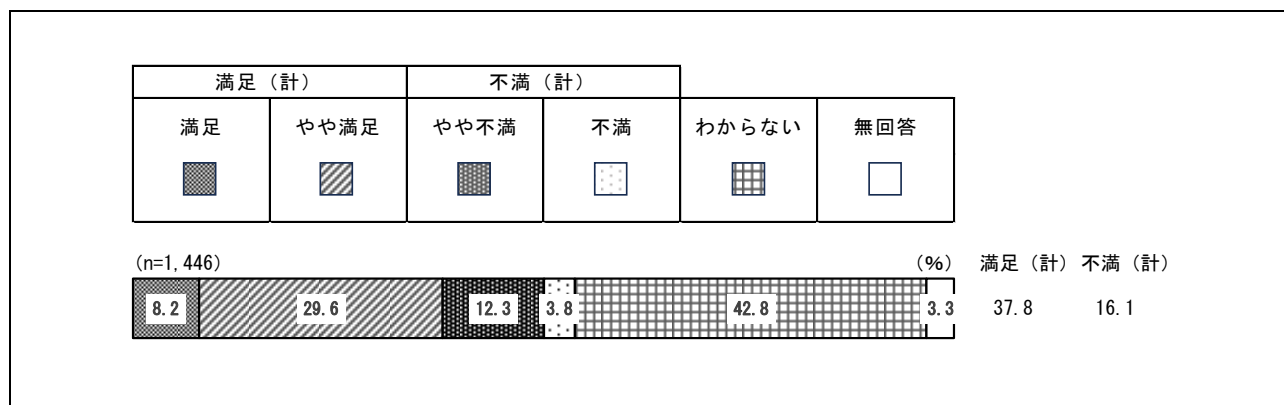
## (3)「子どもの健全育成」の満足度



「子どもの健全育成」に対する満足度は、「満足」(9.4%)と「やや満足」(31.4%)を合わせた『満足(計)』は40.8%となっている。一方、「やや不満」(8.5%)と「不満」(1.7%)を合わせた『不満(計)』は10.2%となっている。

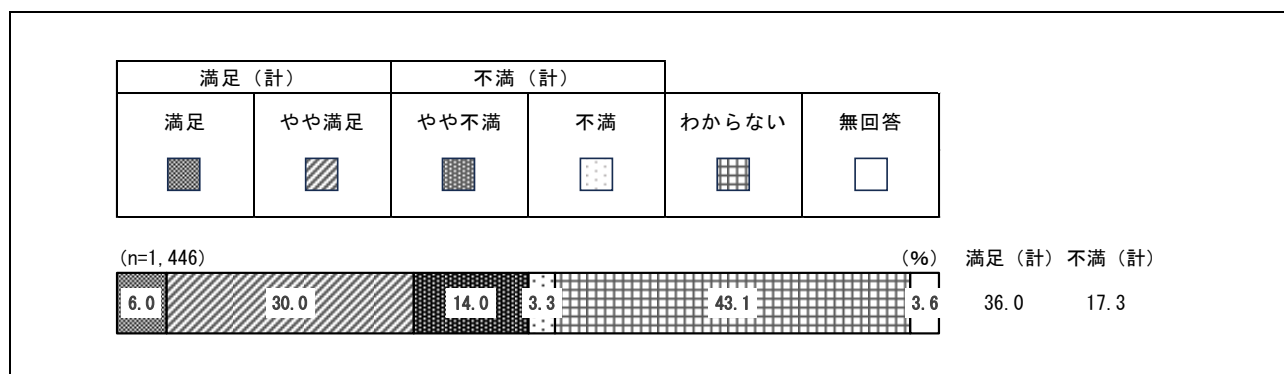


#### (4)「学校教育」の満足度



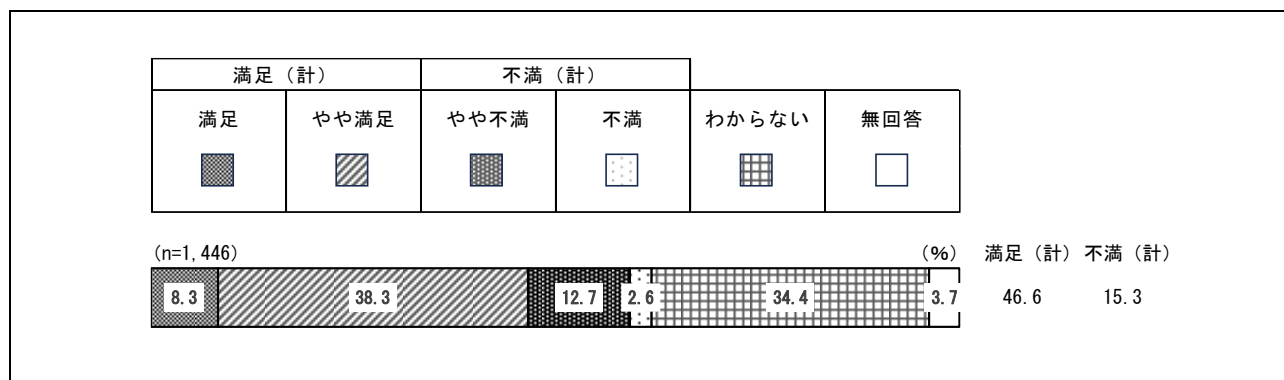
「学校教育」に対する満足度は、「満足」(8.2%)と「やや満足」(29.6%)を合わせた『満足（計）』は37.8%となっている。一方、「やや不満」(12.3%)と「不満」(3.8%)を合わせた『不満（計）』は16.1%となっている。

#### (5)「生涯学習」の満足度



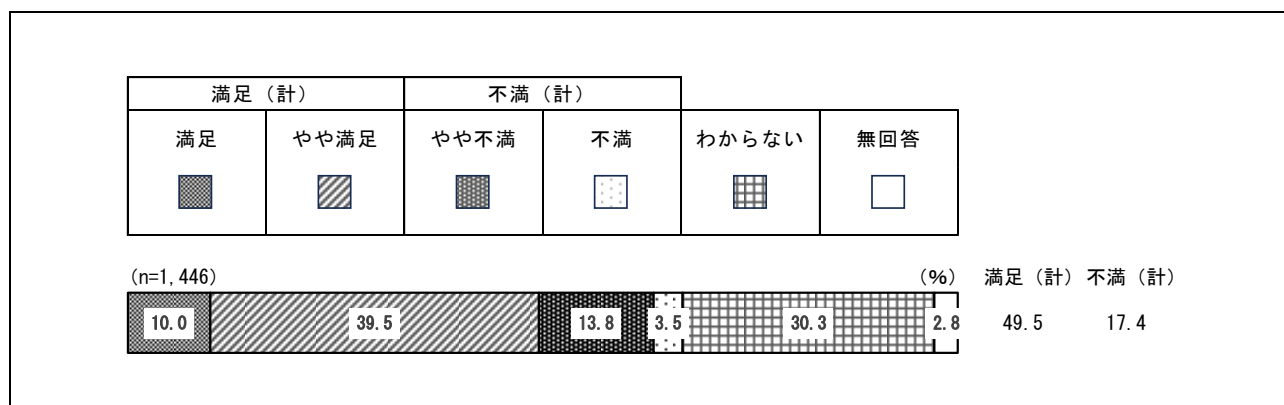
「生涯学習」に対する満足度は、「満足」(6.0%)と「やや満足」(30.0%)を合わせた『満足（計）』は36.0%となっている。一方、「やや不満」(14.0%)と「不満」(3.3%)を合わせた『不満（計）』は17.3%となっている。

## (6)「文化振興」の満足度



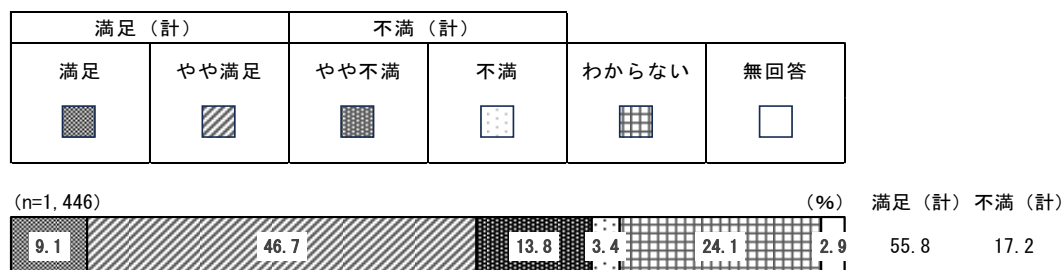
「文化振興」に対する満足度は、「満足」(8.3%)と「やや満足」(38.3%)を合わせた『満足（計）』は46.6%となっている。一方、「やや不満」(12.7%)と「不満」(2.6%)を合わせた『不満（計）』は15.3%となっている。

## (7)「スポーツ振興」の満足度



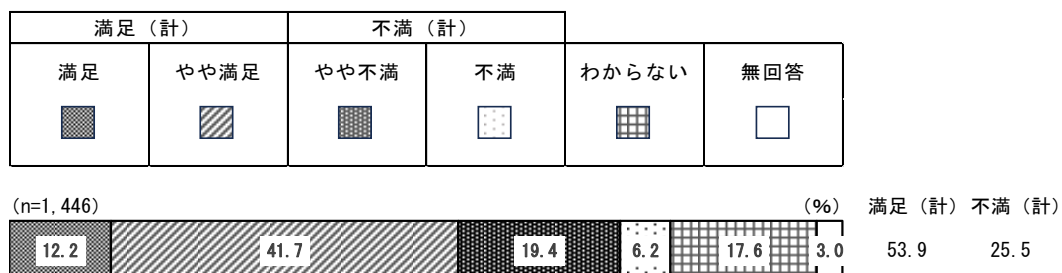
「スポーツ振興」に対する満足度は、「満足」(10.0%)と「やや満足」(39.5%)を合わせた『満足（計）』は49.5%となっている。一方、「やや不満」(13.8%)と「不満」(3.5%)を合わせた『不満（計）』は17.4%となっている。

## (8)「健康づくり」の満足度



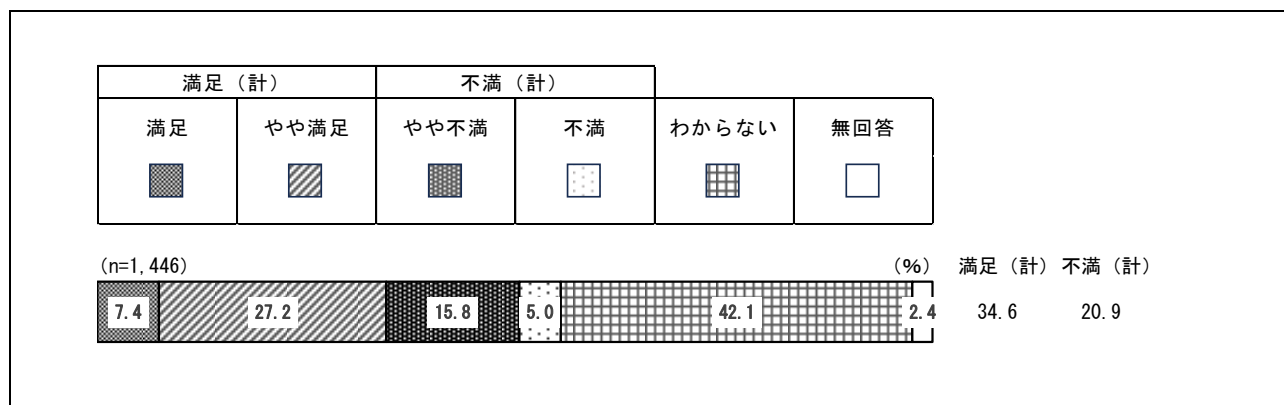
「健康づくり」に対する満足度は、「満足」(9.1%)と「やや満足」(46.7%)を合わせた『満足 (計)』は 55.8%となっている。一方、「やや不満」(13.8%)と「不満」(3.4%)を合わせた『不満 (計)』は 17.2%となっている。

## (9)「地域医療」の満足度



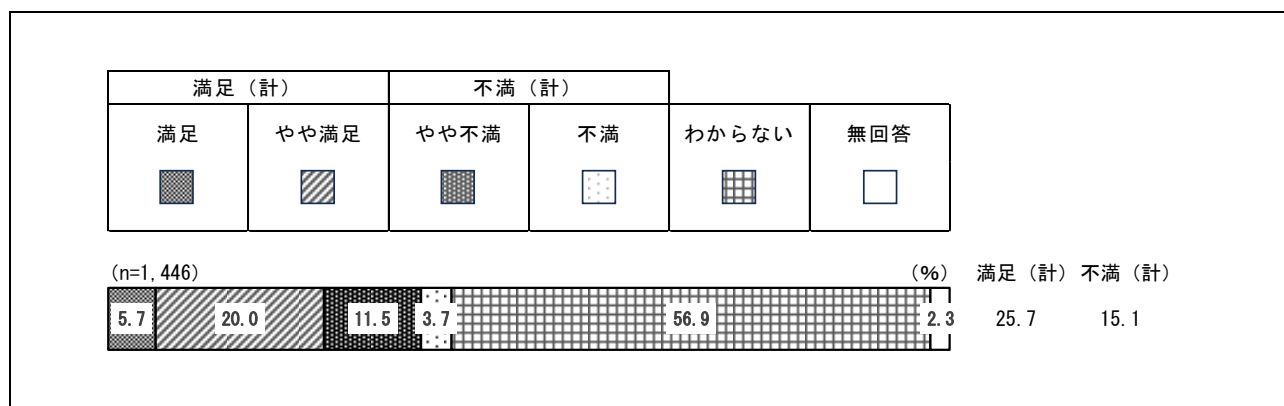
「地域医療」に対する満足度は、「満足」(12.2%)と「やや満足」(41.7%)を合わせた『満足 (計)』は 53.9%となっている。一方、「やや不満」(19.4%)と「不満」(6.2%)を合わせた『不満 (計)』は 25.5%となっている。

## (10)「高齢者福祉」の満足度



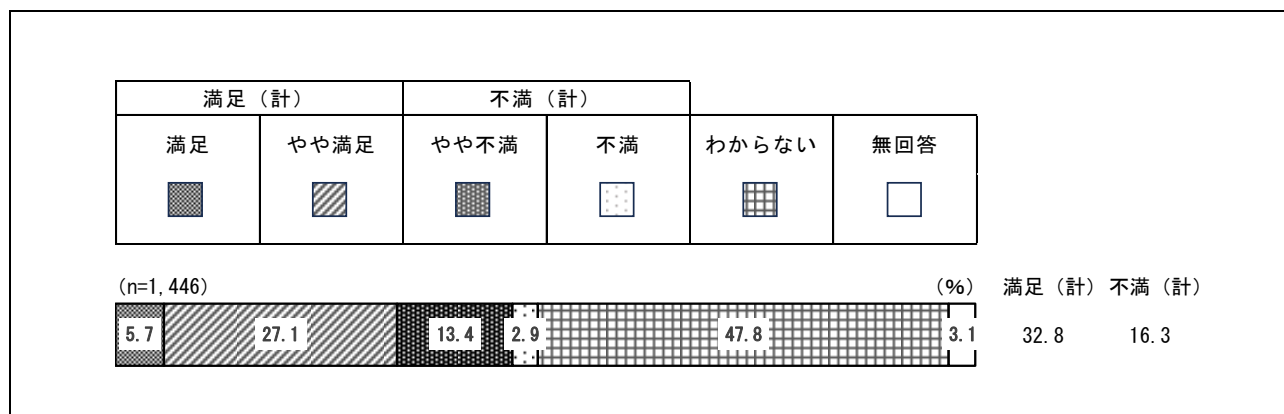
「高齢者福祉」に対する満足度は、「満足」（7.4％）と「やや満足」（27.2％）を合わせた『満足（計）』は 34.6％となっている。一方、「やや不満」（15.8％）と「不満」（5.0％）を合わせた『不満（計）』は 20.9％となっている。

## (11)「障がい者福祉」の満足度



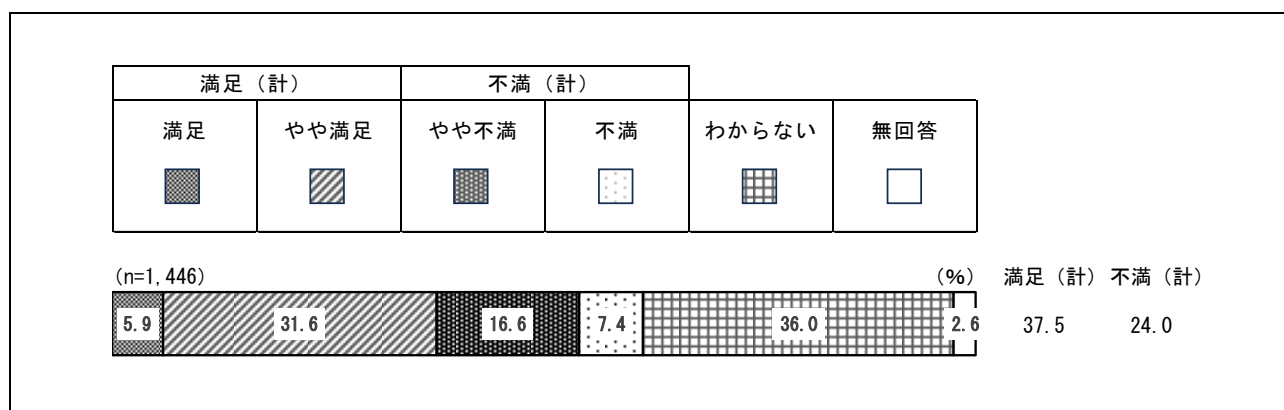
「障がい者福祉」に対する満足度は、「満足」（5.7％）と「やや満足」（20.0％）を合わせた『満足（計）』は 25.7％となっている。一方、「やや不満」（11.5％）と「不満」（3.7％）を合わせた『不満（計）』は 15.1％となっている。

## (12)「地域福祉」の満足度



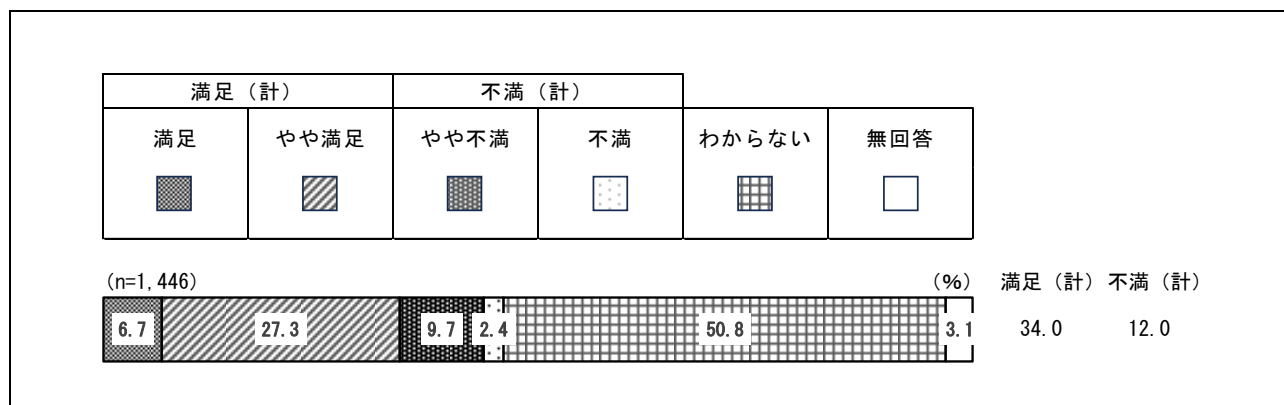
「地域福祉」に対する満足度は、「満足」(5.7%)と「やや満足」(27.1%)を合わせた『満足（計）』は32.8%となっている。一方、「やや不満」(13.4%)と「不満」(2.9%)を合わせた『不満（計）』は16.3%となっている。

## (13)「社会保障」の満足度



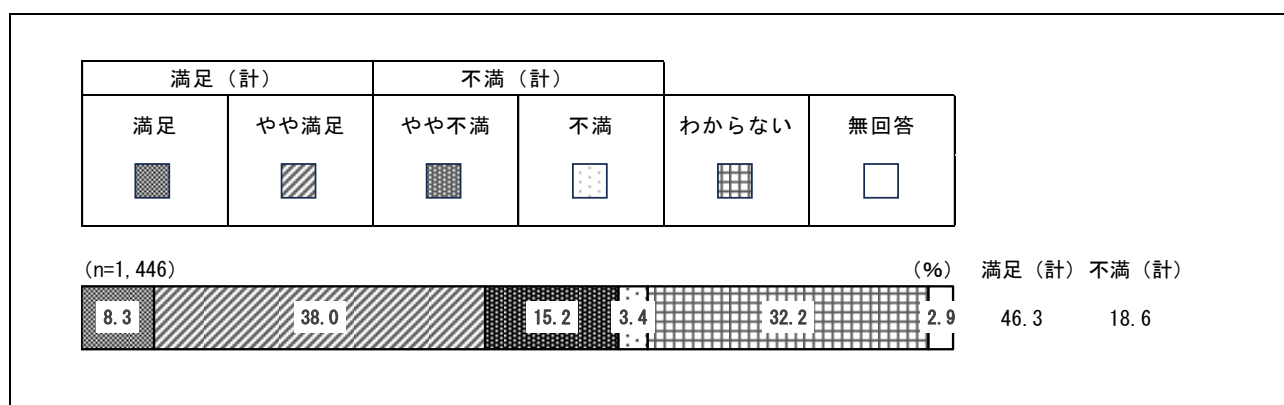
「社会保障」に対する満足度は、「満足」(5.9%)と「やや満足」(31.6%)を合わせた『満足（計）』は37.5%となっている。一方、「やや不満」(16.6%)と「不満」(7.4%)を合わせた『不満（計）』は24.0%となっている。

#### (14)「平和・人権・男女共同参画」の満足度



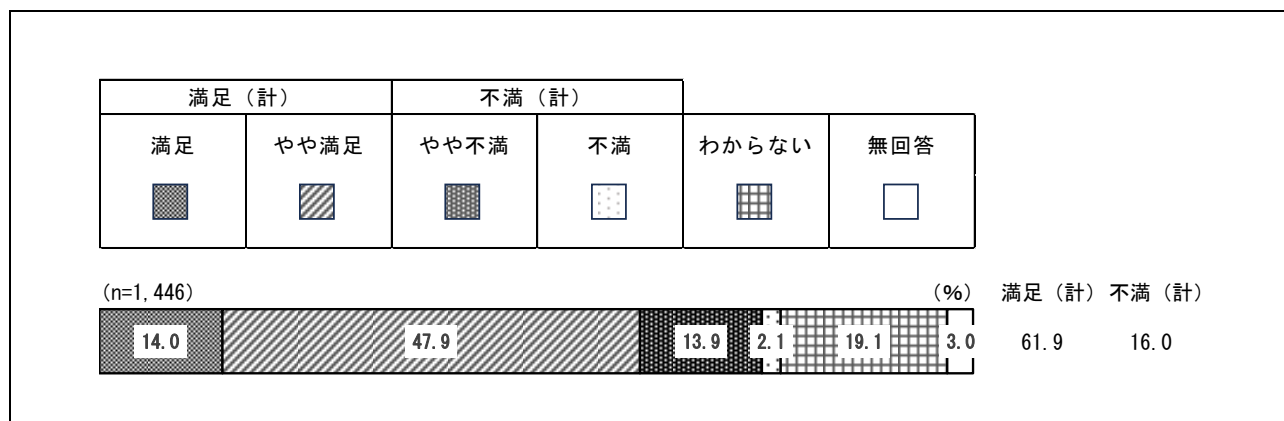
「平和・人権・男女共同参画」に対する満足度は、「満足」（6.7%）と「やや満足」（27.3%）を合わせた『満足（計）』は34.0%となっている。一方、「やや不満」（9.7%）と「不満」（2.4%）を合わせた『不満（計）』は12.0%となっている。

#### (15)「地域コミュニティ」の満足度



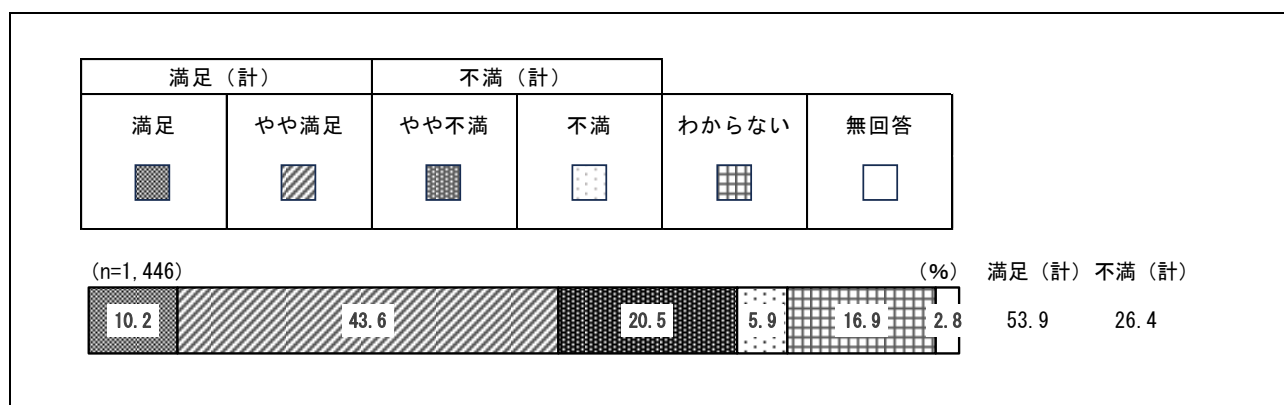
「地域コミュニティ」に対する満足度は、「満足」（8.3%）と「やや満足」（38.0%）を合わせた『満足（計）』は46.3%となっている。一方、「やや不満」（15.2%）と「不満」（3.4%）を合わせた『不満（計）』は18.6%となっている。

## (16)「防災・消防」の満足度



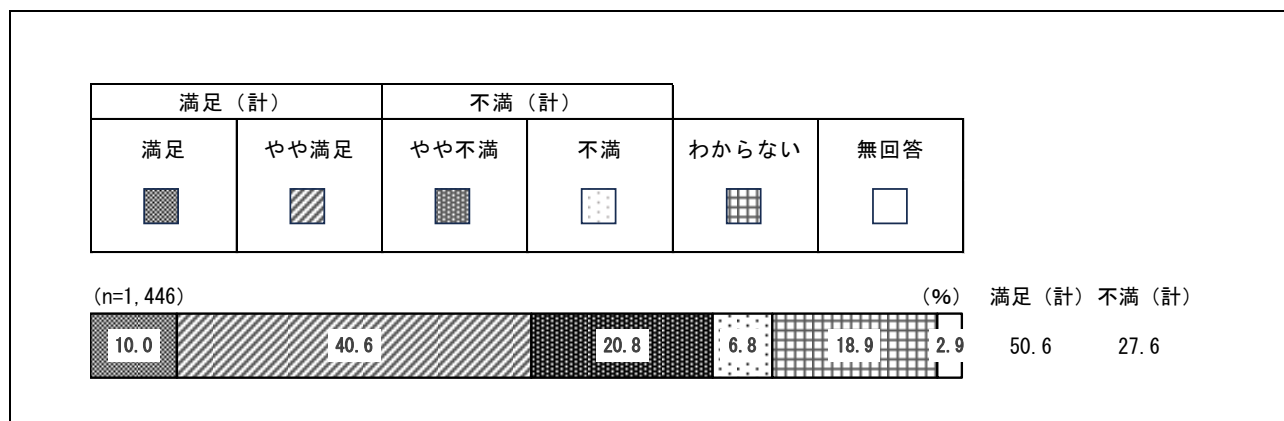
「防災・消防」に対する満足度は、「満足」（14.0％）と「やや満足」（47.9％）を合わせた『満足（計）』は 61.9％となっている。一方、「やや不満」（13.9％）と「不満」（2.1％）を合わせた『不満（計）』は 16.0％となっている。

## (17)「防犯・消費生活・交通安全」の満足度



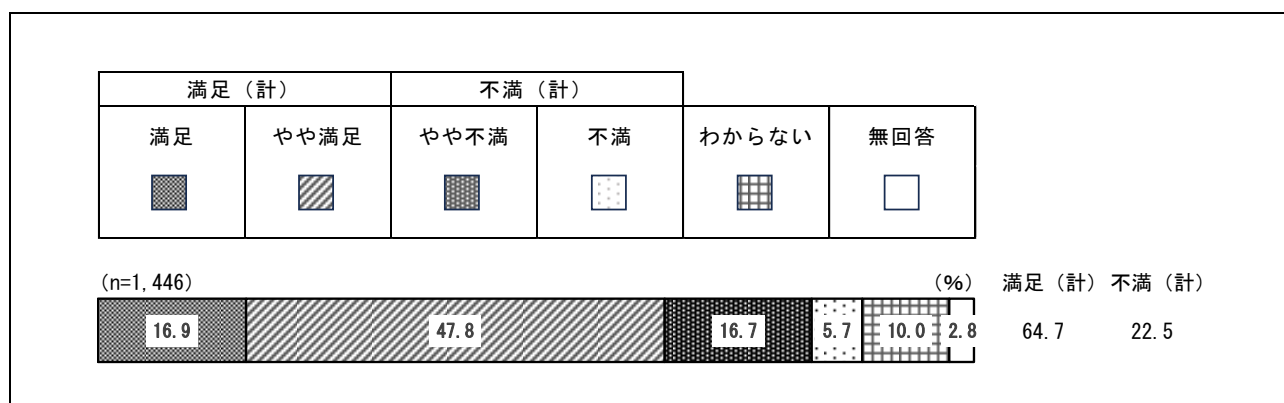
「防犯・消費生活・交通安全」に対する満足度は、「満足」（10.2％）と「やや満足」（43.6％）を合わせた『満足（計）』は 53.9％となっている。一方、「やや不満」（20.5％）と「不満」（5.9％）を合わせた『不満（計）』は 26.4％となっている。

### (18)「水辺環境」の満足度



「水辺環境」に対する満足度は、「満足」(10.0%)と「やや満足」(40.6%)を合わせた『満足（計）』は50.6%となっている。一方、「やや不満」(20.8%)と「不満」(6.8%)を合わせた『不満（計）』は27.6%となっている。

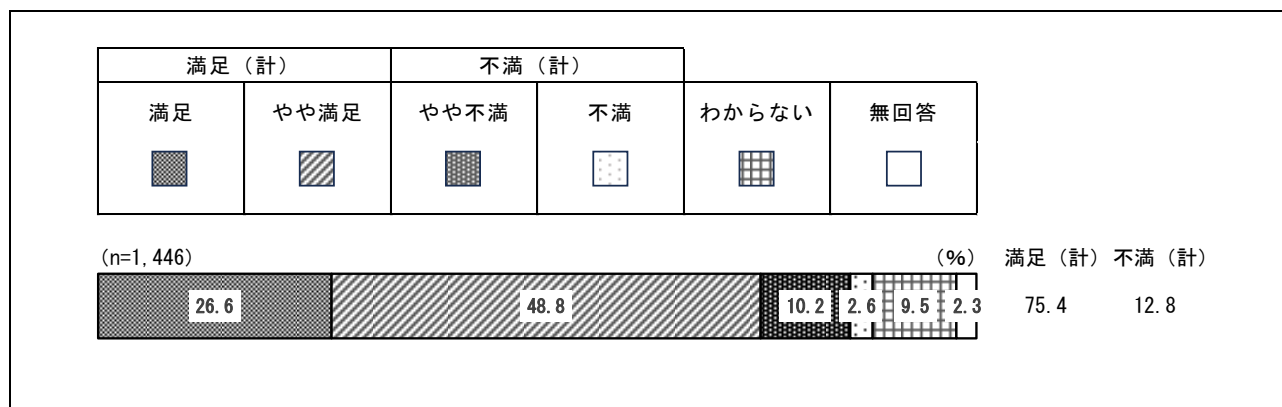
### (19)「公園・緑地」の満足度



「公園・緑地」に対する満足度は、「満足」(16.9%)と「やや満足」(47.8%)を合わせた『満足（計）』は64.7%となっている。一方、「やや不満」(16.7%)と「不満」(5.7%)を合わせた『不満（計）』は22.5%となっている。

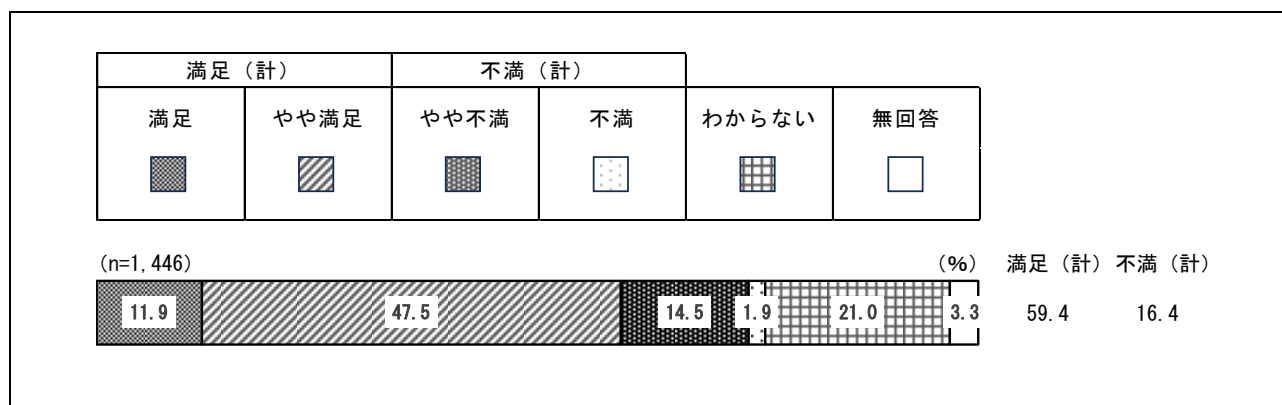


## (20)「ごみ処理」の満足度



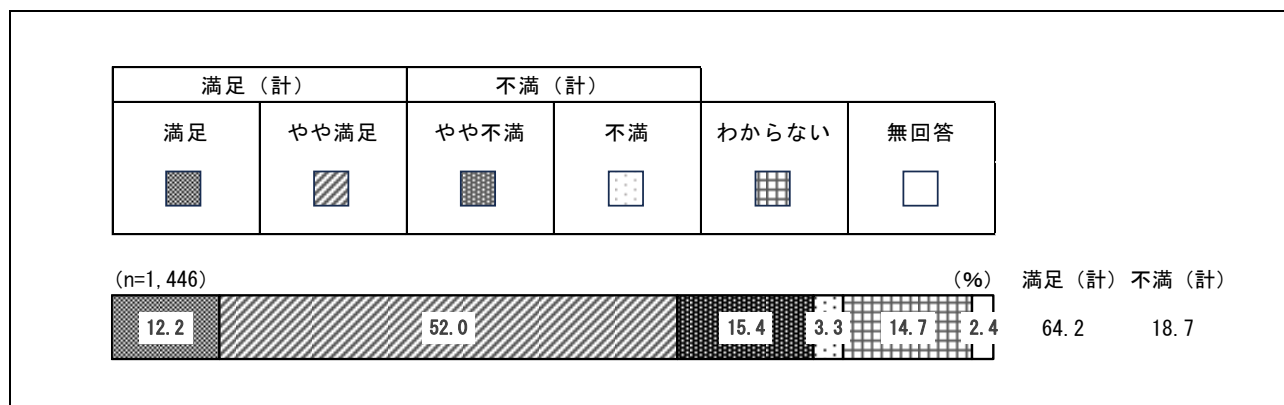
「ごみ処理」に対する満足度は、「満足」（26.6%）と「やや満足」（48.8%）を合わせた『満足（計）』は 75.4%となっている。一方、「やや不満」（10.2%）と「不満」（2.6%）を合わせた『不満（計）』は 12.8%となっている。

## (21)「環境保全」の満足度



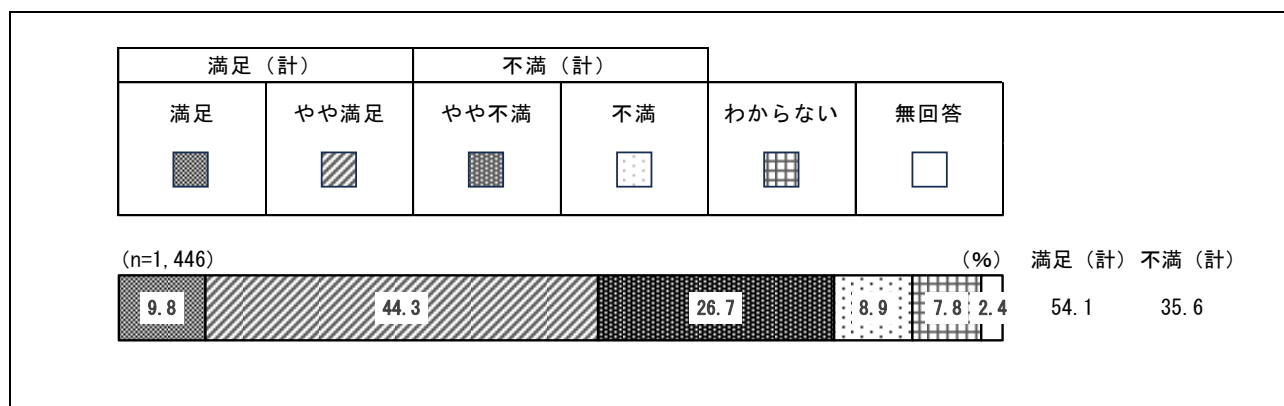
「環境保全」に対する満足度は、「満足」（11.9%）と「やや満足」（47.5%）を合わせた『満足（計）』は 59.4%となっている。一方、「やや不満」（14.5%）と「不満」（1.9%）を合わせた『不満（計）』は 16.4%となっている。

## (22) 「市街地・住宅」の満足度



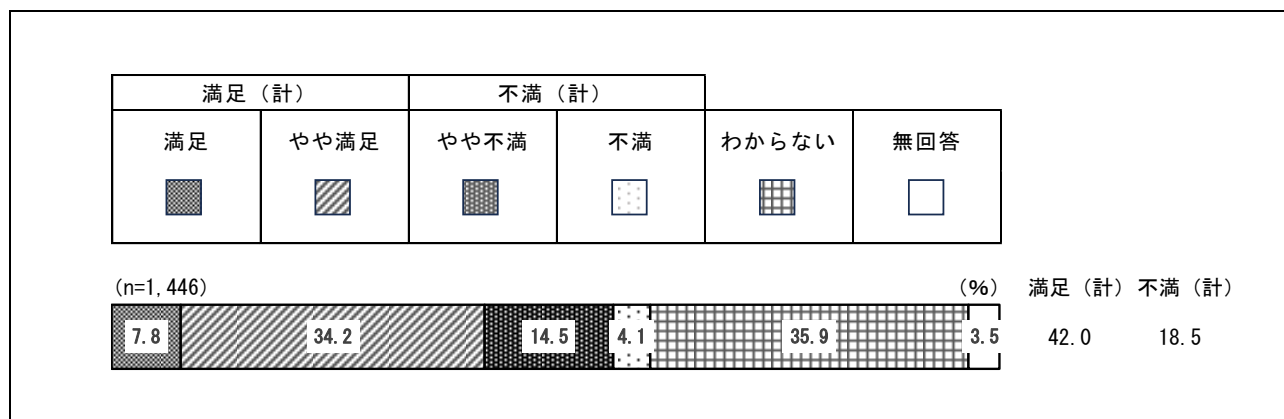
「市街地・住宅」に対する満足度は、「満足」(12.2%)と「やや満足」(52.0%)を合わせた『満足（計）』は64.2%となっている。一方、「やや不満」(15.4%)と「不満」(3.3%)を合わせた『不満（計）』は18.7%となっている。

## (23) 「道路・公共交通」の満足度



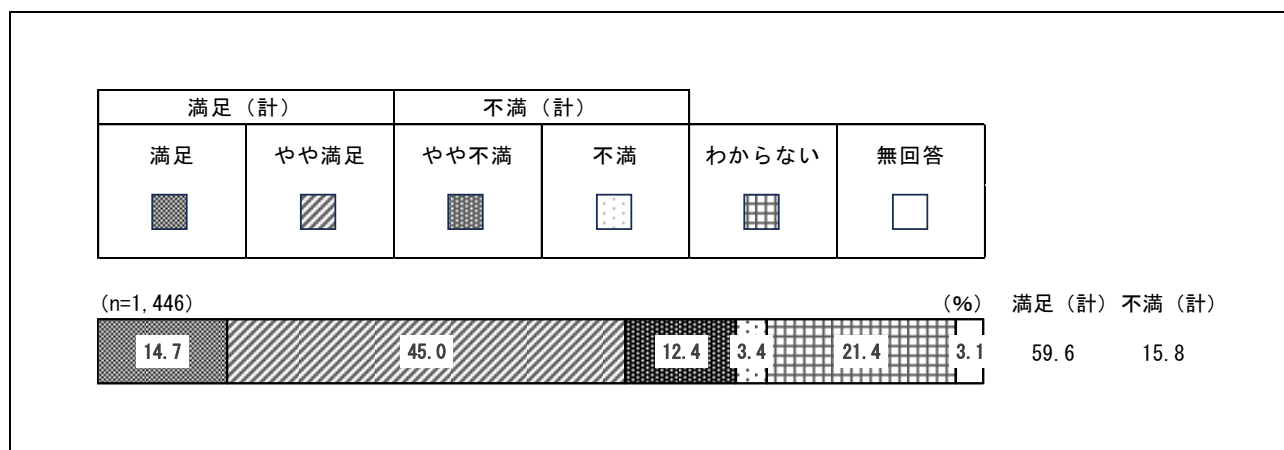
「道路・公共交通」に対する満足度は、「満足」(9.8%)と「やや満足」(44.3%)を合わせた『満足（計）』は54.1%となっている。一方、「やや不満」(26.7%)と「不満」(8.9%)を合わせた『不満（計）』は35.6%となっている。

## (24)「生活支援基盤」の満足度



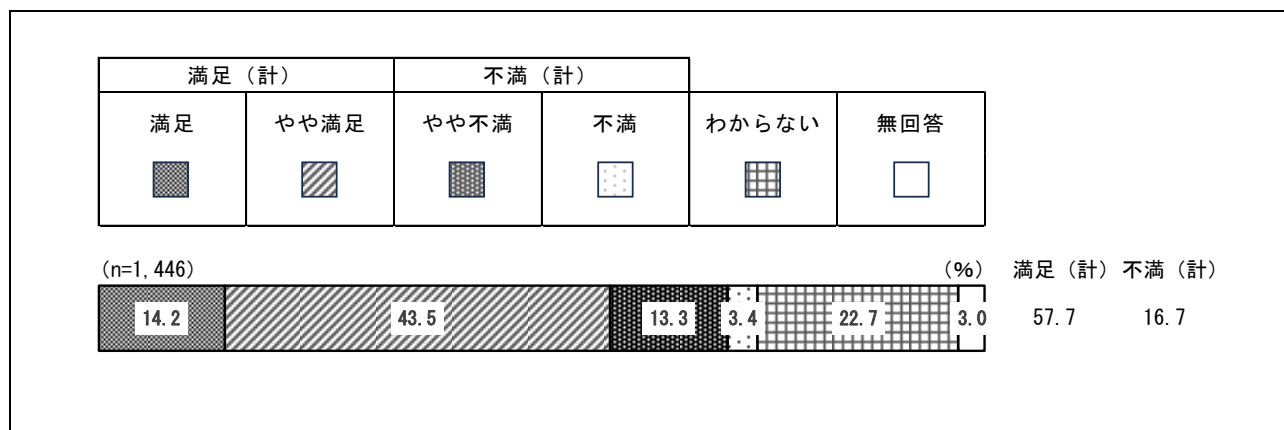
「生活支援基盤」に対する満足度は、「満足」（7.8%）と「やや満足」（34.2%）を合わせた『満足（計）』は 42.0%となっている。一方、「やや不満」（14.5%）と「不満」（4.1%）を合わせた『不満（計）』は 18.5%となっている。

## (25)「下水道」の満足度



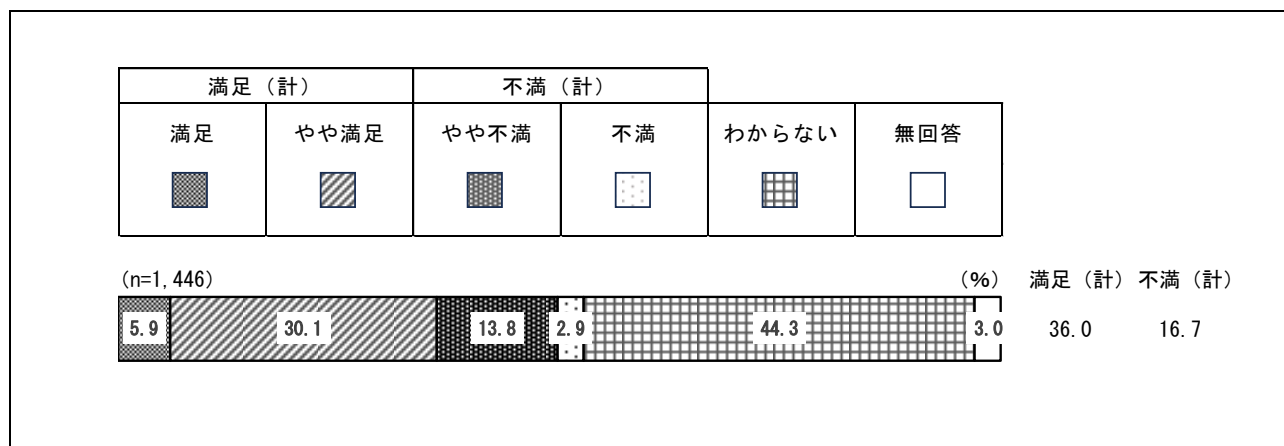
「下水道」に対する満足度は、「満足」（14.7%）と「やや満足」（45.0%）を合わせた『満足（計）』は 59.6%となっている。一方、「やや不満」（12.4%）と「不満」（3.4%）を合わせた『不満（計）』は 15.8%となっている。

## (26)「観光・リゾート振興」の満足度



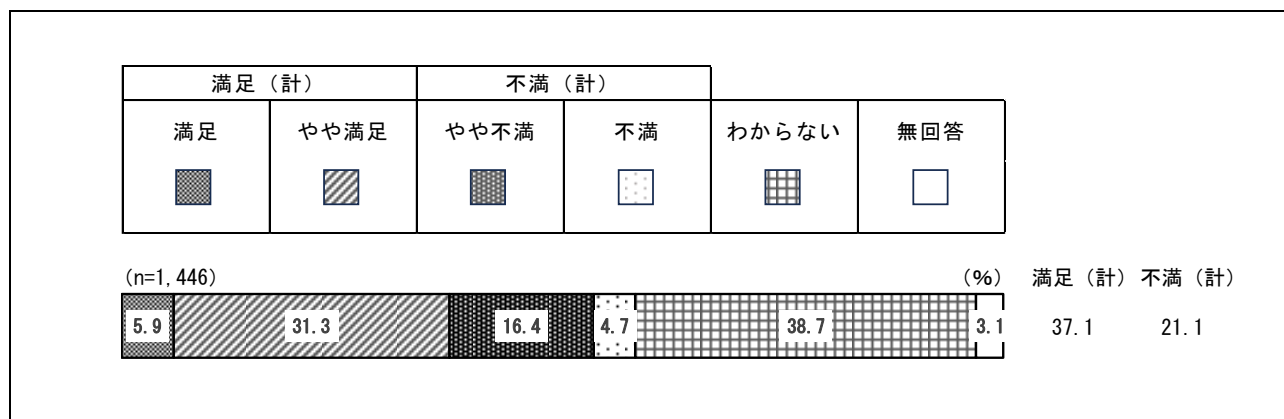
「観光・リゾート振興」に対する満足度は、「満足」（14.2％）と「やや満足」（43.5％）を合わせた『満足（計）』は 57.7％となっている。一方、「やや不満」（13.3％）と「不満」（3.4％）を合わせた『不満（計）』は 16.7％となっている。

## (27)「地域産業の振興」の満足度



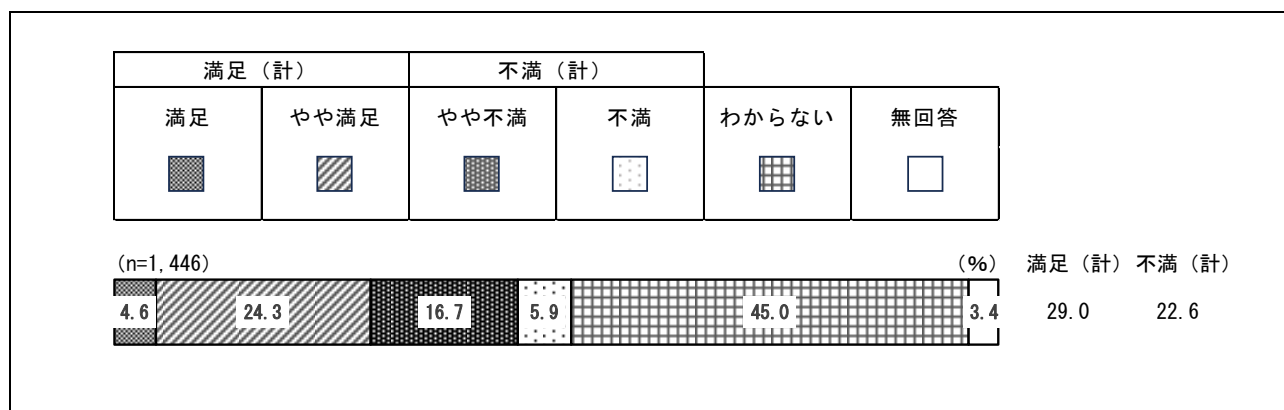
「地域産業の振興」に対する満足度は、「満足」（5.9％）と「やや満足」（30.1％）を合わせた『満足（計）』は 36.0％となっている。一方、「やや不満」（13.8％）と「不満」（2.9％）を合わせた『不満（計）』は 16.7％となっている。

## (28)「拠点の整備」の満足度



「拠点の整備」に対する満足度は、「満足」（5.9％）と「やや満足」（31.3％）を合わせた『満足（計）』は 37.1％となっている。一方、「やや不満」（16.4％）と「不満」（4.7％）を合わせた『不満（計）』は 21.1％となっている。

## (29)「自治体D Xの推進」の満足度

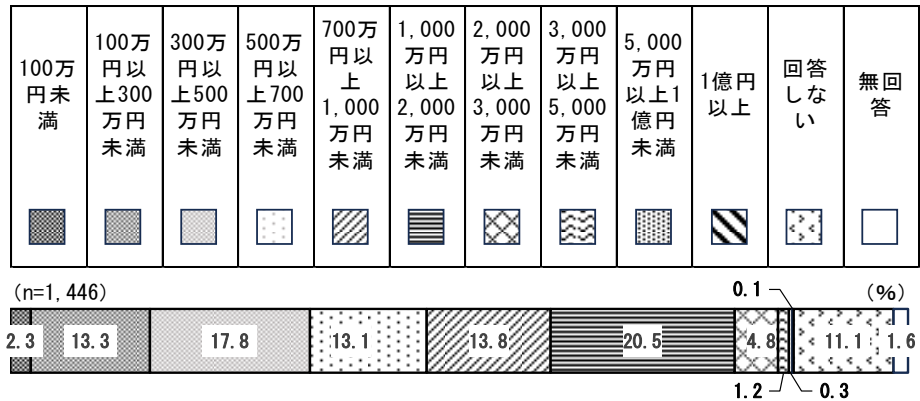


「自治体D Xの推進」に対する満足度は、「満足」（4.6％）と「やや満足」（24.3％）を合わせた『満足（計）』は 29.0％となっている。一方、「やや不満」（16.7％）と「不満」（5.9％）を合わせた『不満（計）』は 22.6％となっている。

## 5 属性の質問

### 属性

問 43) あなたの世帯全体の年間収入（税・社会保険料込）はおよそどのくらいですか。  
（○は1つだけ）

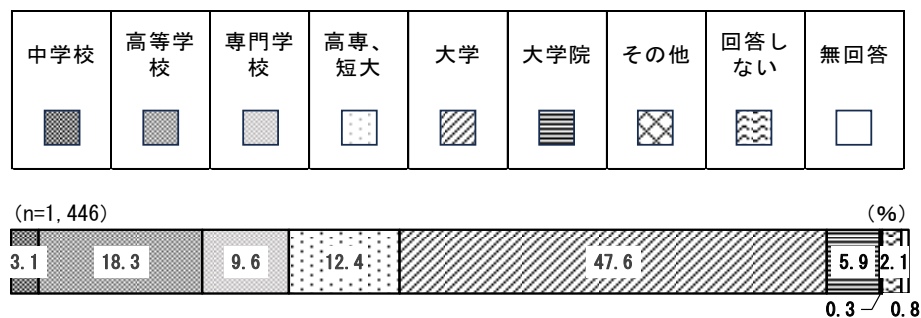


「問 43」については、「1,000 万円以上 2,000 万円未満」が 20.5%で最も高く、次いで「300 万円以上 500 万円未満」が 17.8%、「700 万円以上 1,000 万円未満」が 13.8%となっている。

### 属性

問 44) あなたの最終学歴を教えてください。在学中の方は通っている学校を卒業見込みとして選んでください。

（○は1つだけ）

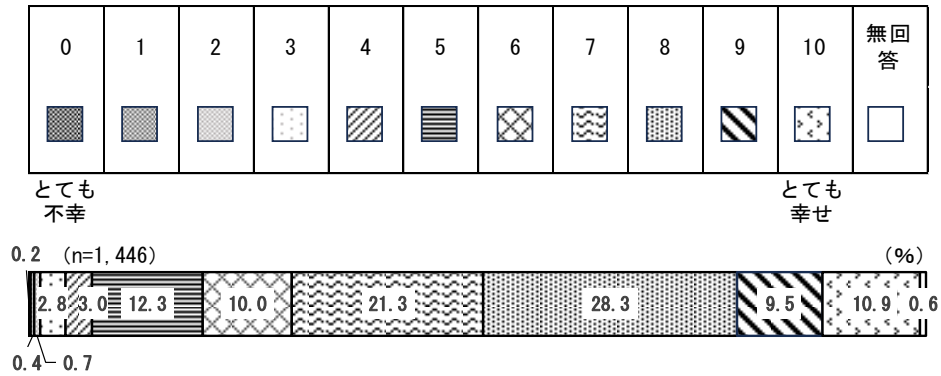


「問 44」については、「大学」が 47.6%で最も高く、次いで「高等学校」が 18.3%、「高専、短大」が 12.4%となっている。

## 6 地域における幸福度・満足度

### 幸福度・満足度

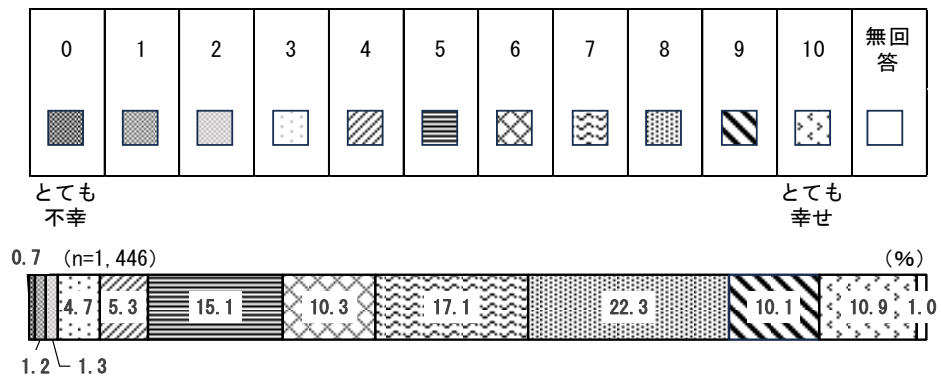
問 45) 現在、あなたはどの程度幸せですか。「とても幸せ」を 10 点、「とても不幸」を 0 点とすると、何点くらいになると思いますか。いずれかの数字を 1 つだけお答えください。



「問 45」については、「8」が 28.3%で最も高く、次いで「7」が 21.3%、「5」が 12.3%となっている。

### 幸福度・満足度

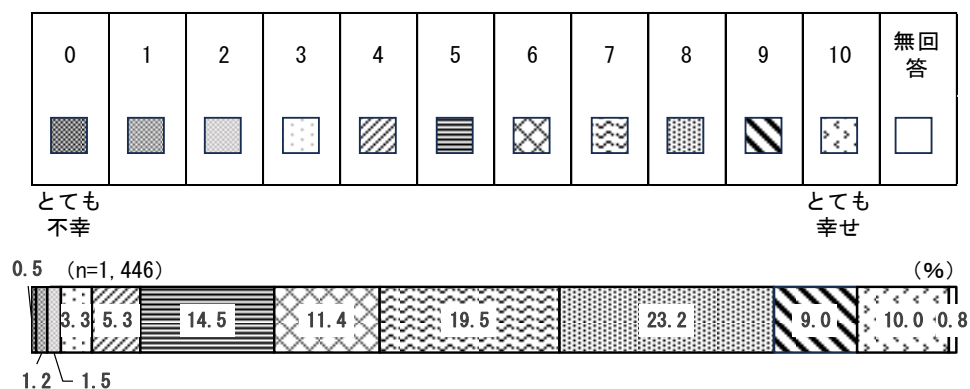
問 46) 今から 5 年後、あなたはどの程度幸せだと思えますか。「とても幸せ」を 10 点、「とても不幸」を 0 点とすると、何点くらいになると思えますか。いずれかの数字を 1 つだけお答えください。



「問 46」については、「8」が 22.3%で最も高く、次いで「7」が 17.1%、「5」が 15.1%となっている。

## 幸福度・満足度

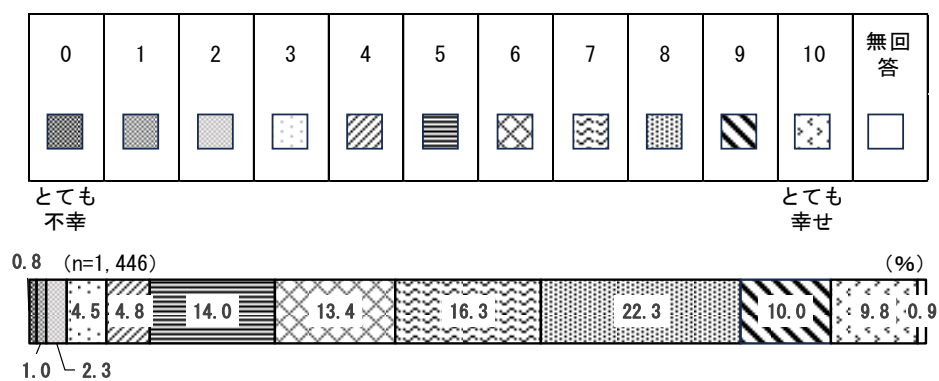
問 47) 今から1年前、あなたはどの程度幸せでしたか。「とても幸せ」を10点、「とても不幸」を0点とすると、何点くらいになると思いますか。いずれかの数字を1つだけお答えください。



「問 47」については、「8」が23.2%で最も高く、次いで「7」が19.5%、「5」が14.5%となっている。

## 幸福度・満足度

問 48) 今から5年前、あなたはどの程度幸せでしたか。「とても幸せ」を10点、「とても不幸」を0点とすると、何点くらいになると思いますか。いずれかの数字を1つだけお答えください。

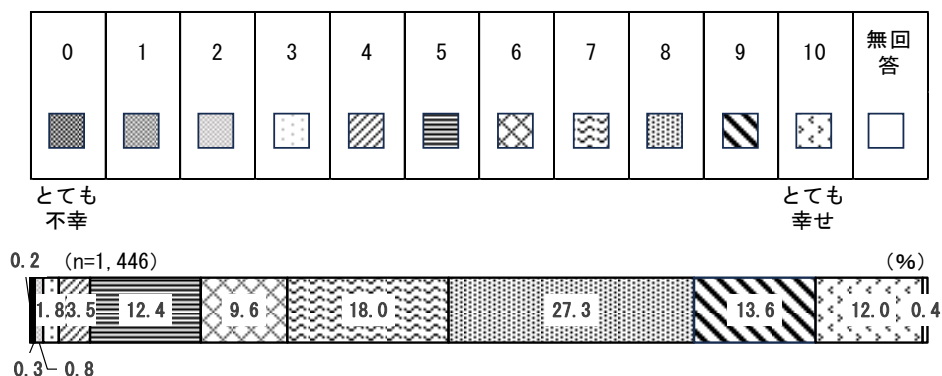


「問 48」については、「8」が22.3%で最も高く、次いで「7」が16.3%、「5」が14.0%となっている。



## 幸福度・満足度

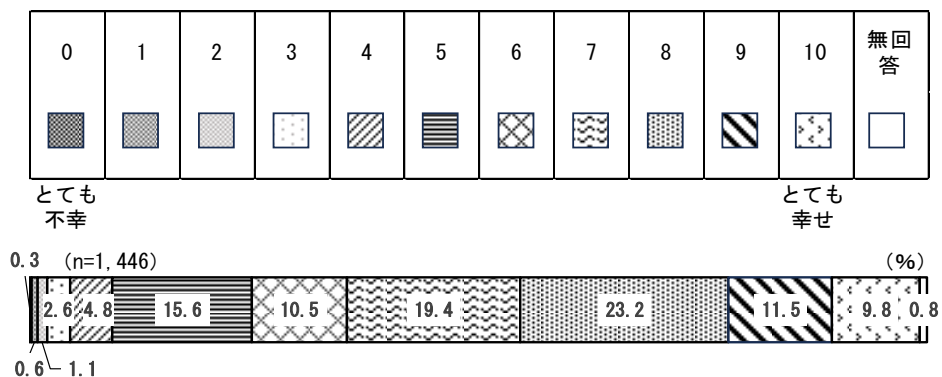
問 49) 現在、あなたの住んでいる地域の暮らしにどの程度満足していますか。「とても満足」を10点、「とても不満足」を0点とすると、何点くらいになると思いますか。いずれかの数字を1つだけお答えください。



「問 49」については、「8」が 27.3%で最も高く、次いで「7」が 18.0%、「9」が 13.6%となっている。

## 幸福度・満足度

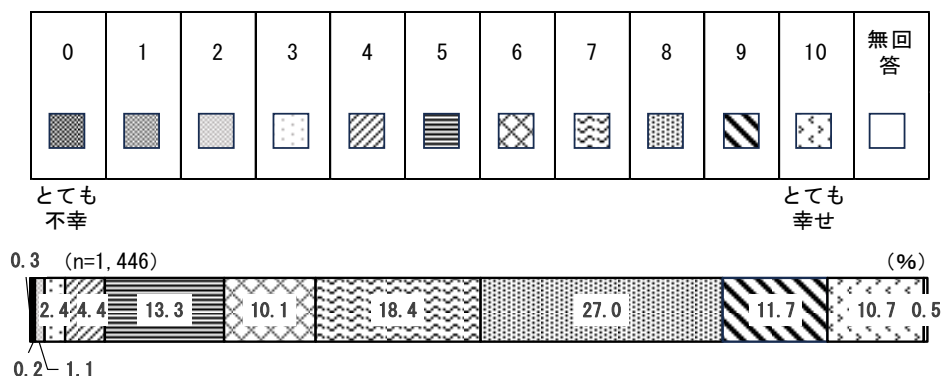
問 50) 今から 5 年後、住んでいる地域の暮らしにどの程度満足していると思いますか。「とても満足」を 10 点、「とても不満足」を 0 点とすると、何点くらいになると思いますか。いずれかの数字を 1 つだけお答えください。



「問 50」については、「8」が 23.2%で最も高く、次いで「7」が 19.4%、「5」が 15.6%となっている。

## 幸福度・満足度

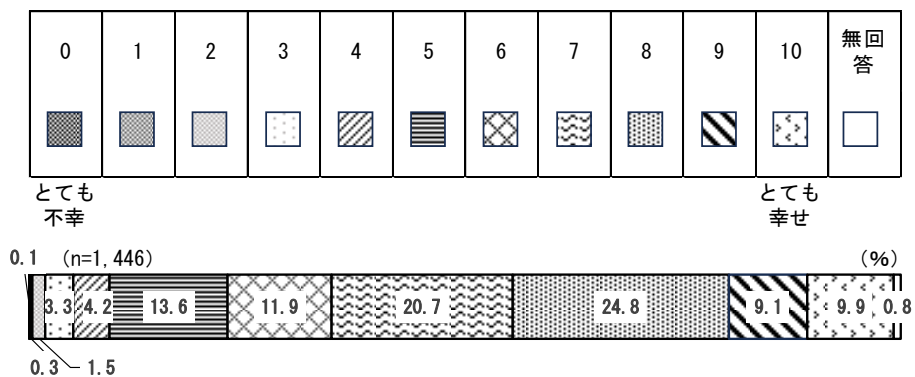
問 51) 今から1年前、住んでいる地域の暮らしにどの程度満足していましたか。「とても満足」を10点、「とても不満足」を0点とすると、何点くらいになると思いますか。いずれかの数字を1つだけお答えください。



「問 51」については、「8」が27.0%で最も高く、次いで「7」が18.4%、「5」が13.3%となっている。

## 幸福度・満足度

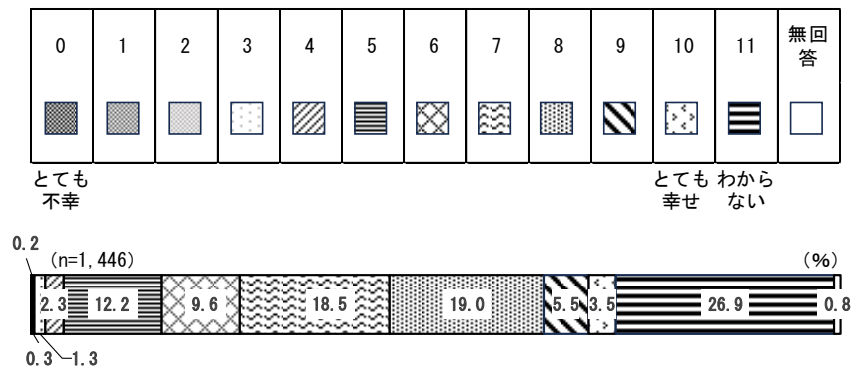
問 52) 今から5年前、住んでいる地域の暮らしにどの程度満足していましたか。「とても満足」を10点、「とても不満足」を0点とすると、何点くらいになると思いますか。いずれかの数字を1つだけお答えください。



「問 52」については、「8」が24.8%で最も高く、次いで「7」が20.7%、「5」が13.6%となっている。

## 幸福度・満足度

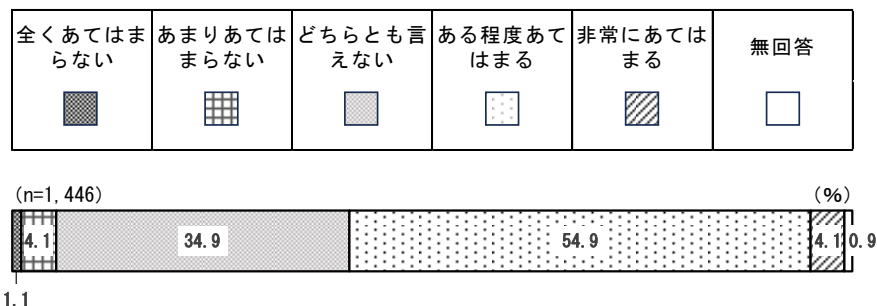
問 53) あなたの町内（集落）の人々は、大体において、どれくらい幸せだと思いますか。「とても幸せ」を 10 点、「とても不幸」を 0 点として、いずれかの数字を 1 つだけお答えください。ここでは自分の同居家族は除いて考えてください。



「問 53」については、「8」が 19.0%で最も高く、次いで「7」が 18.5%、「5」が 12.2%となっている。

## 幸福度・満足度

問 54) 自分だけでなく、身近なまわりの人も楽しい気持ちでいると思う。(○は 1 つだけ)

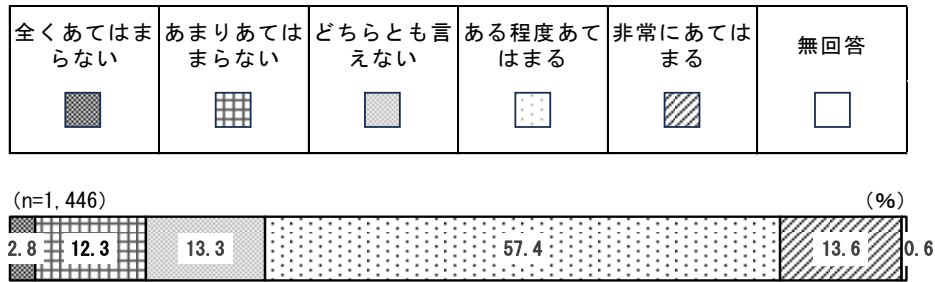


「問 54」については、「ある程度あてはまる」が 54.9%で最も高く、次いで「どちらとも言えない」が 34.9%、「あまりあてはまらない」、「非常にあてはまる」が各 4.1%となっている。

## 7 生活環境

### 医療・福祉

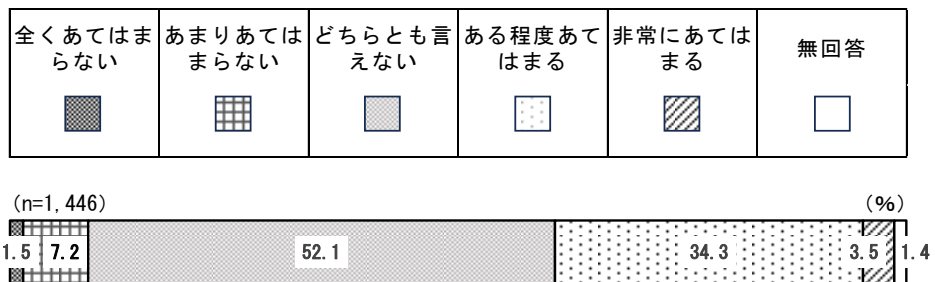
問 55) 暮らしている地域は、医療機関が充実している。(○は1つだけ)



「問 55」については、「ある程度あてはまる」が 57.4%で最も高く、次いで「非常にあてはまる」が 13.6%、「どちらとも言えない」が 13.3%となっている。

### 医療・福祉







問 56) 私の暮らしている地域では、介護・福祉施設のサービスが受けやすい。(○は1つだけ)



「問 56」については、「どちらとも言えない」が 52.1%で最も高く、次いで「ある程度あてはまる」が 34.3%、「あまりあてはまらない」が 7.2%となっている。

## 買物・飲食

問 57) 暮らしている地域は、日常の買い物にまったく不便がない。(○は1つだけ)







全くあてはまらない 	あまりあてはまらない 	どちらとも言えない 	ある程度あてはまる 	非常にあてはまる 	無回答 
--	---	--	--	---	--



「問 57」については、「ある程度あてはまる」が 45.1%で最も高く、次いで「非常にあてはまる」が 35.0%、「あまりあてはまらない」が 8.4%となっている。

## 買物・飲食

問 58) 私の暮らしている地域では、飲食を楽しめる場所が充実している。(○は1つだけ)







全くあてはまらない 	あまりあてはまらない 	どちらとも言えない 	ある程度あてはまる 	非常にあてはまる 	無回答 
--	---	--	--	---	--




「問 58」については、「ある程度あてはまる」が 36.4%で最も高く、次いで「あまりあてはまらない」が 26.3%、「どちらとも言えない」が 16.3%となっている。

## 住宅環境

問 59) 自宅には、心地のいい居場所がある。(○は1つだけ)







全くあてはまらない 	あまりあてはまらない 	どちらとも言えない 	ある程度あてはまる 	非常にあてはまる 	無回答 
--	---	--	--	---	--

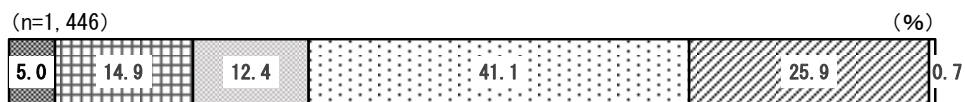


「問 59」については、「ある程度あてはまる」が 48.2%で最も高く、次いで「非常にあてはまる」が 34.3%、「どちらとも言えない」が 10.4%となっている。

## 住宅環境

問 60) 自宅の近辺では、騒音に悩まされている。(○は1つだけ)

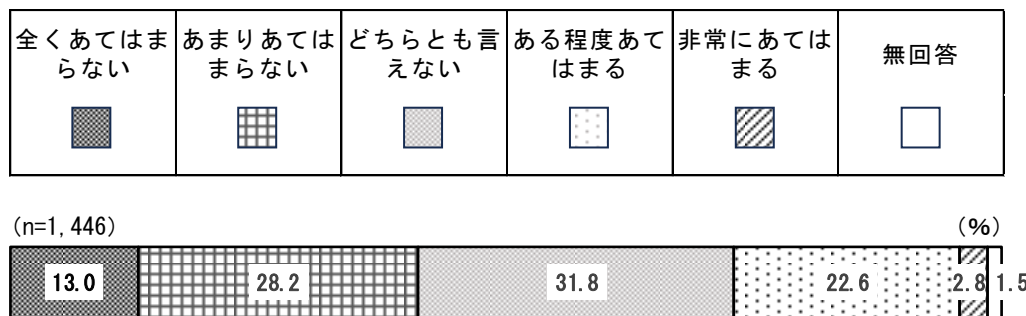
全くあてはまらない 	あまりあてはまらない 	どちらとも言えない 	ある程度あてはまる 	非常にあてはまる 	無回答 
--	---	--	--	---	--



「問 60」については、「ある程度あてはまる」が 41.1%で最も高く、次いで「非常にあてはまる」が 25.9%、「あまりあてはまらない」が 14.9%となっている。

## 住宅環境

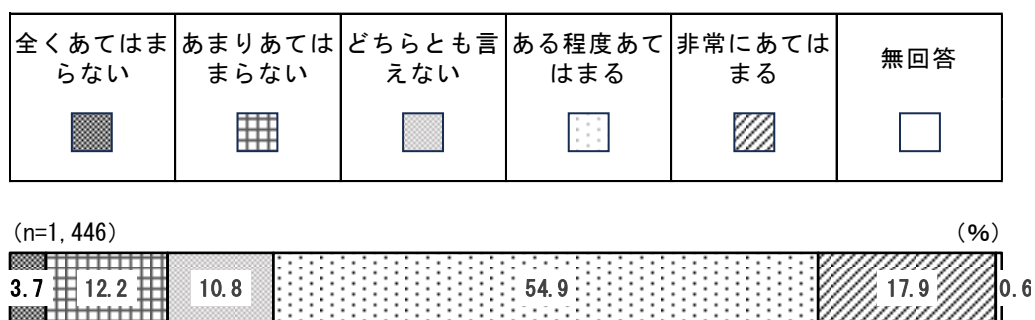
問 61) 私の暮らしている地域では、適度な費用で住居を確保できる。(○は 1 つだけ)



「問 61」については、「どちらとも言えない」が 31.8%で最も高く、次いで「あまりあてはまらない」が 28.2%、「ある程度あてはまる」が 22.6%となっている。

## 移動・交通







問 62) 私の暮らしている地域では、公共交通機関で、好きな時に好きなところへ移動ができる。(○は 1 つだけ)



「問 62」については、「ある程度あてはまる」が 54.9%で最も高く、次いで「非常にあてはまる」が 17.9%、「あまりあてはまらない」が 12.2%となっている。

## 遊び・娯楽

問 63) 私の暮らしている地域には、楽しい時間を過ごせる娯楽施設がある。(○は1つだけ)

全くあてはまらない	あまりあてはまらない	どちらとも言えない	ある程度あてはまる	非常にあてはまる	無回答
					

(n=1,446)







(%)



「問 63」については、「ある程度あてはまる」が 31.6%で最も高く、次いで「あまりあてはまらない」が 26.8%、「どちらとも言えない」が 24.7%となっている。

## 子育て

問 64) 私の暮らしている地域では、子育て支援・補助が手厚い。(○は1つだけ)

全くあてはまらない	あまりあてはまらない	どちらとも言えない	ある程度あてはまる	非常にあてはまる	無回答
					

(n=1,446)

(%)









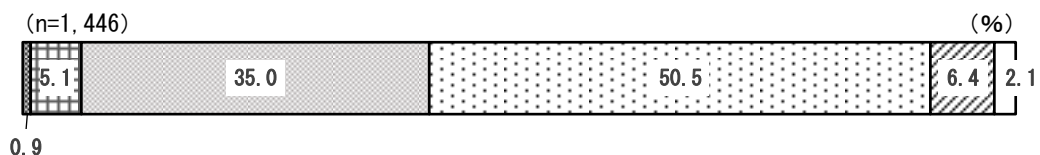
「問 64」については、「どちらとも言えない」が 55.5%で最も高く、次いで「ある程度あてはまる」が 28.3%、「あまりあてはまらない」が 7.7%となっている。



## 子育て

問 65) 私の暮らしている地域では、子どもたちがいきいきと暮らせる。(○は1つだけ)







全くあてはまらない	あまりあてはまらない	どちらとも言えない	ある程度あてはまる	非常にあてはまる	無回答
					

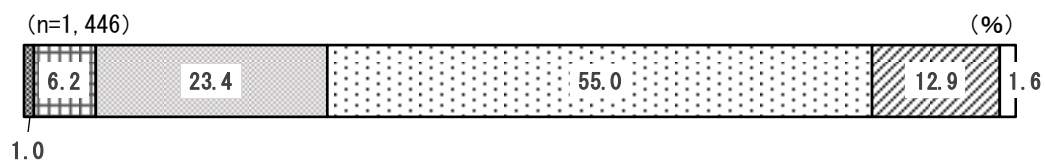


「問 65」については、「ある程度あてはまる」が 50.5%で最も高く、次いで「どちらとも言えない」が 35.0%、「非常にあてはまる」が 6.4%となっている。

## 初等・中等教育

問 66) 私の暮らしている地域では、教育環境（小中高校）が整っている。(○は1つだけ)

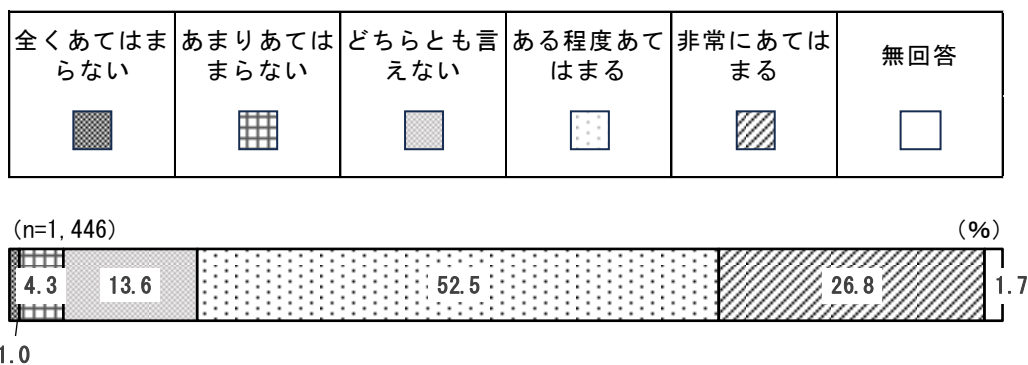
全くあてはまらない	あまりあてはまらない	どちらとも言えない	ある程度あてはまる	非常にあてはまる	無回答
					



「問 66」については、「ある程度あてはまる」が 55.0%で最も高く、次いで「どちらとも言えない」が 23.4%、「非常にあてはまる」が 12.9%となっている。

## 初等・中等教育

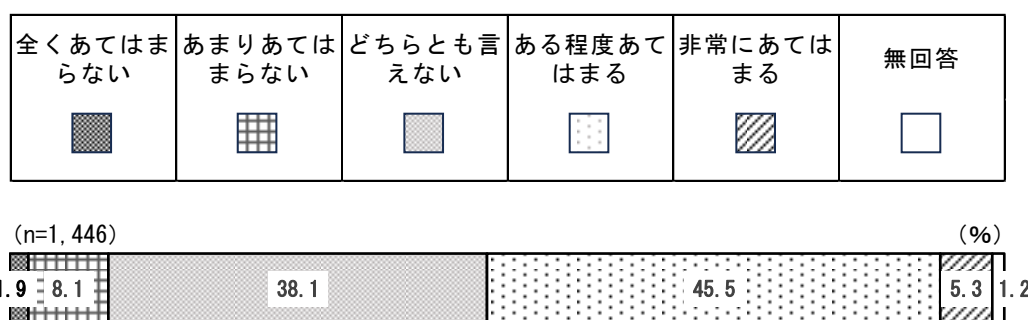
問 67) 私の暮らしている地域では、通学しやすい場所に学校がある。(○は1つだけ)



「問 67」については、「ある程度あてはまる」が52.5%で最も高く、次いで「非常にあてはまる」が26.8%、「どちらとも言えない」が13.6%となっている。

## 地域行政







問 68) 暮らしている地域の行政は、地域のことを真剣に考えていると思う。(○は1つだけ)

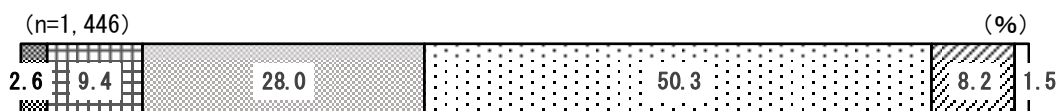


「問 68」については、「ある程度あてはまる」が45.5%で最も高く、次いで「どちらとも言えない」が38.1%、「あまりあてはまらない」が8.1%となっている。

## 地域行政

問 69) 暮らしている地域の公共施設は使い勝手がよく便利である。(○は1つだけ)







全くあてはまらない	あまりあてはまらない	どちらとも言えない	ある程度あてはまる	非常にあてはまる	無回答
					



「問 69」については、「ある程度あてはまる」が 50.3%で最も高く、次いで「どちらとも言えない」が 28.0%、「あまりあてはまらない」 9.4%となっている。

## デジタル生活

問 70) 私の暮らしている地域では、行政サービスのデジタル化が進んでいる。(○は1つだけ)

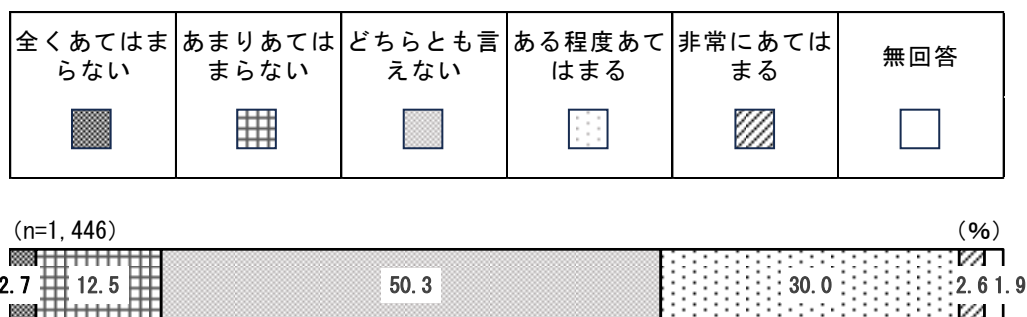
全くあてはまらない	あまりあてはまらない	どちらとも言えない	ある程度あてはまる	非常にあてはまる	無回答
					



「問 70」については、「どちらとも言えない」が 47.5%で最も高く、次いで「ある程度あてはまる」が 34.8%、「あまりあてはまらない」が 10.8%となっている。

## デジタル生活

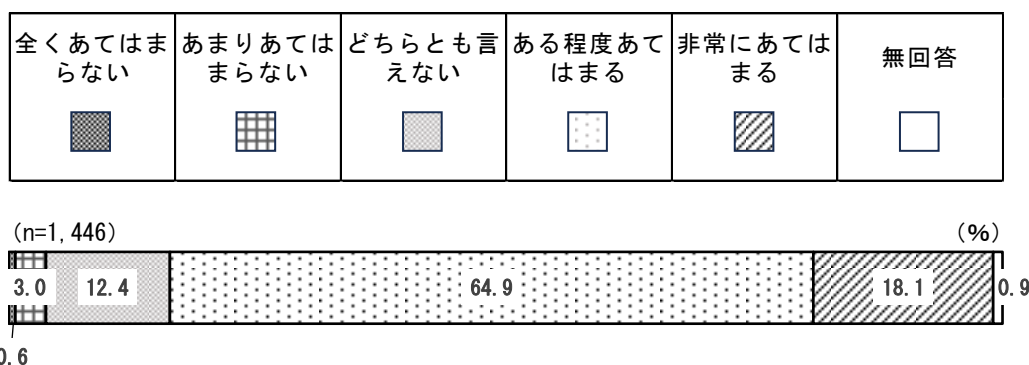
問 71) 私の暮らしている地域では、仕事や日常生活の場でデジタルサービスを利用しやすい。  
(○は1つだけ)



「問 71」については、「どちらとも言えない」が 50.3%で最も高く、次いで「ある程度あてはまる」が 30.0%、「あまりあてはまらない」が 12.5%となっている。

## 公共空間







問 72) 暮らしている地域の雰囲気は、自分にとって心地よい。(○は1つだけ)

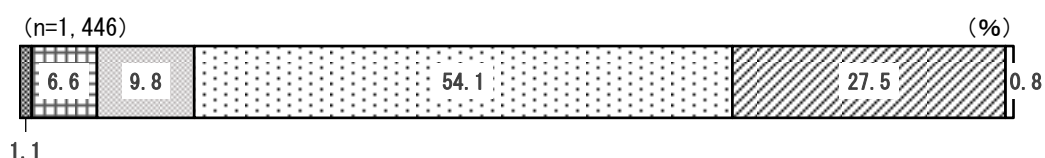


「問 72」については、「ある程度あてはまる」が 64.9%で最も高く、次いで「非常にあてはまる」が 18.1%、「どちらとも言えない」が 12.4%となっている。

## 公共空間

問 73) 私の暮らしている地域には、まちなか、公園、川沿い等で、心地よく歩ける場所がある。  
(○は1つだけ)







全くあてはまらない	あまりあてはまらない	どちらとも言えない	ある程度あてはまる	非常にあてはまる	無回答
					



「問 73」については、「ある程度あてはまる」が54.1%で最も高く、次いで「非常にあてはまる」が27.5%、「どちらとも言えない」が9.8%となっている。

## 都市景観

問 74) 私の暮らしている地域には、自慢できる都市景観がある。(○は1つだけ)







全くあてはまらない	あまりあてはまらない	どちらとも言えない	ある程度あてはまる	非常にあてはまる	無回答
					

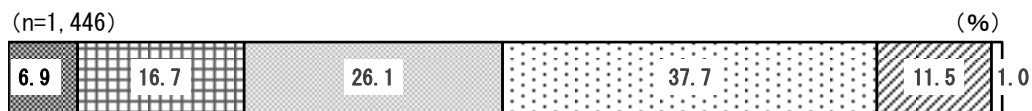


「問 74」については、「ある程度あてはまる」が41.2%で最も高く、次いで「どちらとも言えない」が25.2%、「非常にあてはまる」が17.6%となっている。

## 自然景観

問 75) 私の暮らしている地域には、自慢できる自然景観がある。(○は1つだけ)







全くあてはまらない	あまりあてはまらない	どちらとも言えない	ある程度あてはまる	非常にあてはまる	無回答
					



「問 75」については、「ある程度あてはまる」が 37.7%で最も高く、次いで「どちらとも言えない」が 26.1%、「あまりあてはまらない」が 16.7%となっている。

## 自然の恵み

問 76) 暮らしている地域では、身近に自然を感じることができる。(○は1つだけ)

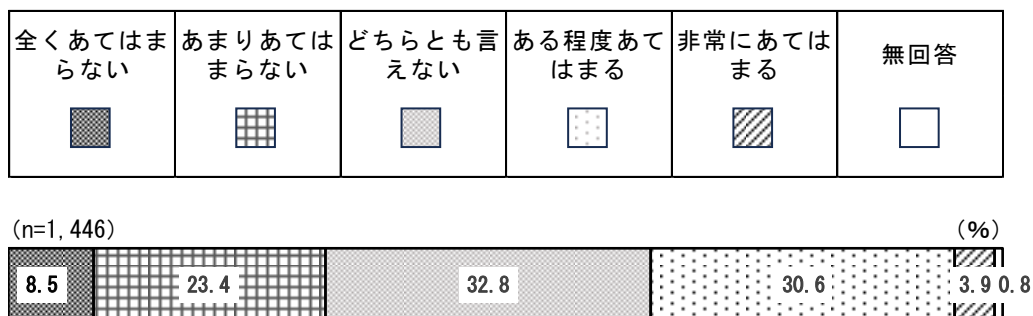
全くあてはまらない	あまりあてはまらない	どちらとも言えない	ある程度あてはまる	非常にあてはまる	無回答
					



「問 76」については、「ある程度あてはまる」が 43.8%で最も高く、次いで「どちらとも言えない」が 21.2%、「あまりあてはまらない」が 17.0%となっている。

## 自然の恵み

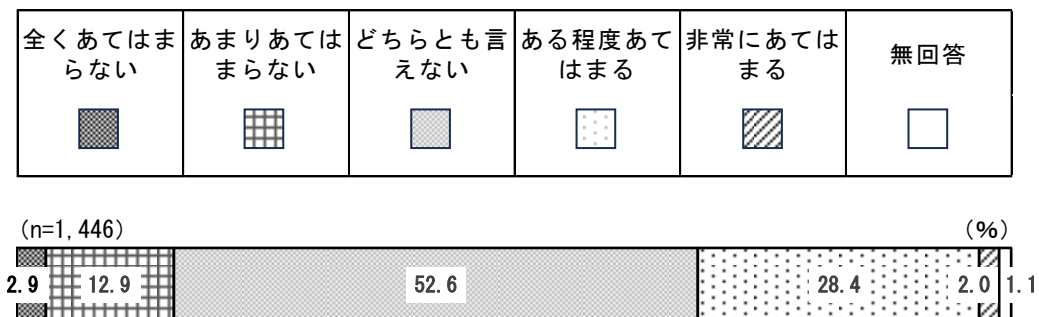
問 77) 暮らしている地域の空気や水は澄んでいてきれいだと感じる。(○は1つだけ)



「問 77」については、「どちらとも言えない」が 32.8%で最も高く、次いで「ある程度あてはまる」が 30.6%、「あまりあてはまらない」が 23.4%となっている。

## 環境共生







問 78) 私の暮らしている地域では、リサイクルや再生可能エネルギー活用等、環境への取組みが盛んである。(○は1つだけ)

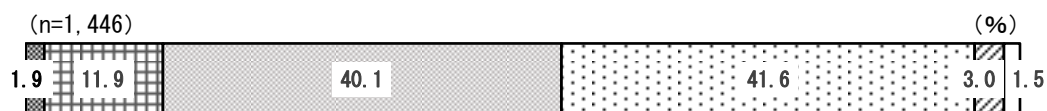


「問 78」については、「どちらとも言えない」が 52.6%で最も高く、次いで「ある程度あてはまる」が 28.4%、「あまりあてはまらない」が 12.9%となっている。

## 自然災害

問 79) 私の暮らしている地域では、防災対策がしっかりしている。(○は1つだけ)







全くあてはまらない 	あまりあてはまらない 	どちらとも言えない 	ある程度あてはまる 	非常にあてはまる 	無回答 
--	---	--	--	---	--



「問 79」については、「ある程度あてはまる」が 41.6%で最も高く、次いで「どちらとも言えない」が 40.1%、「あまりあてはまらない」が 11.9%となっている。

## 事故・犯罪

問 80) 私の暮らしている地域は、防犯対策（交番・街燈・防犯カメラ・住民の見守り等）が整っており、治安がよい。(○は1つだけ)

全くあてはまらない 	あまりあてはまらない 	どちらとも言えない 	ある程度あてはまる 	非常にあてはまる 	無回答 
--	---	--	--	---	--









「問 80」については、「ある程度あてはまる」が 41.4%で最も高く、次いで「どちらとも言えない」が 32.7%、「あまりあてはまらない」が 14.9%となっている。

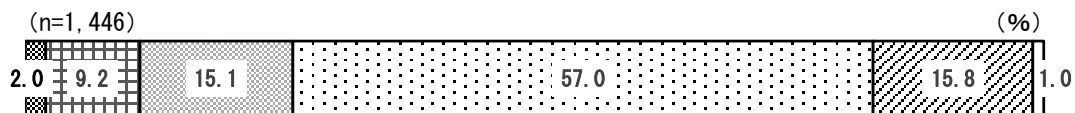


## 事故・犯罪

問 81) 私の暮らしている地域では、歩道や信号が整備されていて安心である。

(○は1つだけ)

全くあてはまらない 	あまりあてはまらない 	どちらとも言えない 	ある程度あてはまる 	非常にあてはまる 	無回答 
--	---	--	--	---	--

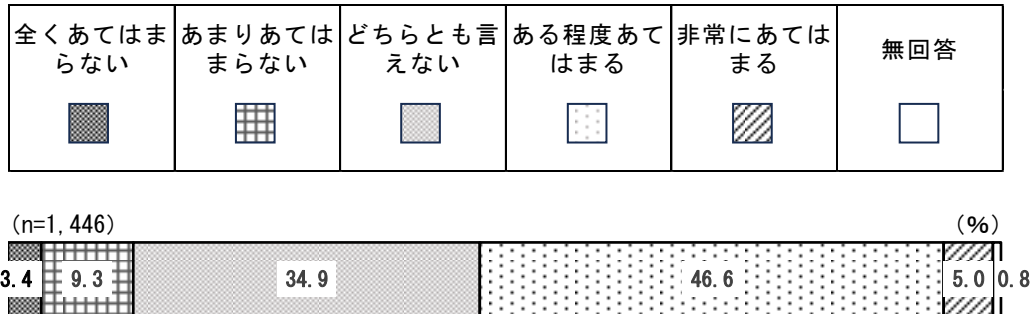


「問 81」については、「ある程度あてはまる」が 57.0%で最も高く、次いで「非常にあてはまる」が 15.8%、「どちらとも言えない」が 15.1%となっている。

## 8 地域の人間関係

### 地域とのつながり

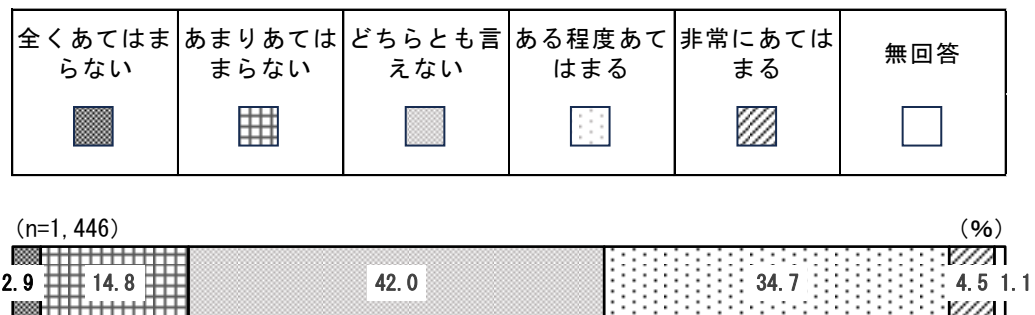
問 82) 私は、同じ町内（集落）に住む人たちを信頼している。（○は1つだけ）



「問 82」については、「ある程度あてはまる」が46.6%で最も高く、次いで「どちらとも言えない」が34.9%、「あまりあてはまらない」が9.3%となっている。

### 地域とのつながり







問 83) 私の暮らしている地域では、地域活動（自治会・地域行事・防災活動等）への市民参加が盛んである。（○は1つだけ）



「問 83」については、「どちらとも言えない」が42.0%で最も高く、次いで「ある程度あてはまる」が34.7%、「あまりあてはまらない」が14.8%となっている。

## 地域とのつながり

問 84) 暮らしている地域には、困ったときに相談できる人が身近にいる。(○は1つだけ)







全くあてはまらない	あまりあてはまらない	どちらとも言えない	ある程度あてはまる	非常にあてはまる	無回答
					

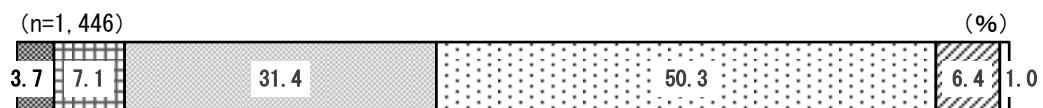


「問 84」については、「ある程度あてはまる」が 29.4%で最も高く、次いで「どちらとも言えない」が 25.4%、「あまりあてはまらない」が 22.3%となっている。

## 地域とのつながり

問 85) 私は、町内（集落）の人が困っていたら手助けをする。(○は1つだけ)







全くあてはまらない	あまりあてはまらない	どちらとも言えない	ある程度あてはまる	非常にあてはまる	無回答
					



「問 85」については、「ある程度あてはまる」が 50.3%で最も高く、次いで「どちらとも言えない」が 31.4%、「あまりあてはまらない」が 7.1%となっている。

## 地域とのつながり

問 86) 私は、この町内（集落）に対して愛着を持っている（○は1つだけ）







全くあてはまらない 	あまりあてはまらない 	どちらとも言えない 	ある程度あてはまる 	非常にあてはまる 	無回答 
--	---	--	--	---	--

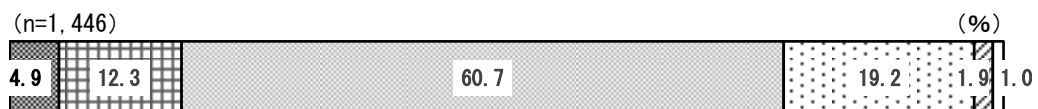


「問 86」については、「ある程度あてはまる」が 54.2%で最も高く、次いで「どちらとも言えない」が 23.4%、「非常にあてはまる」が 11.3%となっている。

## 多様性と寛容性

問 87) この町内（集落）には、どんな人の意見でも受け入れる雰囲気がある。（○は1つだけ）

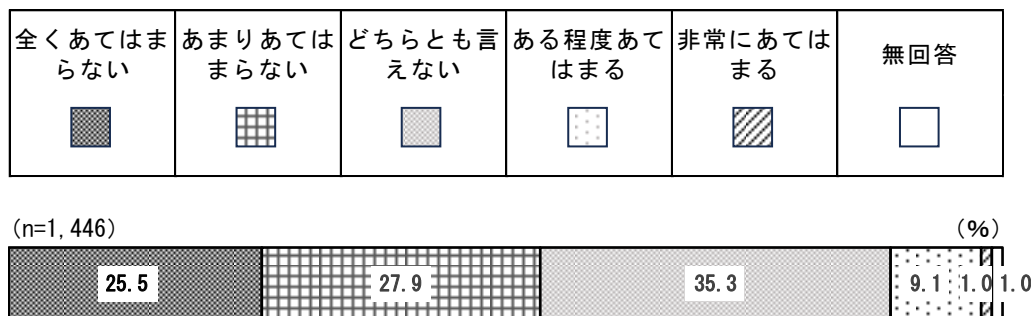
全くあてはまらない 	あまりあてはまらない 	どちらとも言えない 	ある程度あてはまる 	非常にあてはまる 	無回答 
--	---	--	--	---	--



「問 87」については、「どちらとも言えない」が 60.7%で最も高く、次いで「ある程度あてはまる」が 19.2%、「あまりあてはまらない」が 12.3%となっている。

## 多様性と寛容性

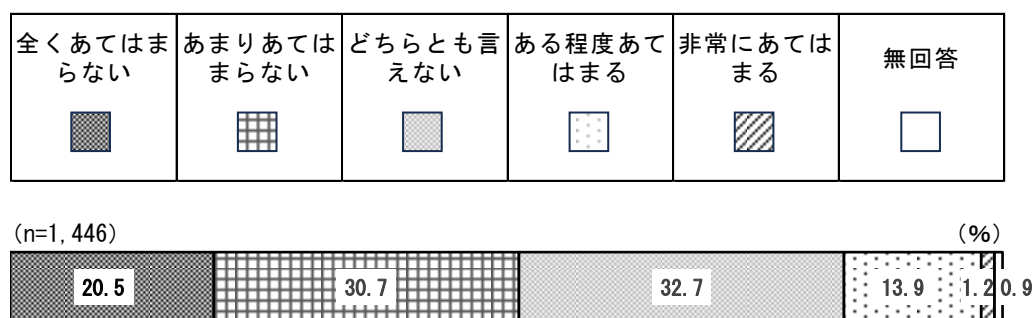
問 88) 私は、見知らぬ他者であっても信頼する。(○は1つだけ)



「問 88」については、「どちらとも言えない」35.3%で最も高く、次いで「あまりあてはまらない」が27.9%、「全くあてはまらない」が25.5%となっている。

## 多様性と寛容性

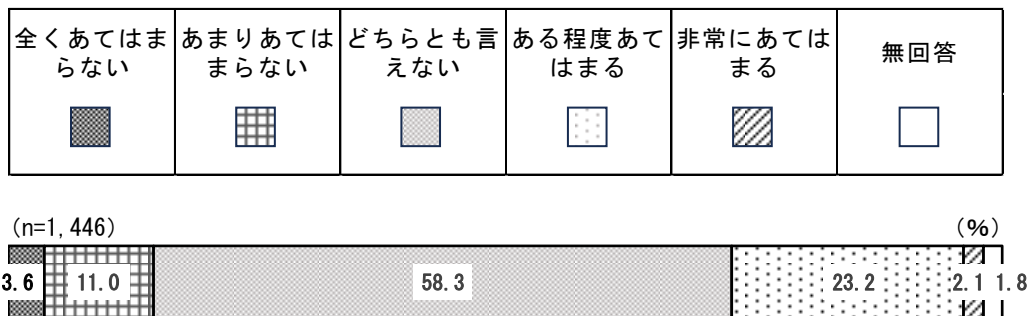
問 89) 私は、町内（集落）の人が自分をどう思っているかが気になる。(○は1つだけ)



「問 89」については、「どちらとも言えない」が32.7%で最も高く、次いで「あまりあてはまらない」が30.7%、「全くあてはまらない」が20.5%となっている。

## 多様性と寛容性

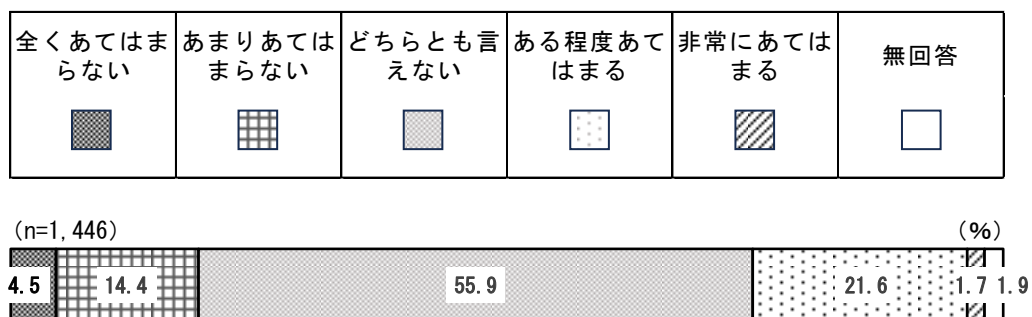
問 90) 私の暮らしている地域には、女性が活躍しやすい雰囲気がある。(○は1つだけ)



「問 90」については、「どちらとも言えない」が58.3%で最も高く、次いで「ある程度あてはまる」が23.2%、「あまりあてはまらない」が11.0%となっている。

## 多様性と寛容性

問 91) 私の暮らしている地域には、若者が活躍しやすい雰囲気がある。(○は1つだけ)

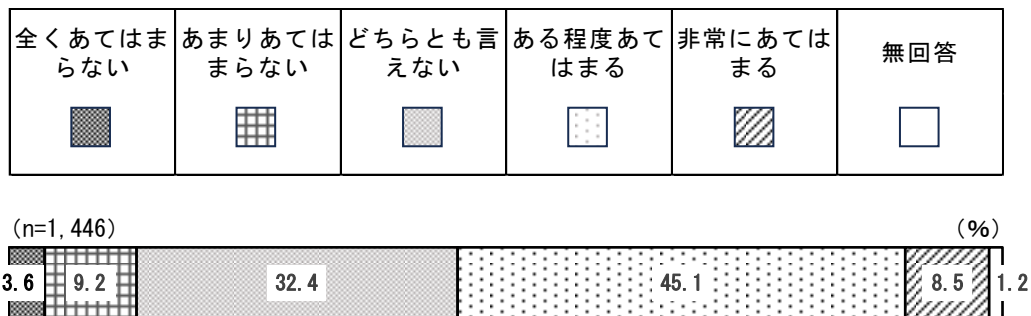


「問 91」については、「どちらとも言えない」が55.9%で最も高く、次いで「ある程度あてはまる」が21.6%、「あまりあてはまらない」が14.4%となっている。

## 9 自分らしい生き方

### 自己効力感

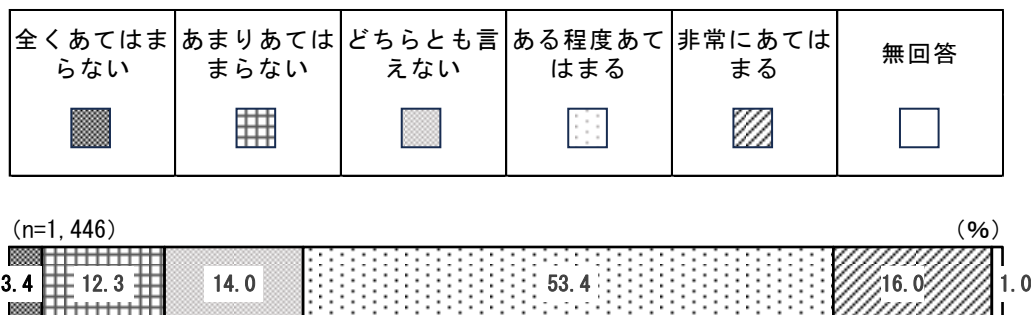
問 92) 自分のことを好ましく感じる。(○は1つだけ)



「問 92」について、「ある程度あてはまる」が45.1%で最も高く、次いで「どちらとも言えない」が32.4%、「あまりあてはまらない」が9.2%となっている。

### 健康状態







問 93) 私は、身体的に健康な状態である。(○は1つだけ)

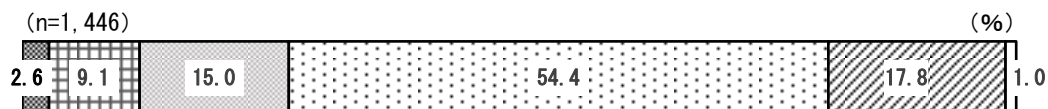


「問 93」について、「ある程度あてはまる」が53.4%で最も高く、次いで「非常にあてはまる」が16.0%、「どちらとも言えない」が14.0%となっている。

## 健康状態

問 94) 私は、精神的に健康な状態である。(○は1つだけ)







全くあてはまらない	あまりあてはまらない	どちらとも言えない	ある程度あてはまる	非常にあてはまる	無回答
					




「問 94」について、「ある程度あてはまる」が 54.4%で最も高く、次いで「非常にあてはまる」が 17.8%、「どちらとも言えない」が 15.0%となっている。

## 文化・芸術

問 95) 暮らしている地域は、文化・芸術・芸能が盛んで誇らしい。(○は1つだけ)

全くあてはまらない	あまりあてはまらない	どちらとも言えない	ある程度あてはまる	非常にあてはまる	無回答
					









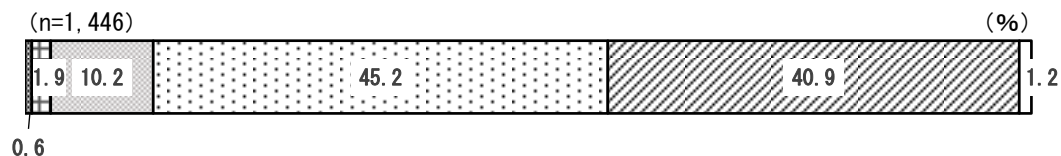
「問 95」について、「どちらとも言えない」が 49.4%で最も高く、次いで「ある程度あてはまる」が 21.6%、「あまりあてはまらない」が 18.1%となっている。



## 文化・芸術

問 96) 将来生まれてくる世代のために、良い環境や文化を残したい。(○は1つだけ)







全くあてはまらない 	あまりあてはまらない 	どちらとも言えない 	ある程度あてはまる 	非常にあてはまる 	無回答 
--	---	--	--	---	--



「問 96」について、「ある程度あてはまる」が 45.2%で最も高く、次いで「非常にあてはまる」が 40.9%、「どちらとも言えない」が 10.2%となっている。

## 教育環境の豊かさ

問 97) 私の暮らしている地域では、学びたいことを学べる機会がある。(○は1つだけ)







全くあてはまらない 	あまりあてはまらない 	どちらとも言えない 	ある程度あてはまる 	非常にあてはまる 	無回答 
--	---	--	--	---	--



「問 97」について、「どちらとも言えない」が 46.0%で最も高く、次いで「ある程度あてはまる」が 32.0%、「あまりあてはまらない」が 12.9%となっている。

## 雇用・所得

問 98) 私の暮らしている地域では、やりたい仕事を見つけやすい。(○は1つだけ)

全くあてはまらない	あまりあてはまらない	どちらとも言えない	ある程度あてはまる	非常にあてはまる	無回答
					

(n=1,446)







(%)



「問 98」について、「どちらとも言えない」が 53.5%で最も高く、次いで「あまりあてはまらない」が 21.2%、「ある程度あてはまる」が 12.9%となっている。

## 雇用・所得

問 99) 私の暮らしている地域では、適切な収入を得るための機会がある。(○は1つだけ)

全くあてはまらない	あまりあてはまらない	どちらとも言えない	ある程度あてはまる	非常にあてはまる	無回答
					

(n=1,446)







(%)




「問 99」について、「どちらとも言えない」が 51.1%で最も高く、次いで「あまりあてはまらない」が 20.1%、「ある程度あてはまる」が 15.5%となっている。

## 事業創造

問 100) 暮らしている地域には、新たな事に挑戦・成長するための機会がある。(○は1つだけ)







全くあてはまらない	あまりあてはまらない	どちらとも言えない	ある程度あてはまる	非常にあてはまる	無回答
					



「問 100」について、「どちらとも言えない」が 54.3%で最も高く、次いで「あまりあてはまらない」が 19.2%、「ある程度あてはまる」が 16.1%となっている。

## 文化・芸術

問 101) 私は、暮らしている地域の文化・芸術に満足している。(○は1つだけ)







全くあてはまらない	あまりあてはまらない	どちらとも言えない	ある程度あてはまる	非常にあてはまる	無回答
					

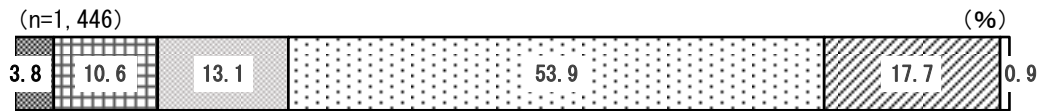


問 101) について、「どちらとも言えない」が 46.7%で最も高く、次いで「ある程度あてはまる」が 26.3%、「あまりあてはまらない」が 16.8%となっている。

## ゆとり

問 102) 日頃の生活の中で、休んだり、好きなことをしたりする時間のゆとりがある。(○は1つだけ)

全くあてはまらない 	あまりあてはまらない 	どちらとも言えない 	ある程度あてはまる 	非常にあてはまる 	無回答 
--	---	--	--	---	--



「問 102」について、「ある程度あてはまる」が 53.9%で最も高く、次いで「非常にあてはまる」が 17.7%、「どちらとも言えない」が 13.1%となっている。

### Ⅲ 使用した調査票

## 市政に関する市民意識調査

### ご協力のお願い

日頃から市政運営にご理解、ご協力をいただきありがとうございます。

当アンケート調査は、市が推進する施策に対する満足度や今後、特に注力してほしい取組などを把握し、今後のまちづくり及び市政運営に活用させていただくことを目的として、住民基本台帳に記載されている 18 歳以上の市民 3,000 名の方々を対象に実施するものです。

また、当アンケート調査は無記名で実施し、回答はすべて統計的に処理しますので、個人が特定されることはありません。どうぞ思ったままをお答えください。

ご多用のところ誠に恐縮ですが、調査の趣旨をご理解いただき、アンケートの回答にご協力いただきますようお願い申し上げます。

令和 7 年 7 月

浦安市長 内田 悦嗣

### ご記入にあたって

1. あて名のご本人が、ご記入ください。  
事情によってご本人が回答できない場合は、ご家族の方がお答えいただいても結構です。  
その場合は【1】の質問は回答者の情報をご記入ください。
2. お答えは、2 頁目以降のアンケート調査票に直接ご記入ください。
3. 鉛筆または黒のボールペンで、ご記入ください。
4. 回答は、あてはまる項目の番号に○をつけてください。
5. お答えの中で「その他」を選択した場合、( ) 内にその内容をご記入ください。
6. スマートフォンをお持ちの方は右の QR コードからもご回答いただけます。
7. QR コードにて回答した方は本設問表の回答は不要です。ご協力ありがとうございました。

### ご記入が終わりましたら…



ご記入いただきましたは、アンケート調査票は山折り線で 3 つ折りし、同封の返信用封筒に入れて **7 月 14 日（月）** までに、ご投函ください。

（切手を貼らずにお出しください。お名前を記入する必要はありません。）

【お問い合わせ先】浦安市 企画部 企画政策課

担当：久野・田代

浦安市猫実一丁目 1 番 1 号

電 話 047-351-1111(代表) 内線 11103・11104 代表 047-712-6038(直通)

## 【例】ご回答方法

ご回答の際は回答欄文頭の数字に○を付けご回答ください。

例) 設問に回答しますか。(○は1つだけ)

- |       |        |
|-------|--------|
| ①. はい | 2. いいえ |
|-------|--------|

下記の「【1】あなた自身に関する質問」から本設問となります。

## 【1】あなた自身に関する質問

問1) あなたはおいくつですか。(○は1つだけ)

- |            |            |            |
|------------|------------|------------|
| 1. 18～19 歳 | 4. 40～49 歳 | 7. 65～69 歳 |
| 2. 20～29 歳 | 5. 50～59 歳 | 8. 70～74 歳 |
| 3. 30～39 歳 | 6. 60～64 歳 | 9. 75 歳以上  |

問2) あなたのお住まいはどちらですか。(○は1つだけ)

- |       |         |         |        |
|-------|---------|---------|--------|
| 1. 明海 | 6. 高洲   | 11. 猫実  | 16. 堀江 |
| 2. 今川 | 7. 千鳥   | 12. 東野  | 17. 舞浜 |
| 3. 入船 | 8. 鉄鋼通り | 13. 日の出 | 18. 港  |
| 4. 海楽 | 9. 当代島  | 14. 富士見 | 19. 美浜 |
| 5. 北栄 | 10. 富岡  | 15. 弁天  |        |

問3) あなたが現住所の直前に住んでいたところはどちらですか。(○は1つだけ)

- |                       |
|-----------------------|
| 1. 生まれてからずっと現住所に住んでいる |
| 2. 浦安市内の別の住所          |
| 3. 浦安市外               |

問4) あなたは、浦安市に通算で何年くらいお住まいですか。(○は1つだけ)

- |               |                |
|---------------|----------------|
| 1. 5年未満       | 3. 10年以上 20年未満 |
| 2. 5年以上 10年未満 | 4. 20年以上       |

問5) あなたのお住まいは、次のどれにあてはまりますか。(○は1つだけ)

1. 持ち家（戸建て住宅）	5. 公営住宅
2. 持ち家（分譲マンション）	6. 官公舎、社宅、寮
3. 借家（戸建て住宅）	7. その他（
4. 借家（民間のマンション・アパートなど）	

問6) あなたの職業は、次のどれにあてはまりますか。(○は1つだけ)

1. 会社員や公務員	4. 学生	7. その他
2. 自営業	5. 専業主婦（夫）	（ ）
3. パートタイマー・アルバイト	6. 無職	

問7) あなたの性別をお答えください。(○は1つだけ)

1. 男 性	2. 女 性	3. その他
--------	--------	--------

問8) あなたが同居している家族をお答えください。(○はいくつでも)

1. いない（単身者）	4. 自分や配偶者の親	7. 兄弟姉妹
2. 配偶者	5. 孫	8. その他
3. 子ども	6. 祖父母	（ ）

問9) あなた又は同居する家族の中に、次の方はいますか。(○はいくつでも)

1. 妊娠中の方	5. 中学生
2. 就学前（0～5 歳）	6. 65 歳以上
3. 小学生（1～3 年生）	7. 介護を必要とする人
4. 小学生（4～6 年生）	8. 該当する人はいない

問10) あなたは、結婚していますか。(○は1つだけ)

1. 現在結婚している	2. 現在結婚していない
-------------	--------------

問 11) 問 10 で「1. 現在結婚している」とお答えの方にお聞きします。

あなたの配偶者の職業は、次のどれにあてはまりますか。(○は1つだけ)

1. 会社員や公務員	5. 専業主婦（夫）
2. 自営業	6. 無職
3. パートタイマー・アルバイト	7. その他（ ）
4. 学生	

問 12) あなたは、浦安市に「自分のまち」といった愛着、親しみを感じていますか。(○は1つだけ)

1. 感じている

2. 感じていない

(感じていない理由:

)

3. わからない



## 【2】浦安市総合計画に関する質問

問 13) あなたは、「浦安市総合計画」を知っていますか？

1. 内容を知っている      2. 名前のみ聞いたことがある      3. 今回の調査で初めて知った

→ 問 13-1) 問 13 で「1. 内容を知っている」「2. 名前のみ聞いたことがある」とお答えの方にお聞きします。浦安市総合計画の内容は適切だと思いますか。(○は1つだけ)

- 1. 内容は適切だと思う
- 2. 計画に不足しているものがある  
(不足しているもの: )
- 3. その他 ( )
- 4. わからない

→ 問 13-2) 問 13 で「1. 内容を知っている」「2. 名前のみ聞いたことがある」とお答えの方にお聞きします。浦安市総合計画の進行は順調だと思いますか。(○は1つだけ)

- 1. 予定通り進行していると思う
- 2. 遅れが生じている項目があると思う  
(具体的に )
- 3. その他 ( )
- 4. わからない

### ※「浦安市総合計画」とは

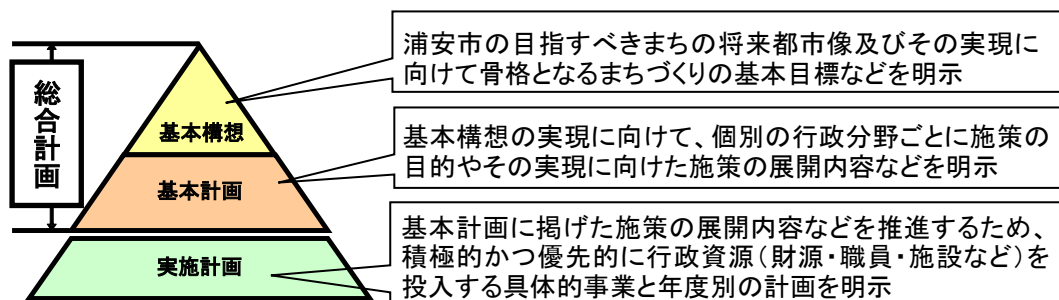
総合計画は、市におけるまちづくりの最上位に位置付けられる行政計画とし、基本構想及び基本計画の2層で構成しています。

＜基本構想＞浦安市の目指すべきまちの将来都市像及びその実現に向けて骨格となるまちづくりの基本目標などを示しています。

＜基本計画＞基本構想の実現に向けて、個別の行政分野ごとに施策の目的やその実現に向けた施策の展開内容などを示しています。

#### ＜総合計画の計画期間＞

総合計画の計画期間について、基本構想は令和2年度（2020年度）から令和21年度（2039年度）までの20年間、基本計画は令和2年度（2020年度）から令和11年度（2029年度）までの10年間としています。



### 【3】市の取組に関する質問

問 14)「1. 子育て支援」について、本市では、以下のような取組を推進しています。これらの中から、あなたが、今後、特に注力してほしい取組をお答えください。(〇は2つまで)

1. 妊産婦の健康の確保	5. 病児・病後児保育の充実
2. 子どもの健康の保持・増進	6. 子どもを預けられるサービスの充実
3. 妊娠・出産・子育てに関する不安や悩みの解消	7. ひとり親家庭の自立支援
4. 心身の発達に遅れや心配のある子どもの相談・療育体制の充実	8. 児童虐待の未然防止・早期発見・早期対応
	9. その他( )
	10. 特にない

問 15)「2. 子どもの健全育成」について、本市では、以下のような取組を推進しています。これらの中から、あなたが、今後、特に注力してほしい取組をお答えください。(〇は2つまで)

1. 年齢の異なる子どもたちが、遊びを通して交流できる場づくり	5. 非行防止対策
2. 放課後などに多様な活動ができる場づくり	6. 社会生活を円滑に営むことが困難な子どもや青少年に対する支援
3. 地域の人との交流ができる環境づくり	7. その他( )
4. 家庭の教育力の向上	8. 特にない

問 16)「3. 学校教育」について、本市では、以下のような取組を推進しています。これらの中から、あなたが、今後、特に注力してほしい取組をお答えください。(〇は3つまで)

1. 時代の変化や新たなニーズに対応した教育	8. いじめや不登校などの未然防止・早期発見・早期対応
2. ふるさと浦安に対する郷土愛の育成	
3. 国際理解教育や平和教育	9. 児童生徒数の動向を踏まえた、適正な学校規模の確保
4. 幼稚園・認定こども園・保育園・小学校・中学校の連携教育	10. 教職員の資質や指導力の向上
5. 特別な教育的支援が必要な児童生徒への支援	11. 学校施設の老朽化対策や設備の更新
6. 就学が困難な児童生徒への経済的支援	12. 地域全体で子どもを育む体制の推進
7. 保護者の経済的負担の軽減	13. その他( )
	14. 特にない

問 17)「4. 生涯学習」について、本市では、以下のような取組を推進しています。これらの中から、**あなたが、今後、特に注力してほしい取組をお答えください。(○は2つまで)**

- |                                   |                                |
|-----------------------------------|--------------------------------|
| 1. 市民のライフステージやライフスタイルに対応した学習機会の提供 | 6. 学習活動団体への支援・交流機会の充実          |
| 2. 現代的・地域課題に対応した学習プログラム           | 7. 市民が学習で身につけた知識や技能などを活かせる場づくり |
| 3. 効果的な学習情報の提供                    | 8. 子どもの学びを支援する体制づくり            |
| 4. 図書館サービスの充実                     | 9. その他（ ）                      |
| 5. 市民主体の学習講座の企画・運営                | 10. 特にない                       |

問 18)「5. 文化振興」について、本市では、以下のような取組を推進しています。これらの中から、**あなたが、今後、特に注力してほしい取組をお答えください。(○は2つまで)**

- |                            |   |
|----------------------------|---|
| 1. 浦安の歴史や伝統文化にふれる機会づくり     | 6. 市・市民・団体・事業者など、多様な主体による文化活動の促進            |
| 2. 郷土資料の収集・調査研究や、文化財の調査・保護 | 7. 観光、経済、福祉など、様々な分野における、歴史や伝統芸能などを活かしたまちづくり |
| 3. 誰もが文化芸術にふれ、実践できる環境づくり   | 8. その他（ ）                                   |
| 4. 市内の文化芸術に関する情報提供         | 9. 特にない                                     |
| 5. 市民の自主的・自発的な文化活動への支援     |   |

問 19)「6. スポーツ振興」について、本市では、以下のような取組を推進しています。これらの中から、**あなたが、今後、特に注力してほしい取組をお答えください。(○は2つまで)**

- |                             |                                |
|-----------------------------|--------------------------------|
| 1. スポーツに取り組む機会づくり           | 6. スポーツをする場として、体育館などの既存施設の有効活用 |
| 2. 健康づくりや介護予防にもつながる、スポーツの普及 | 7. 市民がトップレベルのスポーツにふれられる機会づくり   |
| 3. スポーツ関係団体の育成と活動への支援       | 8. スポーツ指導者やボランティアの育成           |
| 4. 国際大会や全国大会などで活躍する選手の支援    | 9. 総合型地域スポーツクラブの充実             |
| 5. スポーツ施設の老朽化対策や設備の更新       | 10. その他（ ）                     |
|                             | 11. 特にない                       |

問 20)「7. 健康づくり」について、本市では、以下のような取組を推進しています。これらの中から、**あなたが、今後、特に注力してほしい取組をお答えください。(○は2つまで)**

- |                            |                            |
|----------------------------|----------------------------|
| 1. 市民のライフステージに応じた健康づくりへの支援 | 6. がんなどの生活習慣病の予防対策         |
| 2. 受動喫煙に関する意識の周知・啓発        | 7. 感染症のまん延の防止              |
| 3. 日常的に体を動かす習慣づくりへの支援      | 8. こころに悩みや不安を持つ市民への相談体制の充実 |
| 4. 自主的な健康づくりに関する情報提供       | 9. その他（ ）                  |
| 5. 各種健康診査・検診の充実            | 10. 特にない                   |

問 21)「8. 地域医療」について、本市では、以下のような取組を推進しています。これらの中から、**あなたが、今後、特に注力してほしい取組をお答えください。(○は2つまで)**

- |   |                               |
|---|-------------------------------|
| 1. 医師会や薬剤師会、診療所、病院と連携した地域医療体制の充実            | 5. 在宅医療、訪問介護サービスの提供と関係機関の連携促進 |
| 2. 医療サービスに関する市民への的確な情報提供                    | 6. 救急医療体制の充実                  |
| 3. かかりつけの医師や歯科医、薬局を持つことの理解促進                | 7. コロナ禍を教訓とした感染症への備え          |
| 4. 予防から急性期、回復期、慢性期の各ステージで切れ目なく医療が受けられる体制づくり | 8. その他（ ）                     |
|   | 9. 特にない                       |

問 22)「9. 高齢者福祉」について、本市では、以下のような取組を推進しています。これらの中から、**あなたが、今後、特に注力してほしい取組をお答えください。(○は2つまで)**

- |                         |                          |
|-------------------------|--------------------------|
| 1. 地域で支え合う福祉体制の充実       | 8. 介護を支える人材の確保           |
| 2. 高齢者やその家族の相談支援体制の充実   | 9. 高齢者の生きがいづくりや社会参加の促進   |
| 3. 高齢者の健康づくりや介護予防の取組    | 10. 認知症の方やその家族の相談支援体制の充実 |
| 4. 高齢者への差別や虐待の防止        | 11. その他（ ）               |
| 5. 高齢者の日常生活支援や介護サービスの提供 | 12. 特にない                 |
| 6. 高齢者のための多様な住まいの確保     |                          |
| 7. 介護者支援の充実             |                          |

問 23) 「10. 障がい者福祉」について、本市では、以下のような取組を推進しています。これらの中から、あなたが、今後、特に注力してほしい取組をお答えください。(○は2つまで)

1. 障がいのある方やその家族の相談支援体制の充実	5. 歯科診療体制の充実
2. 居宅介護など、在宅福祉サービスの充実	6. 雇用の促進や就労支援体制の充実
3. 生活介護や就労継続支援など、日中活動の場の充実	7. 身近な地域での行事などの社会参加の促進
4. グループホームをはじめ、多様な住まい方が選択できる環境づくり	8. 障がいを理由とする差別や虐待の防止
	9. 障がいのある方への理解と関心の向上
	10. その他 ( )
	11. 特にない

問 24) 「11. 地域福祉」について、本市では、以下のような取組を推進しています。これらの中から、あなたが、今後、特に注力してほしい取組をお答えください。(○は2つまで)

1. 福祉活動に関する情報提供や機会の充実	5. 道路や公共施設などのバリアフリー化
2. 福祉活動に取り組む関係機関との連携強化	6. 地域の中でお互いに支え合う体制づくり
3. 福祉活動の核となるリーダーの育成	7. その他 ( )
4. 成年後見制度の充実	8. 特にない

問 25) 「12. 社会保障」について、本市では、以下のような取組を推進しています。これらの中から、あなたが、今後、特に注力してほしい取組をお答えください。(○は2つまで)

1. 国民健康保険制度の安定的な運営	5. 生活困窮者の自立支援
2. 75 歳以上の後期高齢者医療制度の適正な事業運営	6. 経済的困難を抱える子どもの学習支援
3. 介護保険制度の適正な運営	7. その他 ( )
4. 国民年金制度に対する理解と協力の促進	8. 特にない

問 26) 「13. 平和・人権・男女共同参画」について、本市では、以下のような取組を推進しています。これらの中から、あなたが、今後、特に注力してほしい取組をお答えください。(○は2つまで)

1. 児童生徒が平和の尊さを学べる機会の提供	5. 仕事と家庭、地域生活との調和を促進するための啓発
2. 幅広い世代が非核平和に対する関心を高めるための啓発	6. ドメスティック・バイオレンスの被害者の早期発見・通報体制の充実
3. 人権意識の高揚と人権の擁護・救済	7. その他 ( )
4. 人権尊重意識の醸成	8. 特にない

問 27)「14. 地域コミュニティ」について、本市では、以下のような取組を推進しています。これらの中から、あなたが、今後、特に注力してほしい取組をお答えください。(○は2つまで)

1. 自治会などの地域コミュニティへの理解と 関心を高めるための周知・啓発	5. 市民活動センターの効果的・効率的な運用
2. 自治会集会所の有効活用	6. 市民主体の国際理解・交流への支援
3. 自主的・自立的な地域コミュニティづくり への支援	7. 在住外国人の生活支援
4. 市民活動団体との連携・協力によるまち づくり	8. 在住外国人との交流
	9. 海外の姉妹都市との交流
	10. その他 ( )
	11. 特にない

問 28)「15. 防災・消防」について、本市では、以下のような取組を推進しています。これらの中から、あなたが、今後、特に注力してほしい取組をお答えください。(○は3つまで)

1. 防災意識の向上と知識の普及・啓発	7. 木造住宅や分譲集合住宅などの耐震化
2. 自主防災組織への支援など、災害時に市民 が互いに支え合うための仕組みづくり	8. 密集市街地の防災性能の向上
3. 災害時に特に配慮を擁する方々の支援体制 づくり	9. 雨水排水施設の整備や適正な維持管理
4. 帰宅困難者対策	10. 消防・救急需要に対応できる消防力の充実
5. 実践型の防災訓練の実施	11. 災害発生後の応急医療体制の確保
6. 災害時の緊急物資などの計画的な備蓄	12. その他 ( )
	13. 特にない

問 29)「16. 防犯・消費生活・交通安全」について、本市では、以下のような取組を推進しています。これらの中から、あなたが、今後、特に注力してほしい取組をお答えください。(○は2つまで)

1. 市民の防犯意識の向上	6. 消費者被害防止のための消費者教育の推進
2. 自治会やPTAなどによる自主防犯活動 の支援	7. 交通事故を防止するための道路環境の改善
3. 犯罪発生情報や防犯関連情報の速やかな 提供	8. 市民の交通安全意識の向上
4. 巡回パトロールの強化や防犯カメラの 設置促進	9. 自転車通行環境の整備
5. 子どもの安全確保や高齢者を悪質な詐欺 被害から守る対策	10. 高齢者が運転免許を返納しやすい環境づくり
	11. その他 ( )
	12. 特にない

問 30)「17. 水辺環境」について、本市では、以下のような取組を推進しています。これらの中から、**あなたが、今後、特に注力してほしい取組をお答えください。(○は2つまで)**

1. 河川や海岸沿いの緑道などを活用した水辺づくり	5. 舞浜地区のジョギングやサイクリングを楽しめる海岸緑道の整備
2. 河川を活用した親水空間の創出	6. 千鳥地区の海岸の釣り護岸整備
3. 河川の護岸改修や良好な修景整備	7. 自然観察や環境学習の場など三番瀬の活用
4. 日の出・明海地区の海岸の全面開放	8. その他 ( )
	9. 特にない

問 31)「18. 公園・緑地」について、本市では、以下のような取組を推進しています。これらの中から、**あなたが、今後、特に注力してほしい取組をお答えください。(○は2つまで)**

1. 公園や緑地の拡充	7. 緑化活動に取り組んでいる市民や団体の支援
2. 街路樹や緑道などを活用した、緑の確保	
3. 老朽化した公園の再生や活用	8. 緑や自然に対する理解と意識の向上
4. 民間活力を活用した公園の新たな魅力づくり	9. その他 ( )
5. 街路樹や公園施設の長寿命化対策	10. 特にない
6. 民有地の樹木の保存や緑化の支援	

問 32)「19. ごみ処理」について、本市では、以下のような取組を推進しています。これらの中から、**あなたが、今後、特に注力してほしい取組をお答えください。(○は2つまで)**

1. ごみ減量に向けた取組の周知徹底	5. 事業者が排出するごみの減量や適正処理の促進
2. 一般家庭から排出されるごみの分別収集の徹底	6. ごみ処理施設の機能の維持・向上
3. 使用済小型家電などの拠点回収や有効活用の促進	7. ごみの最終処分場の確保
4. 自治会などの団体が実施している資源回収事業への支援	8. その他 ( )
	9. 特にない

問 33)「20. 環境保全」について、本市では、以下のような取組を推進しています。これらの中から、あなたが、今後、特に注力してほしい取組をお答えください。(○は2つまで)

1. 再生可能エネルギーの導入促進	7. 飼い主のいない猫や野生動物による生活被害の防止
2. 省エネルギーに配慮したライフスタイルや事業活動の普及・啓発	8. 騒音や悪臭など日常生活に起因する環境問題への対応
3. 温暖化対策に関する情報の周知・啓発	9. その他（ ）
4. 公害の監視体制の強化	10. 特にない
5. ごみのポイ捨ての防止対策	
6. 分煙対策	

問 34)「21. 市街地・住宅」について、本市では、以下のような取組を推進しています。これらの中から、あなたが、今後、特に注力してほしい取組をお答えください。(○は2つまで)

1. 密集市街地の防災性能の向上と住環境の改善	6. 分譲集合住宅の長寿命化・建て替え支援
2. 多様な世代・世帯が住みやすいまちの形成	7. 空き家の発生抑止と利活用の促進
3. 適正な土地利用・開発の誘導	8. 住宅の確保に特に配慮を擁する方の支援
4. 既存住宅を活用した住み替えの促進	9. その他（ ）
5. 戸建て住宅の適正な維持管理の促進	10. 特にない

問 35)「22. 道路・公共交通」について、本市では、以下のような取組を推進しています。これらの中から、あなたが、今後、特に注力してほしい取組をお答えください。(○は2つまで)

1. 広域幹線道路の車線増幅や交差点改良	7. 安全で快適な自転車利用環境の確保
2. 新たな広域幹線道路の整備	8. 列車の増発・増結などによる鉄道輸送力の強化
3. 市内の各地域を結ぶ幹線道路の液状化対策や無電柱化	9. 市内3駅の混雑緩和対策やホームドアの設置
4. 幅員の狭い生活道路の拡幅	10. バス路線のルート変更や路線の新設
5. 道路や橋りょうの適正な維持・修繕	11. その他（ ）
6. 安全で快適な歩行空間の確保	12. 特にない



問 36) 「23. 生活支援基盤」について、本市では、以下のような取組を推進しています。これらの中から、あなたが、今後、特に注力してほしい取組をお答えください。(〇は2つまで)

- |                          |                            |
|--------------------------|----------------------------|
| 1. 災害時の水道やガス、電気の安定的な供給確保 | 5. 多様化する市民ニーズに対応した斎場の改修・運営 |
| 2. 安定的な水道事業の運営           |                            |
| 3. 墓地公園の整備、墓所の供給         | 6. その他 ( )                 |
| 4. 墓地の適正な管理運営            | 7. 特にない                    |

問 37) 「24. 下水道」について、本市では、以下のような取組を推進しています。これらの中から、あなたが、今後、特に注力してほしい取組をお答えください。(〇は2つまで)

- |                    |                    |
|--------------------|--------------------|
| 1. 下水道施設の維持・修繕     | 4. 下水道の未接続世帯への接続促進 |
| 2. 下水道施設の耐震・液状化対策  | 5. その他 ( )         |
| 3. 未整備地区における下水道の整備 | 6. 特にない            |

問 38) 「25. 観光・リゾート振興」について、本市では、以下のような取組を推進しています。これらの中から、あなたが、今後、特に注力してほしい取組をお答えください。(〇は2つまで)

- |                                   |                       |
|-----------------------------------|-----------------------|
| 1. 関係機関との連携による、アーバンリゾートゾーンのさらなる振興 | 6. 海や川と親しめる魅力的な空間づくり  |
| 2. アーバンリゾートゾーンへの国際会議などの誘致         | 7. 市内の観光資源の国内外への情報提供  |
| 3. 自転車ロードレースの開催                   | 8. 市外からの来訪者の利便性向上     |
| 4. eスポーツ大会の開催支援                   | 9. 市外からの来訪者の受け入れ体制の充実 |
| 5. 地域資源を活かした観光振興                  | 10. その他 ( )           |
|                                   | 11. 特にない              |

問 39) 「26. 地域産業の振興」について、本市では、以下のような取組を推進しています。これらの中から、あなたが、今後、特に注力してほしい取組をお答えください。(〇は2つまで)

- |                         |                     |
|-------------------------|---------------------|
| 1. 小規模店舗などの魅力と競争力の向上支援  | 6. 求職者の状況に応じた就労支援   |
| 2. 高齢者や子育て世帯などの買い物弱者の支援 | 7. 起業・創業しようとする方への支援 |
| 3. 工場の操業環境の維持や機能の更新     | 8. 中小事業者への支援        |
| 4. 企業間や産学官の連携・交流の促進     | 9. その他 ( )          |
| 5. 誰もが働きやすい職場づくり        | 10. 特にない            |

問 40)「27. 拠点の整備」について、本市では、以下のような取組を推進しています。これらの中から、あなたが、今後、特に注力してほしい取組をお答えください。(○は2つまで)

1. 浦安駅周辺の交通利便性や快適性の向上	5. 市役所周辺及び東野地区の福祉関連機能の高度化・効率化
2. 新浦安駅周辺のにぎわいや魅力の創出	6. 水辺に親しめる環境の整備
3. 舞浜駅周辺の交通利便性の向上	7. その他（ ）
4. 行政・文化の拠点として、市役所周辺の公共機能の適正な維持	8. 特にない

問 41)「28. 自治体DXの推進」について、本市では、以下のような取組を推進しています。これらの中から、あなたが、今後、特に注力してほしい取組をお答えください。(○は2つまで)

1. 行政手続きのオンライン化の推進	7. 小中学校のICT教育の推進
2. キャッシュレスサービスの推進	8. 公共施設における通信環境整備
3. 公共施設利用カードの電子化	9. 情報セキュリティの向上
4. 市が保有するデータのオープンデータ化	10. デジタル人材の育成
5. マイナンバーカードの普及及び活用	11. その他（ ）
6. 高齢者や障がいのある方へのデジタル機器の活用支援	12. 特にない

## 【４】市の取組の満足度に関する質問

問 42) 本市の取組に対するあなたの現在の満足度をお答えください。

(１～28 について、それぞれ○は１つだけ)

	1. 満足	2. やや満足	3. やや不満	4. 不満	5. わからない
1. 子育て支援	1	2	3	4	5
2. 子どもの健全育成	1	2	3	4	5
3. 学校教育	1	2	3	4	5
4. 生涯学習	1	2	3	4	5
5. 文化振興	1	2	3	4	5
6. スポーツ振興	1	2	3	4	5
7. 健康づくり	1	2	3	4	5
8. 地域医療	1	2	3	4	5
9. 高齢者福祉	1	2	3	4	5
10. 障がい者福祉	1	2	3	4	5
11. 地域福祉	1	2	3	4	5
12. 社会保障	1	2	3	4	5
13. 平和・人権・男女共同参画	1	2	3	4	5
14. 地域コミュニティ	1	2	3	4	5
15. 防災・消防	1	2	3	4	5
16. 防犯・消費生活・交通安全	1	2	3	4	5
17. 水辺環境	1	2	3	4	5
18. 公園・緑地	1	2	3	4	5
19. ごみ処理	1	2	3	4	5
20. 環境保全	1	2	3	4	5
21. 市街地・住宅	1	2	3	4	5
22. 道路・公共交通	1	2	3	4	5
23. 生活支援基盤	1	2	3	4	5
24. 下水道	1	2	3	4	5
25. 観光・リゾート振興	1	2	3	4	5
26. 地域産業の振興	1	2	3	4	5
27. 拠点の整備	1	2	3	4	5
28. 自治体ＤＸの推進	1	2	3	4	5

## 【5】属性の設問

問 43) あなたの世帯全体の年間収入（税・社会保険料込）はおよそどのくらいですか。（○は1つだけ）

- |                          |                          |
|--------------------------|--------------------------|
| 1. 100 万円未満              | 7. 2,000 万円以上 3,000 万円未満 |
| 2. 100 万円以上 300 万円未満     | 8. 3,000 万円以上 5,000 万円未満 |
| 3. 300 万円以上 500 万円未満     | 9. 5,000 万円以上 1 億円未満     |
| 4. 500 万円以上 700 万円未満     | 10. 1 億円以上               |
| 5. 700 万円以上 1,000 万円未満   | 11. 回答しない                |
| 6. 1,000 万円以上 2,000 万円未満 |                          |

問 44) あなたの最終学歴を教えてください。在学中の方は通っている学校を卒業見込みとして選んでください。（○は1つだけ）

- |         |          |          |
|---------|----------|----------|
| 1. 中学校  | 4. 高専、短大 | 7. その他   |
| 2. 高等学校 | 5. 大学    | 8. 回答しない |
| 3. 専門学校 | 6. 大学院   |          |

## 【6】地域における幸福度・満足度

問 45) 現在、あなたはどの程度幸せですか。「とても幸せ」を 10 点、「とても不幸」を 0 点とすると、何点くらいになると思いますか。いずれかの数字を 1 つだけお答えください。

とても不幸 0 1 2 3 4 5 6 7 8 9 10 とても幸せ

問 46) 今から 5 年後、あなたはどの程度幸せだと思いますか。「とても幸せ」を 10 点、「とても不幸」を 0 点とすると、何点くらいになると思いますか。いずれかの数字を 1 つだけお答えください。

とても不幸 0 1 2 3 4 5 6 7 8 9 10 とても幸せ

問 47) 今から 1 年前、あなたはどの程度幸せでしたか。「とても幸せ」を 10 点、「とても不幸」を 0 点とすると、何点くらいになると思いますか。いずれかの数字を 1 つだけお答えください。

とても不幸 0 1 2 3 4 5 6 7 8 9 10 とても幸せ

問 48) 今から 5 年前、あなたはどの程度幸せでしたか。「とても幸せ」を 10 点、「とても不幸」を 0 点とすると、何点くらいになると思いますか。いずれかの数字を 1 つだけお答えください。

とても不幸 0 1 2 3 4 5 6 7 8 9 10 とても幸せ

問 49) 現在、あなたの住んでいる地域の暮らしにどの程度満足していますか。「とても満足」を 10 点、「とても不満足」を 0 点とすると、何点くらいになると思いますか。いずれかの数字を 1 つだけお答えください。

とても不幸 0 1 2 3 4 5 6 7 8 9 10 とても幸せ

問 50) 今から 5 年後、住んでいる地域の暮らしにどの程度満足していると思いますか。「とても満足」を 10 点、「とても不満足」を 0 点とすると、何点くらいになると思いますか。いずれかの数字を 1 つだけお答えください。

とても不幸 0 1 2 3 4 5 6 7 8 9 10 とても幸せ

問 51) 今から 1 年前、住んでいる地域の暮らしにどの程度満足していましたか。「とても満足」を 10 点、「とても不満足」を 0 点とすると、何点くらいになると思いますか。いずれかの数字を 1 つだけお答えください。

とても不幸 0 1 2 3 4 5 6 7 8 9 10 とても幸せ

問 52) 今から 5 年前、住んでいる地域の暮らしにどの程度満足していましたか。「とても満足」を 10 点、「とても不満足」を 0 点とすると、何点くらいになると思いますか。いずれかの数字を 1 つだけお答えください。

とても不幸 0 1 2 3 4 5 6 7 8 9 10 とても幸せ

問 53) あなたの町内（集落）の人々は、大体において、どれくらい幸せだと思いますか。「とても幸せ」を 10 点、「とても不幸」を 0 点として、いずれかの数字を 1 つだけお答えください。ここでは自分の同居家族は除いて考えてください。

とても不幸 0 1 2 3 4 5 6 7 8 9 10 とても幸せ  
11 わからない

問 54) 自分だけでなく、身近なまわりの人も楽しい気持ちでいると思う。（○は 1 つだけ）

- |               |              |
|---------------|--------------|
| 1. 全くあてはまらない  | 4. ある程度あてはまる |
| 2. あまりあてはまらない | 5. 非常にあてはまる  |
| 3. どちらとも言えない  |              |

## 【7】生活環境

問 55) 暮らしている地域は、医療機関が充実している。（○は 1 つだけ）

- |               |              |
|---------------|--------------|
| 1. 全くあてはまらない  | 4. ある程度あてはまる |
| 2. あまりあてはまらない | 5. 非常にあてはまる  |
| 3. どちらとも言えない  |              |

問 56) 私の暮らしている地域では、介護・福祉施設のサービスが受けやすい。（○は 1 つだけ）

- |               |              |
|---------------|--------------|
| 1. 全くあてはまらない  | 4. ある程度あてはまる |
| 2. あまりあてはまらない | 5. 非常にあてはまる  |
| 3. どちらとも言えない  |              |

問 57) 暮らしている地域は、日常の買い物にまったく不便がない。(○は1つだけ)

- |               |              |
|---------------|--------------|
| 1. 全くあてはまらない  | 4. ある程度あてはまる |
| 2. あまりあてはまらない | 5. 非常にあてはまる  |
| 3. どちらとも言えない  |              |

問 58) 私の暮らしている地域では、飲食を楽しめる場所が充実している。(○は1つだけ)

- |               |              |
|---------------|--------------|
| 1. 全くあてはまらない  | 4. ある程度あてはまる |
| 2. あまりあてはまらない | 5. 非常にあてはまる  |
| 3. どちらとも言えない  |              |

問 59) 自宅には、心地のいい居場所がある。(○は1つだけ)

- |               |              |
|---------------|--------------|
| 1. 全くあてはまらない  | 4. ある程度あてはまる |
| 2. あまりあてはまらない | 5. 非常にあてはまる  |
| 3. どちらとも言えない  |              |

問 60) 自宅の近辺では、騒音に悩まされている。(○は1つだけ)

- |              |               |
|--------------|---------------|
| 1. 非常にあてはまる  | 4. あまりあてはまらない |
| 2. ある程度あてはまる | 5. 全くあてはまらない  |
| 3. どちらとも言えない |               |

問 61) 私の暮らしている地域では、適度な費用で住居を確保できる。(○は1つだけ)

- |               |              |
|---------------|--------------|
| 1. 全くあてはまらない  | 4. ある程度あてはまる |
| 2. あまりあてはまらない | 5. 非常にあてはまる  |
| 3. どちらとも言えない  |              |

問 62) 私の暮らしている地域では、公共交通機関で、好きな時に好きなところへ移動ができる。(○は1つだけ)

- |               |              |
|---------------|--------------|
| 1. 全くあてはまらない  | 4. ある程度あてはまる |
| 2. あまりあてはまらない | 5. 非常にあてはまる  |
| 3. どちらとも言えない  |              |

問 63) 私の暮らしている地域には、楽しい時間を過ごせる娯楽施設がある。(○は1つだけ)

- |               |              |
|---------------|--------------|
| 1. 全くあてはまらない  | 4. ある程度あてはまる |
| 2. あまりあてはまらない | 5. 非常にあてはまる  |
| 3. どちらとも言えない  |              |

問 64) 私の暮らしている地域では、子育て支援・補助が手厚い。(○は1つだけ)

- |               |              |
|---------------|--------------|
| 1. 全くあてはまらない  | 4. ある程度あてはまる |
| 2. あまりあてはまらない | 5. 非常にあてはまる  |
| 3. どちらとも言えない  |              |

問 65) 私の暮らしている地域では、子どもたちがいきいきと暮らせる。(○は1つだけ)

- |               |              |
|---------------|--------------|
| 1. 全くあてはまらない  | 4. ある程度あてはまる |
| 2. あまりあてはまらない | 5. 非常にあてはまる  |
| 3. どちらとも言えない  |              |

問 66) 私の暮らしている地域では、教育環境（小中高校）が整っている。(○は1つだけ)

- |               |              |
|---------------|--------------|
| 1. 全くあてはまらない  | 4. ある程度あてはまる |
| 2. あまりあてはまらない | 5. 非常にあてはまる  |
| 3. どちらとも言えない  |              |

問 67) 私の暮らしている地域では、通学しやすい場所に学校がある。(○は1つだけ)

- |               |              |
|---------------|--------------|
| 1. 全くあてはまらない  | 4. ある程度あてはまる |
| 2. あまりあてはまらない | 5. 非常にあてはまる  |
| 3. どちらとも言えない  |              |

問 68) 暮らしている地域の行政は、地域のことを真剣に考えていると思う。(○は1つだけ)

- |               |              |
|---------------|--------------|
| 1. 全くあてはまらない  | 4. ある程度あてはまる |
| 2. あまりあてはまらない | 5. 非常にあてはまる  |
| 3. どちらとも言えない  |              |

問 69) 暮らしている地域の公共施設は使い勝手がよく便利である。(○は1つだけ)

- |               |              |
|---------------|--------------|
| 1. 全くあてはまらない  | 4. ある程度あてはまる |
| 2. あまりあてはまらない | 5. 非常にあてはまる  |
| 3. どちらとも言えない  |              |



問 70) 私の暮らしている地域では、行政サービスのデジタル化が進んでいる。(○は1つだけ)

- |               |              |
|---------------|--------------|
| 1. 全くあてはまらない  | 4. ある程度あてはまる |
| 2. あまりあてはまらない | 5. 非常にあてはまる  |
| 3. どちらとも言えない  |              |

問 71) 私の暮らしている地域では、仕事や日常生活の場でデジタルサービスを利用しやすい。(○は1つだけ)

- |               |              |
|---------------|--------------|
| 1. 全くあてはまらない  | 4. ある程度あてはまる |
| 2. あまりあてはまらない | 5. 非常にあてはまる  |
| 3. どちらとも言えない  |              |

問 72) 暮らしている地域の雰囲気は、自分にとって心地よい。(○は1つだけ)

- |               |              |
|---------------|--------------|
| 1. 全くあてはまらない  | 4. ある程度あてはまる |
| 2. あまりあてはまらない | 5. 非常にあてはまる  |
| 3. どちらとも言えない  |              |

問 73) 私の暮らしている地域には、まちなか、公園、川沿い等で、心地よく歩ける場所がある。(○は1つだけ)

- |               |              |
|---------------|--------------|
| 1. 全くあてはまらない  | 4. ある程度あてはまる |
| 2. あまりあてはまらない | 5. 非常にあてはまる  |
| 3. どちらとも言えない  |              |

問 74) 私の暮らしている地域には、自慢できる都市景観がある。(○は1つだけ)

- |               |              |
|---------------|--------------|
| 1. 全くあてはまらない  | 4. ある程度あてはまる |
| 2. あまりあてはまらない | 5. 非常にあてはまる  |
| 3. どちらとも言えない  |              |

問 75) 私の暮らしている地域には、自慢できる自然景観がある。(○は1つだけ)

- |               |              |
|---------------|--------------|
| 1. 全くあてはまらない  | 4. ある程度あてはまる |
| 2. あまりあてはまらない | 5. 非常にあてはまる  |
| 3. どちらとも言えない  |              |

問 76) 暮らしている地域では、身近に自然を感じることができる。(○は1つだけ)

- |               |              |
|---------------|--------------|
| 1. 全くあてはまらない  | 4. ある程度あてはまる |
| 2. あまりあてはまらない | 5. 非常にあてはまる  |
| 3. どちらとも言えない  |              |

問 77) 暮らしている地域の空気や水は澄んでいてきれいだと感じる。(○は1つだけ)

- |               |              |
|---------------|--------------|
| 1. 全くあてはまらない  | 4. ある程度あてはまる |
| 2. あまりあてはまらない | 5. 非常にあてはまる  |
| 3. どちらとも言えない  |              |

問 78) 私の暮らしている地域では、リサイクルや再生可能エネルギー活用等、環境への取組みが盛んである。(○は1つだけ)

- |               |              |
|---------------|--------------|
| 1. 全くあてはまらない  | 4. ある程度あてはまる |
| 2. あまりあてはまらない | 5. 非常にあてはまる  |
| 3. どちらとも言えない  |              |

問 79) 私の暮らしている地域では、防災対策がしっかりしている。(○は1つだけ)

- |               |              |
|---------------|--------------|
| 1. 全くあてはまらない  | 4. ある程度あてはまる |
| 2. あまりあてはまらない | 5. 非常にあてはまる  |
| 3. どちらとも言えない  |              |

問 80) 私の暮らしている地域は、防犯対策（交番・街燈・防犯カメラ・住民の見守り等）が整っており、治安がよい。(○は1つだけ)

- |               |              |
|---------------|--------------|
| 1. 全くあてはまらない  | 4. ある程度あてはまる |
| 2. あまりあてはまらない | 5. 非常にあてはまる  |
| 3. どちらとも言えない  |              |

問 81) 私の暮らしている地域では、歩道や信号が整備されていて安心である。(○は1つだけ)

- |               |              |
|---------------|--------------|
| 1. 全くあてはまらない  | 4. ある程度あてはまる |
| 2. あまりあてはまらない | 5. 非常にあてはまる  |
| 3. どちらとも言えない  |              |

## 【 8 】 地域の人間関係

問 82) 私は、同じ町内（集落）に住む人たちを信頼している。(○は1つだけ)

- |               |              |
|---------------|--------------|
| 1. 全くあてはまらない  | 4. ある程度あてはまる |
| 2. あまりあてはまらない | 5. 非常にあてはまる  |
| 3. どちらとも言えない  |              |

問 83) 私の暮らしている地域では、地域活動（自治会・地域行事・防災活動等）への市民参加が盛んである。（○は1つだけ）

- |               |              |
|---------------|--------------|
| 1. 全くあてはまらない  | 4. ある程度あてはまる |
| 2. あまりあてはまらない | 5. 非常にあてはまる  |
| 3. どちらとも言えない  |              |

問 84) 暮らしている地域には、困ったときに相談できる人が身近にいる。（○は1つだけ）

- |               |              |
|---------------|--------------|
| 1. 全くあてはまらない  | 4. ある程度あてはまる |
| 2. あまりあてはまらない | 5. 非常にあてはまる  |
| 3. どちらとも言えない  |              |

問 85) 私は、町内（集落）の人が困っていたら手助けをする。（○は1つだけ）

- |               |              |
|---------------|--------------|
| 1. 全くあてはまらない  | 4. ある程度あてはまる |
| 2. あまりあてはまらない | 5. 非常にあてはまる  |
| 3. どちらとも言えない  |              |

問 86) 私は、この町内（集落）に対して愛着を持っている。（○は1つだけ）

- |               |              |
|---------------|--------------|
| 1. 全くあてはまらない  | 4. ある程度あてはまる |
| 2. あまりあてはまらない | 5. 非常にあてはまる  |
| 3. どちらとも言えない  |              |

問 87) この町内（集落）には、どんな人の意見でも受け入れる雰囲気がある。（○は1つだけ）

- |               |              |
|---------------|--------------|
| 1. 全くあてはまらない  | 4. ある程度あてはまる |
| 2. あまりあてはまらない | 5. 非常にあてはまる  |
| 3. どちらとも言えない  |              |

問 88) 私は、見知らぬ他者であっても信頼する。（○は1つだけ）

- |               |              |
|---------------|--------------|
| 1. 全くあてはまらない  | 4. ある程度あてはまる |
| 2. あまりあてはまらない | 5. 非常にあてはまる  |
| 3. どちらとも言えない  |              |

問 89) 私は、町内（集落）の人が自分をどう思っているかが気になる。（○は1つだけ）

- |               |              |
|---------------|--------------|
| 1. 全くあてはまらない  | 4. ある程度あてはまる |
| 2. あまりあてはまらない | 5. 非常にあてはまる  |
| 3. どちらとも言えない  |              |

問 90) 私の暮らしている地域には、女性が活躍しやすい雰囲気がある。(○は1つだけ)

- |               |              |
|---------------|--------------|
| 1. 全くあてはまらない  | 4. ある程度あてはまる |
| 2. あまりあてはまらない | 5. 非常にあてはまる  |
| 3. どちらとも言えない  |              |

問 91) 私の暮らしている地域には、若者が活躍しやすい雰囲気がある。(○は1つだけ)

- |               |              |
|---------------|--------------|
| 1. 全くあてはまらない  | 4. ある程度あてはまる |
| 2. あまりあてはまらない | 5. 非常にあてはまる  |
| 3. どちらとも言えない  |              |

## 【9】自分らしい生き方

問 92) 自分のことを好ましく感じる。(○は1つだけ)

- |               |              |
|---------------|--------------|
| 1. 全くあてはまらない  | 4. ある程度あてはまる |
| 2. あまりあてはまらない | 5. 非常にあてはまる  |
| 3. どちらとも言えない  |              |

問 93) 私は、身体的に健康な状態である。(○は1つだけ)

- |               |              |
|---------------|--------------|
| 1. 全くあてはまらない  | 4. ある程度あてはまる |
| 2. あまりあてはまらない | 5. 非常にあてはまる  |
| 3. どちらとも言えない  |              |

問 94) 私は、精神的に健康な状態である。(○は1つだけ)

- |               |              |
|---------------|--------------|
| 1. 全くあてはまらない  | 4. ある程度あてはまる |
| 2. あまりあてはまらない | 5. 非常にあてはまる  |
| 3. どちらとも言えない  |              |

問 95) 暮らしている地域は、文化・芸術・芸能が盛んで誇らしい。(○は1つだけ)

- |               |              |
|---------------|--------------|
| 1. 全くあてはまらない  | 4. ある程度あてはまる |
| 2. あまりあてはまらない | 5. 非常にあてはまる  |
| 3. どちらとも言えない  |              |

問 96) 将来生まれてくる世代のために、良い環境や文化を残したい。(○は1つだけ)

- |               |              |
|---------------|--------------|
| 1. 全くあてはまらない  | 4. ある程度あてはまる |
| 2. あまりあてはまらない | 5. 非常にあてはまる  |
| 3. どちらとも言えない  |              |

問 97) 私の暮らしている地域では、学びたいことを学べる機会がある。(○は1つだけ)

- |               |              |
|---------------|--------------|
| 1. 全くあてはまらない  | 4. ある程度あてはまる |
| 2. あまりあてはまらない | 5. 非常にあてはまる  |
| 3. どちらとも言えない  |              |

問 98) 私の暮らしている地域では、やりたい仕事を見つけやすい。(○は1つだけ)

- |               |              |
|---------------|--------------|
| 1. 全くあてはまらない  | 4. ある程度あてはまる |
| 2. あまりあてはまらない | 5. 非常にあてはまる  |
| 3. どちらとも言えない  |              |

問 99) 私の暮らしている地域では、適切な収入を得るための機会がある。(○は1つだけ)

- |               |              |
|---------------|--------------|
| 1. 全くあてはまらない  | 4. ある程度あてはまる |
| 2. あまりあてはまらない | 5. 非常にあてはまる  |
| 3. どちらとも言えない  |              |

問 100) 暮らしている地域には、新たな事に挑戦・成長するための機会がある。(○は1つだけ)

- |               |              |
|---------------|--------------|
| 1. 全くあてはまらない  | 4. ある程度あてはまる |
| 2. あまりあてはまらない | 5. 非常にあてはまる  |
| 3. どちらとも言えない  |              |

問 101) 私は、暮らしている地域の文化・芸術に満足している。(○は1つだけ)

- |               |              |
|---------------|--------------|
| 1. 全くあてはまらない  | 4. ある程度あてはまる |
| 2. あまりあてはまらない | 5. 非常にあてはまる  |
| 3. どちらとも言えない  |              |

問 102) 日頃の生活の中で、休んだり、好きなことをしたりする時間のゆとりがある。(○は1つだけ)

- |               |              |
|---------------|--------------|
| 1. 全くあてはまらない  | 4. ある程度あてはまる |
| 2. あまりあてはまらない | 5. 非常にあてはまる  |
| 3. どちらとも言えない  |              |

## 【10】自由意見

今後のまちづくりに関する提案やアイデアなど、浦安市のまちづくり全般に関してご意見がありましたら、自由にお書きください。


以上でアンケートは終わりです。長時間ご協力いただき、ありがとうございました。  
調査票は3つ折りにし、同封の返信用封筒（切手不要）に入れてご投函ください。