


浦安市
日常生活圏域二一ズ調査
集計結果報告書



令和5年3月

浦 安 市

目次

I	調査の概要.....	3
1	調査全体の概要.....	3
2	調査の目的.....	4
3	アンケート調査の実施方法.....	4
4	調査結果の表示方法等について.....	5
II	調査結果.....	11
1	調査結果のまとめ.....	11
	(1) 前回調査との比較.....	11
	① 外出を控えている状況について.....	11
	② 外出の手段について.....	11
	③ 趣味の有無について.....	11
	④ 生きがいについて.....	11
	⑤ 共食の機会について.....	11
	(2) 各設問項目のまとめ.....	12
	① 家庭や生活状況について.....	12
	② からだを動かすことについて.....	12
	③ 食べることについて.....	13
	④ 毎日の生活について.....	13
	⑤ 地域での活動について.....	13
	⑥ たすけあいについて.....	14
	⑦ 健康について.....	14
	(3) クロス集計から見たことのまとめ.....	15
	① 状態別について.....	15
	② 高齢者の幸福度 (well-being) を高める要因分析.....	15

2	回答者について	17
	調査票を記入されたのはどなたですか。○をつけてください。	17
	（1）あなたの年齢をお答えください。	19
	（2）あなたの自認する性別をお答えください。	21
	（3）あなたは浦安市内に居住して何年になりますか。	23
	（4）あなたはどちらの地区にお住まいですか。	25
3	家族や生活状況について	26
	（1）家族構成をお教えください。	26
	（2）あなたは、普段の生活でどなたかの介護・介助が必要ですか。	28
	①介護・介助が必要になった主な原因はなんですか。	30
	②主にどなたの介護、介助を受けていますか。	34
	（3）現在の暮らしの状況を経済的にみてどう感じていますか。	36
	（4）お住まいは一戸建て、または集合住宅のどちらですか。	38
4	からだを動かすことについて	40
	（1）階段を手すりや壁をつたわずに昇っていますか。	40
	（2）椅子に座った状態から何もつかまらずに立ち上がっていますか。	42
	（3）15分位続けて歩いていますか。	44
	（4）過去1年間に転んだ経験がありますか。	46
	（5）転倒に対する不安は大きいですか。	48
	（6）週に1回以上は外出していますか。	50
	（7）昨年と比べて外出の回数が減っていますか。	52
	（8）外出を控えていますか。	54
	外出を控えている理由は、次のどれですか。（いくつでも）	56
	（9）外出する際の移動手段は何ですか。（いくつでも）	60

5	食べることについて	64
	(1) 身長・体重.....	64
	(2) 半年前に比べて固いものが食べにくくなりましたか。.....	66
	(3) お茶や汁物等でむせることがありますか。.....	68
	(4) 口の渴きが気になりますか。.....	70
	(5) 歯磨き（人にやってもらう場合も含む）を毎日していますか。.....	72
	(6) 歯の数と入れ歯の利用状況をお教えてください。.....	74
	①噛み合わせは良いですか。.....	77
	②毎日入れ歯の手入れをしていますか。.....	79
	(7) 6か月間で2～3kg以上の体重減少がありましたか。.....	81
	(8) どなたかと食事をともにする機会がありますか。.....	83
6	毎日の生活について	86
	(1) 物忘れが多いと感じますか。.....	86
	(2) 自分で電話番号を調べて、電話をかけることをしていますか。.....	89
	(3) 今日が何月何日かわからない時がありますか。.....	92
	(4) バスや電車を使って1人で外出していますか。（自家用車でも可）.....	95
	(5) 自分で食品・日用品の買物をしていますか。.....	98
	(6) 自分で食事の用意をしていますか。.....	101
	(7) 自分で請求書の支払いをしていますか。.....	104
	(8) 自分で預貯金の出し入れをしていますか。.....	107
	(9) 年金などの書類（役所や病院などに出す書類）が書けますか。.....	110
	(10) 新聞を読んでいますか。.....	113
	(11) 本や雑誌を読んでいますか。.....	116
	(12) 健康についての記事や番組に関心がありますか。.....	119
	(13) 友人の家を訪ねていますか。.....	122
	(14) 家族や友人の相談にのっていますか。.....	125
	(15) 病人を見舞うことができますか。.....	128
	(16) 若い人に自分から話しかけることがありますか。.....	131
	(17) 趣味はありますか。.....	134
	(18) 生きがいはありますか。.....	137

7	地域での活動について	140
	(1) 以下のような会・グループ等にどのくらいの頻度で参加していますか。	140
	(2) 地域住民の有志によって、健康づくり活動や趣味等のグループ活動を行って、生き生きした地域づくりを進めるとしたら、あなたはその活動に参加者として参加してみたいと思いますか。	164
	(3) 地域住民の有志によって、健康づくり活動や趣味等のグループ活動を行って、生き生きした地域づくりを進めるとしたら、あなたはその活動に企画・運営（お世話役）として参加してみたいと思いますか。	166
8	たすけあいについて	168
	(1) あなたの心配事や愚痴（ぐち）を聞いてくれる人。	168
	(2) 反対に、あなたが心配事や愚痴（ぐち）を聞いてあげる人。	171
	(3) あなたが病気で数日間寝込んだときに、看病や世話をしてくれる人	174
	(4) 反対に、看病や世話をしてあげる人。	177
	(5) 家族や友人・知人以外で、何かあったときに相談する相手を教えてください。	180
	(6) 友人・知人と会う頻度はどれくらいですか。	183
	(7) この1か月間、何人の友人・知人と会いましたか。	186
	(8) よく会う友人・知人はどんな関係の人ですか。	189
9	健康について	192
	(1) 現在のあなたの健康状態はいかがですか。	192
	(2) あなたは、現在どの程度幸せですか。	195
	(3) この1か月間、気分が沈んだり、ゆううつな気持ちになったりすることがありましたか。	197
	(4) この1か月間、どうしても物事に対して興味がわかない、あるいは心から楽しめない感じがよくありましたか。	199
	(5) お酒は飲みますか。	202
	(6) タバコは吸っていますか。	205
	(7) 現在治療中、または後遺症のある病気はありますか。（いくつでも）	208
10	認知症支援について	213
	(1) 認知症の症状がある、または家族に認知症の症状がある人はいますか。	213
	(2) 認知症に関する相談窓口を知っていますか。	215

Ⅲ 調査票.....	217
1 65歳以上高齢者.....	217
2 40～64歳.....	227
3 要支援認定者.....	237
4 総合事業対象者.....	244

I 調査の概要

I 調査の概要

1 調査全体の概要

日常生活圏域ニーズ調査については、65歳以上の方、40～64歳の方、要支援認定者、総合事業対象者への調査をもとに、国が第9期介護保険事業計画策定にあたり示された「日常生活圏域ニーズ調査」の調査項目（下図 網かけ部分）を整理したものです。

	調査項目	65歳以上の方	40～64歳の方	要支援認定者	要介護認定者	総合事業対象者	事業所
日常生活圏域ニーズ調査	調査票の記入者の属性	○	○	○		○	
	家族や生活状況について	○	○	○		○	
	からだを動かすことについて	○	○	○		○	
	食べることについて	○	○	○		○	
	毎日の生活について	○	○	○		○	
	地域での活動について	○	○	○		○	
	たすけあいについて	○	○	○		○	
	健康について	○	○	○		○	
	認知症支援について	○	○	○		○	
高齢者等実態調査	健康づくり・介護予防・社会参加について	○	○				
	就労について	○	○				
	生活支援サービスの充実について	○	○				
	介護を支えるしくみについて	○	○				
	人生の最期を過ごしたい場所について	○	○				
	認知症支援について	○	○				
	住まいについて	○	○				
	地域包括支援センターについて	○	○				
	地域での暮らしについて	○	○				
実態調査 在宅介護	調査対象者本人について			○	○		
	主な介護者の方について			○	○		
介護保険基礎調査	介護サービス・総合事業サービスの利用状況や利用意向について			○	○	○	
	介護を支えるしくみについて			○	○	○	
	今後の生活について			○	○	○	
	事業所調査						○

2 調査の目的

本調査は、令和6年度から令和8年度までの3年間を計画期間とする「浦安市高齢者保健福祉計画及び第9期浦安市介護保険事業計画」の基礎資料として高齢者福祉全般の調査を実施したものです。

3 アンケート調査の実施方法

① 調査対象

調査対象	抽出方法	配布数	回収数	回収率
65歳以上高齢者 (要介護(要支援)認定を受けていない方)	無作為抽出	5,000	3,374	67.5%
40～64歳 (要介護(要支援)認定を受けていない方)	無作為抽出	1,500	563	37.5%
要支援認定者	全数調査	1,477	972	65.8%
総合事業対象者	全数調査	87	63	72.4%

② 調査期間

令和4年12月5日～令和4年12月26日

③ 調査方法

郵送による配布・回収

4 調査結果の表示方法等について

① グラフ、数表の見方

- ・回答は各設問の回答者数を基数とした百分率（%）で示してあります。また、小数点以下第2位を四捨五入しているため、内訳の合計が100.0%にならない場合があります。
- ・複数回答が可能な設問の場合、回答者が全体に対してどのくらいの比率であるかという見方になるため、回答比率の合計が100.0%を超える場合があります。
- ・無回答を排除しているため、回収数と集計数が合致しないことがあります。
- ・調査結果を図表にて表示していますが、グラフ以外の表は、最も高い割合のものを■で網かけをしています。
- ・以下必要に応じて②～⑤によるクロス集計を行っています。

② 日常生活圏域について

- ・本市では、日常生活圏域を浦安市高齢者保健福祉計画及び第6期介護保険事業計画において、市内を4つに細分化しています。

元町	当代島、北栄、猫実、堀江、富士見
中町北部	海楽、美浜、入船
中町南部	富岡、今川、弁天、舞浜、東野
新町	日の出、明海、高洲

※港、鉄鋼通りは、中町南部に含む

③ BMIについて

- ・BMIとは、肥満度を表す指標として国際的に用いられている体格指数です。計算式は[体重(kg)]÷[身長(m)の2乗]で求められます。日本肥満学会の定めた基準では以下の6区分になっています。

低体重	BMIが18.5未満
標準体重	BMIが18.5～25未満
肥満1度	BMIが25～30未満
肥満2度	BMIが30～35未満
肥満3度	BMIが35～40未満
肥満4度	BMIが40以上

④ 状態別について


本報告書は、要介護状態になる前の高齢者のリスクや社会参加状況を把握することに主眼を置き、「介護予防・フレイル対策」へとつなげていくための、基礎調査として位置づけられています。

フレイルとは加齢とともに体や心の働き、社会的なつながりなどが弱くなった状態のことを指し、予防に取り組むことでその進行を緩め健康な状態に戻すことも可能であることから、高齢者をタイプ別に分類し、虚弱高齢者を把握する項目とのクロス集計・分析を行います。

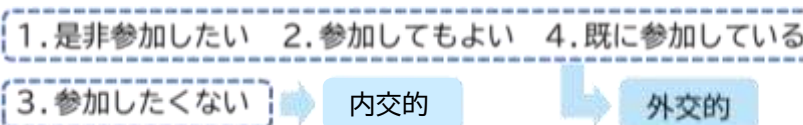
なお、高齢者の「タイプ別分類」は、下記に示すように問「週に1回以上は外出していますか」及び問「健康づくり活動や趣味等のグループ活動に参加者として参加してみたいと思いますか」の設問より判定しています。

今回の調査では高齢者をアウトドア派、インドア派、外交的、内向的で4つのタイプに分類し、分析を行っています。タイプ別によって既存のアクティブな介護予防事業から生涯学習などの学びの事業へつなげることで様々な選択肢により介護予防へとつなげていくことが必要です。

問 週に1回以上は外出していますか。



問 地域住民の有志によって、健康づくり活動や趣味等のグループ活動を行って、いきいきした地域づくりを進めるとしたら、あなたはその活動に参加者として参加してみたいと思いますか。



⑤ 幸福度について

本報告書は、「9 健康について」の「(2) あなたは、現在どの程度幸せですか。」の幸福度の調査において、0~10点を下記に示す3段階に区分して集計・分析しました。

0~3点
4~6点
7~10点

⑥ 認知症の判定について

- ・本調査では、認知症の判断について、認知機能の障がい程度の指標として有用とされるCPS (Cognitive Performance Scale) と用いています。CPSは、0レベル～6レベルまでの7段階で障がいの程度を測るもので、要介護認定調査の主治医意見書にも使われています。
- ・1レベル以上の障がい程度が認知機能低下のリスクありとされています。また、認知症の行動・心理症状がみられるのは中等度以上の障がいと言われています。

レベル	認知機能障がいの程度
0レベル	障がいなし
1レベル	境界的
2レベル	軽度の障がい
3レベル	中等度の障がい
4レベル	やや重度の障がい
5レベル	重度の障がい
6レベル	最重度の障がい

Ⅱ 調査結果

Ⅱ 調査結果

1 調査結果のまとめ

(1) 前回調査との比較

① 外出を控えている状況について

○週1回以上の外出を控えている状況について、65歳以上では「はい」（控えている）の割合が23.8%、40～64歳では15.5%、総合事業対象者では57.1%となっています。

令和元年度調査と比較すると、全ての対象者で「はい」（控えている）の割合が増加しており、65歳以上で13.8%、40～64歳で10.9%、総合事業対象者で24.2%増加しています。

また外出を控えている理由として、令和元年度調査と比較すると、「その他」の割合が特に増加しており、コロナウイルス感染症対策として、外出を控えている人が増加したと考えられます。

② 外出の手段について

○外出の手段をみると、令和元年度調査と比較して、65歳以上では「電車」「路線バス」の利用が10%程減少しています。感染症対策により人との接触を避けることもあり、公共交通機関の利用の減少が考えられます。通常の日常生活が戻りつつある中で、高齢者がいきいきと暮らしていくため、外出しやすい支援策の充実が求められます。

③ 趣味の有無について

○趣味の有無について、65歳以上では「趣味あり」の割合が79.3%、40～64歳では81.0%、総合事業対象者では61.9%となっています。

令和元年度調査と比較すると、全ての対象者で「趣味あり」の割合が増加しており、65歳以上で16.8%、40～64歳で6.7%、総合事業対象者で11.9%増加しています。

趣味を持つことで、幸福度が高くなる傾向があるため、今後も趣味などの情報提供や活動の場を充実していくことが重要だと考えられます。

④ 生きがいについて

○生きがいの有無について、65歳以上では「生きがいあり」の割合が62.4%、40～64歳では68.6%、総合事業対象者では46.0%となっています。

令和元年度調査と比較すると、「生きがいあり」の割合が65歳以上で10.1%、総合事業対象者で8.1%増加しています。

人との交流機会が生きがいにつながることもあり、地域住民同士での交流が減ってきている中、高齢者がいきいきと暮らせるまちづくりを進めるなかで、地域の交流機会の充実が求められます。

⑤ 共食の機会について

○共食の機会について、40～64歳男性では「毎日ある」の割合が63.3%、65～74歳男性では

61.7%、75歳以上男性では54.3%、40～64歳女性では78.9%、65～74歳女性では65.9%、75歳以上女性では49.0%となっています。

令和元年度調査と比較すると、「毎日ある」の割合が40～64歳男性で10.9%減少しており、65～74歳男性で2.0%、75歳以上男性で1.7%、40～64歳女性で2.7%、65～74歳女性で7.6%、75歳以上女性で4.6%増加しています。

40～64歳男性で減少はしていますが、それ以外の性年齢別で増加しています。

年齢が上がるにつれて共食の機会は減っていることから、地域の居場所等をつくり、共食の機会を増やすことが必要であると考えられます。

(2) 各設問項目のまとめ

① 家庭や生活状況について

○家庭や生活状況について家族構成をみると、65歳以上の1人暮らし世帯が14.7%、夫婦2人暮らし（配偶者が65歳以上）が45.3%、ふたつを合わせた「高齢者のみ世帯」は60.0%となっています。

○普段の生活で介護・介助が必要かについてみると、「現在、何らかの介護が必要だが現在は受けていない」と「現在、何らかの介護を受けている」を合わせた“介護が必要な方”は、20.0%となっており、さらに要介護認定を受けていない一般高齢者でも6.4%の方が、介護が必要な状況となっています。さらに介護が必要になった原因をみると、「高齢による虚弱」が21.5%と最も高くなっていますが、生活習慣病として脳卒中13.2%、心臓病14.9%、がん5.9%、糖尿病10.3%、腎疾患2.0%を合わせると複数回答で一部重複はありますが、生活習慣病が原因で介護が必要となった方は、46.3%となっています。医療・健診・介護の連携により、データを一体的に分析し、介護予防の取組として生活習慣病を予防することが重要となっています。

② からだを動かすことについて

※以降のフレイルとは身体的、精神・心理的、社会的な脆弱性により健康障がい招きやすいハイリスク状態を意味するものです。

○運動の状況についてみると、65歳以上の高齢者において「階段を手すりや壁をつたわずに昇っていただけますか」、「椅子に座った状態から何もつかまらずに立ち上がれますか」で“できない”が約10%、「過去1年間に転んだ経験がありますか」で「何度もある」、「1度ある」を合わせた“ある”の割合が20%程度いるため、フレイルが進行している状態であることが考えられます。

○転倒に対する不安をみると、65歳以上の高齢者において「とても不安である」、「やや不安である」を合わせた“転倒が不安な方”が41.7%と40%を超えています。

○外出頻度は、「ほとんど外出しない」、「週1回」を合わせた“外出が少ない方”は9.0%となっており、「外出を控えていますか」で「はい」と答えた方は23.8%となっています。フレイルが進行しないよう、外出がおっくうにならないためにも介護予防事業が有効であることを普及・啓発するとともに、フレイルは、身体の問題だけではなく、食事による影響もあるためフレイルに関する正しい知識の普及・啓発が必要です。

③ 食べることについて

○身体と食事の状況について、高齢者においては低栄養が問題であり、今回の調査でBMIが18.5未満の「低体重」と判定された方が65歳以上で7.5%、総合事業対象者で7.9%となっています。

○食生活に関する設問で、「半年前に比べ固いものが食べにくくなりましたか」、「お茶や汁物等でむせることがありますか」、「口の渇きが気になりますか」について、一般高齢者に比べ、事業対象者で「はい」の割合が高くなっています。また、「噛み合わせはよいですか」についてみると噛み合わせの良くない人が65歳以上で10%半ば、総合事業対象者で20%以上となっています。さらに「6か月間で2～3kg以上の体重減少がありましたか」についてみると、減った人が65歳以上で約10%、総合事業対象者で約20%となっており、フレイルが進行している状態であることが考えられます。

今後も、高齢者にとって正しい食事のメニュー紹介や口腔ケアの重要性について周知・啓発を行い、リテラシーの向上を図るとともに、様々な機会フレイルとその予防について周知・啓発が必要であると考えられます。

④ 毎日の生活について

○毎日の生活について物忘れが多いと感じている人が65歳以上の高齢者で38.6%、今日が何月何日かわからない時がある人が24.3%となっています。また、状態別でみると、アウトドア派に比べ、インドア派で物忘れが多いと感じている人、今日が何月何日かわからない時がある人が多くなっています。今後も、認知症予防に対する普及・啓発を積極的に行うとともに、外出へのきっかけづくりも必要であると考えられます。

「趣味はありますか」についてみると、「思いつかない」が65歳以上で約20%、総合事業対象者で30%以上となっています。

「生きがいがありますか」についてみると「思いつかない」が65歳以上で約30%、事業対象者で40%以上となっています。

趣味や生きがいを持っている方ほど幸福度が高くなる傾向がみられることから、趣味や生きがいを持てるような、セミナーなどの学びの場や交流の場が必要であると考えられます。

⑤ 地域での活動について

○「地域での活動について地域住民の有志による活動に参加者として参加したいか」をみると、「既に参加している」、「是非参加したい」、「参加してもよい」を合わせた“参加しているまたは参加したい方”は57.0%となっています。一方、「参加したくない」方は37.6%となっており、性別・年齢別でみると、女性65～74歳を除く、すべての年齢層で約40%が「参加したくない」方となっています。

「地域での活動について地域住民の有志による活動に企画・運営として参加したいか」をみると、「既に参加している」、「是非参加したい」、「参加してもよい」を合わせた“参加しているまたは参加したい方”は23.9%となっています。参加者として参加したいに比べ割合が低くなっています。一方、「参加したくない」方は47.0%となっており、性別・年齢別でみると約40%～50%が「参加したくない」方となっています。このことから、健康づくり活動や趣味等のグループ活動だけではなく、参加意向のある方や参加したくない方へ、それぞれの特性に応じた

周知策を検討していくとともに、誰でも参加しやすい交流の場が必要であると考えられます。

⑥ たすけあいについて

○友人・知人と会う頻度はどれくらいかについてみると、「毎日ある」と「週に何度かある」と「月に何度かある」を合わせた“友人・知人と会っている方”は65歳以上で61.5%、総合事業対象者で60.3%となっています。一方、「年に何度かある」と「ほとんどない」を合わせた“友人・知人と会っていない方”は65歳以上で35.4%、総合事業対象者で34.9%となっています。また、幸福度別にみると、0～3点で“友人・知人と会っていない方”が56.4%となっており、幸福度が高い人ほど“友人・知人と会っている方”が多くなっています。

このことから、友人・知人との付き合いが、健康増進や幸福度に影響していることが考えられます。

⑦ 健康について

○主観的健康観について「とてもよい」と「まあよい」を合わせた“健康状態が良い方”は65歳以上で84.5%、総合事業対象者で58.8%となっています。一方、「あまりよくない」と「よくない」を合わせた“健康状態が悪いと回答した方”は65歳以上で13.6%、総合事業対象者で39.7%となっています。

○現在治療中、または後遺症のある病気は、「高血圧」が37.7%で最も高くなっており、生活習慣病に関連する疾病をみると、脳卒中4.8%、心臓病10.9%、糖尿病13.3%、高脂血症15.0%、がん4.7%と複数回答なので重複はありますが、高血圧を含めると86.4%となっており、生活習慣病予防により、介護予防へとつながるよう国民健康保険の特定健診など医療保険との連携強化、高齢者の保健事業と介護予防の一体的な実施による推進が必要であると考えられます。具体的な例としては、レセプト情報等から抽出した高血圧未治療者・重複投薬者・多剤服用者を保健師が個別に訪問し、保健指導を行うこと、高齢者の通いの場等において、フレイル予防のため保健師等が運動・栄養・口腔等の健康教育、健康相談を行うことなどが挙げられます。

(3) クロス集計から見たことのまとめ

① 状態別について

タイプ別分類	特性	想定される事業の方向性
インドア派 外交的	現在は、自宅の中で楽しむ志向が強いが、潜在的な外交的志向がある	・介護予防事業、サロンへの参加促進 ・ボランティア等への参加促進 など
インドア派 内向的	現在、今後も、自宅の中で楽しむ志向が強い	・介護予防など健康情報の提供 ・生涯学習情報の提供 ・在宅生活を支援するための情報提供 など
アウトドア派 外交的	自宅の外で楽しむ志向が強く、外交的志向もある	・介護予防事業、サロンへの参加促進 ・各種事業の運営者との育成支援 ・ボランティア等への参加促進 など
アウトドア派 内向的	自宅の外で楽しむ志向が強いが、外交的志向はあまりない	・介護予防など健康情報の提供 ・生涯学習情報の提供 ・在宅生活を支援するための情報提供 など

○介護が必要になった原因について、インドア派で筋骨格系の疾患での介護が必要になった割合が高い傾向がうかがえます。

○毎日の生活の状況を見ると、アウトドア派に比べ、インドア派で物忘れが多いと感じている人や今日が何月何日かわからない時がある人の割合が高くなっています。

○趣味の有無を見ると、「思いつかない」の割合が、インドア派内向的で 51.6%と他のタイプに比べ割合が高くなっています。

○生きがいについてみると、「思いつかない」がインドア派内向的で 59.6%と他のタイプに比べ割合が高くなっています。

○インドア派であっても交友関係があることにより、趣味や生きがいにもつながり、幸福度も高まることが考えられるため、今後の新型コロナウイルス感染症対策の方向性も踏まえ、パソコンやスマートフォンのSNSなどを通じて交流ができるような機会が必要であると考えられます。

○友人・知人と会う頻度をみると、インドア派内向的が「ほとんどない」が 61.0%と最も高くなっていることから、多様な選択肢により健康づくり活動や趣味等のグループ活動だけではなく、セミナーや学びの場などを提供するとともに、パソコンやスマートフォンでホームページやSNSを活用した活動や交流の場を提供し、友人づくりや仲間づくりのきっかけが必要であると考えられます。

② 高齢者の幸福度 (well-being) を高める要因分析

○本調査においては高齢者の幸福度 (well-being) を高める要因分析として、健康、環境、人間関係、生きがい、経済状況の視点でのクロス分析を行いました。

調査結果より、健康状態が“よい”人 (89.7%)、生きがいがある人 (75.1%)、趣味がある人 (83.0%)、友達や知人に会う機会が週に何度かある人 (30.4%)、近所づきあいが高い人

(44.6%)、経済的にふつうくらいの人(62.0%)において、幸福度が高い傾向となっています。高齢者の幸福度 (well-being) を高める要因として、健康、環境、人間関係、生きがい、経済状況は重要な要素と考えます。

※ウェルビーイング (well-being) とは、「幸福」「健康」という意味に加え、身体だけでなく、精神的、社会的にも満たされている広い意味の幸福を指す概念を言います。

世界保健機関 (WHO) 憲章では、健康とは何かを説明する前文にウェルビーイングという言葉が使われています。

「健康とは、病気ではないとか、弱っていないということではなく、肉体的にも、精神的にも、そして社会的にも、すべてが満たされた状態にあること (ウェルビーイング: well-being) をいいます」(引用：公益社団法人日本WHO協会「世界保健機関 (WHO) 憲章とは」)

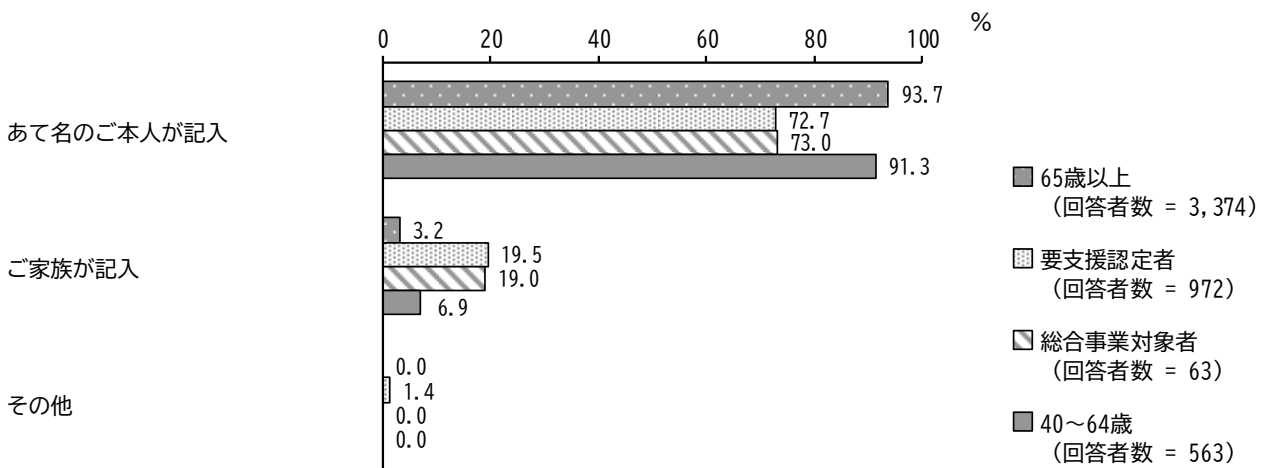
2 回答者について

調査票を記入されたのはどなたですか。○をつけてください。

【対象者別】

単位 上段：件数、下段：割合

	全 体	あて名のご本人が記入	ご家族が記入	その他
全 体	4,972 100.0	4,428 89.1	350 7.0	14 0.3
65歳以上	3,374 100.0	3,161 93.7	109 3.2	- -
要支援認定者	972 100.0	707 72.7	190 19.5	14 1.4
総合事業対象者	63 100.0	46 73.0	12 19.0	- -
40～64歳	563 100.0	514 91.3	39 6.9	- -



【性別・年齢別】

単位 上段：件数、下段：割合

	全 体	あて名の ご本人が記入	ご家族が記入	その他
全 体	4,972 100.0	4,428 89.1	350 7.0	14 0.3
男性 40～64 歳	229 100.0	206 90.0	18 7.9	- -
65～74 歳	849 100.0	812 95.6	21 2.5	- -
75 歳以上	996 100.0	850 85.3	102 10.2	6 0.6
女性 40～64 歳	332 100.0	301 90.7	26 7.8	1 0.3
65～74 歳	1,034 100.0	977 94.5	28 2.7	2 0.2
75 歳以上	1,265 100.0	1,063 84.0	146 11.5	3 0.2

【日常生活圏域別】

単位 上段：件数、下段：割合

	全 体	あて名の ご本人が記入	ご家族が記入	その他
全 体	4,972 100.0	4,428 89.1	350 7.0	14 0.3
元町	1,445 100.0	1,236 85.5	135 9.3	9 0.6
中町北部	1,230 100.0	1,124 91.4	70 5.7	- -
中町南部	1,273 100.0	1,157 90.9	79 6.2	4 0.3
新町	994 100.0	903 90.8	66 6.6	1 0.1

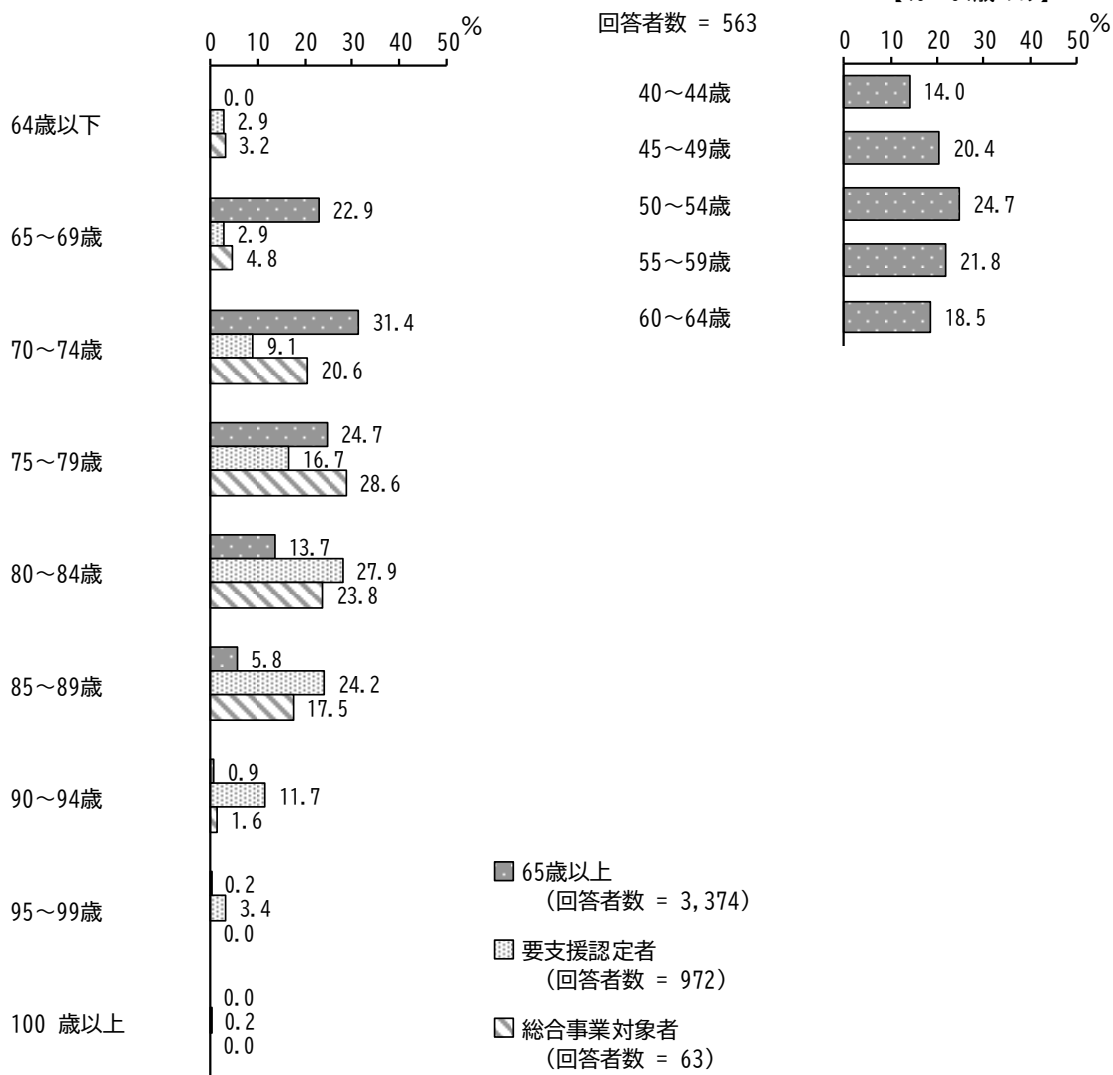
(1) あなたの年齢をお答えください。

【対象者別】

単位 上段：件数、下段：割合

	全 体	64 歳以下	65～69 歳	70～74 歳	75～79 歳	80～84 歳	85～89 歳	90～94 歳	95～99 歳	100 歳以上
全 体	4,972	593	803	1,161	1,013	748	443	146	39	2
	100.0	11.9	16.2	23.4	20.4	15.0	8.9	2.9	0.8	0.0
65 歳以上	3,374	-	772	1,060	833	462	197	31	6	-
	100.0	-	22.9	31.4	24.7	13.7	5.8	0.9	0.2	-
要支援認定者	972	28	28	88	162	271	235	114	33	2
	100.0	2.9	2.9	9.1	16.7	27.9	24.2	11.7	3.4	0.2
総合事業対象者	63	2	3	13	18	15	11	1	-	-
	100.0	3.2	4.8	20.6	28.6	23.8	17.5	1.6	-	-

	全 体	40～44 歳	45～49 歳	50～54 歳	55～59 歳	60～64 歳
40～64 歳	563	79	115	139	123	104
	100.0	14.0	20.4	24.7	21.8	18.5



【性別・年齢別】

単位 上段：件数、下段：割合

	全 体	64歳以下	65～69歳	70～74歳	75～79歳	80～84歳	85～89歳	90～94歳	95～99歳	100歳以上
全 体	4,972 100.0	593 11.9	803 16.2	1161 23.4	1013 20.4	748 15.0	443 8.9	146 2.9	39 0.8	2 0.0
男性 40～64歳	229 100.0	229 100.0	-	-	-	-	-	-	-	-
65～74歳	849 100.0	-	337 39.7	512 60.3	-	-	-	-	-	-
75歳以上	996 100.0	-	-	-	452 45.4	325 32.6	160 16.1	52 5.2	7 0.7	-
女性 40～64歳	332 100.0	322 100.0	-	-	-	-	-	-	-	-
65～74歳	1,034 100.0	-	438 42.4	596 57.6	-	-	-	-	-	-
75歳以上	1,265 100.0	-	-	-	506 40.0	386 30.5	250 19.8	90 7.1	31 2.5	2 0.2

【日常生活圏域別】

単位 上段：件数、下段：割合

	全 体	64歳以下	65～69歳	70～74歳	75～79歳	80～84歳	85～89歳	90～94歳	95～99歳	100歳以上
全 体	4,972 100.0	593 11.9	803 16.2	1161 23.4	1013 20.4	748 15.0	443 8.9	146 2.9	39 0.8	2 0.0
元町	1,249 100.0	196 13.6	240 19.2	317 25.4	265 21.2	224 17.9	128 10.2	41 3.3	13 1.0	1 0.1
中町北部	1,156 100.0	74 6.0	184 15.9	324 28.0	298 25.8	198 17.1	111 9.6	33 2.9	4 0.3	1 0.1
中町南部	1,164 100.0	109 8.6	172 14.8	311 26.7	294 25.3	211 18.1	119 10.2	40 3.4	14 1.2	-
新町	812 100.0	182 18.3	205 25.2	208 25.6	153 18.8	113 13.9	84 10.3	30 3.7	8 1.0	-

【認知機能障害の程度別】

単位 上段：件数、下段：割合

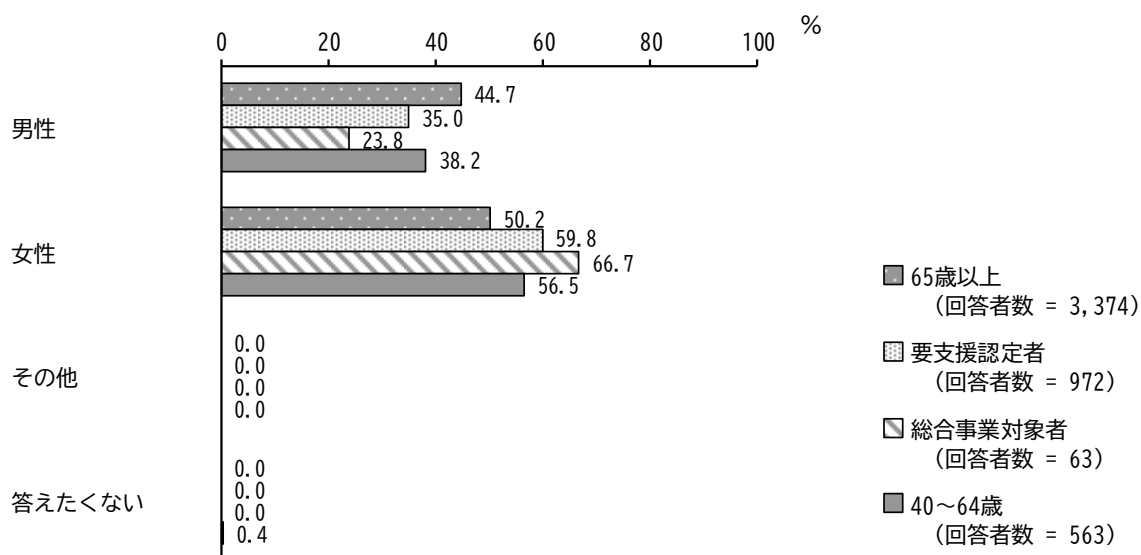
	全 体	60～64歳	65～74歳	75歳以上
全 体	4,513 100.0	104 18.5	1,964 44.5	2,391 54.2
障がいなし	2,676 100.0	89 18.5	1,488 48.5	1,092 35.6
境界的	595 100.0	4 12.5	285 45.7	304 48.8
軽度の障がい	140 100.0	-	34 24.3	98 70.0
中等度の障がい	13 100.0	-	4 30.8	9 69.2
やや重度の障がい	1 100.0	-	1 100.0	-
重度の障がい	6 100.0	-	-	3 50.0
最重度の障がい	-	-	-	-

(2) あなたの自認する性別をお答えください。

【対象者別】

単位 上段：件数、下段：割合

	全 体	男性	女性	その他	答えたくない
全 体	4,972	2,077	2,635	-	3
	100.0	41.8	53.0	-	0.1
65歳以上	3,374	1,507	1,694	-	1
	100.0	44.7	50.2	-	0.0
要支援認定者	972	340	581	-	-
	100.0	35.0	59.8	-	-
総合事業対象者	63	15	42	-	-
	100.0	23.8	66.7	-	-
40～64歳	563	215	318	-	2
	100.0	38.2	56.5	-	0.4



【性別・年齢別】

単位 上段：件数、下段：割合

	全 体	男性	女性	その他	答えたくない
全 体	4,972	2,077	2,635	-	3
	100.0	41.8	53.0	-	0.1
男性 40～64 歳	229	229	-	-	-
	100.0	100.0	-	-	-
65～74 歳	849	849	-	-	-
	100.0	100.0	-	-	-
75 歳以上	996	996	-	-	-
	100.0	100.0	-	-	-
女性 40～64 歳	332	-	332	-	-
	100.0	-	100.0	-	-
65～74 歳	1,034	-	1,034	-	-
	100.0	-	100.0	-	-
75 歳以上	1,265	-	1,265	-	-
	100.0	-	100.0	-	-

【日常生活圏域別】

単位 上段：件数、下段：割合

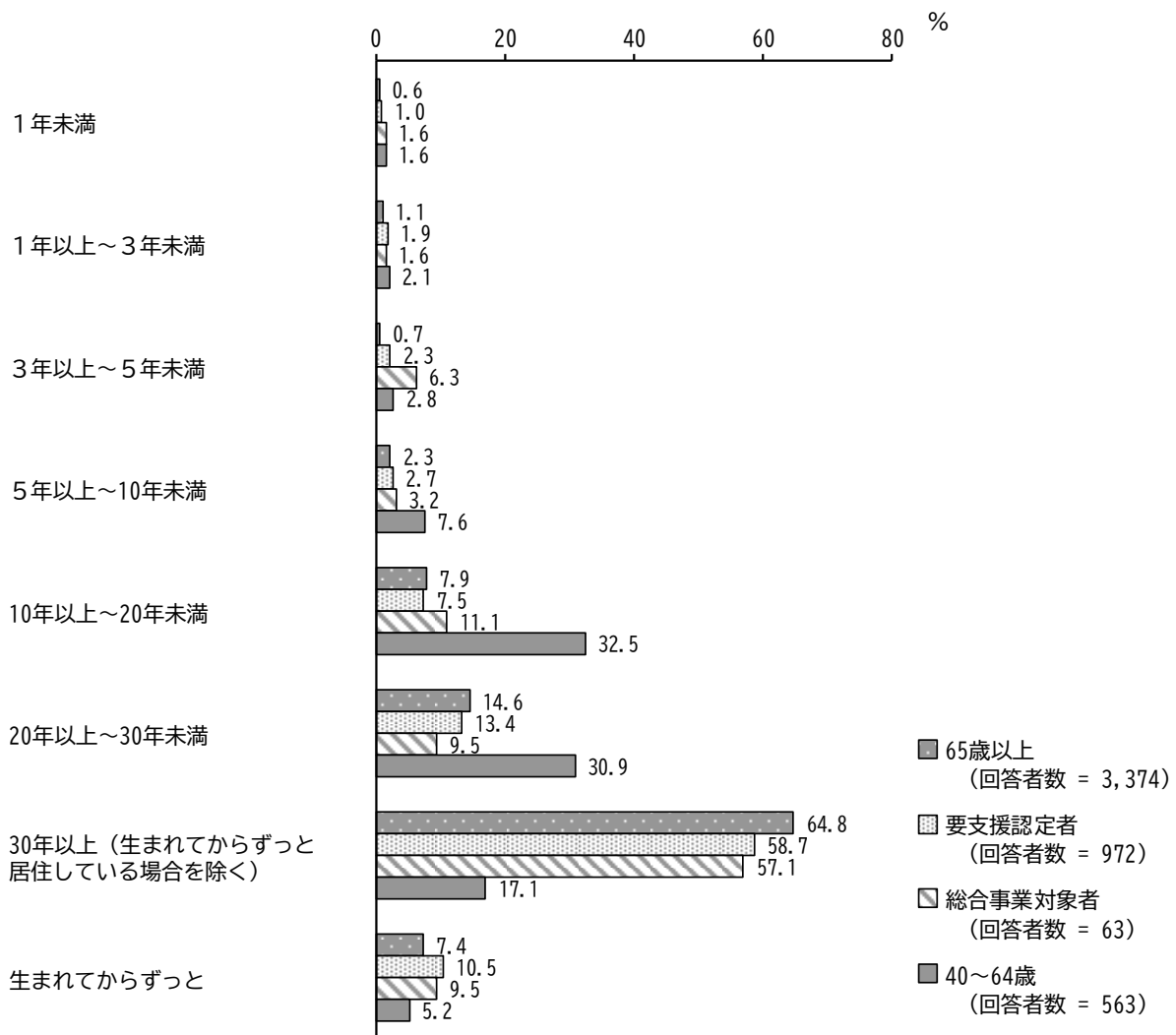
	全 体	男性	女性	その他	答えたくない
全 体	4,972	2,077	2,635	-	3
	100.0	41.8	53.0	-	0.1
元町	1,445	595	769	-	2
	100.0	41.2	53.2	-	0.1
中町北部	1,230	518	656	-	1
	100.0	42.1	53.3	-	0.1
中町南部	1,273	546	677	-	-
	100.0	42.9	53.2	-	-
新町	994	414	528	-	-
	100.0	41.6	53.1	-	-

(3) あなたは浦安市内に居住して何年になりますか。

【対象者別】

単位 上段：件数、下段：割合

	全 体	1年未満	1年以上～ 3年未満	3年以上～ 5年未満	5年以上～ 10年未満	10年以上 ～20年未 満	20年以上 ～30年未 満	30年以上 (生まれて からずっと 居住してい る場合を除 く)	生まれて からずっと
全 体	4,972 100.0	39 0.8	69 1.4	67 1.3	150 3.0	530 10.7	801 16.1	2,889 58.1	385 7.7
65歳以上	3,374 100.0	19 0.6	38 1.1	25 0.7	79 2.3	267 7.9	491 14.6	2,186 64.8	248 7.4
要支援認定者	972 100.0	10 1.0	18 1.9	22 2.3	26 2.7	73 7.5	130 13.4	571 58.7	102 10.5
総合事業対象者	63 100.0	1 1.6	1 1.6	4 6.3	2 3.2	7 11.1	6 9.5	36 57.1	6 9.5
40～64歳	563 100.0	9 1.6	12 2.1	16 2.8	43 7.6	183 32.5	174 30.9	96 17.1	29 5.2



【性別・年齢別】

単位 上段：件数、下段：割合

	全 体	1年未 満	1年以 上～3 年未満	3年以 上～5 年未満	5年以 上～10 年未満	10年以 上～20 年未満	20年以 上～30 年未満	30年以上 (生まれ てからず っと居住 している 場合を除 く)	生まれ てから ずっと
全 体	4,972 100.0	39 0.8	69 1.4	67 1.3	150 3.0	530 10.7	801 16.1	2,889 58.1	385 7.7
男性 40～64 歳	229 100.0	3 1.3	5 2.2	7 3.1	16 7.0	76 33.2	62 27.1	49 21.4	11 4.8
65～74 歳	849 100.0	3 0.4	9 1.1	12 1.4	25 2.9	85 10.0	172 20.3	461 54.3	80 9.4
75 歳以上	996 100.0	3 0.3	10 1.0	10 1.0	20 2.0	60 6.0	110 11.0	700 70.3	79 7.9
女性 40～64 歳	332 100.0	6 1.8	6 1.8	9 2.7	24 7.2	104 31.3	111 33.4	54 16.3	18 5.4
65～74 歳	1,034 100.0	8 0.8	12 1.2	7 0.7	15 1.5	84 8.1	158 15.3	670 64.8	77 7.4
75 歳以上	1,265 100.0	13 1.0	23 1.8	19 1.5	40 3.2	94 7.4	158 12.5	813 64.3	94 7.4

【日常生活圏域別】

単位 上段：件数、下段：割合

	全 体	1年未 満	1年以 上～3 年未満	3年以 上～5 年未満	5年以 上～10 年未満	10年以 上～20 年未満	20年以 上～30 年未満	30年以上 (生まれ てからず っと居住 している 場合を除 く)	生まれ てから ずっと
全 体	4,972 100.0	39 0.8	69 1.4	67 1.3	150 3.0	530 10.7	801 16.1	2,889 58.1	385 7.7
元町	1,445 100.0	12 0.8	21 1.5	21 1.5	47 3.3	117 8.1	210 14.5	732 50.7	276 19.1
中町北部	1,230 100.0	6 0.5	14 1.1	7 0.6	29 2.4	82 6.7	143 11.6	895 72.8	49 4.0
中町南部	1,273 100.0	7 0.5	14 1.1	14 1.1	26 2.0	64 5.0	208 16.3	907 71.2	28 2.2
新町	994 100.0	14 1.4	20 2.0	25 2.5	48 4.8	266 26.8	240 24.1	347 34.9	30 3.0

(4) あなたはどちらの地区にお住まいですか。

単位 上段：件数、下段：割合

	全 体	猫実	堀江	当代島	北栄	富士見	海楽	東野	美浜	入船
全 体	4,972	264	355	232	299	295	230	254	511	489
	100.0	5.3	7.1	4.7	6.0	5.9	4.6	5.1	10.3	9.8
65 歳以上	3,374	177	231	145	193	178	156	174	380	359
	100.0	5.2	6.8	4.3	5.7	5.3	4.6	5.2	11.3	10.6
要支援認定者	972	54	81	54	52	62	55	41	93	93
	100.0	5.6	8.3	5.6	5.3	6.4	5.7	4.2	9.6	9.6
総合事業対象者	63	6	7	3	3	3	3	1	10	7
	100.0	9.5	11.1	4.8	4.8	4.8	4.8	1.6	15.9	11.1
40～64 歳	563	27	36	30	51	52	16	38	28	30
	100.0	4.8	6.4	5.3	9.1	9.2	2.8	6.7	5.0	5.3

	富岡	今川	弁天	舞浜	千鳥	鉄鋼通り	港	高洲	明海	日の出
全 体	339	137	313	227	1	1	1	334	230	430
	6.8	2.8	6.3	4.6	0.0	0.0	0.0	6.7	4.6	8.6
65 歳以上	237	85	219	177	-	1	1	207	137	302
	7.0	2.5	6.5	5.2	-	0.0	0.0	6.1	4.1	9.0
要支援認定者	73	37	71	37	-	-	-	57	37	62
	7.5	3.8	7.3	3.8	-	-	-	5.9	3.8	6.4
総合事業対象者	4	1	2	2	1	-	-	4	3	3
	6.3	1.6	3.2	3.2	1.6	-	-	6.3	4.8	4.8
40～64 歳	25	14	21	11	-	-	-	66	53	63
	4.4	2.5	3.7	2.0	-	-	-	11.7	9.4	11.2

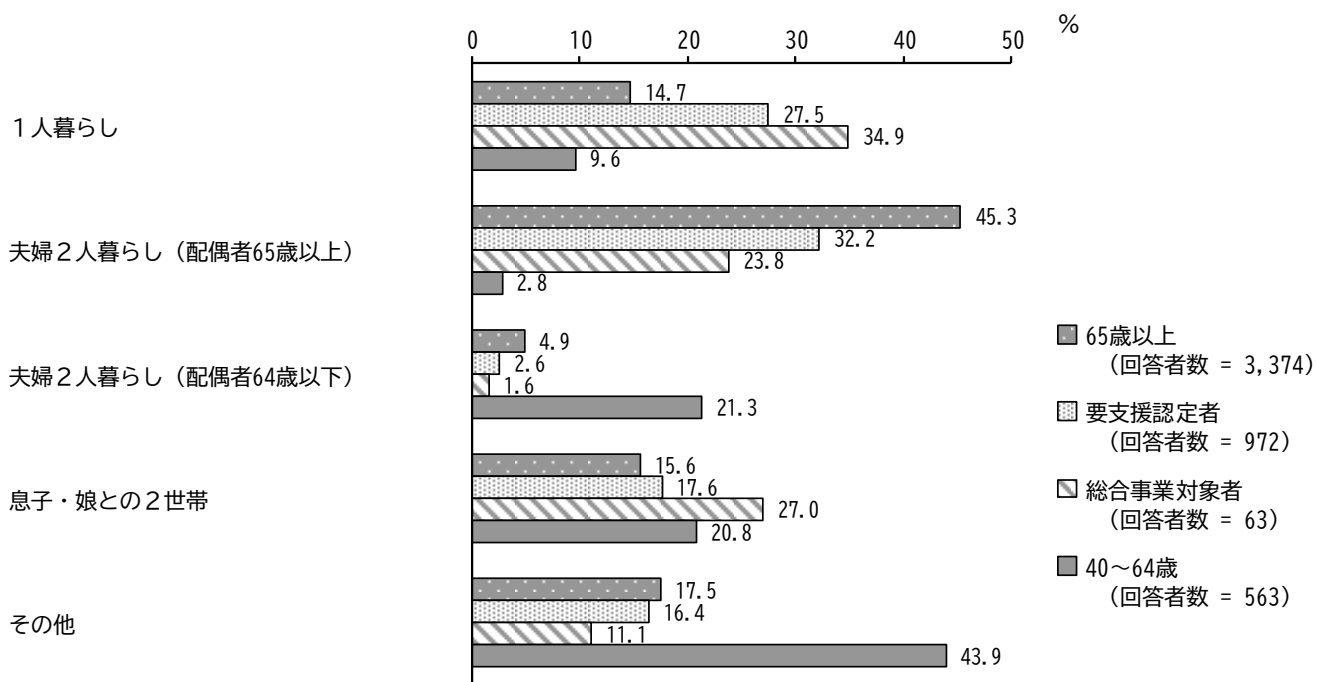
3 家族や生活状況について

(1) 家族構成をお教えてください。

【対象者別】

単位 上段：件数、下段：割合

	全 体	1人暮らし	夫婦2人暮らし し（配偶者 65 歳以上）	夫婦2人暮らし し（配偶者 64 歳以下）	息子・娘との 2世帯	その他
全 体	4,972 100.0	840 16.9	1,871 37.6	311 6.3	832 16.7	1,003 20.2
65歳以上	3,374 100.0	497 14.7	1,527 45.3	165 4.9	527 15.6	590 17.5
要支援認定者	972 100.0	267 27.5	313 32.2	25 2.6	171 17.6	159 16.4
総合事業対象者	63 100.0	22 34.9	15 23.8	1 1.6	17 27.0	7 11.1
40～64歳	563 100.0	54 9.6	16 2.8	120 21.3	117 20.8	247 43.9



【性別・年齢別】

単位 上段：件数、下段：割合

	全 体	1人暮らし	夫婦2人暮らし（配偶者65歳以上）	夫婦2人暮らし（配偶者64歳以下）	息子・娘との2世帯	その他
全 体	4,972 100.0	840 16.9	1,871 37.6	311 6.3	832 16.7	1,003 20.2
男性 40～64歳	229 100.0	33 14.4	4 1.7	61 26.6	41 17.9	87 38.0
65～74歳	849 100.0	100 11.8	375 44.2	111 13.1	111 13.1	141 16.6
75歳以上	996 100.0	113 11.3	536 53.8	25 2.5	144 14.5	149 15.0
女性 40～64歳	332 100.0	23 6.9	13 3.9	59 17.8	76 22.9	155 46.7
65～74歳	1,034 100.0	157 15.2	492 47.6	19 1.8	155 15.0	200 19.3
75歳以上	1,265 100.0	352 27.8	377 29.8	12 0.9	266 21.0	231 18.3

【日常生活圏域別】

単位 上段：件数、下段：割合

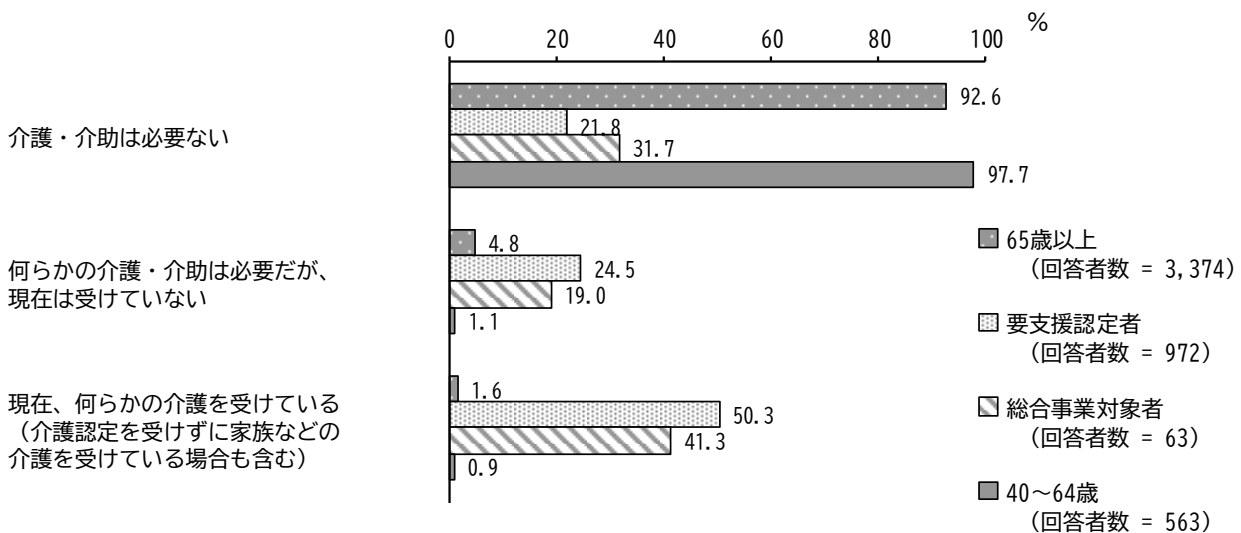
	全 体	1人暮らし	夫婦2人暮らし（配偶者65歳以上）	夫婦2人暮らし（配偶者64歳以下）	息子・娘との2世帯	その他
全 体	4,972 100.0	840 16.9	1,871 37.6	311 6.3	832 16.7	1,003 20.2
元町	1,445 100.0	326 22.6	373 25.8	92 6.4	287 19.9	328 22.7
中町北部	1,230 100.0	204 16.6	552 44.9	63 5.1	167 13.6	222 18.0
中町南部	1,273 100.0	183 14.4	564 44.3	68 5.3	207 16.3	229 18.0
新町	994 100.0	125 12.6	378 38.0	88 8.9	170 17.1	220 22.1

(2) あなたは、普段の生活でどなたかの介護・介助が必要ですか。

【対象者別】

単位 上段：件数、下段：割合

	全 体	介護・介助は必要ない	何らかの介護・介助は必要だが、現在は受けていない	現在、何らかの介護を受けている（介護認定を受けずに家族などの介護を受けている場合も含む）
全 体	4,972 100.0	3,908 78.6	418 8.4	575 11.6
65 歳以上	3,374 100.0	3,126 92.6	162 4.8	55 1.6
要支援認定者	972 100.0	212 21.8	238 24.5	489 50.3
総合事業対象者	63 100.0	20 31.7	12 19.0	26 41.3
40～64 歳	563 100.0	550 97.7	6 1.1	5 0.9



【性別・年齢別】

単位 上段：件数、下段：割合

	全 体	介護・介助は必要 ない	何らかの介護・介 助は必要だが、現 在は受けていない	現在、何らかの介 護を受けている (介護認定を受け ずに家族などの介 護を受けている場 合も含む)
全 体	4,972 100.0	3,908 78.6	418 8.4	575 11.6
男性 40～64 歳	229 100.0	215 93.9	6 2.6	6 2.6
65～74 歳	849 100.0	790 93.1	26 3.1	31 3.7
75 歳以上	996 100.0	696 69.9	122 12.2	167 16.8
女性 40～64 歳	332 100.0	314 94.6	4 1.2	14 4.2
65～74 歳	1034 100.0	942 91.1	36 3.5	48 4.6
75 歳以上	1,265 100.0	753 59.5	201 15.9	283 22.4

【日常生活圏域別】

単位 上段：件数、下段：割合

	全 体	介護・介助は必要 ない	何らかの介護・介 助は必要だが、現在 は受けていない	現在、何らかの介 護を受けている（介 護認定を受けずに家 族などの介護を受け ている場合も含む）
全 体	4,972 100.0	3,908 78.6	418 8.4	575 11.6
元町	1,445 100.0	1,097 75.9	144 10.0	185 12.8
中町北部	1,230 100.0	979 79.6	97 7.9	139 11.3
中町南部	1,273 100.0	1,013 79.6	108 8.5	136 10.7
新町	994 100.0	812 81.7	65 6.5	113 11.4


【(2) において「介護・介助は必要ない」以外の方のみ】

①介護・介助が必要になった主な原因はなんですか。(いくつでも)

【対象者別】

単位 上段：件数、下段：割合

	全体	脳卒中 (脳出血・脳梗塞等)	心臓病	がん (悪性新生物)	呼吸器の病気 (肺炎腫・肺炎等)	関節の病気 (リウマチ等)	認知症 (アルツハイマー病等)	パーキンソン病	糖尿病	腎疾患 (透析)	視覚・聴覚障がい	骨折・転倒	脊椎損傷	高齢による衰弱	その他	不明
全体	993 100.0	131 13.2	148 14.9	59 5.9	71 7.2	73 7.4	49 4.9	54 5.4	102 10.3	20 2.0	69 6.9	159 16.0	81 8.2	213 21.5	155 15.6	7 0.7
65歳以上	217 100.0	17 7.8	29 13.4	13 6.0	15 6.9	12 5.5	20 9.2	9 4.1	32 14.7	3 1.4	18 8.3	23 10.6	14 6.5	55 25.3	25 11.5	3 1.4
要支援 認定者	727 100.0	109 15.0	112 15.4	45 6.2	54 7.4	56 7.7	25 3.4	44 6.1	66 9.1	15 2.1	48 6.6	131 18.0	64 8.8	144 19.8	123 16.9	3 0.4
総合事業 対象者	38 100.0	5 13.2	5 13.2	- -	2 5.3	4 10.5	2 5.3	- -	3 7.9	- -	2 5.3	5 13.2	3 7.9	13 34.2	4 10.5	- -
40～64歳	11 100.0	- -	2 18.2	1 9.1	- -	1 9.1	2 18.2	1 9.1	1 9.1	2 18.2	1 9.1	- -	- -	1 9.1	3 27.3	1 9.1



【性別・年齢別】

単位 上段：件数、下段：割合

	全 体	脳卒中 (脳出 血・脳 梗塞 等)	心臓病	がん (悪性 新生 物)	呼吸器 の病気 (肺気 腫・肺 炎等)	関節の 病気 (リウ マチ 等)	認知症 (アル ツハイ マー病 等)	パーキ ンソン 病
全 体	993 100.0	131 13.2	148 14.9	59 5.9	71 7.2	73 7.4	49 4.9	54 5.4
男性 40～64 歳	12 100.0	4 33.3	1 8.3	1 8.3	- -	- -	- -	1 8.3
65～74 歳	57 100.0	10 17.5	4 7.0	5 8.8	1 1.8	2 3.5	3 5.3	3 5.3
75 歳以上	289 100.0	55 19.0	58 20.1	23 8.0	31 10.7	13 4.5	15 5.2	21 7.3
女性 40～64 歳	18 100.0	4 22.2	1 5.6	- -	- -	3 16.7	2 11.1	1 5.6
65～74 歳	84 100.0	14 16.7	7 8.3	7 8.3	2 2.4	10 11.9	- -	6 7.1
75 歳以上	484 100.0	37 7.6	67 13.8	21 4.3	28 5.8	43 8.9	28 5.8	21 4.3

	糖尿病	腎疾患 (透 析)	視覚・ 聴覚障 がい	骨折・ 転倒	脊椎損 傷	高齢に よる衰 弱	その他	不明
全 体	102 10.3	20 2.0	69 6.9	159 16.0	81 8.2	213 21.5	155 15.6	7 0.7
男性 40～64 歳	1 8.3	1 8.3	1 8.3	- -	- -	2 16.7	3 25.0	- -
65～74 歳	8 14.0	- -	2 3.5	4 7.0	6 10.5	7 12.3	10 17.5	1 1.8
75 歳以上	44 15.2	7 2.4	26 9.0	33 11.4	25 8.7	58 20.1	33 11.4	1 0.3
女性 40～64 歳	- -	2 11.1	- -	1 5.6	1 5.6	- -	3 16.7	1 5.6
65～74 歳	10 11.9	2 2.4	2 2.4	11 13.1	5 6.0	6 7.1	19 22.6	3 3.6
75 歳以上	35 7.2	8 1.7	33 6.8	103 21.3	39 8.1	132 27.3	80 16.5	- -

【日常生活圏域別】

単位 上段：件数、下段：割合

	全 体	脳卒中 (脳出 血・脳 梗塞 等)	心臓病	がん (悪性 新生 物)	呼吸器 の病気 (肺気 腫・肺 炎等)	関節の 病気 (リウ マチ 等)	認知症 (アル ツハイ マー病 等)	パーキ ンソン 病
全 体	993	131	148	59	71	73	49	54
	100.0	13.2	14.9	5.9	7.2	7.4	4.9	5.4
元町	699	116	82	36	34	37	123	31
	100.0	16.6	11.7	5.2	4.9	5.3	17.6	4.4
中町北部	471	91	59	38	39	21	91	30
	100.0	19.3	12.5	8.1	8.3	4.5	19.3	6.4
中町南部	512	70	66	35	35	25	119	34
	100.0	13.7	12.9	6.8	6.8	4.9	23.2	6.6
新町	349	68	43	11	12	23	87	21
	100.0	19.5	12.3	3.2	3.4	6.6	24.9	6.0

	糖尿病	腎疾患 (透 析)	視覚・ 聴覚障 がい	骨折・ 転倒	脊椎損 傷	高齢に よる衰 弱	その他	不明
全 体	102	20	69	159	81	213	155	7
	10.3	2.0	6.9	16.0	8.2	21.5	15.6	0.7
元町	66	15	39	125	38	130	96	7
	9.4	2.1	5.6	17.9	5.4	18.6	13.7	1.0
中町北部	44	11	25	75	33	100	63	1
	9.3	2.3	5.3	15.9	7.0	21.2	13.4	0.2
中町南部	55	10	31	73	41	107	68	4
	10.7	2.0	6.1	14.3	8.0	20.9	13.3	0.8
新町	24	6	21	65	17	71	40	-
	6.9	1.7	6.0	18.6	4.9	20.3	11.5	-

【状態別】

単位 上段：件数、下段：割合

	全 体	脳卒中 (脳出 血・脳梗 塞等)	心臓病	がん (悪 性新生 物)	呼吸器の 病気 (肺 気腫・肺 炎等)	関節の病 気 (リウ マチ等)	認知症 (アルツ ハイマー 病等)	パーキン ソン病
インドア派 外交的	993 100.0	131 13.2	148 14.9	59 5.9	71 7.2	73 7.4	49 4.9	54 5.4
インドア派 内向的	116 100.0	20 17.2	30 25.9	9 7.8	9 7.8	14 12.1	4 3.4	4 3.4
アウトドア派 外交的	257 100.0	20 7.8	32 12.5	12 4.7	26 10.1	17 6.6	20 7.8	14 5.4
アウトドア派 内向的	290 100.0	43 14.8	40 13.8	16 5.5	13 4.5	21 7.2	12 4.1	14 4.8

	糖尿病	腎疾患 (透析)	視覚・聴 覚障がい	骨折・転 倒	脊椎損傷	高齢によ る衰弱	その他	不明
インドア派 外交的	102 10.3	20 2.0	69 6.9	159 16.0	81 8.2	213 21.5	155 15.6	7 0.7
インドア派 内向的	13 11.2	- -	12 10.3	17 14.7	15 12.9	23 19.8	22 19.0	- -
アウトドア派 外交的	25 9.7	2 0.8	21 8.2	45 17.5	12 4.7	74 28.8	33 12.8	5 1.9
アウトドア派 内向的	28 9.7	6 2.1	15 5.2	39 13.4	22 7.6	60 20.7	48 16.6	- -

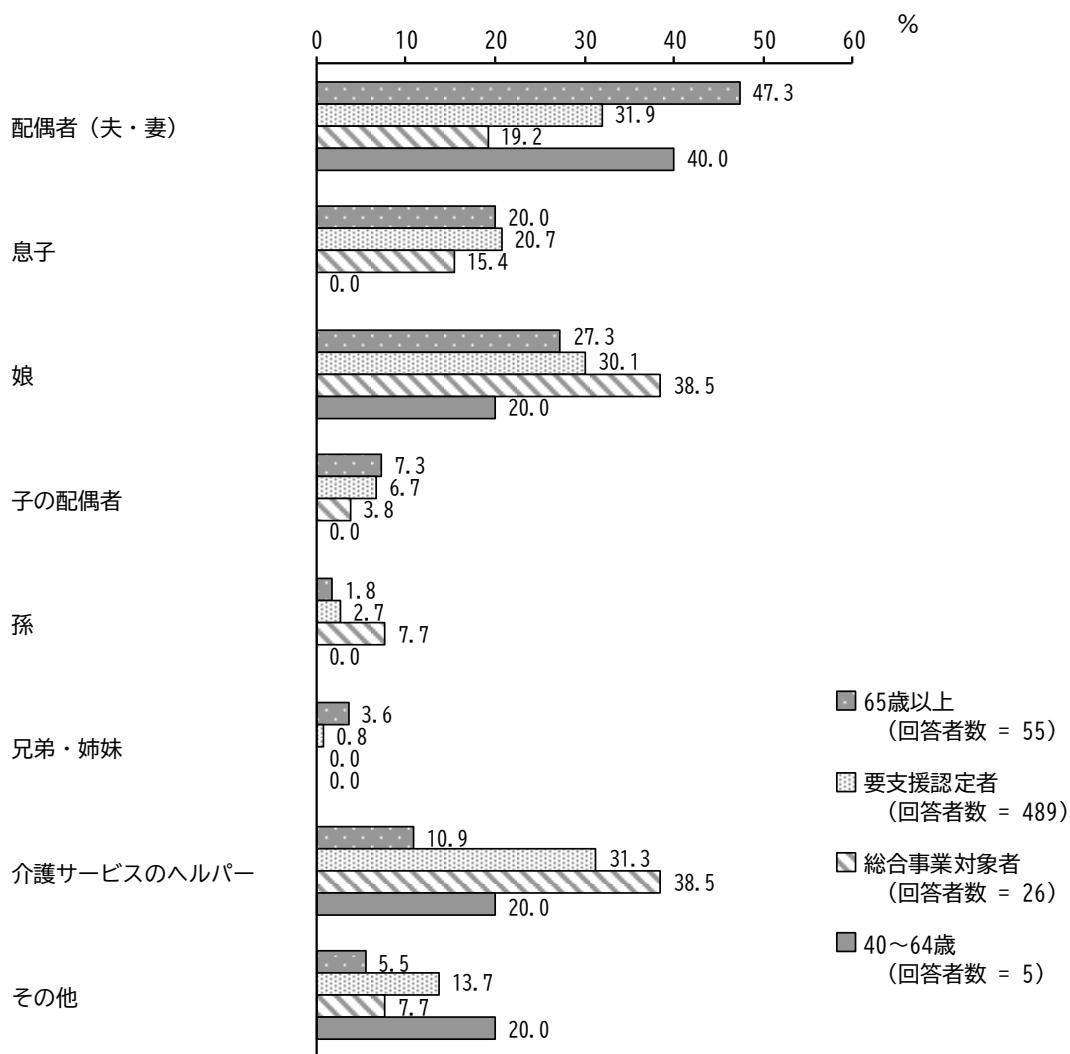
【(2) において「現在、何らかの介護を受けている」の方のみ】

②主にどなたの介護、介助を受けていますか。(いくつでも)

【対象者別】

単位 上段：件数、下段：割合

	全 体	配偶者 (夫・妻)	息子	娘	子の配偶者	孫	兄弟・姉妹	介護サービ スのヘルパ ー	その他
全 体	575 100.0	189 32.9	116 20.2	173 30.1	38 6.6	16 2.8	6 1.0	170 29.6	73 12.7
65歳以上	55 100.0	26 47.3	11 20.0	15 27.3	4 7.3	1 1.8	2 3.6	6 10.9	3 5.5
要支援認定者	489 100.0	156 31.9	101 20.7	147 30.1	33 6.7	13 2.7	4 0.8	153 31.3	67 13.7
総合事業 対象者	26 100.0	5 19.2	4 15.4	10 38.5	1 3.8	2 7.7	- -	10 38.5	2 7.7
40～64歳	5 100.0	2 40.0	- -	1 20.0	- -	- -	- -	1 20.0	1 20.0



【性別・年齢別】

単位 上段：件数、下段：割合

	全 体	配偶者 (夫・妻)	息子	娘	子の配 偶者	孫	兄弟・ 姉妹	介護サ ービス のヘル パー	その他
全 体	575 100.0	189 32.9	116 20.2	173 30.1	38 6.6	16 2.8	6 1.0	170 29.6	73 12.7
男性 40～64 歳	6 100.0	4 66.7	- -	1 16.7	- -	- -	- -	- -	2 33.3
65～74 歳	31 100.0	18 58.1	3 9.7	1 3.2	- -	- -	2 6.5	10 32.3	4 12.9
75 歳以上	167 100.0	82 49.1	29 17.4	45 26.9	7 4.2	3 1.8	- -	38 22.8	19 11.4
女性 40～64 歳	14 100.0	6 42.9	1 7.1	4 28.6	- -	- -	- -	5 35.7	2 14.3
65～74 歳	48 100.0	22 45.8	8 16.7	6 12.5	2 4.2	1 2.1	1 2.1	16 33.3	6 12.5
75 歳以上	283 100.0	46 16.3	71 25.1	111 39.2	29 10.2	11 3.9	3 1.1	92 32.5	37 13.1

【日常生活圏域別】

単位 上段：件数、下段：割合

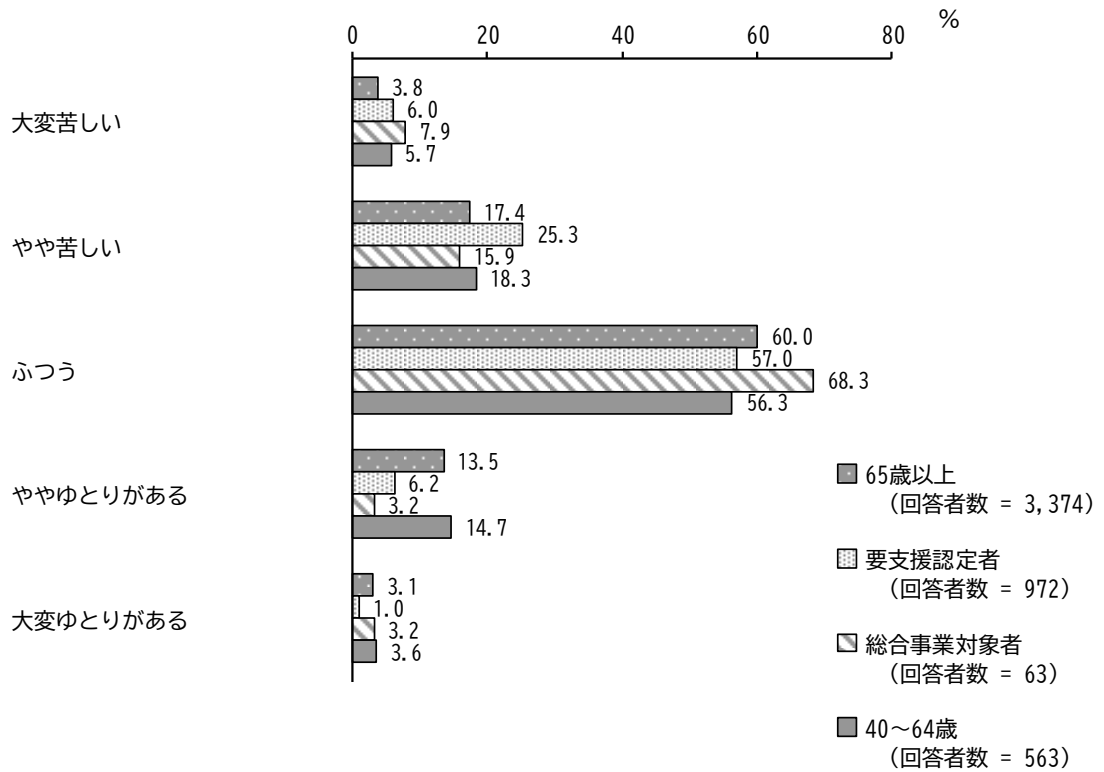
	全 体	配偶者 (夫・妻)	息子	娘	子の配 偶者	孫	兄弟・ 姉妹	介護サ ービス のヘル パー	その他
全 体	575 100.0	189 32.9	116 20.2	173 30.1	38 6.6	16 2.8	6 1.0	170 29.6	73 12.7
元町	185 100.0	48 25.9	50 27.0	52 28.1	20 10.8	8 4.3	4 2.2	62 33.5	18 9.7
中町北部	139 100.0	53 38.1	25 18.0	42 30.2	4 2.9	2 1.4	- -	38 27.3	20 14.4
中町南部	136 100.0	48 35.3	28 20.6	40 29.4	5 3.7	4 2.9	2 1.5	38 27.9	16 11.8
新町	113 100.0	40 35.4	13 11.5	38 33.6	9 8.0	2 1.8	- -	32 28.3	18 15.9

(3) 現在の暮らしの状況を経済的にみてどう感じていますか。

【対象者別】

単位 上段：件数、下段：割合

	全 体	大変苦しい	やや苦しい	ふつう	ややゆとりがある	大変ゆとりがある
全 体	4,972 100.0	224 4.5	947 19.0	2,938 59.1	599 12.0	138 2.8
65歳以上	3,374 100.0	129 3.8	588 17.4	2,024 60.0	454 13.5	106 3.1
要支援認定者	972 100.0	58 6.0	246 25.3	554 57.0	60 6.2	10 1.0
総合事業対象者	63 100.0	5 7.9	10 15.9	43 68.3	2 3.2	2 3.2
40～64歳	563 100.0	32 5.7	103 18.3	317 56.3	83 14.7	20 3.6



【性別・年齢別】

単位 上段：件数、下段：割合

	全 体	大変苦しい	やや苦しい	ふつう	ややゆとりがある	大変ゆとりがある
全 体	4,972 100.0	224 4.5	947 19.0	2,938 59.1	599 12.0	138 2.8
男性 40～64 歳	229 100.0	18 7.9	42 18.3	129 56.3	31 13.5	5 2.2
65～74 歳	849 100.0	33 3.9	168 19.8	475 55.9	128 15.1	35 4.1
75 歳以上	996 100.0	44 4.4	194 19.5	611 61.3	111 11.1	19 1.9
女性 40～64 歳	332 100.0	18 5.4	63 19.0	181 54.5	50 15.1	15 4.5
65～74 歳	1,034 100.0	34 3.3	182 17.6	639 61.8	124 12.0	29 2.8
75 歳以上	1,265 100.0	61 4.8	231 18.3	772 61.0	135 10.7	29 2.3

【日常生活圏域別】

単位 上段：件数、下段：割合

	全 体	大変苦しい	やや苦しい	ふつう	ややゆとりがある	大変ゆとりがある
全 体	4,972 100.0	224 4.5	947 19.0	2,938 59.1	599 12.0	138 2.8
元町	1,445 100.0	105 7.3	357 24.7	823 57.0	100 6.9	21 1.5
中町北部	1,230 100.0	42 3.4	231 18.8	748 60.8	162 13.2	27 2.2
中町南部	1,273 100.0	43 3.4	212 16.7	758 59.5	185 14.5	46 3.6
新町	994 100.0	33 3.3	142 14.3	604 60.8	152 15.3	44 4.4

【幸福度別】

単位 上段：件数、下段：割合

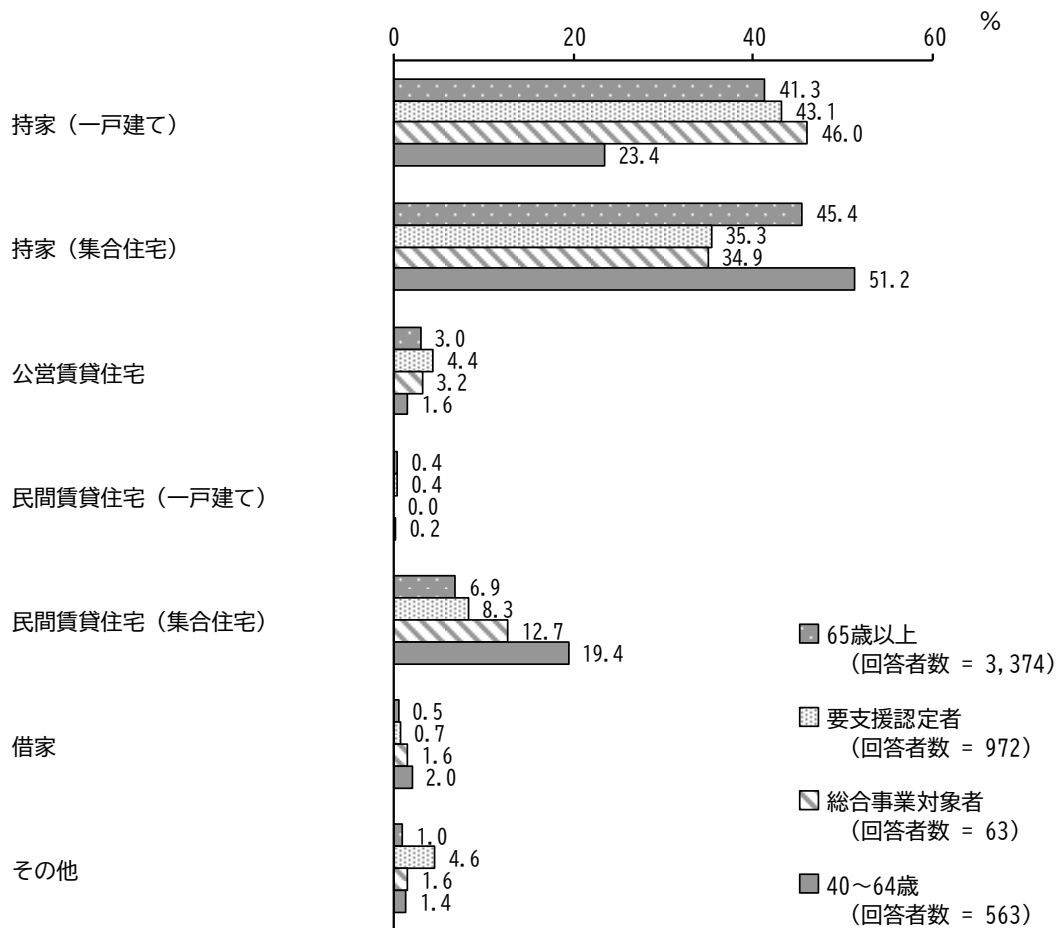
	全 体	大変苦しい	やや苦しい	ふつう	ややゆとりがある	大変ゆとりがある
全 体	4,972 100.0	224 4.5	947 19.0	2,938 59.1	599 12.0	138 2.8
0～3点	305 100.0	64 21.0	117 38.4	108 35.4	6 2.0	2 0.7
4～6点	2,095 100.0	101 4.8	528 25.2	1,254 59.9	148 7.1	23 1.1
7～10点	2,437 100.0	46 1.9	274 11.2	1,511 62.0	436 17.9	111 4.6

(4) お住まいは一戸建て、または集合住宅のどちらですか。

【対象者別】

単位 上段：件数、下段：割合

	全 体	持家（一戸建て）	持家（集合住宅）	公営賃貸住宅	民間賃貸住宅（一戸建て）	民間賃貸住宅（集合住宅）	借家	その他
全 体	4,972 100.0	1,972 39.7	2,185 43.9	154 3.1	18 0.4	430 8.6	37 0.7	88 1.8
65歳以上	3,374 100.0	1,392 41.3	1,532 45.4	100 3.0	13 0.4	232 6.9	18 0.5	34 1.0
要支援認定者	972 100.0	419 43.1	343 35.3	43 4.4	4 0.4	81 8.3	7 0.7	45 4.6
総合事業対象者	63 100.0	29 46.0	22 34.9	2 3.2	- -	8 12.7	1 1.6	1 1.6
40～64歳	563 100.0	132 23.4	288 51.2	9 1.6	1 0.2	109 19.4	11 2.0	8 1.4



【性別・年齢別】

単位 上段：件数、下段：割合

	全 体	持家 (一戸 建て)	持家 (集合 住宅)	公営賃 貸住宅	民間賃 貸住宅 (一戸 建て)	民間賃 貸住宅 (集合 住宅)	借家	その他
全 体	4,972 100.0	1,972 39.7	2,185 43.9	154 3.1	18 0.4	430 8.6	37 0.7	88 1.8
男性 40～64 歳	229 100.0	58 25.3	108 47.2	2 0.9	1 0.4	52 22.7	2 0.9	4 1.7
65～74 歳	849 100.0	312 36.7	411 48.4	18 2.1	4 0.5	75 8.8	7 0.8	12 1.4
75 歳以上	996 100.0	462 46.4	408 41.0	34 3.4	5 0.5	59 5.9	2 0.2	13 1.3
女性 40～64 歳	332 100.0	75 22.6	179 53.9	9 2.7	1 0.3	52 15.7	9 2.7	4 1.2
65～74 歳	1,034 100.0	411 39.7	490 47.4	34 3.3	3 0.3	73 7.1	6 0.6	3 0.3
75 歳以上	1,265 100.0	555 43.9	499 39.4	43 3.4	3 0.2	88 7.0	10 0.8	49 3.9

【日常生活圏域別】

単位 上段：件数、下段：割合

	全 体	持家 (一戸 建て)	持家 (集合 住宅)	公営賃 貸住宅	民間賃 貸住宅 (一戸 建て)	民間賃 貸住宅 (集合 住宅)	借家	その他
全 体	4,972 100.0	1,972 39.7	2,185 43.9	154 3.1	18 0.4	430 8.6	37 0.7	88 1.8
元町	1,445 100.0	779 53.9	298 20.6	31 2.1	7 0.5	264 18.3	20 1.4	22 1.5
中町北部	1,230 100.0	381 31.0	692 56.3	49 4.0	3 0.2	72 5.9	7 0.6	12 1.0
中町南部	1,273 100.0	711 55.9	474 37.2	5 0.4	8 0.6	34 2.7	9 0.7	15 1.2
新町	994 100.0	98 9.9	718 72.2	68 6.8	-	59 5.9	1 0.1	37 3.7

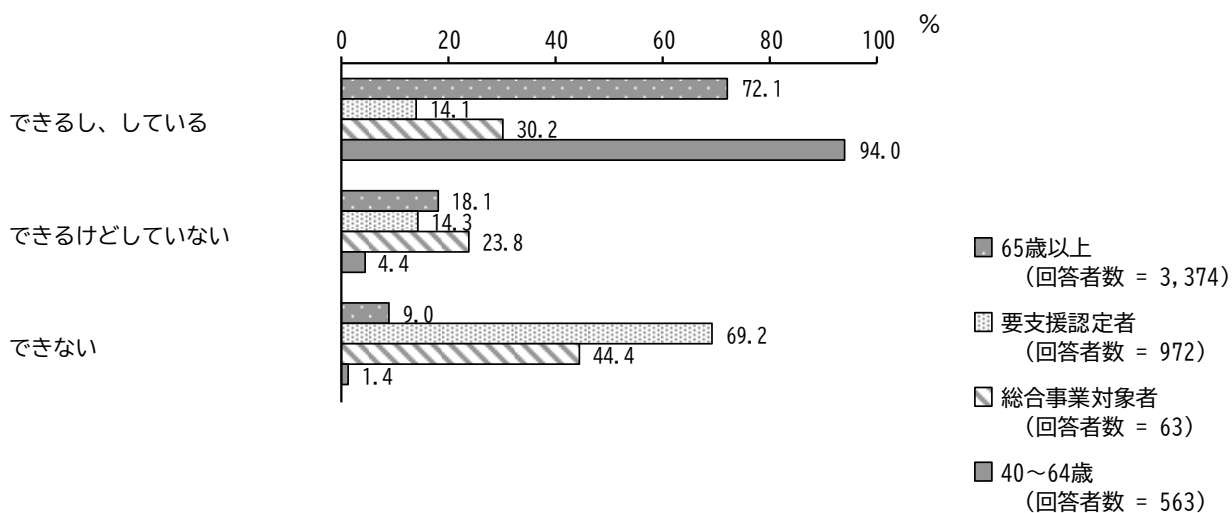
4 からだを動かすことについて

(1) 階段を手すりや壁をつたわずに昇っていますか。

【対象者別】

単位 上段：件数、下段：割合

	全 体	できるし、している	できるけどして いない	できない
全 体	4,972 100.0	3,118 62.7	791 15.9	1,013 20.4
65 歳以上	3,374 100.0	2,433 72.1	612 18.1	304 9.0
要支援認定者	972 100.0	137 14.1	139 14.3	673 69.2
総合事業対象者	63 100.0	19 30.2	15 23.8	28 44.4
40～64 歳	563 100.0	529 94.0	25 4.4	8 1.4



【性別・年齢別】

単位 上段：件数、下段：割合

	全 体	できるし、して いる	できるけどして いない	できない
全 体	4,972 100.0	3,118 62.7	791 15.9	1,013 20.4
男性 40～64 歳	229 100.0	204 89.1	10 4.4	15 6.6
65～74 歳	849 100.0	684 80.6	116 13.7	48 5.7
75 歳以上	996 100.0	525 52.7	200 20.1	263 26.4
女性 40～64 歳	332 100.0	297 89.5	18 5.4	16 4.8
65～74 歳	1,034 100.0	747 72.2	166 16.1	117 11.3
75 歳以上	1,265 100.0	499 39.4	248 19.6	504 39.8

【日常生活圏域別】

単位 上段：件数、下段：割合

	全 体	できるし、してい る	できるけどしてい ない	できない
全 体	4,972 100.0	3,118 62.7	791 15.9	1,013 20.4
元町	1,445 100.0	848 58.7	233 16.1	346 23.9
中町北部	1,230 100.0	778 63.3	202 16.4	247 20.1
中町南部	1,273 100.0	766 60.2	242 19.0	258 20.3
新町	994 100.0	722 72.6	111 11.2	157 15.8

【状態別】

単位 上段：件数、下段：割合

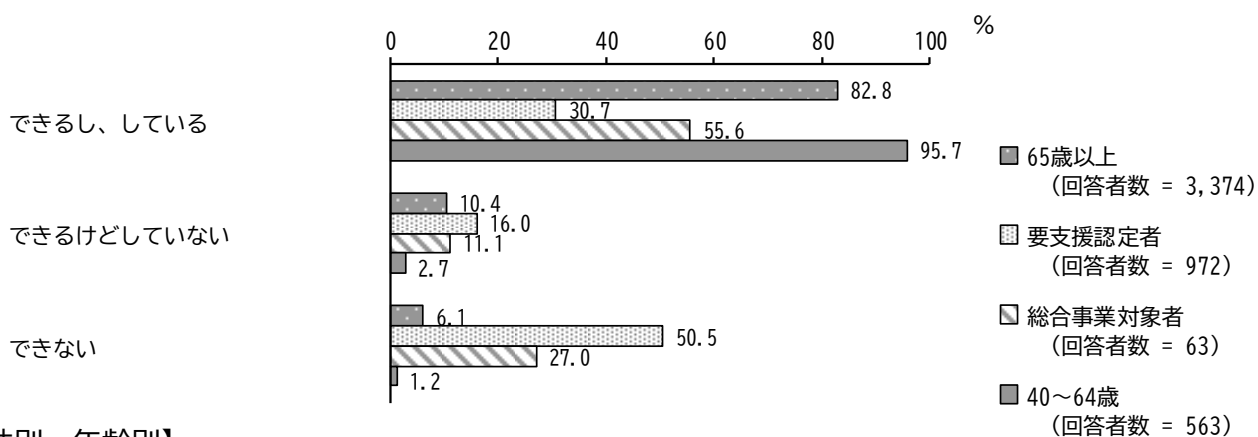
	全 体	できるし、して いる	できるけどして いない	できない
全 体	4,972 100.0	3,118 62.7	791 15.9	1,013 20.4
インドア派 外交的	250 100.0	89 35.6	50 20.0	108 43.2
インドア派 内向的	403 100.0	84 20.8	64 15.9	249 61.8
アウトドア派 外交的	2,558 100.0	1,856 72.6	404 15.8	284 11.1
アウトドア派 内向的	1,445 100.0	944 65.3	225 15.6	265 18.3

(2) 椅子に座った状態から何もつかまらずに立ち上がっていますか。

【対象者別】

単位 上段：件数、下段：割合

	全 体	できるし、している	できるけどして いない	できない
全 体	4,972 100.0	3,666 73.7	530 10.7	722 14.5
65歳以上	3,374 100.0	2,794 82.8	352 10.4	207 6.1
要支援認定者	972 100.0	298 30.7	156 16.0	491 50.5
総合事業対象者	63 100.0	35 55.6	7 11.1	17 27.0
40～64歳	563 100.0	539 95.7	15 2.7	7 1.2



【性別・年齢別】

単位 上段：件数、下段：割合

	全 体	できるし、して いる	できるけどして いない	できない
全 体	4,972 100.0	3,666 73.7	530 10.7	722 14.5
男性 40～64歳	229 100.0	211 92.1	5 2.2	12 5.2
65～74歳	849 100.0	722 85.0	88 10.4	38 4.5
75歳以上	996 100.0	659 66.2	153 15.4	179 18.0
女性 40～64歳	332 100.0	306 92.2	12 3.6	12 3.6
65～74歳	1,034 100.0	865 83.7	84 8.1	81 7.8
75歳以上	1,265 100.0	714 56.4	165 13.0	365 28.9

【日常生活圏域別】

単位 上段：件数、下段：割合

	全 体	できるし、してい る	できるけどしてい ない	できない
全 体	4,972 100.0	3,666 73.7	530 10.7	722 14.5
元町	1,445 100.0	997 69.0	163 11.3	269 18.6
中町北部	1,230 100.0	929 75.5	137 11.1	160 13.0
中町南部	1,273 100.0	946 74.3	141 11.1	178 14.0
新町	994 100.0	787 79.2	88 8.9	110 11.1

【状態別】

単位 上段：件数、下段：割合

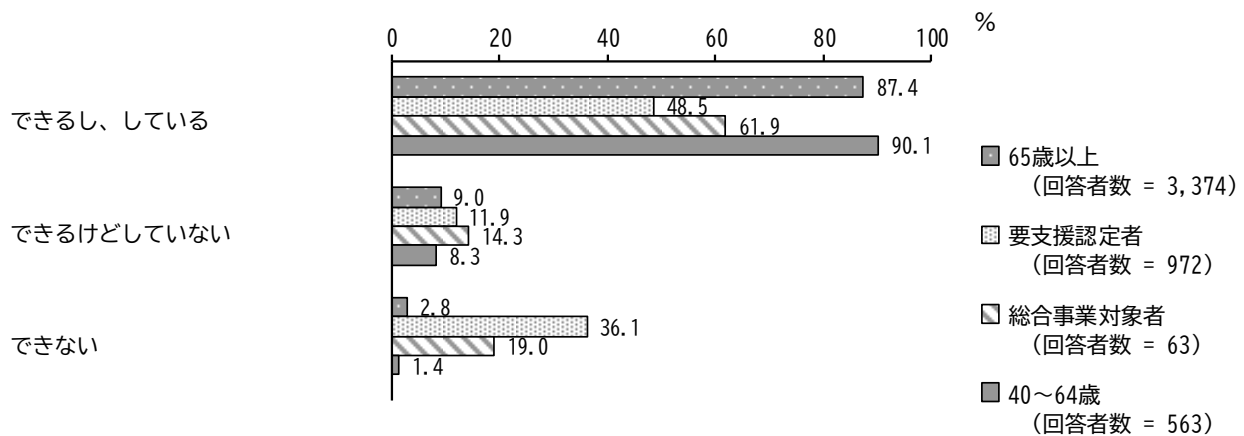
	全 体	できるし、して いる	できるけどして いない	できない
全 体	4,972 100.0	3,666 73.7	530 10.7	722 14.5
インドア派 外交的	250 100.0	126 50.4	44 17.6	75 30.0
インドア派 内向的	403 100.0	132 32.8	57 14.1	210 52.1
アウトドア派 外交的	2,558 100.0	2,132 83.3	244 9.5	166 6.5
アウトドア派 内向的	1,445 100.0	1,095 75.8	151 10.4	187 12.9

(3) 15分位続けて歩いていますか。

【対象者別】

単位 上段：件数、下段：割合

	全 体	できるし、している	できるけどして いない	できない
全 体	4,972 100.0	3,966 79.8	477 9.6	467 9.4
65歳以上	3,374 100.0	2,949 87.4	305 9.0	96 2.8
要支援認定者	972 100.0	471 48.5	116 11.9	351 36.1
総合事業対象者	63 100.0	39 61.9	9 14.3	12 19.0
40～64歳	563 100.0	507 90.1	47 8.3	8 1.4



【性別・年齢別】

単位 上段：件数、下段：割合

	全 体	できるし、して いる	できるけどして いない	できない
全 体	4,972 100.0	3,966 79.8	477 9.6	467 9.4
男性 40～64歳	229 100.0	210 91.7	11 4.8	8 3.5
65～74歳	849 100.0	738 86.9	81 9.5	26 3.1
75歳以上	996 100.0	734 73.7	103 10.3	142 14.3
女性 40～64歳	332 100.0	284 85.5	38 11.4	10 3.0
65～74歳	1,034 100.0	895 86.6	91 8.8	41 4.0
75歳以上	1,265 100.0	899 71.1	130 10.3	213 16.8

【日常生活圏域別】

単位 上段：件数、下段：割合

	全 体	できるし、している	できるけどして いない	できない
全 体	4,972 100.0	3,966 79.8	477 9.6	467 9.4
元町	1,445 100.0	1,086 75.2	154 10.7	183 12.7
中町北部	1,230 100.0	1,011 82.2	98 8.0	106 8.6
中町南部	1,273 100.0	1,016 79.8	140 11.0	106 8.3
新町	994 100.0	838 84.3	81 8.1	66 6.6

【状態別】

単位 上段：件数、下段：割合

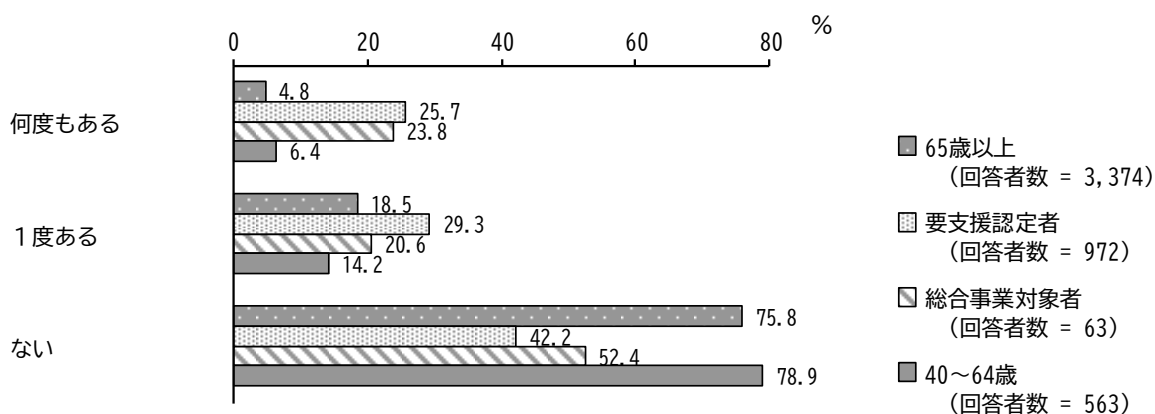
	全 体	できるし、して いる	できるけどして いない	できない
全 体	4,972 100.0	3,966 79.8	477 9.6	467 9.4
インドア派 外交的	250 100.0	154 61.6	42 16.8	54 21.6
インドア派 内向的	403 100.0	120 29.8	85 21.1	190 47.1
アウトドア派 外交的	2,558 100.0	2,284 89.3	184 7.2	80 3.1
アウトドア派 内向的	1,445 100.0	1,208 83.6	133 9.2	98 6.8

(4) 過去1年間に転んだ経験がありますか。

【対象者別】

単位 上段：件数、下段：割合

	全 体	何度もある	1度ある	ない
全 体	4,972 100.0	462 9.3	1,003 20.2	3,446 69.3
65歳以上	3,374 100.0	161 4.8	625 18.5	2,559 75.8
要支援認定者	972 100.0	250 25.7	285 29.3	410 42.2
総合事業対象者	63 100.0	15 23.8	13 20.6	33 52.4
40～64歳	563 100.0	36 6.4	80 14.2	444 78.9



【性別・年齢別】

単位 上段：件数、下段：割合

	全 体	何度もある	1度ある	ない
全 体	4,972 100.0	462 9.3	1,003 20.2	3,446 69.3
男性 40～64歳	229 100.0	21 9.2	28 12.2	179 78.2
65～74歳	849 100.0	48 5.7	134 15.8	662 78.0
75歳以上	996 100.0	114 11.4	212 21.3	653 65.6
女性 40～64歳	332 100.0	24 7.2	57 17.2	251 75.6
65～74歳	1,034 100.0	59 5.7	196 19.0	770 74.5
75歳以上	1,265 100.0	160 12.6	325 25.7	761 60.2

【日常生活圏域別】

単位 上段：件数、下段：割合

	全 体	何度もある	1度ある	ない
全 体	4,972 100.0	462 9.3	1,003 20.2	3,446 69.3
元町	1,445 100.0	158 10.9	313 21.7	954 66.0
中町北部	1,230 100.0	111 9.0	244 19.8	861 70.0
中町南部	1,273 100.0	118 9.3	255 20.0	887 69.7
新町	994 100.0	69 6.9	185 18.6	733 73.7

【状態別】

単位 上段：件数、下段：割合

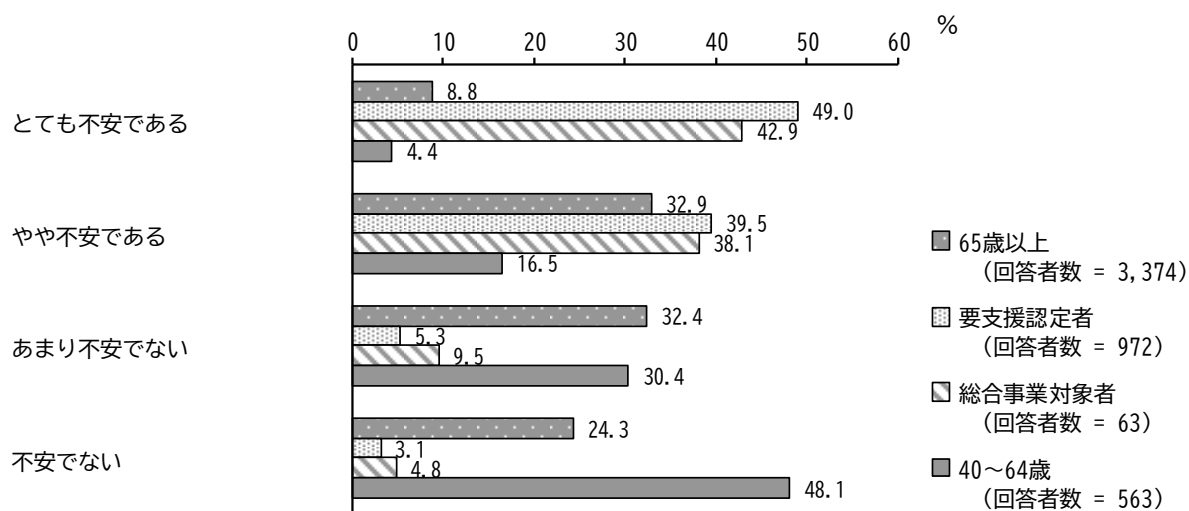
	全 体	何度もある	1度ある	ない
全 体	4,972 100.0	462 9.3	1,003 20.2	3,446 69.3
インドア派 外交的	250 100.0	45 18.0	62 24.8	142 56.8
インドア派 内向的	403 100.0	94 23.3	96 23.8	202 50.1
アウトドア派 外交的	2,558 100.0	157 6.1	507 19.8	1,888 73.8
アウトドア派 内向的	1,445 100.0	122 8.4	268 18.5	1,046 72.4

(5) 転倒に対する不安は大きいですか。

【対象者別】

単位 上段：件数、下段：割合

	全 体	とても不安である	やや不安である	あまり不安でない	不安でない
全 体	4,972	826	1,612	1,322	1,123
	100.0	16.6	32.4	26.6	22.6
65歳以上	3,374	298	1,111	1,093	819
	100.0	8.8	32.9	32.4	24.3
要支援認定者	972	476	384	52	30
	100.0	49.0	39.5	5.3	3.1
総合事業対象者	63	27	24	6	3
	100.0	42.9	38.1	9.5	4.8
40～64歳	563	25	93	171	271
	100.0	4.4	16.5	30.4	48.1



【性別・年齢別】

単位 上段：件数、下段：割合

	全 体	とても不安である	やや不安である	あまり不安でない	不安でない
全 体	4,972	826	1,612	1,322	1,123
	100.0	16.6	32.4	26.6	22.6
男性 40～64歳	229	15	24	60	129
	100.0	6.6	10.5	26.2	56.3
65～74歳	849	56	215	271	298
	100.0	6.6	25.3	31.9	35.1
75歳以上	996	172	343	263	197
	100.0	17.3	34.4	26.4	19.8
女性 40～64歳	332	27	69	103	132
	100.0	8.1	20.8	31.0	39.8
65～74歳	1,034	120	364	319	207
	100.0	11.6	35.2	30.9	20.0
75歳以上	1,265	399	511	229	102
	100.0	31.5	40.4	18.1	8.1

【日常生活圏域別】

単位 上段：件数、下段：割合

	全 体	とても不安である	やや不安である	あまり不安でない	不安でない
全 体	4,972	826	1,612	1,322	1,123
	100.0	16.6	32.4	26.6	22.6
元町	1,445	295	476	333	317
	100.0	20.4	32.9	23.0	21.9
中町北部	1,230	199	403	348	259
	100.0	16.2	32.8	28.3	21.1
中町南部	1,273	193	438	341	272
	100.0	15.2	34.4	26.8	21.4
新町	994	129	287	298	269
	100.0	13.0	28.9	30.0	27.1

【状態別】

単位 上段：件数、下段：割合

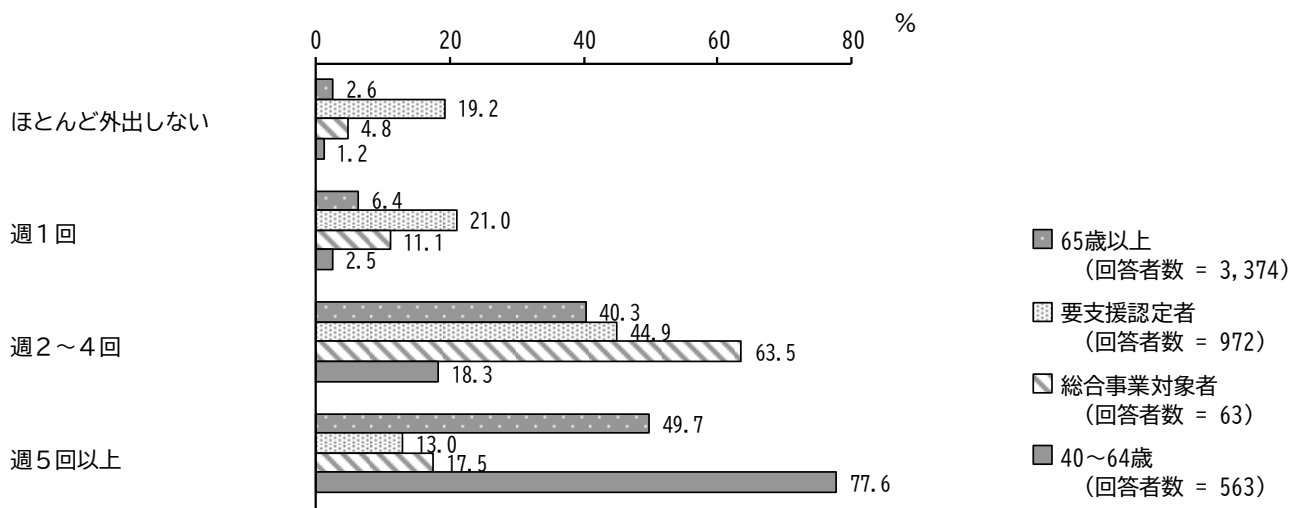
	全 体	とても不安である	やや不安である	あまり不安でない	不安でない
全 体	4,972	826	1,612	1,322	1,123
	100.0	16.6	32.4	26.6	22.6
インドア派 外交的	250	72	95	55	23
	100.0	28.8	38.0	22.0	9.2
インドア派 内向的	403	186	143	46	18
	100.0	46.2	35.5	11.4	4.5
アウトドア派 外交的	2,558	265	837	766	664
	100.0	10.4	32.7	29.9	26.0
アウトドア派 内向的	1,445	227	432	399	372
	100.0	15.7	29.9	27.6	25.7

(6) 週に1回以上は外出していますか。

【対象者別】

単位 上段：件数、下段：割合

	全 体	ほとんど外出 しない	週1回	週2～4回	週5回以上
全 体	4,972 100.0	284 5.7	440 8.8	1,938 39.0	2,251 45.3
65歳以上	3,374 100.0	87 2.6	215 6.4	1,359 40.3	1,677 49.7
要支援認定者	972 100.0	187 19.2	204 21.0	436 44.9	126 13.0
総合事業対象者	63 100.0	3 4.8	7 11.1	40 63.5	11 17.5
40～64歳	563 100.0	7 1.2	14 2.5	103 18.3	437 77.6



【性別・年齢別】

単位 上段：件数、下段：割合

	全 体	ほとんど外出 しない	週1回	週2～4回	週5回以上
全 体	4,972 100.0	284 5.7	440 8.8	1,938 39.0	2,251 45.3
男性 40～64 歳	229 100.0	5 2.2	9 3.9	49 21.4	166 72.5
65～74 歳	849 100.0	21 2.5	54 6.4	278 32.7	494 58.2
75 歳以上	996 100.0	78 7.8	102 10.2	416 41.8	388 39.0
女性 40～64 歳	332 100.0	6 1.8	5 1.5	66 19.9	254 76.5
65～74 歳	1,034 100.0	23 2.2	56 5.4	438 42.4	500 48.4
75 歳以上	1,265 100.0	135 10.7	184 14.5	592 46.8	337 26.6

【日常生活圏域別】

単位 上段：件数、下段：割合

	全 体	ほとんど外出 しない	週1回	週2～4回	週5回以上
全 体	4,972 100.0	284 5.7	440 8.8	1,938 39.0	2,251 45.3
元町	1,445 100.0	120 8.3	154 10.7	558 38.6	591 40.9
中町北部	1,230 100.0	44 3.6	101 8.2	491 39.9	584 47.5
中町南部	1,273 100.0	69 5.4	116 9.1	515 40.5	559 43.9
新町	994 100.0	50 5.0	64 6.4	367 36.9	504 50.7

【状態別】

単位 上段：件数、下段：割合

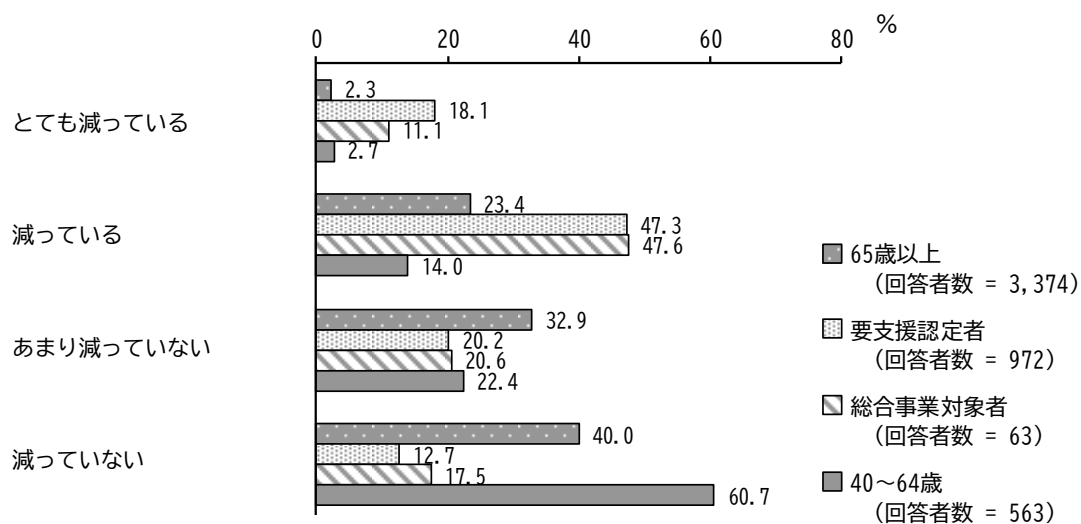
	全 体	ほとんど外出 しない	週1回	週2～4回	週5回以上
全 体	4,972 100.0	284 5.7	440 8.8	1,938 39.0	2,251 45.3
インドア派 外交的	250 100.0	58 23.2	192 76.8	-	-
インドア派 内向的	403 100.0	196 48.6	207 51.4	-	-
アウトドア派 外交的	2,558 100.0	-	-	1,131 44.2	1,427 55.8
アウトドア派 内向的	1,445 100.0	-	-	696 48.2	749 51.8

(7) 昨年と比べて外出の回数が減っていますか。

【対象者別】

単位 上段：件数、下段：割合

	全 体	とても減って いる	減っている	あまり減って いない	減っていない
全 体	4,972 100.0	274 5.5	1,358 27.3	1,446 29.1	1,827 36.7
65歳以上	3,374 100.0	76 2.3	789 23.4	1,111 32.9	1,351 40.0
要支援認定者	972 100.0	176 18.1	460 47.3	196 20.2	123 12.7
総合事業対象者	63 100.0	7 11.1	30 47.6	13 20.6	11 17.5
40～64歳	563 100.0	15 2.7	79 14.0	126 22.4	342 60.7



【性別・年齢別】

単位 上段：件数、下段：割合

	全 体	とても減っている	減っている	あまり減っていない	減っていない
全 体	4,972	274	1,358	1,446	1,827
	100.0	5.5	27.3	29.1	36.7
男性 40～64 歳	229	7	34	53	135
	100.0	3.1	14.8	23.1	59.0
65～74 歳	849	20	161	230	432
	100.0	2.4	19.0	27.1	50.9
75 歳以上	996	69	315	292	308
	100.0	6.9	31.6	29.3	30.9
女性 40～64 歳	332	13	51	70	197
	100.0	3.9	15.4	21.1	59.3
65～74 歳	1,034	28	243	359	392
	100.0	2.7	23.5	34.7	37.9
75 歳以上	1,265	127	479	363	272
	100.0	10.0	37.9	28.7	21.5

【日常生活圏域別】

単位 上段：件数、下段：割合

	全 体	とても減っている	減っている	あまり減っていない	減っていない
全 体	4,972	274	1,358	1,446	1,827
	100.0	5.5	27.3	29.1	36.7
元町	1,445	104	439	379	506
	100.0	7.2	30.4	26.2	35.0
中町北部	1,230	52	336	364	462
	100.0	4.2	27.3	29.6	37.6
中町南部	1,273	74	321	416	447
	100.0	5.8	25.2	32.7	35.1
新町	994	42	258	278	404
	100.0	4.2	26.0	28.0	40.6

【状態別】

単位 上段：件数、下段：割合

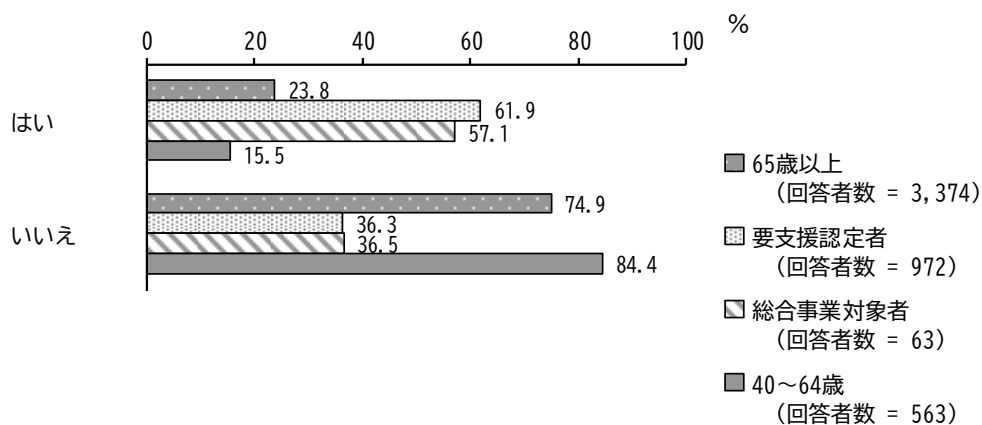
	全 体	とても減っている	減っている	あまり減っていない	減っていない
全 体	4,972	274	1,358	1,446	1,827
	100.0	5.5	27.3	29.1	36.7
インドア派 外交的	250	45	131	47	24
	100.0	18.0	52.4	18.8	9.6
インドア派 内向的	403	125	190	59	26
	100.0	31.0	47.1	14.6	6.5
アウトドア派 外交的	2,558	45	581	809	1,104
	100.0	1.8	22.7	31.6	43.2
アウトドア派 内向的	1,445	30	340	463	602
	100.0	2.1	23.5	32.0	41.7

(8) 外出を控えていますか。

【対象者別】

単位 上段：件数、下段：割合

	全 体	はい	いいえ
全 体	4,972 100.0	1,528 30.7	3,379 68.0
65歳以上	3,374 100.0	803 23.8	2,528 74.9
要支援認定者	972 100.0	602 61.9	353 36.3
総合事業対象者	63 100.0	36 57.1	23 36.5
40～64歳	563 100.0	87 15.5	475 84.4



【性別・年齢別】

単位 上段：件数、下段：割合

	全 体	はい	いいえ
全 体	4,972 100.0	1,528 30.7	3,379 68.0
男性 40～64歳	229 100.0	31 13.5	198 86.5
65～74歳	849 100.0	159 18.7	684 80.6
75歳以上	996 100.0	331 33.2	646 64.9
女性 40～64歳	332 100.0	65 19.6	267 80.4
65～74歳	1,034 100.0	286 27.7	738 71.4
75歳以上	1,265 100.0	581 45.9	668 52.8

【日常生活圏域別】

単位 上段：件数、下段：割合

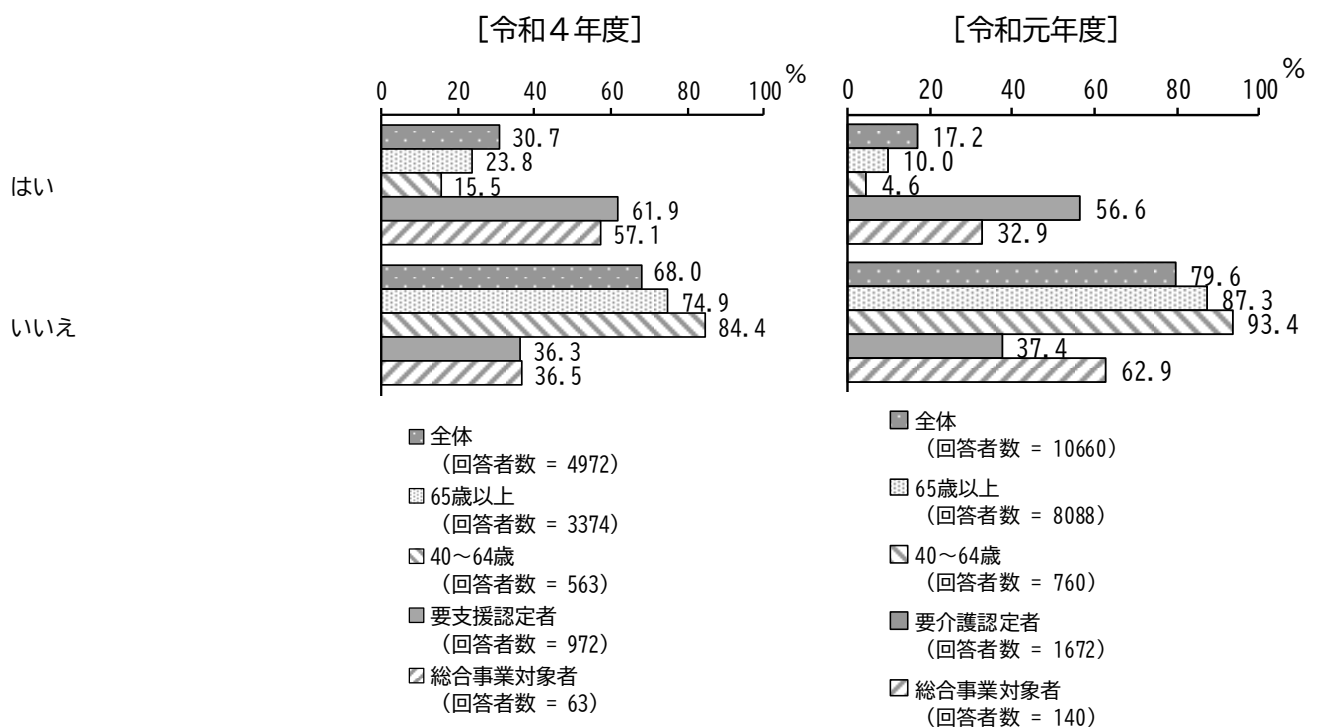
	全 体	はい	いいえ
全 体	4,972 100.0	1,528 30.7	3,379 68.0
元町	1,445 100.0	502 34.7	923 63.9
中町北部	1,230 100.0	379 30.8	833 67.7
中町南部	1,273 100.0	382 30.0	877 68.9
新町	994 100.0	256 25.8	729 73.3

【状態別】

単位 上段：件数、下段：割合

	全 体	はい	いいえ
全 体	4,972 100.0	1,528 30.7	3,379 68.0
インドア派 外交的	250 100.0	159 63.6	91 36.4
インドア派 内向的	403 100.0	336 83.4	62 15.4
アウトドア派 外交的	2,558 100.0	539 21.1	1,999 78.1
アウトドア派 内向的	1,445 100.0	357 24.7	1,079 74.7

【前回調査との比較】



【(8)で「はい」(外出を控えている)の方のみ】

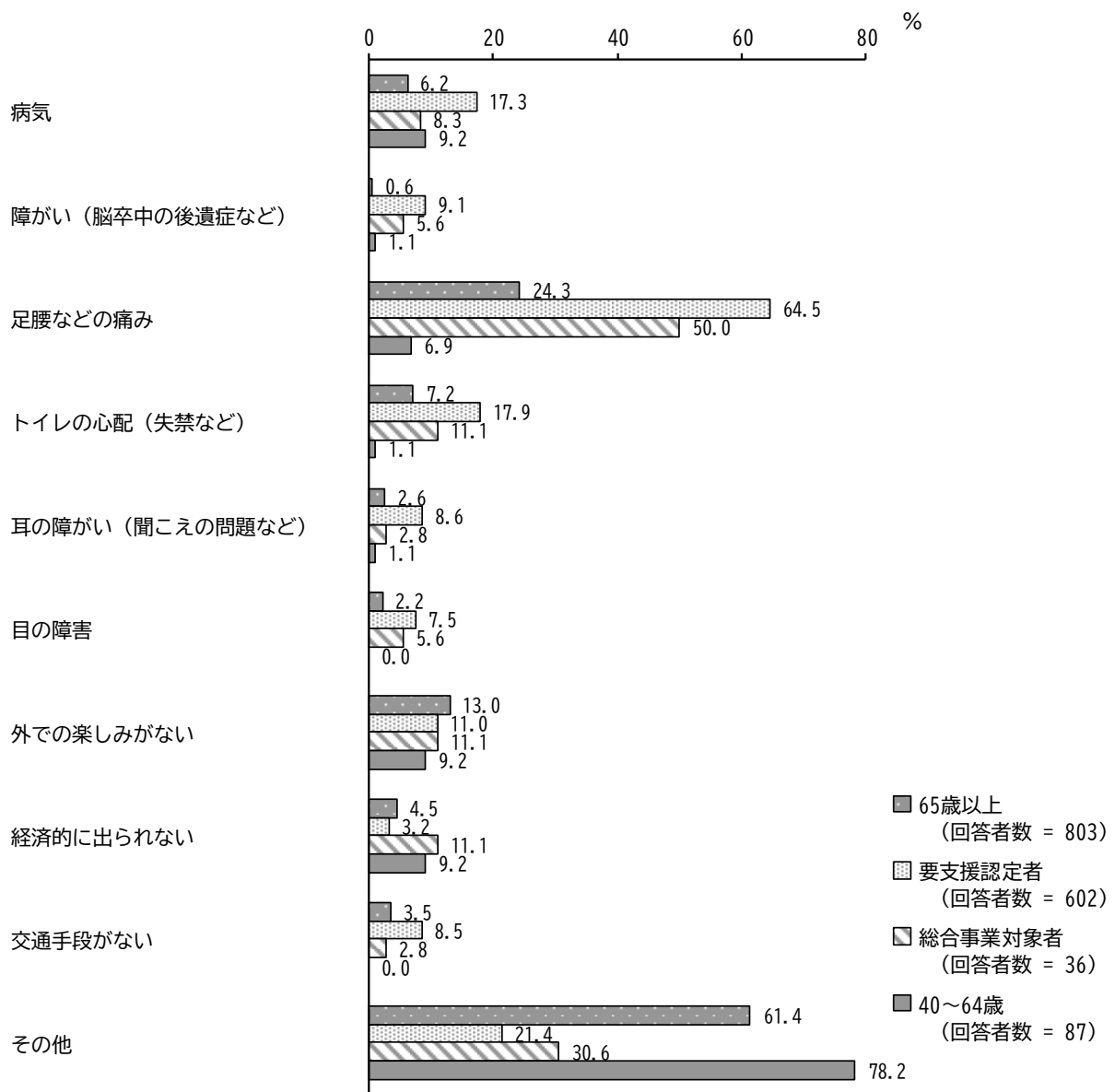
外出を控えている理由は、次のどれですか。(いくつでも)

【対象者別】

単位 上段：件数、下段：割合

	全 体	病気	障がい(脳卒中の後遺症など)	足腰などの痛み	トイレの心配(失禁など)	耳の障がい(聞こえの問題など)
全 体	1,528 100.0	165 10.8	63 4.1	607 39.7	171 11.2	75 4.9
65歳以上	803 100.0	50 6.2	5 0.6	195 24.3	58 7.2	21 2.6
要支援認定者	602 100.0	104 17.3	55 9.1	388 64.5	108 17.9	52 8.6
総合事業対象者	36 100.0	3 8.3	2 5.6	18 50.0	4 11.1	1 2.8
40～64歳	87 100.0	8 9.2	1 1.1	6 6.9	1 1.1	1 1.1

	目の障がい	外での楽しみがない	経済的に出られない	交通手段がない	その他
全 体	65 4.3	182 11.9	67 4.4	80 5.2	701 45.9
65歳以上	18 2.2	104 13.0	36 4.5	28 3.5	493 61.4
要支援認定者	45 7.5	66 11.0	19 3.2	51 8.5	129 21.4
総合事業対象者	2 5.6	4 11.1	4 11.1	1 2.8	11 30.6
40～64歳	- -	8 9.2	8 9.2	- -	68 78.2



【性別・年齢別】

単位 上段：件数、下段：割合

	全 体	病気	障がい（脳 卒中の後遺 症など）	足腰などの 痛み	トイレの心 配（失禁な ど）	耳の障がい （聞こえの 問題など）
全 体	1,528 100.0	165 10.8	63 4.1	607 39.7	171 11.2	75 4.9
男性 40～64 歳	31 100.0	2 6.5	3 9.7	4 12.9	- -	1 3.2
65～74 歳	159 100.0	15 9.4	6 3.8	35 22.0	13 8.2	5 3.1
75 歳以上	331 100.0	42 12.7	26 7.9	164 49.5	51 15.4	21 6.3
女性 40～64 歳	65 100.0	8 12.3	3 4.6	10 15.4	2 3.1	1 1.5
65～74 歳	286 100.0	28 9.8	4 1.4	51 17.8	17 5.9	3 1.0
75 歳以上	581 100.0	61 10.5	19 3.3	316 54.4	82 14.1	40 6.9

	目の障がい	外での楽し みがない	経済的に 出られない	交通手段が ない	その他
全 体	65 4.3	182 11.9	67 4.4	80 5.2	701 45.9
男性 40～64 歳	1 3.2	5 16.1	6 19.4	- -	19 61.3
65～74 歳	4 2.5	18 11.3	9 5.7	6 3.8	99 62.3
75 歳以上	25 7.6	54 16.3	12 3.6	21 6.3	104 31.4
女性 40～64 歳	2 3.1	7 10.8	4 6.2	- -	44 67.7
65～74 歳	1 0.3	31 10.8	13 4.5	11 3.8	194 67.8
75 歳以上	28 4.8	60 10.3	20 3.4	36 6.2	207 35.6

【日常生活圏域別】

単位 上段：件数、下段：割合

	全 体	病気	障がい（脳 卒中の後遺 症など）	足腰などの 痛み	トイレの心 配（失禁な ど）	耳の障がい （聞こえの 問題など）
全 体	1,528	165	63	607	171	75
	100.0	10.8	4.1	39.7	11.2	4.9
元町	502	44	14	227	66	22
	100.0	8.8	2.8	45.2	13.1	4.4
中町北部	379	48	22	146	35	19
	100.0	12.7	5.8	38.5	9.2	5.0
中町南部	382	48	9	142	46	17
	100.0	12.6	2.4	37.2	12.0	4.5
新町	256	25	17	86	23	15
	100.0	9.8	6.6	33.6	9.0	5.9

	目の障がい	外での楽し みがない	経済的に 出られない	交通手段が ない	その他
全 体	65	182	67	80	701
	4.3	11.9	4.4	5.2	45.9
元町	25	78	36	30	187
	5.0	15.5	7.2	6.0	37.3
中町北部	11	45	6	16	187
	2.9	11.9	1.6	4.2	49.3
中町南部	14	37	16	24	189
	3.7	9.7	4.2	6.3	49.5
新町	14	19	8	8	136
	5.5	7.4	3.1	3.1	53.1

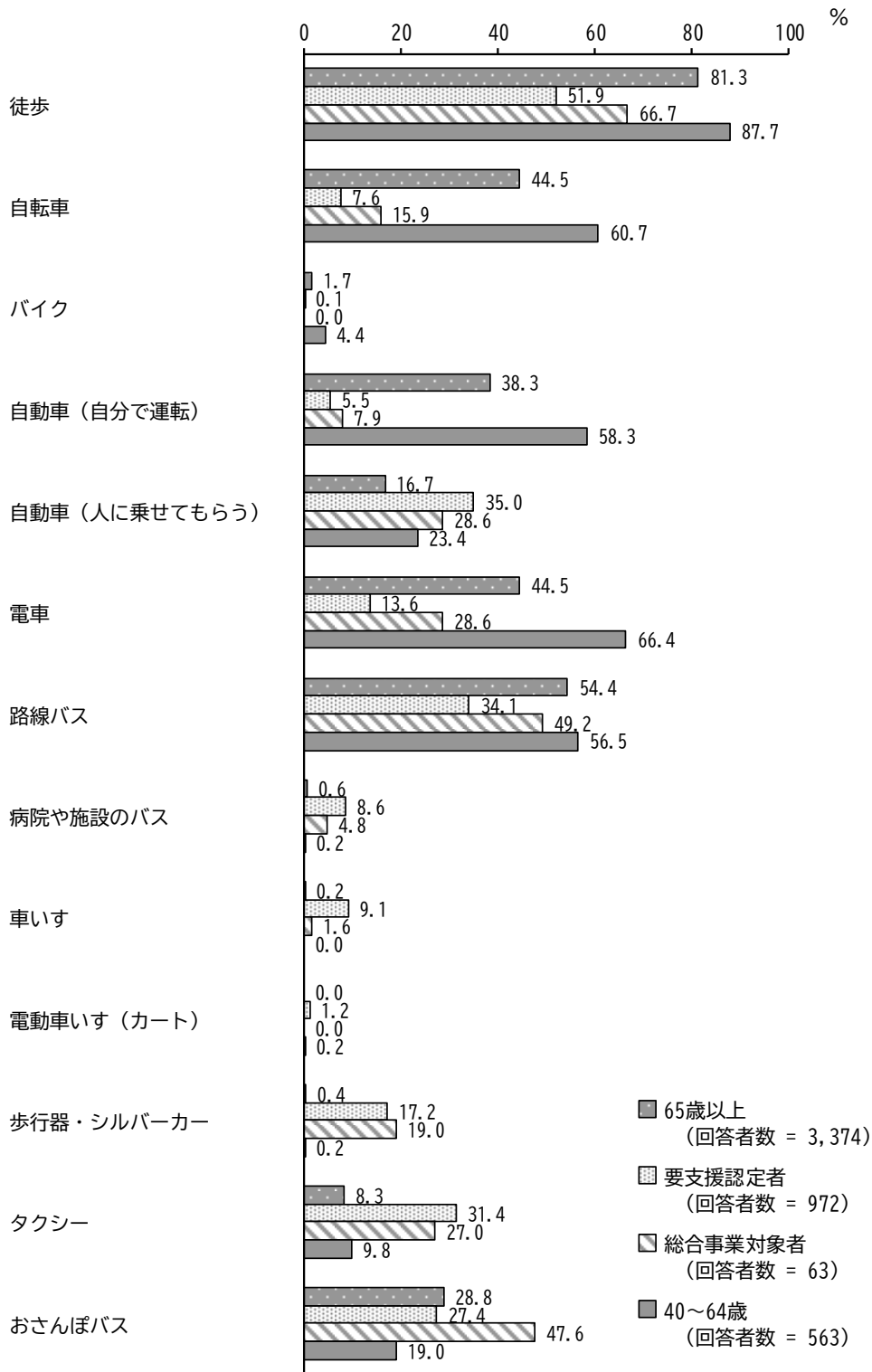
(9) 外出する際の移動手段は何ですか。(いくつでも)

【対象者別】

単位 上段：件数、下段：割合

	全 体	徒歩	自転車	バイク	自動車 (自分で運 転)	自動車 (人に乗せて もらう)	電車
全 体	4,972	3,784	1,929	85	1,678	1,052	2,025
	100.0	76.1	38.8	1.7	33.7	21.2	40.7
65 歳以上	3,374	2,744	1,503	59	1,292	562	1,501
	100.0	81.3	44.5	1.7	38.3	16.7	44.5
要支援 認定者	972	504	74	1	53	340	132
	100.0	51.9	7.6	0.1	5.5	35.0	13.6
総合事業 対象者	63	42	10	-	5	18	18
	100.0	66.7	15.9	-	7.9	28.6	28.6
40～64 歳	563	494	342	25	328	132	374
	100.0	87.7	60.7	4.4	58.3	23.4	66.4

	路線バス	病院や施設の バス	車いす	電動車いす (カート)	歩行器・シル バーカー	タクシー	おさんぽバス
全 体	2,514	107	95	13	194	658	1,376
	50.6	2.2	1.9	0.3	3.9	13.2	27.7
65 歳以上	1,834	19	6	-	14	281	973
	54.4	0.6	0.2	-	0.4	8.3	28.8
要支援 認定者	331	84	88	12	167	305	266
	34.1	8.6	9.1	1.2	17.2	31.4	27.4
総合事業 対象者	31	3	1	-	12	17	30
	49.2	4.8	1.6	-	19.0	27.0	47.6
40～64 歳	318	1	-	1	1	55	107
	56.5	0.2	-	0.2	0.2	9.8	19.0



【性別・年齢別】

単位 上段：件数、下段：割合

	全 体	徒 歩	自 転 車	バ イ ク	自 動 車 (自分で 運転)	自 動 車 (人に乗 せてもら う)	電 車
全 体	4,972 100.0	3,784 76.1	1,929 38.8	85 1.7	1,678 33.7	1,052 21.2	2,025 40.7
男性 40～64 歳	229 100.0	201 87.8	104 45.4	17 7.4	165 72.1	19 8.3	138 60.3
65～74 歳	849 100.0	700 82.4	385 45.3	32 3.8	532 62.7	65 7.7	407 47.9
75 歳以上	996 100.0	736 73.9	369 37.0	14 1.4	337 33.8	157 15.8	328 32.9
女性 40～64 歳	332 100.0	285 85.8	220 66.3	6 1.8	147 44.3	118 35.5	221 66.6
65～74 歳	1,034 100.0	824 79.7	478 46.2	6 0.6	312 30.2	264 25.5	471 45.6
75 歳以上	1,265 100.0	851 67.3	268 21.2	6 0.5	104 8.2	380 30.0	367 29.0

	路線バス	病院や施 設のバス	車いす	電動車い す(カー ト)	歩行器・ シルバー カー	タクシー	おさんぽ バス
全 体	2,514 50.6	107 2.2	95 1.9	13 0.3	194 3.9	658 13.2	1,376 27.7
男性 40～64 歳	121 52.8	- -	1 0.4	- -	- -	28 12.2	29 12.7
65～74 歳	368 43.3	9 1.1	7 0.8	1 0.1	4 0.5	60 7.1	153 18.0
75 歳以上	481 48.3	32 3.2	23 2.3	6 0.6	17 1.7	170 17.1	248 24.9
女性 40～64 歳	192 57.8	3 0.9	3 0.9	2 0.6	3 0.9	32 9.6	80 24.1
65～74 歳	575 55.6	10 1.0	12 1.2	1 0.1	14 1.4	83 8.0	329 31.8
75 歳以上	656 51.9	51 4.0	46 3.6	2 0.2	145 11.5	258 20.4	475 37.5

【日常生活圏域別】

単位 上段：件数、下段：割合

	全 体	徒歩	自転車	バイク	自動車 (自分で 運転)	自動車 (人に乗 せてもら う)	電車
全 体	4,972	3,784	1,929	85	1,678	1,052	2,025
	100.0	76.1	38.8	1.7	33.7	21.2	40.7
元町	1,445	993	641	38	388	287	497
	100.0	68.7	44.4	2.6	26.9	19.9	34.4
中町北部	1,230	1,034	418	7	370	244	584
	100.0	84.1	34.0	0.6	30.1	19.8	47.5
中町南部	1,273	987	478	24	485	277	531
	100.0	77.5	37.5	1.9	38.1	21.8	41.7
新町	994	754	387	16	428	240	406
	100.0	75.9	38.9	1.6	43.1	24.1	40.8

	路線バス	病院や施 設のバス	車いす	電動車い す(カー ト)	歩行器・ シルバー カー	タクシー	おさんぽ バス
全 体	2,514	107	95	13	194	658	1,376
	50.6	2.2	1.9	0.3	3.9	13.2	27.7
元町	560	26	31	4	84	185	437
	38.8	1.8	2.1	0.3	5.8	12.8	30.2
中町北部	553	24	18	3	41	174	411
	45.0	2.0	1.5	0.2	3.3	14.1	33.4
中町南部	766	31	20	3	31	185	243
	60.2	2.4	1.6	0.2	2.4	14.5	19.1
新町	623	26	25	3	36	108	277
	62.7	2.6	2.5	0.3	3.6	10.9	27.9

5 食べることについて

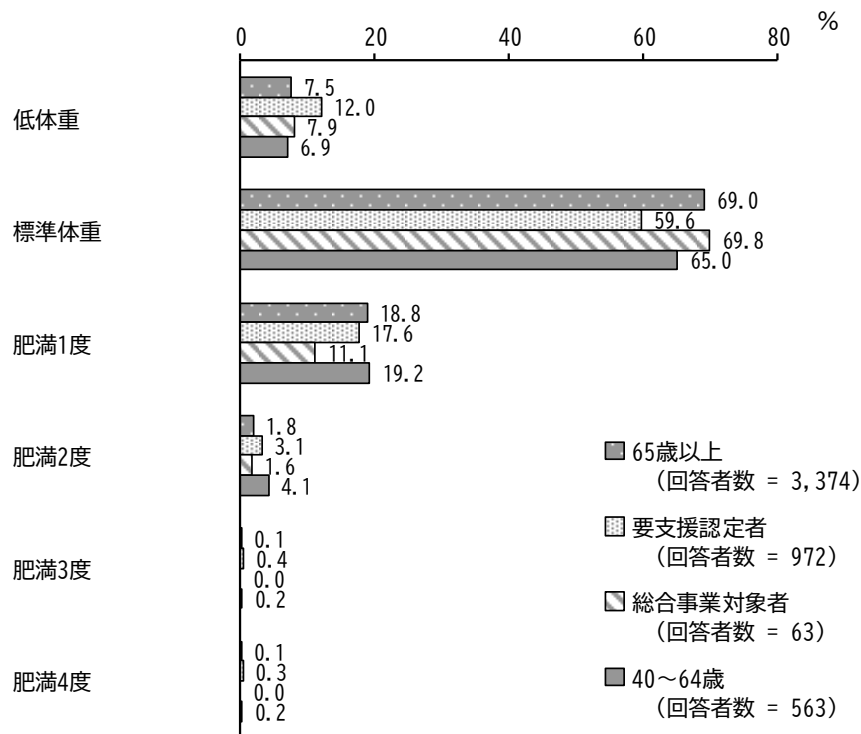
(1) 身長・体重

[BMI]

【対象者別】

単位 上段：件数、下段：割合

	全 体	低体重	標準体重	肥満1度	肥満2度	肥満3度	肥満4度
全 体	4,972 100.0	414 8.3	3,317 66.7	921 18.5	115 2.3	7 0.1	7 0.1
65歳以上	3,374 100.0	253 7.5	2,328 69.0	635 18.8	61 1.8	2 0.1	3 0.1
要支援認定者	972 100.0	117 12.0	579 59.6	171 17.6	30 3.1	4 0.4	3 0.3
総合事業対象者	63 100.0	5 7.9	44 69.8	7 11.1	1 1.6	- -	- -
40～64歳	563 100.0	39 6.9	366 65.0	108 19.2	23 4.1	1 0.2	1 0.2



【性別・年齢別】

単位 上段：件数、下段：割合

	全 体	低体重	標準体重	肥満1度	肥満2度	肥満3度	肥満4度
全 体	4,972	414	3,317	921	115	7	7
	100.0	8.3	66.7	18.5	2.3	0.1	0.1
男性 40～64 歳	229	3	137	68	15	1	1
	100.0	1.3	59.8	29.7	6.6	0.4	0.4
65～74 歳	849	28	569	218	22	2	1
	100.0	3.3	67.0	25.7	2.6	0.2	0.1
75 歳以上	996	64	688	189	11	1	-
	100.0	6.4	69.1	19.0	1.1	0.1	-
女性 40～64 歳	332	36	224	46	9	-	-
	100.0	10.8	67.5	13.9	2.7	-	-
65～74 歳	1,034	114	725	136	24	2	1
	100.0	11.0	70.1	13.2	2.3	0.2	0.1
75 歳以上	1,265	145	811	210	28	1	4
	100.0	11.5	64.1	16.6	2.2	0.1	0.3

【日常生活圏域別】

単位 上段：件数、下段：割合

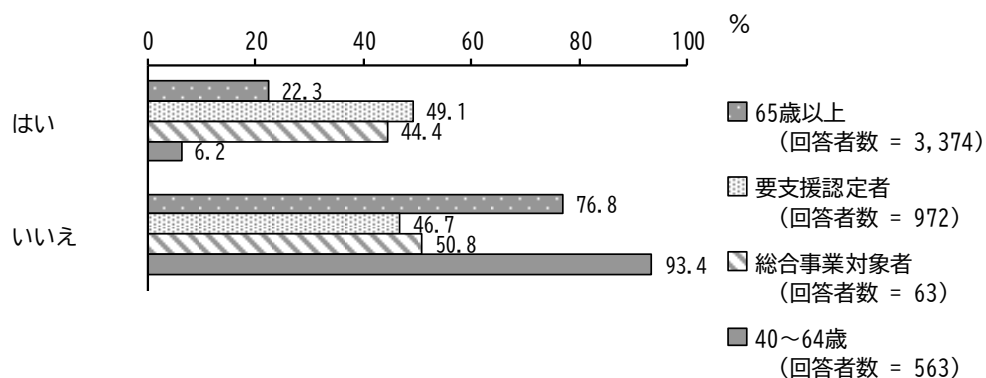
	全 体	低体重	標準体重	肥満1度	肥満2度	肥満3度	肥満4度
全 体	4,972	414	3,317	921	115	7	7
	100.0	8.3	66.7	18.5	2.3	0.1	0.1
元町	1,445	108	897	322	41	3	-
	100.0	7.5	62.1	22.3	2.8	0.2	-
中町北部	1,230	111	845	203	25	-	1
	100.0	9.0	68.7	16.5	2.0	-	0.1
中町南部	1,273	112	871	218	29	3	3
	100.0	8.8	68.4	17.1	2.3	0.2	0.2
新町	994	82	689	172	19	1	3
	100.0	8.2	69.3	17.3	1.9	0.1	0.3

(2) 半年前に比べて固いものが食べにくくなりましたか。

【対象者別】

上段：件数、下段：割合

	全 体	はい	いいえ
全 体	4,972 100.0	1,292 26.0	3,604 72.5
65歳以上	3,374 100.0	752 22.3	2,592 76.8
要支援認定者	972 100.0	477 49.1	454 46.7
総合事業対象者	63 100.0	28 44.4	32 50.8
40～64歳	563 100.0	35 6.2	526 93.4



【性別・年齢別】

単位 上段：件数、下段：割合

	全 体	はい	いいえ
全 体	4,972 100.0	1,292 26.0	3,604 72.5
男性 40～64歳	229 100.0	16 7.0	213 93.0
65～74歳	849 100.0	162 19.1	684 80.6
75歳以上	996 100.0	371 37.2	607 60.9
女性 40～64歳	332 100.0	22 6.6	310 93.4
65～74歳	1,034 100.0	189 18.3	838 81.0
75歳以上	1,265 100.0	461 36.4	775 61.3

【日常生活圏域別】

単位 上段：件数、下段：割合

	全 体	はい	いいえ
全 体	4,972 100.0	1,292 26.0	3,604 72.5
元町	1,445 100.0	424 29.3	991 68.6
中町北部	1,230 100.0	312 25.4	900 73.2
中町南部	1,273 100.0	332 26.1	928 72.9
新町	994 100.0	214 21.5	771 77.6

【BMI別】

単位 上段：件数、下段：割合

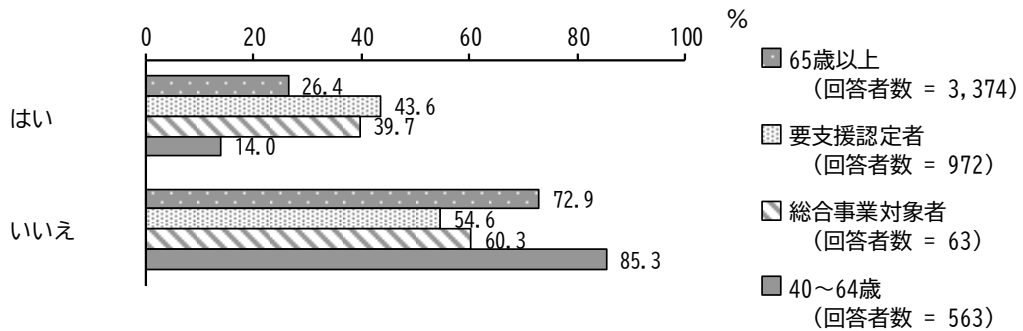
	全 体	はい	いいえ
全 体	4,972 100.0	1,292 26.0	3,604 72.5
低体重	414 100.0	144 34.8	266 64.3
標準体重	3,317 100.0	817 24.6	2,473 74.6
肥満1度	921 100.0	230 25.0	684 74.3
肥満2度	115 100.0	36 31.3	76 66.1
肥満3度	7 100.0	3 42.9	4 57.1
肥満4度	7 100.0	5 71.4	2 28.6

(3) お茶や汁物等でむせることがありますか。

【対象者別】

上段：件数、下段：割合

	全 体	はい	いいえ
全 体	4,972 100.0	1,420 28.6	3,508 70.6
65歳以上	3,374 100.0	892 26.4	2,459 72.9
要支援認定者	972 100.0	424 43.6	531 54.6
総合事業対象者	63 100.0	25 39.7	38 60.3
40～64歳	563 100.0	79 14.0	480 85.3



【性別・年齢別】

単位 上段：件数、下段：割合

	全 体	はい	いいえ
全 体	4,972 100.0	1,420 28.6	3,508 70.6
男性 40～64歳	229 100.0	37 16.2	192 83.8
65～74歳	849 100.0	204 24.0	645 76.0
75歳以上	996 100.0	361 36.2	624 62.7
女性 40～64歳	332 100.0	53 16.0	277 83.4
65～74歳	1,034 100.0	256 24.8	771 74.6
75歳以上	1,265 100.0	439 34.7	812 64.2

【日常生活圏域別】

単位 上段：件数、下段：割合

	全 体	はい	いいえ
全 体	4,972 100.0	1,420 28.6	3,508 70.6
元町	1,445 100.0	416 28.8	1,013 70.1
中町北部	1,230 100.0	359 29.2	861 70.0
中町南部	1,273 100.0	370 29.1	895 70.3
新町	994 100.0	263 26.5	725 72.9

【BMI別】

単位 上段：件数、下段：割合

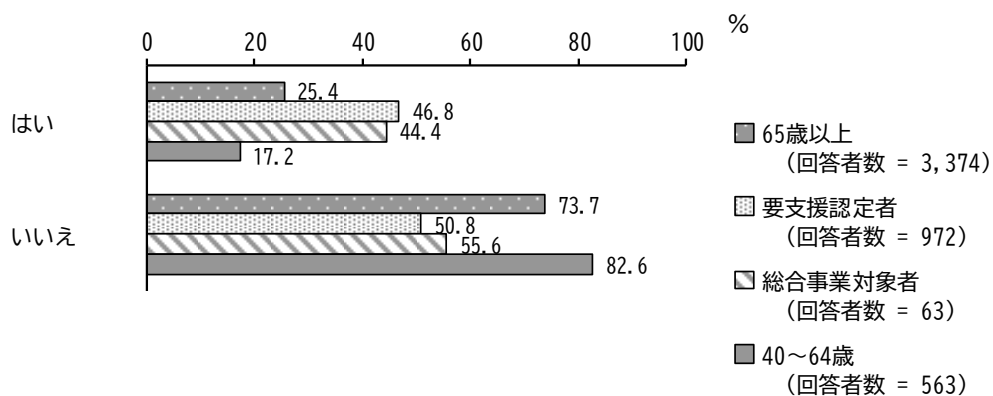
	全 体	はい	いいえ
全 体	4,972 100.0	1,420 28.6	3,508 70.6
低体重	414 100.0	128 30.9	282 68.1
標準体重	3,317 100.0	937 28.2	2,370 71.5
肥満1度	921 100.0	271 29.4	647 70.2
肥満2度	115 100.0	34 29.6	80 69.6
肥満3度	7 100.0	1 14.3	6 85.7
肥満4度	7 100.0	4 57.1	3 42.9

(4) 口の渇きが気になりますか。

【対象者別】

単位 上段：件数、下段：割合

	全 体	はい	いいえ
全 体	4,972 100.0	1,437 28.9	3,479 70.0
65歳以上	3,374 100.0	857 25.4	2,485 73.7
要支援認定者	972 100.0	455 46.8	494 50.8
総合事業対象者	63 100.0	28 44.4	35 55.6
40～64歳	563 100.0	97 17.2	465 82.6



【性別・年齢別】

単位 上段：件数、下段：割合

	全 体	はい	いいえ
全 体	4,972 100.0	1,437 28.9	3,479 70.0
男性 40～64歳	229 100.0	36 15.7	193 84.3
65～74歳	849 100.0	195 23.0	652 76.8
75歳以上	996 100.0	326 32.7	657 66.0
女性 40～64歳	332 100.0	72 21.7	260 78.3
65～74歳	1,034 100.0	261 25.2	762 73.7
75歳以上	1,265 100.0	486 38.4	757 59.8

【日常生活圏域別】

単位 上段：件数、下段：割合

	全 体	はい	いいえ
全 体	4,972 100.0	1,437 28.9	3,479 70.0
元町	1,445 100.0	448 31.0	979 67.8
中町北部	1,230 100.0	333 27.1	881 71.6
中町南部	1,273 100.0	383 30.1	879 69.0
新町	994 100.0	264 26.6	724 72.8

【BMI別】

単位 上段：件数、下段：割合

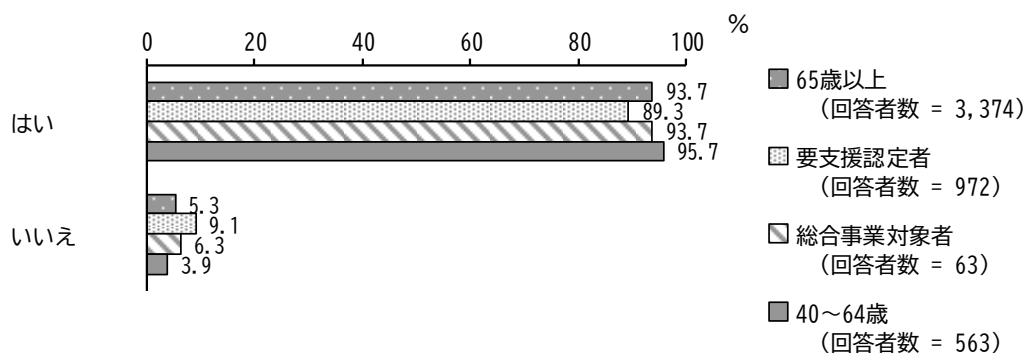
	全 体	はい	いいえ
全 体	4,972 100.0	1,437 28.9	3,479 70.0
低体重	414 100.0	157 37.9	253 61.1
標準体重	3,317 100.0	907 27.3	2,389 72.0
肥満1度	921 100.0	269 29.2	647 70.2
肥満2度	115 100.0	42 36.5	72 62.6
肥満3度	7 100.0	6 85.7	1 14.3
肥満4度	7 100.0	4 57.1	3 42.9

(5) 歯磨き（人にやってもらう場合も含む）を毎日していますか。

【対象者別】

単位 上段：件数、下段：割合

	全 体	はい	いいえ
全 体	4,972 100.0	4,629 93.1	292 5.9
65歳以上	3,374 100.0	3,163 93.7	178 5.3
要支援認定者	972 100.0	868 89.3	88 9.1
総合事業対象者	63 100.0	59 93.7	4 6.3
40～64歳	563 100.0	539 95.7	22 3.9



【性別・年齢別】

単位 上段：件数、下段：割合

	全 体	はい	いいえ
全 体	4,972 100.0	4,629 93.1	292 5.9
男性 40～64歳	229 100.0	217 94.8	11 4.8
65～74歳	849 100.0	792 93.3	54 6.4
75歳以上	996 100.0	893 89.7	85 8.5
女性 40～64歳	332 100.0	318 95.8	14 4.2
65～74歳	1,034 100.0	984 95.2	44 4.3
75歳以上	1,265 100.0	1185 93.7	65 5.1

【日常生活圏域別】

単位 上段：件数、下段：割合

	全 体	はい	いいえ
全 体	4,972 100.0	4,629 93.1	292 5.9
元町	1,445 100.0	1,303 90.2	122 8.4
中町北部	1,230 100.0	1,153 93.7	66 5.4
中町南部	1,273 100.0	1,203 94.5	58 4.6
新町	994 100.0	946 95.2	44 4.4

【BMI別】

単位 上段：件数、下段：割合

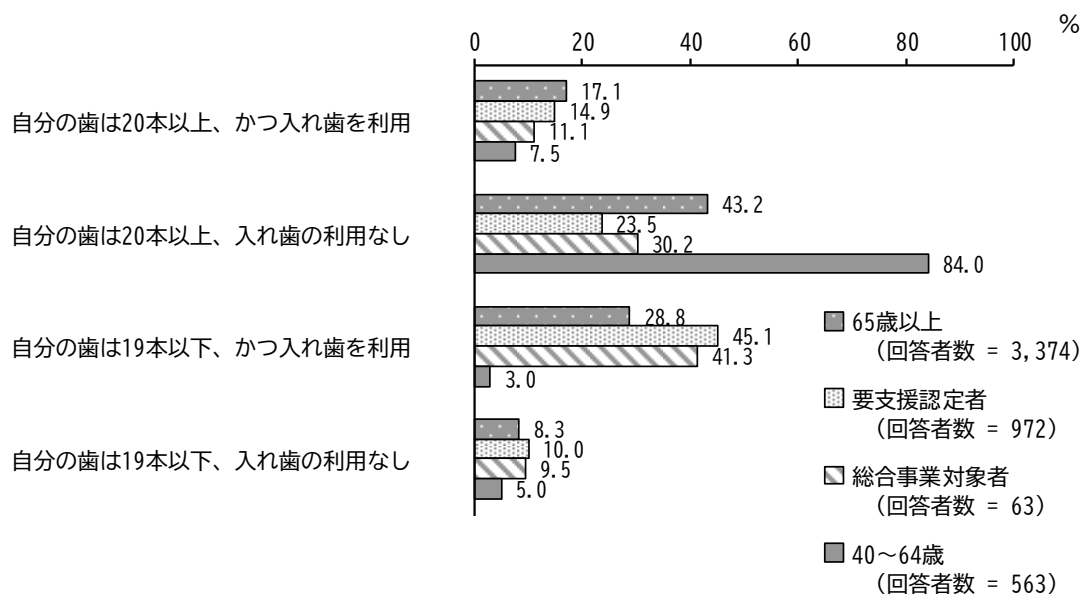
	全 体	はい	いいえ
全 体	4,972 100.0	4,629 93.1	292 5.9
低体重	414 100.0	389 94.0	23 5.6
標準体重	3,317 100.0	3,113 93.8	183 5.5
肥満1度	921 100.0	856 92.9	61 6.6
肥満2度	115 100.0	101 87.8	13 11.3
肥満3度	7 100.0	6 85.7	1 14.3
肥満4度	7 100.0	7 100.0	- -

(6) 歯の数と入れ歯の利用状況をお教えてください。(成人の歯の総本数は、親知らずを含めて32本です)

【対象者別】

単位 上段：件数、下段：割合

	全 体	自分の歯は20本以上、かつ入れ歯を利用	自分の歯は20本以上、入れ歯の利用なし	自分の歯は19本以下、かつ入れ歯を利用	自分の歯は19本以下、入れ歯の利用なし
全 体	4,972 100.0	771 15.5	2,177 43.8	1,452 29.2	411 8.3
65歳以上	3,374 100.0	577 17.1	1,457 43.2	971 28.8	280 8.3
要支援認定者	972 100.0	145 14.9	228 23.5	438 45.1	97 10.0
総合事業対象者	63 100.0	7 11.1	19 30.2	26 41.3	6 9.5
40～64歳	563 100.0	42 7.5	473 84.0	17 3.0	28 5.0



【性別・年齢別】

単位 上段：件数、下段：割合

	全 体	自分の歯は 20 本以上、かつ入 れ歯を利用	自分の歯は 20 本以上、入れ歯 の利用なし	自分の歯は 19 本以下、かつ入 れ歯を利用	自分の歯は 19 本以下、入れ歯 の利用なし
全 体	4,972 100.0	771 15.5	2,177 43.8	1,452 29.2	411 8.3
男性 40～64 歳	229 100.0	25 10.9	176 76.9	13 5.7	14 6.1
65～74 歳	849 100.0	158 18.6	393 46.3	210 24.7	80 9.4
75 歳以上	996 100.0	178 17.9	309 31.0	397 39.9	77 7.7
女性 40～64 歳	332 100.0	15 4.5	291 87.7	9 2.7	15 4.5
65～74 歳	1,034 100.0	135 13.1	547 52.9	213 20.6	116 11.2
75 歳以上	1,265 100.0	219 17.3	367 29.0	520 41.1	86 6.8

【日常生活圏域別】

単位 上段：件数、下段：割合

	全 体	自分の歯は 20 本以上、かつ入 れ歯を利用	自分の歯は 20 本以上、入れ歯 の利用なし	自分の歯は 19 本以下、かつ入 れ歯を利用	自分の歯は 19 本以下、入れ歯 の利用なし
全 体	4,972 100.0	771 15.5	2,177 43.8	1,452 29.2	411 8.3
元町	1,445 100.0	187 12.9	553 38.3	477 33.0	156 10.8
中町北部	1,230 100.0	212 17.2	548 44.6	353 28.7	89 7.2
中町南部	1,273 100.0	222 17.4	558 43.8	363 28.5	97 7.6
新町	994 100.0	144 14.5	512 51.5	249 25.1	66 6.6

【BMI別】

単位 上段：件数、下段：割合

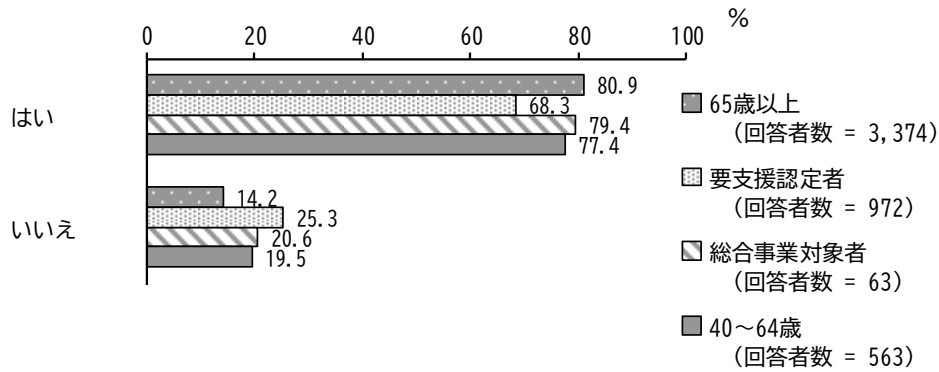
	全 体	自分の歯は 20 本以上、かつ入 れ歯を利用	自分の歯は 20 本以上、入れ歯 の利用なし	自分の歯は 19 本以下、かつ入 れ歯を利用	自分の歯は 19 本以下、入れ歯 の利用なし
全 体	4,972 100.0	771 15.5	2,177 43.8	1,452 29.2	411 8.3
低体重	414 100.0	65 15.7	178 43.0	118 28.5	42 10.1
標準体重	3,317 100.0	508 15.3	1,535 46.3	946 28.5	252 7.6
肥満1度	921 100.0	153 16.6	366 39.7	288 31.3	86 9.3
肥満2度	115 100.0	23 20.0	44 38.3	32 27.8	13 11.3
肥満3度	7 100.0	- -	1 14.3	4 57.1	2 28.6
肥満4度	7 100.0	1 14.3	1 14.3	4 57.1	- -

①噛み合わせは良いですか。

【対象者別】

単位 上段：件数、下段：割合

	全 体	はい	いいえ
全 体	4,972 100.0	3,881 78.1	849 17.1
65 歳以上	3,374 100.0	2,731 80.9	480 14.2
要支援認定者	972 100.0	664 68.3	246 25.3
総合事業対象者	63 100.0	50 79.4	13 20.6
40～64 歳	563 100.0	436 77.4	110 19.5



【性別・年齢別】

単位 上段：件数、下段：割合

	全 体	はい	いいえ
全 体	4,972 100.0	3,881 78.1	849 17.1
男性 40～64 歳	229 100.0	182 79.5	40 17.5
65～74 歳	849 100.0	715 84.2	110 13.0
75 歳以上	996 100.0	736 73.9	209 21.0
女性 40～64 歳	332 100.0	254 76.5	69 20.8
65～74 歳	1,034 100.0	819 79.2	166 16.1
75 歳以上	1,265 100.0	976 77.2	219 17.3

【日常生活圏域別】

単位 上段：件数、下段：割合

	全 体	はい	いいえ
全 体	4,972 100.0	3,881 78.1	849 17.1
元町	1,445 100.0	1,034 71.6	316 21.9
中町北部	1,230 100.0	997 81.1	179 14.6
中町南部	1,273 100.0	1,025 80.5	202 15.9
新町	994 100.0	808 81.3	146 14.7

【BMI別】

単位 上段：件数、下段：割合

	全 体	はい	いいえ
全 体	4,972 100.0	3,881 78.1	849 17.1
低体重	414 100.0	304 73.4	89 21.5
標準体重	3,317 100.0	2,662 80.3	519 15.6
肥満1度	921 100.0	708 76.9	171 18.6
肥満2度	115 100.0	84 73.0	24 20.9
肥満3度	7 100.0	3 42.9	4 57.1
肥満4度	7 100.0	3 42.9	3 42.9

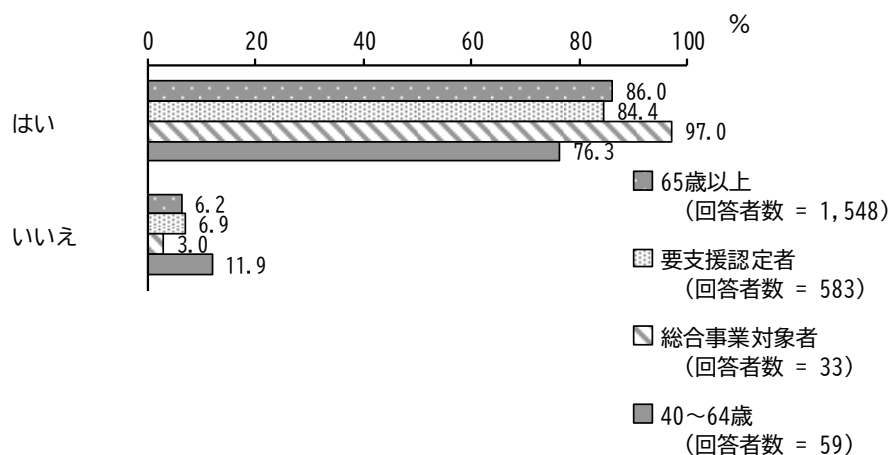
【(6)で「自分の歯は20本以上、かつ入れ歯を利用」「自分の歯は19本以下、かつ入れ歯を利用」の方のみ】

②毎日入れ歯の手入れをしていますか。

【対象者別】

単位 上段：件数、下段：割合

	全 体	はい	いいえ
全 体	2,223 100.0	1,901 85.5	144 6.5
65歳以上	1,548 100.0	1,332 86.0	96 6.2
要支援認定者	583 100.0	492 84.4	40 6.9
総合事業対象者	33 100.0	32 97.0	1 3.0
40～64歳	59 100.0	45 76.3	7 11.9



【性別・年齢別】

単位 上段：件数、下段：割合

	全 体	はい	いいえ
全 体	2,223 100.0	1,901 85.5	144 6.5
男性 40～64歳	38 100.0	26 68.4	6 15.8
65～74歳	368 100.0	303 82.3	40 10.9
75歳以上	575 100.0	478 83.1	51 8.9
女性 40～64歳	24 100.0	24 100.0	- -
65～74歳	348 100.0	309 88.8	11 3.2
75歳以上	739 100.0	655 88.6	27 3.7

【日常生活圏域別】

単位 上段：件数、下段：割合

	全 体	はい	いいえ
全 体	2,223	1,901	144
	100.0	85.5	6.5
元町	664	554	53
	100.0	83.4	8.0
中町北部	565	488	30
	100.0	86.4	5.3
中町南部	585	501	42
	100.0	85.6	7.2
新町	393	345	19
	100.0	87.8	4.8

【BMI別】

単位 上段：件数、下段：割合

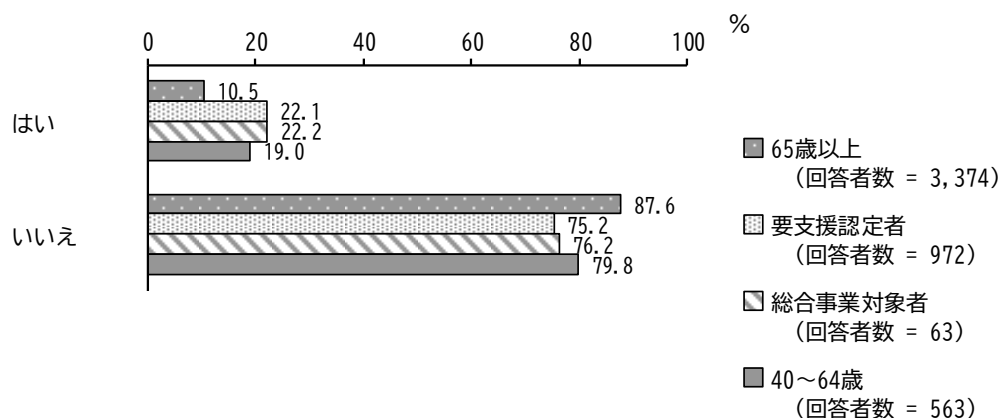
	全 体	はい	いいえ
全 体	2,223	1,901	144
	100.0	85.5	6.5
低体重	183	157	12
	100.0	85.8	6.6
標準体重	1,454	1,257	76
	100.0	86.5	5.2
肥満1度	441	370	44
	100.0	83.9	10.0
肥満2度	55	41	6
	100.0	74.5	10.9
肥満3度	4	4	-
	100.0	100.0	-
肥満4度	5	4	1
	100.0	80.0	20.0

(7) 6か月間で2～3kg以上の体重減少がありましたか。

【対象者別】

単位 上段：件数、下段：割合

	全 体	はい	いいえ
全 体	4,972 100.0	689 13.9	4,182 84.1
65歳以上	3,374 100.0	353 10.5	2,954 87.6
要支援認定者	972 100.0	215 22.1	731 75.2
総合事業対象者	63 100.0	14 22.2	48 76.2
40～64歳	563 100.0	107 19.0	449 79.8



【性別・年齢別】

単位 上段：件数、下段：割合

	全 体	はい	いいえ
全 体	4,972 100.0	689 13.9	4,182 84.1
男性 40～64歳	229 100.0	51 22.3	176 76.9
65～74歳	849 100.0	100 11.8	740 87.2
75歳以上	996 100.0	160 16.1	816 81.9
女性 40～64歳	332 100.0	55 16.6	273 82.2
65～74歳	1,034 100.0	110 10.6	903 87.3
75歳以上	1,265 100.0	174 13.8	1062 84.0

【日常生活圏域別】

単位 上段：件数、下段：割合

	全 体	はい	いいえ
全 体	4,972 100.0	689 13.9	4,182 84.1
元町	1,445 100.0	222 15.4	1,188 82.2
中町北部	1,230 100.0	151 12.3	1,056 85.9
中町南部	1,273 100.0	174 13.7	1,072 84.2
新町	994 100.0	136 13.7	849 85.4

【BMI別】

単位 上段：件数、下段：割合

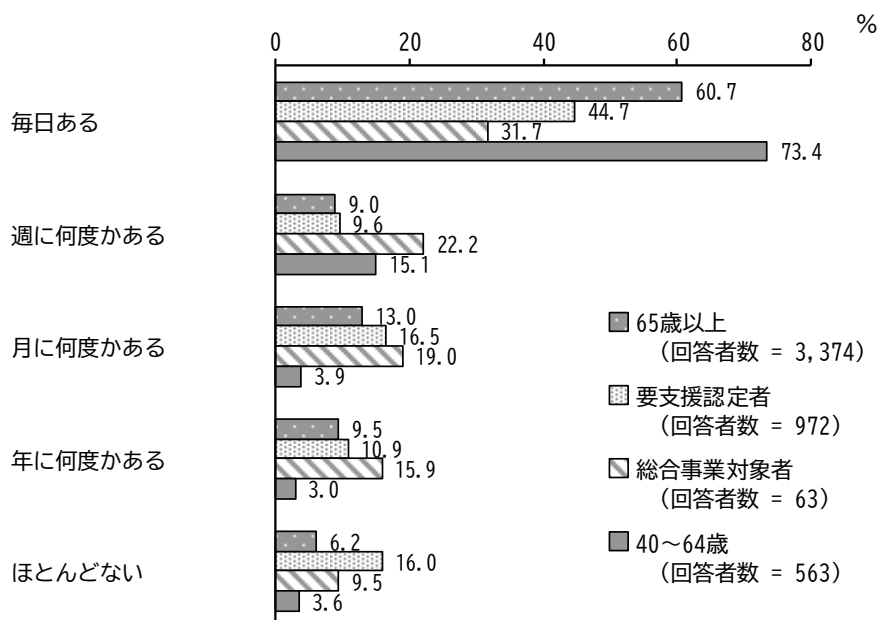
	全 体	はい	いいえ
全 体	4,972 100.0	689 13.9	4,182 84.1
低体重	414 100.0	83 20.0	322 77.8
標準体重	3,317 100.0	393 11.8	2,882 86.9
肥満1度	921 100.0	149 16.2	761 82.6
肥満2度	115 100.0	23 20.0	88 76.5
肥満3度	7 100.0	2 28.6	5 71.4
肥満4度	7 100.0	3 42.9	4 57.1

(8) どなたかと食事をとる機会がありますか。

【対象者別】

単位 上段：件数、下段：割合

	全 体	毎日ある	週に何度かある	月に何度かある	年に何度かある	ほとんどない
全 体	4,972 100.0	2,915 58.6	497 10.0	634 12.8	453 9.1	390 7.8
65歳以上	3,374 100.0	2,048 60.7	305 9.0	440 13.0	320 9.5	208 6.2
要支援認定者	972 100.0	434 44.7	93 9.6	160 16.5	106 10.9	156 16.0
総合事業対象者	63 100.0	20 31.7	14 22.2	12 19.0	10 15.9	6 9.5
40～64歳	563 100.0	413 73.4	85 15.1	22 3.9	17 3.0	20 3.6



【性別・年齢別】

単位 上段：件数、下段：割合

	全 体	毎日ある	週に何度かある	月に何度かある	年に何度かある	ほとんどない
全 体	4,972 100.0	2,915 58.6	497 10.0	634 12.8	453 9.1	390 7.8
男性 40～64 歳	229 100.0	145 63.3	42 18.3	15 6.6	12 5.2	14 6.1
65～74 歳	849 100.0	524 61.7	79 9.3	92 10.8	76 9.0	69 8.1
75 歳以上	996 100.0	541 54.3	75 7.5	132 13.3	113 11.3	115 11.5
女性 40～64 歳	332 100.0	262 78.9	45 13.6	7 2.1	4 1.2	10 3.0
65～74 歳	1,034 100.0	681 65.9	92 8.9	119 11.5	78 7.5	50 4.8
75 歳以上	1,265 100.0	620 49.0	141 11.1	236 18.7	141 11.1	104 8.2

【日常生活圏域別】

単位 上段：件数、下段：割合

	全 体	毎日ある	週に何度かある	月に何度かある	年に何度かある	ほとんどない
全 体	4,972 100.0	2,915 58.6	497 10.0	634 12.8	453 9.1	390 7.8
元町	1,445 100.0	759 52.5	155 10.7	194 13.4	142 9.8	174 12.0
中町北部	1,230 100.0	723 58.8	132 10.7	157 12.8	118 9.6	79 6.4
中町南部	1,273 100.0	767 60.3	111 8.7	168 13.2	111 8.7	90 7.1
新町	994 100.0	655 65.9	95 9.6	112 11.3	80 8.0	42 4.2

【状態別】

単位 上段：件数、下段：割合

	全 体	毎日ある	週に何度かある	月に何度かある	年に何度かある	ほとんどない
全 体	4,972 100.0	2,915 58.6	497 10.0	634 12.8	453 9.1	390 7.8
インドア派 外交的	250 100.0	119 47.6	25 10.0	31 12.4	36 14.4	34 13.6
インドア派 内向的	403 100.0	206 51.1	25 6.2	44 10.9	40 9.9	83 20.6
アウトドア派 外交的	2,558 100.0	1,578 61.7	275 10.8	344 13.4	204 8.0	130 5.1
アウトドア派 内向的	1,445 100.0	873 60.4	146 10.1	163 11.3	139 9.6	109 7.5

【幸福度別】

単位 上段：件数、下段：割合

	全 体	毎日ある	週に何度かある	月に何度かある	年に何度かある	ほとんどない
全 体	4,972 100.0	2,915 58.6	497 10.0	634 12.8	453 9.1	390 7.8
0～3点	305 100.0	114 37.4	35 11.5	34 11.1	41 13.4	76 24.9
4～6点	2,095 100.0	1,145 54.7	225 10.7	276 13.2	217 10.4	207 9.9
7～10点	2437 100.0	1,596 65.5	231 9.5	307 12.6	179 7.3	89 3.7

【BMI別】

単位 上段：件数、下段：割合

	全 体	毎日ある	週に何度かある	月に何度かある	年に何度かある	ほとんどない
全 体	4,972 100.0	2,915 58.6	497 10.0	634 12.8	453 9.1	390 7.8
低体重	414 100.0	242 58.5	38 9.2	44 10.6	40 9.7	42 10.1
標準体重	3,317 100.0	1,983 59.8	317 9.6	446 13.4	302 9.1	234 7.1
肥満1度	921 100.0	540 58.6	110 11.9	109 11.8	78 8.5	73 7.9
肥満2度	115 100.0	62 53.9	17 14.8	13 11.3	10 8.7	11 9.6
肥満3度	7 100.0	4 57.1	-	-	1 14.3	2 28.6
肥満4度	7 100.0	3 42.9	-	1 14.3	1 14.3	2 28.6

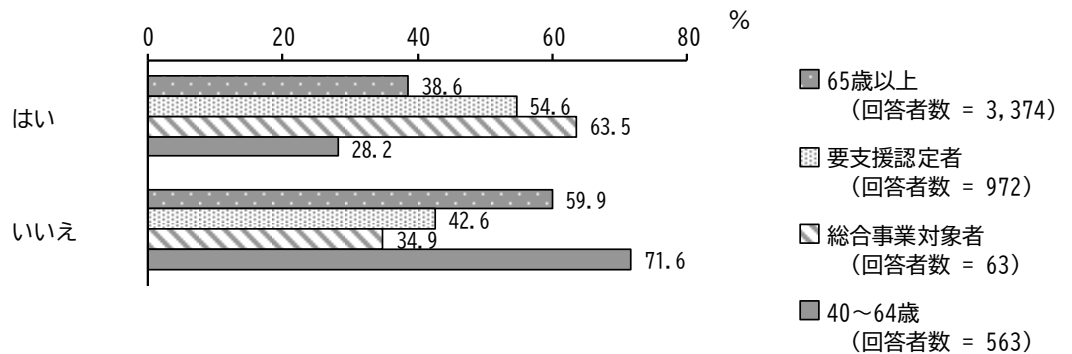
6 毎日の生活について

(1) 物忘れが多いと感じますか。

【対象者別】

単位 上段：件数、下段：割合

	全 体	はい	いいえ
全 体	4,972 100.0	2,031 40.8	2,861 57.5
65 歳以上	3,374 100.0	1,301 38.6	2,022 59.9
要支援認定者	972 100.0	531 54.6	414 42.6
総合事業対象者	63 100.0	40 63.5	22 34.9
40～64 歳	563 100.0	159 28.2	403 71.6



【性別・年齢別】

単位 上段：件数、下段：割合

	全 体	はい	いいえ
全 体	4,972	2,031	2,861
	100.0	40.8	57.5
男性 40～64 歳	229	58	171
	100.0	25.3	74.7
65～74 歳	849	285	561
	100.0	33.6	66.1
75 歳以上	996	464	507
	100.0	46.6	50.9
女性 40～64 歳	332	108	224
	100.0	32.5	67.5
65～74 歳	1,034	383	642
	100.0	37.0	62.1
75 歳以上	1,265	622	608
	100.0	49.2	48.1

【日常生活圏域別】

単位 上段：件数、下段：割合

	全 体	はい	いいえ
全 体	4,972	2,031	2,861
	100.0	40.8	57.5
元町	1,445	587	831
	100.0	40.6	57.5
中町北部	1,230	518	691
	100.0	42.1	56.2
中町南部	1,273	537	715
	100.0	42.2	56.2
新町	994	375	614
	100.0	37.7	61.8

【状態別】

単位 上段：件数、下段：割合

	全 体	はい	いいえ
全 体	4,972 100.0	2,031 40.8	2,861 57.5
インドア派 外交的	250 100.0	139 55.6	110 44.0
インドア派 内向的	403 100.0	215 53.3	183 45.4
アウトドア派 外交的	2,558 100.0	979 38.3	1,553 60.7
アウトドア派 内向的	1,445 100.0	557 38.5	872 60.3

【認知症状況別】

単位 上段：件数、下段：割合

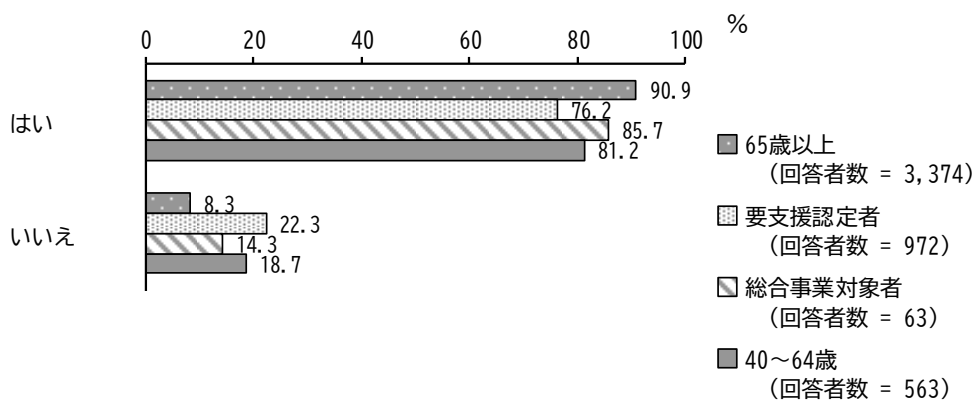
	全 体	はい	いいえ
全 体	4,972 100.0	2,031 40.8	2,861 57.5
障がいなし	3,067 100.0	999 32.6	2,029 66.2
境界的	623 100.0	315 50.6	300 48.2
軽度の障がい	140 100.0	103 73.6	37 26.4
中等度の障がい	13 100.0	9 69.2	3 23.1
やや重度の障がい	1 100.0	1 100.0	- -
重度の障がい	6 100.0	4 66.7	2 33.3
最重度の障がい	- -	- -	- -

(2) 自分で電話番号を調べて、電話をかけることをしていますか。

【対象者別】

単位 上段：件数、下段：割合

	全 体	はい	いいえ
全 体	4,972 100.0	4,320 86.9	610 12.3
65 歳以上	3,374 100.0	3,068 90.9	279 8.3
要支援認定者	972 100.0	741 76.2	217 22.3
総合事業対象者	63 100.0	54 85.7	9 14.3
40～64 歳	563 100.0	457 81.2	105 18.7



【性別・年齢別】

単位 上段：件数、下段：割合

	全 体	はい	いいえ
全 体	4,972	4,320	610
	100.0	86.9	12.3
男性 40～64 歳	229	184	45
	100.0	80.3	19.7
65～74 歳	849	754	95
	100.0	88.8	11.2
75 歳以上	996	840	147
	100.0	84.3	14.8
女性 40～64 歳	332	268	64
	100.0	80.7	19.3
65～74 歳	1,034	927	97
	100.0	89.7	9.4
75 歳以上	1,265	1,119	130
	100.0	88.5	10.3

【日常生活圏域別】

単位 上段：件数、下段：割合

	全 体	はい	いいえ
全 体	4,972	4,320	610
	100.0	86.9	12.3
元町	1445	1215	218
	100.0	84.1	15.1
中町北部	1230	1089	131
	100.0	88.5	10.7
中町南部	1,273	1,118	143
	100.0	87.8	11.2
新町	994	874	117
	100.0	87.9	11.8

【状態別】

単位 上段：件数、下段：割合

	全 体	はい	いいえ
全 体	4,972	4,320	610
	100.0	86.9	12.3
インドア派 外交的	250	217	31
	100.0	86.8	12.4
インドア派 内向的	403	277	124
	100.0	68.7	30.8
アウトドア派 外交的	2,558	2,337	210
	100.0	91.4	8.2
アウトドア派 内向的	1,445	1231	210
	100.0	85.2	14.5

【認知症状況別】

単位 上段：件数、下段：割合

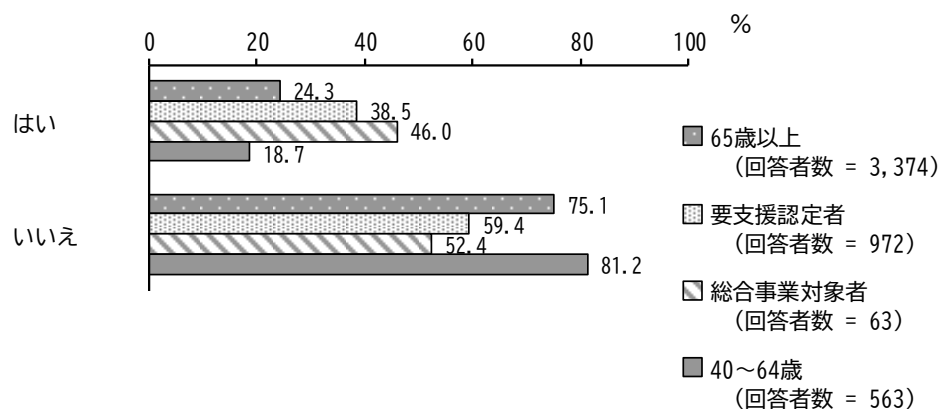
	全 体	はい	いいえ
全 体	4,972	4,320	610
	100.0	86.9	12.3
障がいなし	3,067	2,807	243
	100.0	91.5	7.9
境界的	623	536	80
	100.0	86.0	12.8
軽度の障がい	140	111	29
	100.0	79.3	20.7
中等度の障がい	13	6	7
	100.0	46.2	53.8
やや重度の障がい	1	-	1
	100.0	-	100.0
重度の障がい	6	3	3
	100.0	50.0	50.0
最重度の障がい	-	-	-
	-	-	-

(3) 今日が何月何日かわからない時がありますか。

【対象者別】

単位 上段：件数、下段：割合

	全 体	はい	いいえ
全 体	4,972 100.0	1,329 26.7	3,600 72.4
65歳以上	3,374 100.0	821 24.3	2,533 75.1
要支援認定者	972 100.0	374 38.5	577 59.4
総合事業対象者	63 100.0	29 46.0	33 52.4
40～64歳	563 100.0	105 18.7	457 81.2



【性別・年齢別】

単位 上段：件数、下段：割合

	全 体	はい	いいえ
全 体	4,972 100.0	1,329 26.7	3,600 72.4
男性 40～64 歳	229 100.0	50 21.8	178 77.7
65～74 歳	849 100.0	177 20.8	670 78.9
75 歳以上	996 100.0	350 35.1	636 63.9
女性 40～64 歳	332 100.0	57 17.2	275 82.8
65～74 歳	1,034 100.0	210 20.3	818 79.1
75 歳以上	1,265 100.0	418 33.0	828 65.5

【日常生活圏域別】

単位 上段：件数、下段：割合

	全 体	はい	いいえ
全 体	4,972 100.0	1,329 26.7	3,600 72.4
元町	1,445 100.0	379 26.2	1,049 72.6
中町北部	1,230 100.0	341 27.7	881 71.6
中町南部	1,273 100.0	351 27.6	912 71.6
新町	994 100.0	247 24.8	744 74.8

【状態別】

単位 上段：件数、下段：割合

	全 体	はい	いいえ
全 体	4,972 100.0	1,329 26.7	3,600 72.4
インドア派 外交的	250 100.0	97 38.8	151 60.4
インドア派 内向的	403 100.0	181 44.9	218 54.1
アウトドア派 外交的	2,558 100.0	586 22.9	1,962 76.7
アウトドア派 内向的	1,445 100.0	366 25.3	1,077 74.5

【認知症状況別】

単位 上段：件数、下段：割合

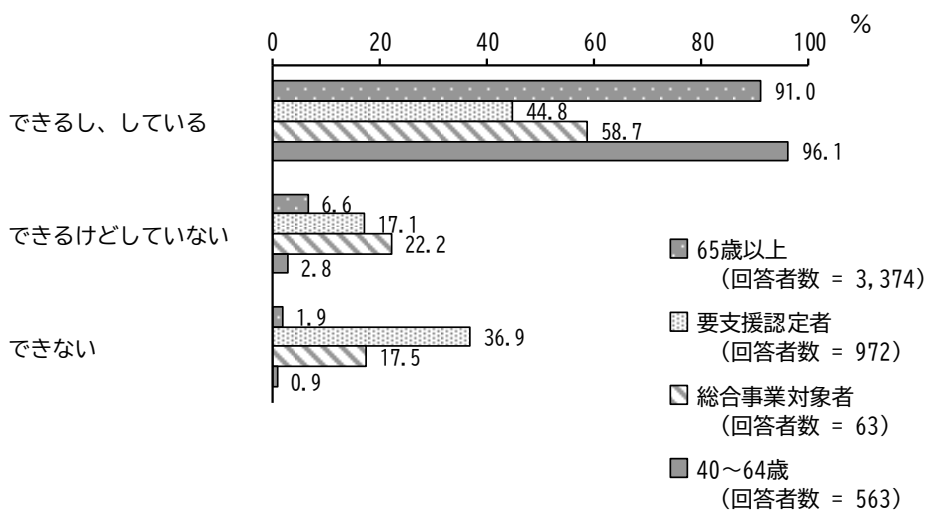
	全 体	はい	いいえ
全 体	4,972 100.0	1,329 26.7	3,600 72.4
障がいなし	3,067 100.0	579 18.9	2,473 80.6
境界的	623 100.0	230 36.9	390 62.6
軽度の障がい	140 100.0	82 58.6	58 41.4
中等度の障がい	13 100.0	9 69.2	4 30.8
やや重度の障がい	1 100.0	-	1 100.0
重度の障がい	6 100.0	4 66.7	2 33.3
最重度の障がい	-	-	-

(4) バスや電車を使って1人で外出していますか。(自家用車でも可)

【対象者別】

単位 上段：件数、下段：割合

	全 体	できるし、している	できるけどして いない	できない
全 体	4,972 100.0	4,083 82.1	419 8.4	439 8.8
65歳以上	3,374 100.0	3,070 91.0	223 6.6	64 1.9
要支援認定者	972 100.0	435 44.8	166 17.1	359 36.9
総合事業対象者	63 100.0	37 58.7	14 22.2	11 17.5
40～64歳	563 100.0	541 96.1	16 2.8	5 0.9



【性別・年齢別】

単位 上段：件数、下段：割合

	全 体	できるし、している	できるけどして いない	できない
全 体	4,972	4,083	419	439
	100.0	82.1	8.4	8.8
男性 40～64 歳	229	215	7	7
	100.0	93.9	3.1	3.1
65～74 歳	849	769	53	26
	100.0	90.6	6.2	3.1
75 歳以上	996	753	113	120
	100.0	75.6	11.3	12.0
女性 40～64 歳	332	314	9	9
	100.0	94.6	2.7	2.7
65～74 歳	1,034	927	64	38
	100.0	89.7	6.2	3.7
75 歳以上	1,265	891	146	218
	100.0	70.4	11.5	17.2

【日常生活圏域別】

単位 上段：件数、下段：割合

	全 体	できるし、している	できるけどして いない	できない
全 体	4,972	4,083	419	439
	100.0	82.1	8.4	8.8
元町	1,445	1,117	156	165
	100.0	77.3	10.8	11.4
中町北部	1,230	1,023	118	83
	100.0	83.2	9.6	6.7
中町南部	1,273	1,068	91	108
	100.0	83.9	7.1	8.5
新町	994	858	49	80
	100.0	86.3	4.9	8.0

【状態別】

単位 上段：件数、下段：割合

	全 体	できるし、している	できるけどしてない	できない
全 体	4,972 100.0	4,083 82.1	419 8.4	439 8.8
インドア派 外交的	250 100.0	160 64.0	42 16.8	48 19.2
インドア派 内向的	403 100.0	141 35.0	63 15.6	197 48.9
アウトドア派 外交的	2,558 100.0	2,366 92.5	141 5.5	48 1.9
アウトドア派 内向的	1,445 100.0	1,223 84.6	123 8.5	96 6.6

【認知症状況別】

単位 上段：件数、下段：割合

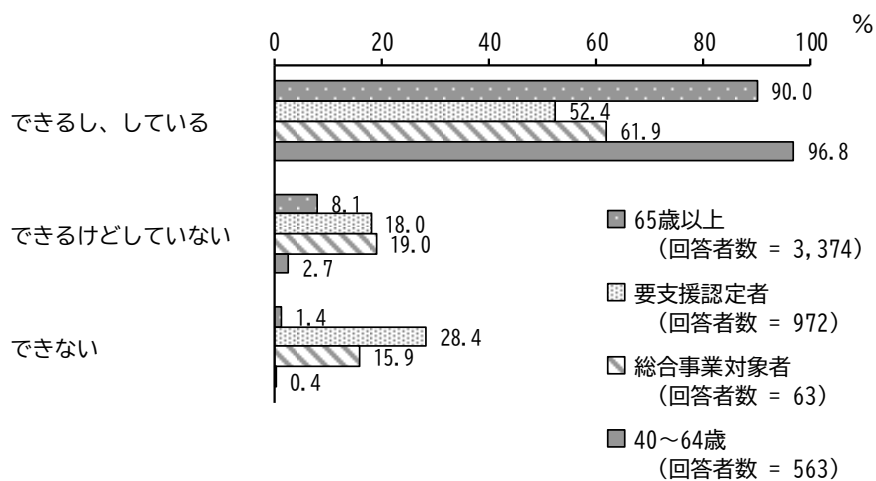
	全 体	できるし、している	できるけどしてない	できない
全 体	4,972 100.0	4,083 82.1	419 8.4	439 8.8
障がいなし	3,067 100.0	2,893 94.3	145 4.7	18 0.6
境界的	623 100.0	543 87.2	62 10.0	15 2.4
軽度の障がい	140 100.0	96 68.6	23 16.4	20 14.3
中等度の障がい	13 100.0	5 38.5	4 30.8	4 30.8
やや重度の障がい	1 100.0	-	-	1 100.0
重度の障がい	6 100.0	1 16.7	1 16.7	4 66.7
最重度の障がい	-	-	-	-

(5) 自分で食品・日用品の買物をしていますか。

【対象者別】

単位 上段：件数、下段：割合

	全 体	できるし、している	できるけどして いない	できない
全 体	4,972 100.0	4,130 83.1	475 9.6	334 6.7
65歳以上	3,374 100.0	3,037 90.0	273 8.1	46 1.4
要支援認定者	972 100.0	509 52.4	175 18.0	276 28.4
総合事業対象者	63 100.0	39 61.9	12 19.0	10 15.9
40～64歳	563 100.0	545 96.8	15 2.7	2 0.4



【性別・年齢別】

単位 上段：件数、下段：割合

	全 体	できるし、している	できるけどして いない	できない
全 体	4,972	4,130	475	334
	100.0	83.1	9.6	6.7
男性 40～64 歳	229	209	15	5
	100.0	91.3	6.6	2.2
65～74 歳	849	726	99	21
	100.0	85.5	11.7	2.5
75 歳以上	996	687	197	99
	100.0	69.0	19.8	9.9
女性 40～64 歳	332	322	2	8
	100.0	97.0	0.6	2.4
65～74 歳	1,034	976	27	28
	100.0	94.4	2.6	2.7
75 歳以上	1,265	988	111	157
	100.0	78.1	8.8	12.4

【日常生活圏域別】

単位 上段：件数、下段：割合

	全 体	できるし、している	できるけどして いない	できない
全 体	4,972	4,130	475	334
	100.0	83.1	9.6	6.7
元町	1,445	1,169	144	122
	100.0	80.9	10.0	8.4
中町北部	1,230	1,046	119	58
	100.0	85.0	9.7	4.7
中町南部	1,273	1,052	125	89
	100.0	82.6	9.8	7.0
新町	994	842	85	63
	100.0	84.7	8.6	6.3

【状態別】

単位 上段：件数、下段：割合

	全 体	できるし、してい る	できるけどしてい ない	できない
全 体	4,972 100.0	4,130 83.1	475 9.6	334 6.7
インドア派 外交的	250 100.0	155 62.0	58 23.2	35 14.0
インドア派 内向的	403 100.0	161 40.0	76 18.9	163 40.4
アウトドア派 外交的	2,558 100.0	2,359 92.2	165 6.5	32 1.3
アウトドア派 内向的	1,445 100.0	1,239 85.7	134 9.3	70 4.8

【認知症状況別】

単位 上段：件数、下段：割合

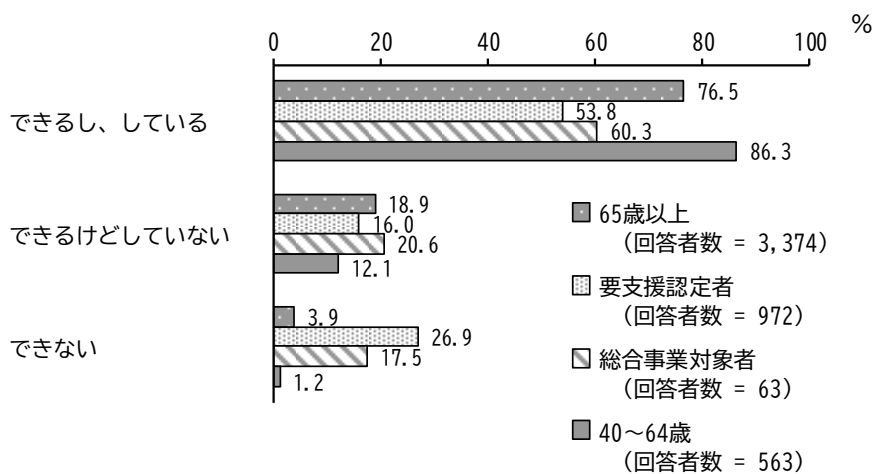
	全 体	できるし、してい る	できるけどしてい ない	できない
全 体	4,972 100.0	4,130 83.1	475 9.6	334 6.7
障がいなし	3,067 100.0	2,852 93.0	190 6.2	13 0.4
境界的	623 100.0	547 87.8	64 10.3	10 1.6
軽度の障がい	140 100.0	98 70.0	25 17.9	15 10.7
中等度の障がい	13 100.0	7 53.8	3 23.1	3 23.1
やや重度の障がい	1 100.0	- -	- -	1 100.0
重度の障がい	6 100.0	3 50.0	1 16.7	2 33.3
最重度の障がい	- -	- -	- -	- -

(6) 自分で食事の用意をしていますか。

【対象者別】

単位 上段：件数、下段：割合

	全 体	できるし、している	できるけどして いない	できない
全 体	4,972 100.0	3,629 73.0	875 17.6	412 8.3
65歳以上	3,374 100.0	2,582 76.5	638 18.9	133 3.9
要支援認定者	972 100.0	523 53.8	156 16.0	261 26.9
総合事業対象者	63 100.0	38 60.3	13 20.6	11 17.5
40～64歳	563 100.0	486 86.3	68 12.1	7 1.2



【性別・年齢別】

単位 上段：件数、下段：割合

	全 体	できるし、している	できるけどして いない	できない
全 体	4,972	3,629	875	412
	100.0	73.0	17.6	8.3
男性 40～64 歳	229	160	61	8
	100.0	69.9	26.6	3.5
65～74 歳	849	493	294	58
	100.0	58.1	34.6	6.8
75 歳以上	996	436	347	197
	100.0	43.8	34.8	19.8
女性 40～64 歳	332	312	11	8
	100.0	94.0	3.3	2.4
65～74 歳	1,034	987	28	15
	100.0	95.5	2.7	1.5
75 歳以上	1,265	1,042	94	105
	100.0	82.4	7.4	8.3

【日常生活圏域別】

単位 上段：件数、下段：割合

	全 体	できるし、している	できるけどして いない	できない
全 体	4,972	3,629	875	412
	100.0	73.0	17.6	8.3
元町	1445	1064	243	121
	100.0	73.6	16.8	8.4
中町北部	1,230	907	219	94
	100.0	73.7	17.8	7.6
中町南部	1,273	923	227	108
	100.0	72.5	17.8	8.5
新町	994	716	180	88
	100.0	72.0	18.1	8.9

【状態別】

単位 上段：件数、下段：割合

	全 体	できるし、してい る	できるけどしてい ない	できない
全 体	4,972 100.0	3,629 73.0	875 17.6	412 8.3
インドア派 外交的	250 100.0	160 64.0	58 23.2	31 12.4
インドア派 内向的	403 100.0	196 48.6	71 17.6	131 32.5
アウトドア派 外交的	2,558 100.0	1,987 77.7	464 18.1	98 3.8
アウトドア派 内向的	1,445 100.0	1,082 74.9	243 16.8	118 8.2

【認知症状況別】

単位 上段：件数、下段：割合

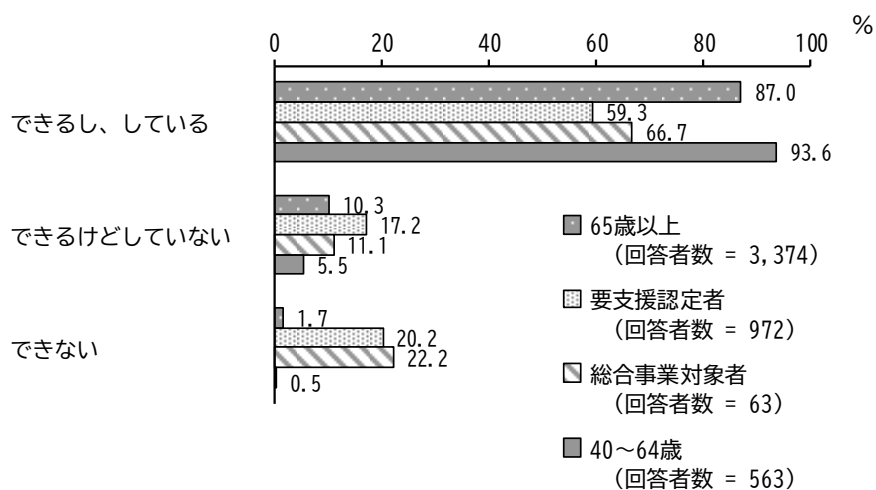
	全 体	できるし、してい る	できるけどしてい ない	できない
全 体	4,972 100.0	3,629 73.0	875 17.6	412 8.3
障がいなし	3,067 100.0	2,458 80.1	520 17.0	73 2.4
境界的	623 100.0	454 72.9	139 22.3	29 4.7
軽度の障がい	140 100.0	82 58.6	29 20.7	27 19.3
中等度の障がい	13 100.0	7 53.8	3 23.1	2 15.4
やや重度の障がい	1 100.0	- -	- -	1 100.0
重度の障がい	6 100.0	2 33.3	1 16.7	3 50.0
最重度の障がい	- -	- -	- -	- -

(7) 自分で請求書の支払いをしていますか。

【対象者別】

単位 上段：件数、下段：割合

	全 体	できるし、している	できるけどして いない	できない
全 体	4,972 100.0	4,082 82.1	552 11.1	270 5.4
65歳以上	3,374 100.0	2,937 87.0	347 10.3	57 1.7
要支援認定者	972 100.0	576 59.3	167 17.2	196 20.2
総合事業対象者	63 100.0	42 66.7	7 11.1	14 22.2
40～64歳	563 100.0	527 93.6	31 5.5	3 0.5



【性別・年齢別】

単位 上段：件数、下段：割合

	全 体	できるし、している	できるけどして いない	できない
全 体	4,972	4,082	552	270
	100.0	82.1	11.1	5.4
男性 40～64 歳	229	203	21	4
	100.0	88.6	9.2	1.7
65～74 歳	849	678	143	22
	100.0	79.9	16.8	2.6
75 歳以上	996	674	199	105
	100.0	67.7	20.0	10.5
女性 40～64 歳	332	314	12	6
	100.0	94.6	3.6	1.8
65～74 歳	1,034	970	42	16
	100.0	93.8	4.1	1.5
75 歳以上	1,265	1,021	107	107
	100.0	80.7	8.5	8.5

【日常生活圏域別】

単位 上段：件数、下段：割合

	全 体	できるし、している	できるけどして いない	できない
全 体	4,972	4,082	552	270
	100.0	82.1	11.1	5.4
元町	1445	1156	169	101
	100.0	80.0	11.7	7.0
中町北部	1,230	1,021	139	54
	100.0	83.0	11.3	4.4
中町南部	1,273	1,054	136	65
	100.0	82.8	10.7	5.1
新町	994	829	105	49
	100.0	83.4	10.6	4.9

【状態別】

単位 上段：件数、下段：割合

	全 体	できるし、してい る	できるけどしてい ない	できない
全 体	4,972 100.0	4,082 82.1	552 11.1	270 5.4
インドア派 外交的	250 100.0	182 72.8	41 16.4	23 9.2
インドア派 内向的	403 100.0	194 48.1	86 21.3	115 28.5
アウトドア派 外交的	2,558 100.0	2,300 89.9	215 8.4	31 1.2
アウトドア派 内向的	1,445 100.0	1,185 82.0	173 12.0	81 5.6

【認知症状況別】

単位 上段：件数、下段：割合

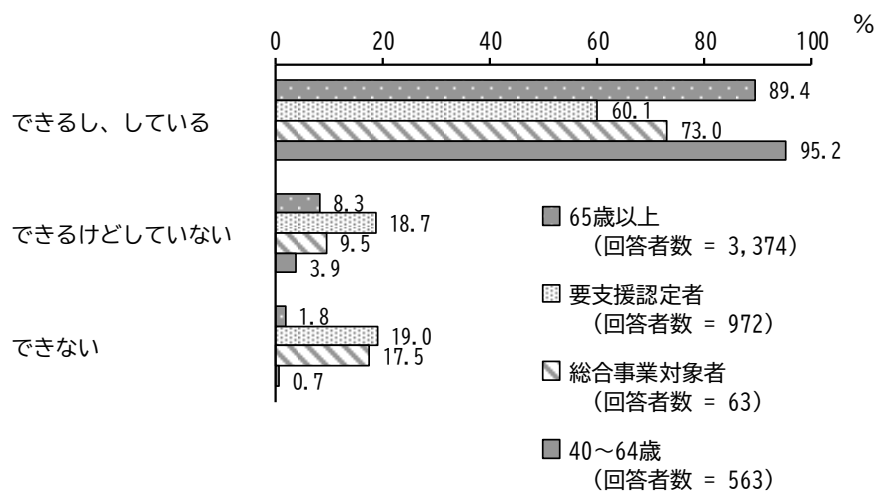
	全 体	できるし、してい る	できるけどしてい ない	できない
全 体	4,972 100.0	4,082 82.1	552 11.1	270 5.4
障がいなし	3,067 100.0	2,777 90.5	257 8.4	12 0.4
境界的	623 100.0	509 81.7	91 14.6	15 2.4
軽度の障がい	140 100.0	100 71.4	19 13.6	19 13.6
中等度の障がい	13 100.0	6 46.2	3 23.1	4 30.8
やや重度の障がい	1 100.0	-	-	1 100.0
重度の障がい	6 100.0	2 33.3	-	4 66.7
最重度の障がい	-	-	-	-

(8) 自分で預貯金の出し入れをしていますか。

【対象者別】

単位 上段：件数、下段：割合

	全 体	できるし、している	できるけどして いない	できない
全 体	4,972 100.0	4,183 84.1	489 9.8	260 5.2
65歳以上	3,374 100.0	3,017 89.4	279 8.3	60 1.8
要支援認定者	972 100.0	584 60.1	182 18.7	185 19.0
総合事業対象者	63 100.0	46 73.0	6 9.5	11 17.5
40～64歳	563 100.0	536 95.2	22 3.9	4 0.7



【性別・年齢別】

単位 上段：件数、下段：割合

	全 体	できるし、している	できるけどして いない	できない
全 体	4,972	4,183	489	260
	100.0	84.1	9.8	5.2
男性 40～64 歳	229	207	18	4
	100.0	90.4	7.9	1.7
65～74 歳	849	708	116	22
	100.0	83.4	13.7	2.6
75 歳以上	996	705	176	104
	100.0	70.8	17.7	10.4
女性 40～64 歳	332	319	7	6
	100.0	96.1	2.1	1.8
65～74 歳	1,034	981	30	18
	100.0	94.9	2.9	1.7
75 歳以上	1,265	1,040	112	97
	100.0	82.2	8.9	7.7

【日常生活圏域別】

単位 上段：件数、下段：割合

	全 体	できるし、している	できるけどして いない	できない
全 体	4,972	4,183	489	260
	100.0	84.1	9.8	5.2
元町	1,445	1,171	154	106
	100.0	81.0	10.7	7.3
中町北部	1,230	1,059	119	44
	100.0	86.1	9.7	3.6
中町南部	1,273	1,088	113	62
	100.0	85.5	8.9	4.9
新町	994	847	96	47
	100.0	85.2	9.7	4.7

【状態別】

単位 上段：件数、下段：割合

	全 体	できるし、してい る	できるけどしてい ない	できない
全 体	4,972 100.0	4,183 84.1	489 9.8	260 5.2
インドア派 外交的	250 100.0	180 72.0	50 20.0	17 6.8
インドア派 内向的	403 100.0	206 51.1	80 19.9	115 28.5
アウトドア派 外交的	2,558 100.0	2,338 91.4	185 7.2	31 1.2
アウトドア派 内向的	1,445 100.0	1,226 84.8	139 9.6	78 5.4

【認知症状況別】

単位 上段：件数、下段：割合

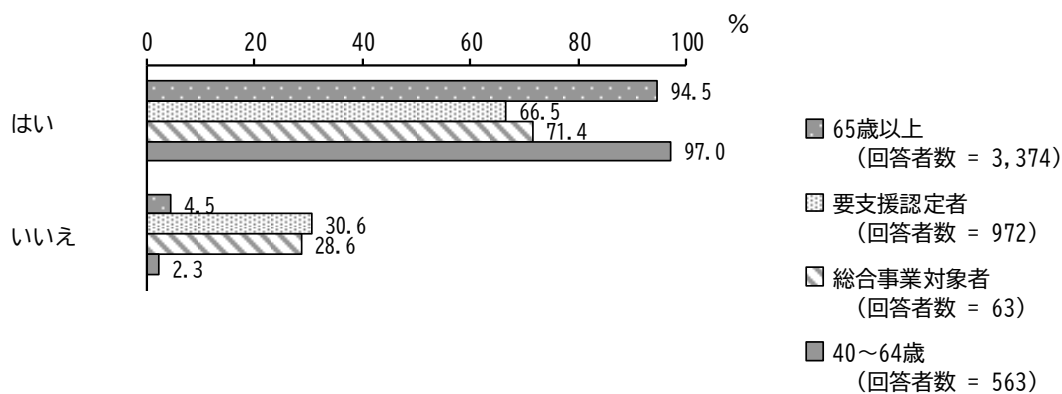
	全 体	できるし、してい る	できるけどしてい ない	できない
全 体	4,972 100.0	4,183 84.1	489 9.8	260 5.2
障がいなし	3,067 100.0	2,826 92.1	212 6.9	15 0.5
境界的	623 100.0	542 87.0	64 10.3	15 2.4
軽度の障がい	140 100.0	108 77.1	14 10.0	18 12.9
中等度の障がい	13 100.0	6 46.2	1 7.7	6 46.2
やや重度の障がい	1 100.0	- -	- -	1 100.0
重度の障がい	6 100.0	2 33.3	- -	4 66.7
最重度の障がい	- -	- -	- -	- -

(9) 年金などの書類（役所や病院などに出す書類）が書けますか。

【対象者別】

単位 上段：件数、下段：割合

	全 体	はい	いいえ
全 体	4,972 100.0	4,427 89.0	480 9.7
65 歳以上	3,374 100.0	3,190 94.5	152 4.5
要支援認定者	972 100.0	646 66.5	297 30.6
総合事業対象者	63 100.0	45 71.4	18 28.6
40～64 歳	563 100.0	546 97.0	13 2.3



【性別・年齢別】

単位 上段：件数、下段：割合

	全 体	はい	いいえ
全 体	4,972	4,427	480
	100.0	89.0	9.7
男性 40～64 歳	229	215	13
	100.0	93.9	5.7
65～74 歳	849	799	46
	100.0	94.1	5.4
75 歳以上	996	842	141
	100.0	84.5	14.2
女性 40～64 歳	332	320	10
	100.0	96.4	3.0
65～74 歳	1,034	990	38
	100.0	95.7	3.7
75 歳以上	1,265	1,025	209
	100.0	81.0	16.5

【日常生活圏域別】

単位 上段：件数、下段：割合

	全 体	はい	いいえ
全 体	4,972	4,427	480
	100.0	89.0	9.7
元町	1,445	1,239	191
	100.0	85.7	13.2
中町北部	1,230	1,122	92
	100.0	91.2	7.5
中町南部	1,273	1,151	105
	100.0	90.4	8.2
新町	994	897	85
	100.0	90.2	8.6

【状態別】

単位 上段：件数、下段：割合

	全 体	はい	いいえ
全 体	4,972	4,427	480
	100.0	89.0	9.7
インドア派 外交的	250	207	42
	100.0	82.8	16.8
インドア派 内向的	403	253	148
	100.0	62.8	36.7
アウトドア派 外交的	2,558	2,450	90
	100.0	95.8	3.5
アウトドア派 内向的	1,445	1,280	157
	100.0	88.6	10.9

【認知症状況別】

単位 上段：件数、下段：割合

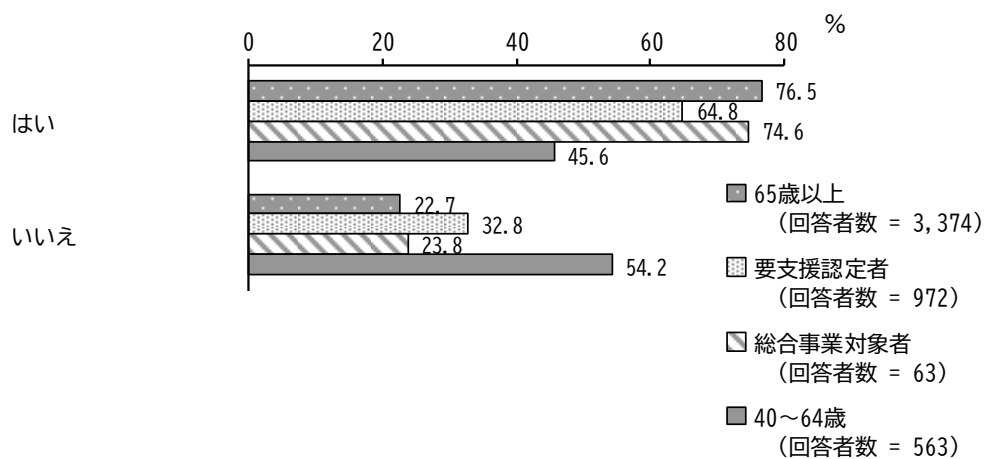
	全 体	はい	いいえ
全 体	4,972	4,427	480
	100.0	89.0	9.7
障がいなし	3,067	2,980	59
	100.0	97.2	1.9
境界的	623	576	43
	100.0	92.5	6.9
軽度の障がい	140	100	40
	100.0	71.4	28.6
中等度の障がい	13	4	9
	100.0	30.8	69.2
やや重度の障がい	1	-	1
	100.0	-	100.0
重度の障がい	6	1	5
	100.0	16.7	83.3
最重度の障がい	-	-	-
	-	-	-

(10) 新聞を読んでいますか。

【対象者別】

単位 上段：件数、下段：割合

	全 体	はい	いいえ
全 体	4,972 100.0	3,516 70.7	1,405 28.3
65 歳以上	3,374 100.0	2,582 76.5	766 22.7
要支援認定者	972 100.0	630 64.8	319 32.8
総合事業対象者	63 100.0	47 74.6	15 23.8
40～64 歳	563 100.0	257 45.6	305 54.2



【性別・年齢別】

単位 上段：件数、下段：割合

	全 体	はい	いいえ
全 体	4,972	3,516	1,405
	100.0	70.7	28.3
男性 40～64 歳	229	123	106
	100.0	53.7	46.3
65～74 歳	849	610	234
	100.0	71.8	27.6
75 歳以上	996	818	167
	100.0	82.1	16.8
女性 40～64 歳	332	138	194
	100.0	41.6	58.4
65～74 歳	1,034	704	323
	100.0	68.1	31.2
75 歳以上	1,265	934	310
	100.0	73.8	24.5

【日常生活圏域別】

単位 上段：件数、下段：割合

	全 体	はい	いいえ
全 体	4,972	3,516	1,405
	100.0	70.7	28.3
元町	1,445	916	514
	100.0	63.4	35.6
中町北部	1,230	927	290
	100.0	75.4	23.6
中町南部	1,273	953	307
	100.0	74.9	24.1
新町	994	701	288
	100.0	70.5	29.0

【状態別】

単位 上段：件数、下段：割合

	全 体	はい	いいえ
全 体	4,972	3,516	1,405
	100.0	70.7	28.3
インドア派 外交的	250	182	67
	100.0	72.8	26.8
インドア派 内向的	403	240	159
	100.0	59.6	39.5
アウトドア派 外交的	2,558	1,950	599
	100.0	76.2	23.4
アウトドア派 内向的	1,445	941	497
	100.0	65.1	34.4

【認知症状況別】

単位 上段：件数、下段：割合

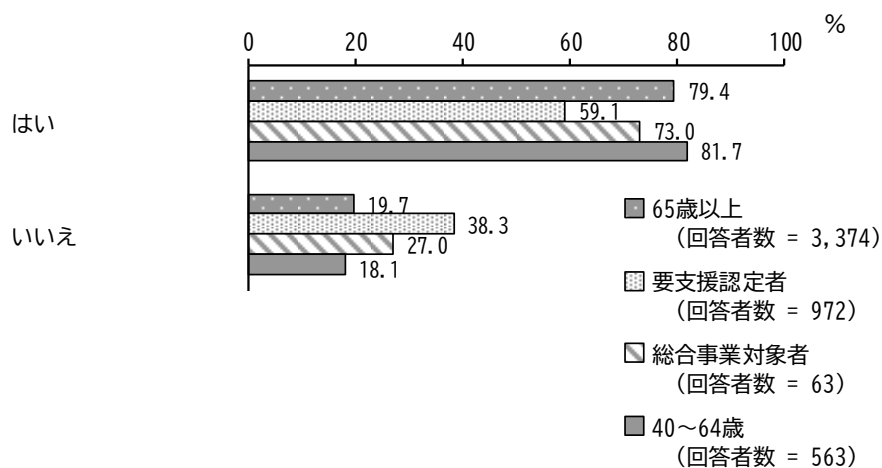
	全 体	はい	いいえ
全 体	4,972	3,516	1,405
	100.0	70.7	28.3
障がいなし	3,067	2,237	813
	100.0	72.9	26.5
境界的	623	448	169
	100.0	71.9	27.1
軽度の障がい	140	90	50
	100.0	64.3	35.7
中等度の障がい	13	6	6
	100.0	46.2	46.2
やや重度の障がい	1	-	1
	100.0	-	100.0
重度の障がい	6	4	2
	100.0	66.7	33.3
最重度の障がい	-	-	-
	-	-	-

(11) 本や雑誌を読んでいますか。

【対象者別】

単位 上段：件数、下段：割合

	全 体	はい	いいえ
全 体	4,972 100.0	3,758 75.6	1,154 23.2
65歳以上	3,374 100.0	2,678 79.4	663 19.7
要支援認定者	972 100.0	574 59.1	372 38.3
総合事業対象者	63 100.0	46 73.0	17 27.0
40～64歳	563 100.0	460 81.7	102 18.1



【性別・年齢別】

単位 上段：件数、下段：割合

	全 体	はい	いいえ
全 体	4,972	3,758	1,154
	100.0	75.6	23.2
男性 40～64 歳	229	182	47
	100.0	79.5	20.5
65～74 歳	849	647	200
	100.0	76.2	23.6
75 歳以上	996	710	270
	100.0	71.3	27.1
女性 40～64 歳	332	269	63
	100.0	81.0	19.0
65～74 歳	1,034	831	195
	100.0	80.4	18.9
75 歳以上	1,265	926	314
	100.0	73.2	24.8

【日常生活圏域別】

単位 上段：件数、下段：割合

	全 体	はい	いいえ
全 体	4,972	3,758	1,154
	100.0	75.6	23.2
元町	1,445	954	469
	100.0	66.0	32.5
中町北部	1,230	970	250
	100.0	78.9	20.3
中町南部	1,273	1,010	246
	100.0	79.3	19.3
新町	994	810	178
	100.0	81.5	17.9

【状態別】

単位 上段：件数、下段：割合

	全 体	はい	いいえ
全 体	4,972	3,758	1,154
	100.0	75.6	23.2
インドア派 外交的	250	174	73
	100.0	69.6	29.2
インドア派 内向的	403	211	191
	100.0	52.4	47.4
アウトドア派 外交的	2,558	2,168	383
	100.0	84.8	15.0
アウトドア派 内向的	1,445	1,022	413
	100.0	70.7	28.6

【認知症状況別】

単位 上段：件数、下段：割合

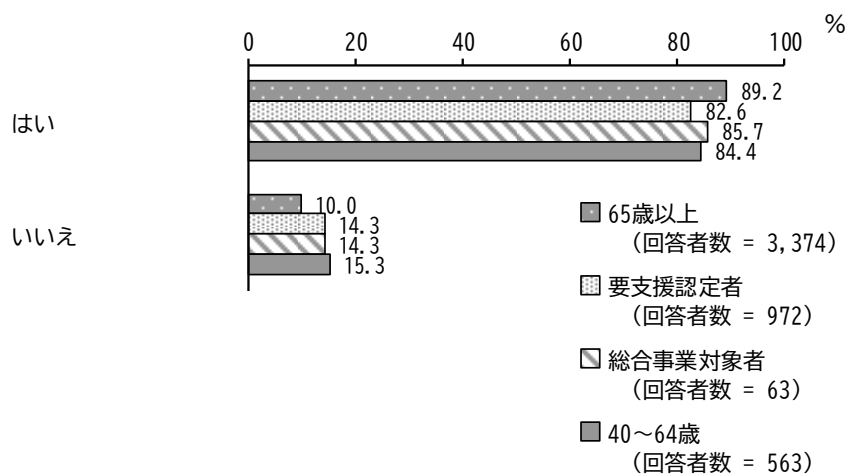
	全 体	はい	いいえ
全 体	4,972	3,758	1,154
	100.0	75.6	23.2
障がないなし	3,067	2,531	511
	100.0	82.5	16.7
境界的	623	458	160
	100.0	73.5	25.7
軽度の障がい	140	75	64
	100.0	53.6	45.7
中等度の障がい	13	3	10
	100.0	23.1	76.9
やや重度の障がい	1	-	1
	100.0	-	100.0
重度の障がい	6	5	1
	100.0	83.3	16.7
最重度の障がい	-	-	-
	-	-	-

(12) 健康についての記事や番組に関心がありますか。

【対象者別】

単位 上段：件数、下段：割合

	全 体	はい	いいえ
全 体	4,972 100.0	4,340 87.3	572 11.5
65 歳以上	3,374 100.0	3,008 89.2	338 10.0
要支援認定者	972 100.0	803 82.6	139 14.3
総合事業対象者	63 100.0	54 85.7	9 14.3
40～64 歳	563 100.0	475 84.4	86 15.3



【性別・年齢別】

単位 上段：件数、下段：割合

	全 体	はい	いいえ
全 体	4,972	4,340	572
	100.0	87.3	11.5
男性 40～64 歳	229	182	47
	100.0	79.5	20.5
65～74 歳	849	711	131
	100.0	83.7	15.4
75 歳以上	996	834	148
	100.0	83.7	14.9
女性 40～64 歳	332	291	40
	100.0	87.7	12.0
65～74 歳	1,034	944	83
	100.0	91.3	8.0
75 歳以上	1,265	1,151	90
	100.0	91.0	7.1

【日常生活圏域別】

単位 上段：件数、下段：割合

	全 体	はい	いいえ
全 体	4,972	4,340	572
	100.0	87.3	11.5
元町	1,445	1,220	211
	100.0	84.4	14.6
中町北部	1,230	1,090	127
	100.0	88.6	10.3
中町南部	1,273	1,115	135
	100.0	87.6	10.6
新町	994	895	93
	100.0	90.0	9.4

【状態別】

単位 上段：件数、下段：割合

	全 体	はい	いいえ
全 体	4,972	4,340	572
	100.0	87.3	11.5
インドア派 外交的	250	216	32
	100.0	86.4	12.8
インドア派 内向的	403	302	94
	100.0	74.9	23.3
アウトドア派 外交的	2,558	2,387	166
	100.0	93.3	6.5
アウトドア派 内向的	1,445	1,173	259
	100.0	81.2	17.9

【認知症状況別】

単位 上段：件数、下段：割合

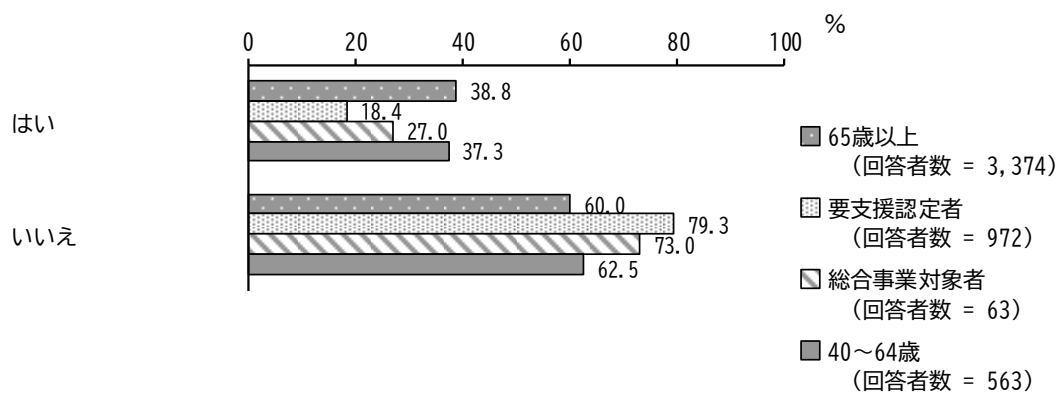
	全 体	はい	いいえ
全 体	4,972	4,340	572
	100.0	87.3	11.5
障がいなし	3,067	2,763	284
	100.0	90.1	9.3
境界的	623	535	82
	100.0	85.9	13.2
軽度の障がい	140	106	33
	100.0	75.7	23.6
中等度の障がい	13	7	6
	100.0	53.8	46.2
やや重度の障がい	1	-	1
	100.0	-	100.0
重度の障がい	6	4	2
	100.0	66.7	33.3
最重度の障がい	-	-	-
	-	-	-

(13) 友人の家を訪ねていますか。

【対象者別】

単位 上段：件数、下段：割合

	全 体	はい	いいえ
全 体	4,972 100.0	1,714 34.5	3,195 64.3
65 歳以上	3,374 100.0	1,308 38.8	2,026 60.0
要支援認定者	972 100.0	179 18.4	771 79.3
総合事業対象者	63 100.0	17 27.0	46 73.0
40～64 歳	563 100.0	210 37.3	352 62.5



【性別・年齢別】

単位 上段：件数、下段：割合

	全 体	はい	いいえ
全 体	4,972	1,714	3,195
	100.0	34.5	64.3
男性 40～64 歳	229	74	155
	100.0	32.3	67.7
65～74 歳	849	222	621
	100.0	26.1	73.1
75 歳以上	996	255	727
	100.0	25.6	73.0
女性 40～64 歳	332	128	204
	100.0	38.6	61.4
65～74 歳	1,034	476	552
	100.0	46.0	53.4
75 歳以上	1,265	459	776
	100.0	36.3	61.3

【日常生活圏域別】

単位 上段：件数、下段：割合

	全 体	はい	いいえ
全 体	4,972	1,714	3,195
	100.0	34.5	64.3
元町	1,445	480	946
	100.0	33.2	65.5
中町北部	1,230	434	783
	100.0	35.3	63.7
中町南部	1,273	469	784
	100.0	36.8	61.6
新町	994	324	664
	100.0	32.6	66.8

【状態別】

単位 上段：件数、下段：割合

	全 体	はい	いいえ
全 体	4,972	1,714	3,195
	100.0	34.5	64.3
インドア派 外交的	250	52	195
	100.0	20.8	78.0
インドア派 内向的	403	39	364
	100.0	9.7	90.3
アウトドア派 外交的	2,558	1,128	1413
	100.0	44.1	55.2
アウトドア派 内向的	1,445	420	1,018
	100.0	29.1	70.4

【認知症状況別】

単位 上段：件数、下段：割合

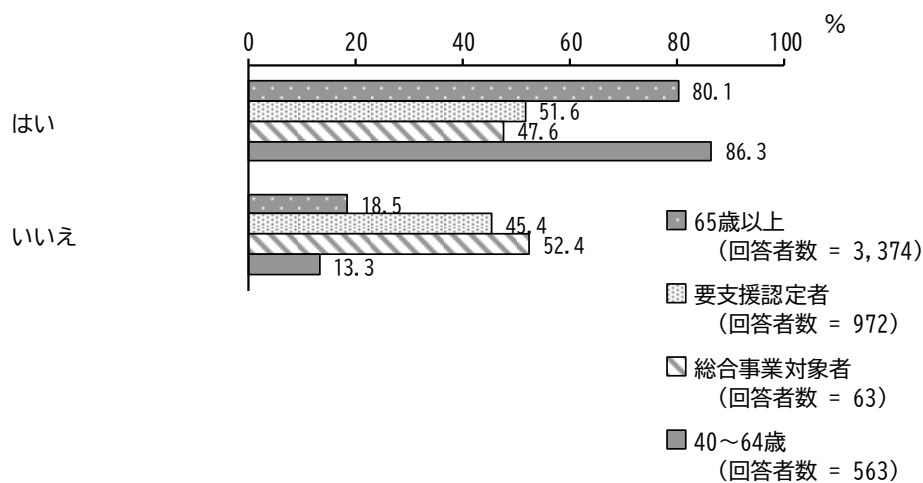
	全 体	はい	いいえ
全 体	4,972	1,714	3,195
	100.0	34.5	64.3
障がいなし	3,067	1,246	1,791
	100.0	40.6	58.4
境界的	623	204	415
	100.0	32.7	66.6
軽度の障がい	140	34	105
	100.0	24.3	75.0
中等度の障がい	13	-	13
	100.0	-	100.0
やや重度の障がい	1	-	1
	100.0	-	100.0
重度の障がい	6	1	5
	100.0	16.7	83.3
最重度の障がい	-	-	-
	-	-	-

(14) 家族や友人の相談にのっていますか。

【対象者別】

単位 上段：件数、下段：割合

	全 体	はい	いいえ
全 体	4,972 100.0	3,722 74.9	1,172 23.6
65 歳以上	3,374 100.0	2,704 80.1	623 18.5
要支援認定者	972 100.0	502 51.6	441 45.4
総合事業対象者	63 100.0	30 47.6	33 52.4
40～64 歳	563 100.0	486 86.3	75 13.3



【性別・年齢別】

単位 上段：件数、下段：割合

	全 体	はい	いいえ
全 体	4,972	3,722	1,172
	100.0	74.9	23.6
男性 40～64 歳	229	182	46
	100.0	79.5	20.1
65～74 歳	849	636	209
	100.0	74.9	24.6
75 歳以上	996	640	338
	100.0	64.3	33.9
女性 40～64 歳	332	297	35
	100.0	89.5	10.5
65～74 歳	1,034	880	141
	100.0	85.1	13.6
75 歳以上	1,265	896	337
	100.0	70.8	26.6

【日常生活圏域別】

単位 上段：件数、下段：割合

	全 体	はい	いいえ
全 体	4,972	3,722	1,172
	100.0	74.9	23.6
元町	1,445	1,014	408
	100.0	70.2	28.2
中町北部	1,230	922	291
	100.0	75.0	23.7
中町南部	1,273	956	294
	100.0	75.1	23.1
新町	994	815	168
	100.0	82.0	16.9

【状態別】

単位 上段：件数、下段：割合

	全 体	はい	いいえ
全 体	4,972 100.0	3,722 74.9	1,172 23.6
インドア派 外交的	250 100.0	169 67.6	80 32.0
インドア派 内向的	403 100.0	192 47.6	206 51.1
アウトドア派 外交的	2,558 100.0	2,149 84.0	390 15.2
アウトドア派 内向的	1,445 100.0	1,033 71.5	402 27.8

【認知症状況別】

単位 上段：件数、下段：割合

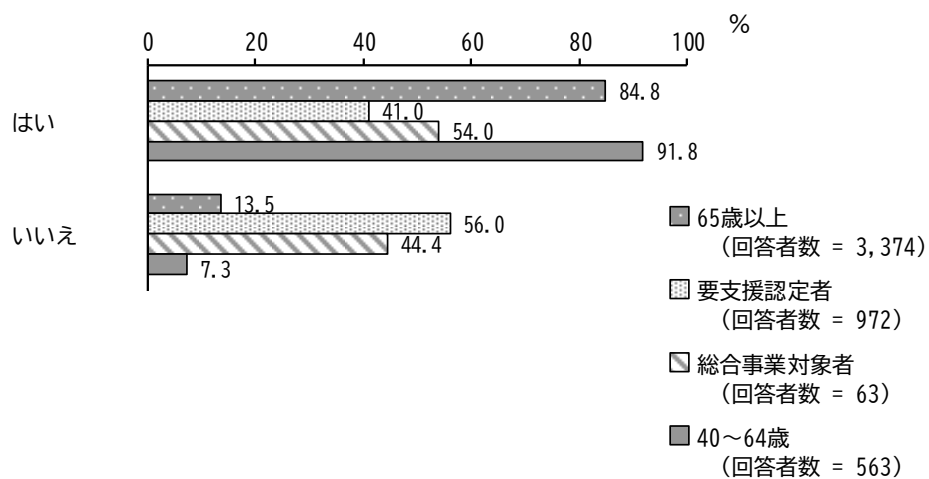
	全 体	はい	いいえ
全 体	4,972 100.0	3,722 74.9	1,172 23.6
障がいなし	3,067 100.0	2,632 85.8	402 13.1
境界的	623 100.0	428 68.7	186 29.9
軽度の障がい	140 100.0	67 47.9	70 50.0
中等度の障がい	13 100.0	3 23.1	10 76.9
やや重度の障がい	1 100.0	-	1 100.0
重度の障がい	6 100.0	2 33.3	4 66.7
最重度の障がい	-	-	-

(15) 病人を見舞うことができますか。

【対象者別】

単位 上段：件数、下段：割合

	全 体	はい	いいえ
全 体	4,972 100.0	3,810 76.6	1,069 21.5
65 歳以上	3,374 100.0	2,860 84.8	456 13.5
要支援認定者	972 100.0	399 41.0	544 56.0
総合事業対象者	63 100.0	34 54.0	28 44.4
40～64 歳	563 100.0	517 91.8	41 7.3



【性別・年齢別】

単位 上段：件数、下段：割合

	全 体	はい	いいえ
全 体	4,972	3,810	1,069
	100.0	76.6	21.5
男性 40～64 歳	229	208	19
	100.0	90.8	8.3
65～74 歳	849	732	111
	100.0	86.2	13.1
75 歳以上	996	722	255
	100.0	72.5	25.6
女性 40～64 歳	332	299	32
	100.0	90.1	9.6
65～74 歳	1,034	867	154
	100.0	83.8	14.9
75 歳以上	1,265	783	443
	100.0	61.9	35.0

【日常生活圏域別】

単位 上段：件数、下段：割合

	全 体	はい	いいえ
全 体	4,972	3,810	1,069
	100.0	76.6	21.5
元町	1,445	1,094	324
	100.0	75.7	22.4
中町北部	1,230	953	253
	100.0	77.5	20.6
中町南部	1,273	970	278
	100.0	76.2	21.8
新町	994	781	203
	100.0	78.6	20.4

【状態別】

単位 上段：件数、下段：割合

	全 体	はい	いいえ
全 体	4,972	3,810	1,069
	100.0	76.6	21.5
インドア派 外交的	250	153	92
	100.0	61.2	36.8
インドア派 内向的	403	150	248
	100.0	37.2	61.5
アウトドア派 外交的	2,558	2,246	288
	100.0	87.8	11.3
アウトドア派 内向的	1,445	1,100	327
	100.0	76.1	22.6

【認知症状況別】

単位 上段：件数、下段：割合

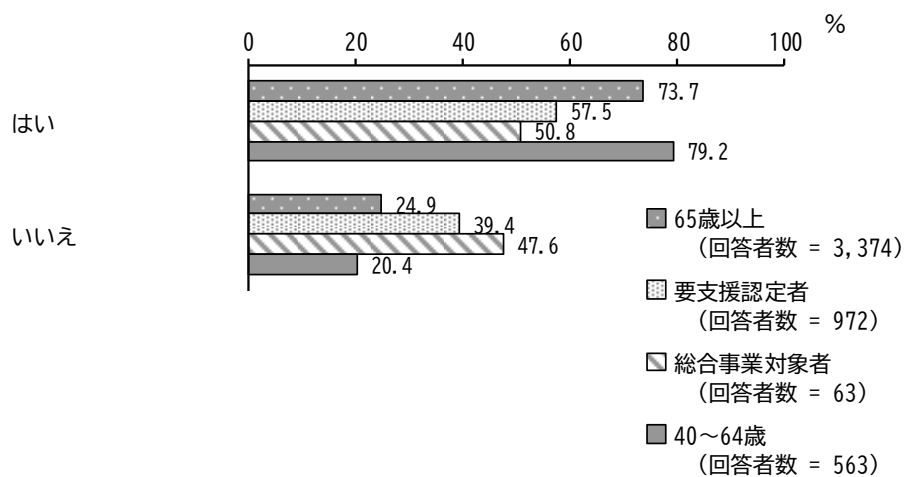
	全 体	はい	いいえ
全 体	4,972	3,810	1,069
	100.0	76.6	21.5
障がいなし	3,067	2,740	286
	100.0	89.3	9.3
境界的	623	486	126
	100.0	78.0	20.2
軽度の障がい	140	75	60
	100.0	53.6	42.9
中等度の障がい	13	6	7
	100.0	46.2	53.8
やや重度の障がい	1	-	1
	100.0	-	100.0
重度の障がい	6	-	6
	100.0	-	100.0
最重度の障がい	-	-	-
	-	-	-

(16) 若い人に自分から話しかけることがありますか。

【対象者別】

単位 上段：件数、下段：割合

	全 体	はい	いいえ
全 体	4,972 100.0	3,524 70.9	1,367 27.5
65歳以上	3,374 100.0	2,487 73.7	839 24.9
要支援認定者	972 100.0	559 57.5	383 39.4
総合事業対象者	63 100.0	32 50.8	30 47.6
40～64歳	563 100.0	446 79.2	115 20.4



【性別・年齢別】

単位 上段：件数、下段：割合

	全 体	はい	いいえ
全 体	4,972	3,524	1,367
	100.0	70.9	27.5
男性 40～64 歳	229	189	39
	100.0	82.5	17.0
65～74 歳	849	566	277
	100.0	66.7	32.6
75 歳以上	996	606	369
	100.0	60.8	37.0
女性 40～64 歳	332	252	80
	100.0	75.9	24.1
65～74 歳	1,034	803	218
	100.0	77.7	21.1
75 歳以上	1,265	932	301
	100.0	73.7	23.8

【日常生活圏域別】

単位 上段：件数、下段：割合

	全 体	はい	いいえ
全 体	4,972	3,524	1,367
	100.0	70.9	27.5
元町	1,445	1,012	404
	100.0	70.0	28.0
中町北部	1,230	864	351
	100.0	70.2	28.5
中町南部	1,273	918	333
	100.0	72.1	26.2
新町	994	714	269
	100.0	71.8	27.1

【状態別】

単位 上段：件数、下段：割合

	全 体	はい	いいえ
全 体	4,972 100.0	3,524 70.9	1,367 27.5
インドア派 外交的	250 100.0	152 60.8	93 37.2
インドア派 内向的	403 100.0	186 46.2	214 53.1
アウトドア派 外交的	2,558 100.0	2,027 79.2	508 19.9
アウトドア派 内向的	1,445 100.0	971 67.2	464 32.1

【認知症状況別】

単位 上段：件数、下段：割合

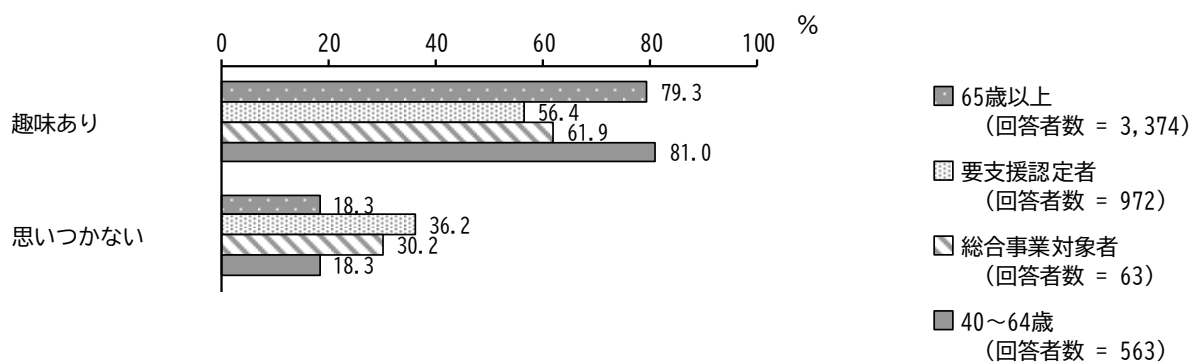
	全 体	はい	いいえ
全 体	4,972 100.0	3,524 70.9	1,367 27.5
障がいなし	3,067 100.0	2,388 77.9	644 21.0
境界的	623 100.0	416 66.8	198 31.8
軽度の障がい	140 100.0	66 47.1	71 50.7
中等度の障がい	13 100.0	4 30.8	9 69.2
やや重度の障がい	1 100.0	-	1 100.0
重度の障がい	6 100.0	2 33.3	4 66.7
最重度の障がい	-	-	-

(17) 趣味はありますか。

【対象者別】

単位 上段：件数、下段：割合

	全 体	趣味あり	思いつかない
全 体	4,972 100.0	3,720 74.8	1,091 21.9
65歳以上	3,374 100.0	2,677 79.3	617 18.3
要支援認定者	972 100.0	548 56.4	352 36.2
総合事業対象者	63 100.0	39 61.9	19 30.2
40～64歳	563 100.0	456 81.0	103 18.3



【性別・年齢別】

単位 上段：件数、下段：割合

	全 体	趣味あり	思いつかない
全 体	4,972 100.0	3,720 74.8	1,091 21.9
男性 40～64歳	229 100.0	187 81.7	40 17.5
65～74歳	849 100.0	662 78.0	180 21.2
75歳以上	996 100.0	696 69.9	260 26.1
女性 40～64歳	332 100.0	264 79.5	67 20.2
65～74歳	1,034 100.0	814 78.7	196 19.0
75歳以上	1,265 100.0	898 71.0	294 23.2

【日常生活圏域別】

単位 上段：件数、下段：割合

	全 体	趣味あり	思いつかない
全 体	4,972	3,720	1,091
	100.0	74.8	21.9
元町	1,445	949	427
	100.0	65.7	29.6
中町北部	1,230	956	246
	100.0	77.7	20.0
中町南部	1,273	993	244
	100.0	78.0	19.2
新町	994	805	167
	100.0	81.0	16.8

【状態別】

単位 上段：件数、下段：割合

	全 体	趣味あり	思いつかない
全 体	4,972	3,720	1,091
	100.0	74.8	21.9
インドア派 外交的	250	170	71
	100.0	68.0	28.4
インドア派 内向的	403	176	208
	100.0	43.7	51.6
アウトドア派 外交的	2,558	2,160	355
	100.0	84.4	13.9
アウトドア派 内向的	1,445	1,026	396
	100.0	71.0	27.4

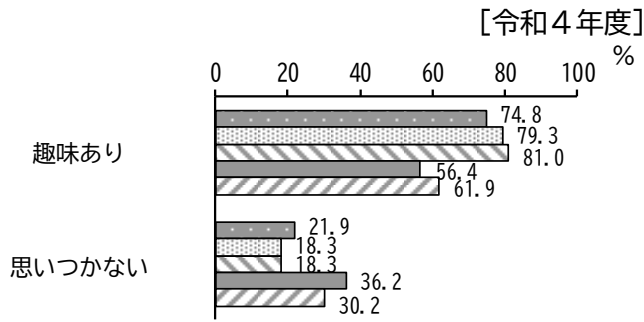
【幸福度別】

単位 上段：件数、下段：割合

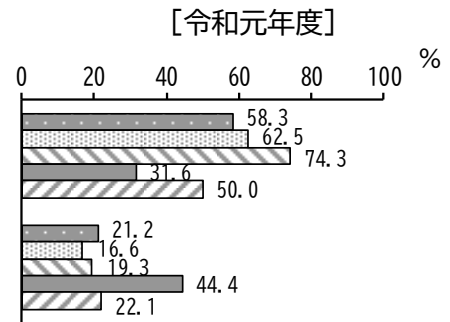
	全 体	趣味あり	思いつかない
全 体	4,972	3,720	1,091
	100.0	74.8	21.9
0～3点	305	167	130
	100.0	54.8	42.6
4～6点	2,095	1,453	576
	100.0	69.4	27.5
7～10点	2,437	2,023	350
	100.0	83.0	14.4

【前回調査との比較】

【趣味の有無】



- 全 体 (回答者数 = 4,972)
- 65歳以上 (回答者数 = 3,374)
- 40~64歳 (回答者数 = 563)
- 要支援認定者 (回答者数 = 972)
- 総合事業対象者 (回答者数 = 63)



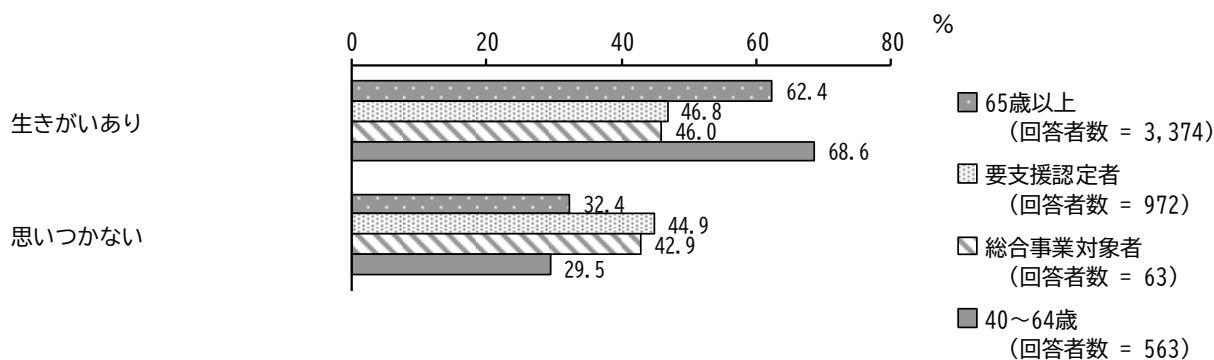
- 全 体 (回答者数 = 10,660)
- 65歳以上 (回答者数 = 8,088)
- 40~64歳 (回答者数 = 760)
- 要介護認定者 (回答者数 = 1,672)
- 総合事業対象者 (回答者数 = 140)

(18) 生きがいがありますか。

【対象者別】

単位 上段：件数、下段：割合

	全 体	生きがいあり	思いつかない
全 体	4,972 100.0	2,974 59.8	1,722 34.6
65歳以上	3,374 100.0	2,104 62.4	1,093 32.4
要支援認定者	972 100.0	455 46.8	436 44.9
総合事業対象者	63 100.0	29 46.0	27 42.9
40～64歳	563 100.0	386 68.6	166 29.5



【性別・年齢別】

単位 上段：件数、下段：割合

	全 体	生きがいあり	思いつかない
全 体	4,972 100.0	2,974 59.8	1,722 34.6
男性 40～64歳	229 100.0	149 65.1	78 34.1
65～74歳	849 100.0	546 64.3	289 34.0
75歳以上	996 100.0	539 54.1	405 40.7
女性 40～64歳	332 100.0	235 70.8	89 26.8
65～74歳	1,034 100.0	661 63.9	316 30.6
75歳以上	1,265 100.0	700 55.3	444 35.1

【日常生活圏域別】

単位 上段：件数、下段：割合

	全 体	生きがいあり	思いつかない
全 体	4,972	2,974	1,722
	100.0	59.8	34.6
元町	1,445	748	599
	100.0	51.8	41.5
中町北部	1,230	753	416
	100.0	61.2	33.8
中町南部	1,273	809	387
	100.0	63.6	30.4
新町	994	650	309
	100.0	65.4	31.1

【状態別】

単位 上段：件数、下段：割合

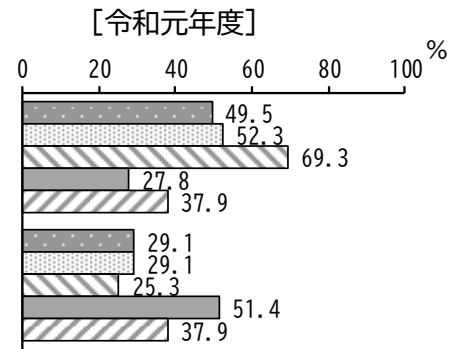
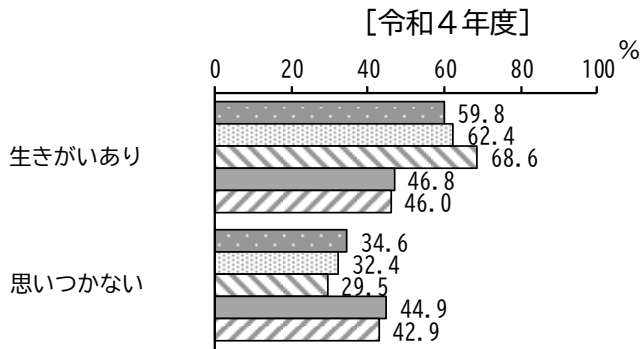
	全 体	生きがいあり	思いつかない
全 体	4,972	2,974	1,722
	100.0	59.8	34.6
インドア派 外交的	250	135	107
	100.0	54.0	42.8
インドア派 内向的	403	143	240
	100.0	35.5	59.6
アウトドア派 外交的	2,558	1,731	712
	100.0	67.7	27.8
アウトドア派 内向的	1,445	813	583
	100.0	56.3	40.3

【幸福度別】

単位 上段：件数、下段：割合

	全 体	生きがいあり	思いつかない
全 体	4,972	2,974	1,722
	100.0	59.8	34.6
0～3点	305	88	200
	100.0	28.9	65.6
4～6点	2,095	1,003	976
	100.0	47.9	46.6
7～10点	2,437	1,830	499
	100.0	75.1	20.5

【前回調査との比較】



- 全体 (回答者数 = 4972)
- 65歳以上 (回答者数 = 3374)
- 40~64歳 (回答者数 = 563)
- 要支援認定者 (回答者数 = 972)
- 総合事業対象者 (回答者数 = 63)

- 全体 (回答者数 = 10660)
- 65歳以上 (回答者数 = 8088)
- 40~64歳 (回答者数 = 760)
- 要介護認定者 (回答者数 = 1672)
- 総合事業対象者 (回答者数 = 140)

7 地域での活動について

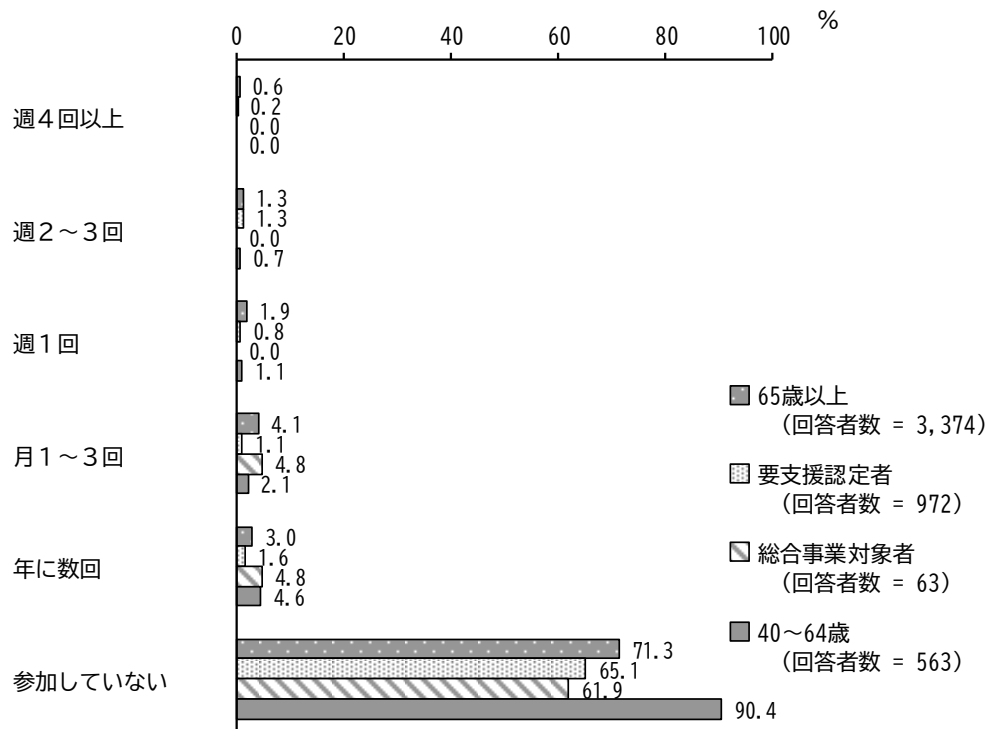
(1) 以下のような会・グループ等にどのくらいの頻度で参加していますか。

1. ボランティアのグループ

【対象者別】

単位 上段：件数、下段：割合

	全 体	週4回以上	週2～3回	週1回	月1～3回	年に数回	参加して いない
全 体	4,972 100.0	23 0.5	60 1.2	79 1.6	163 3.3	146 2.9	3,585 72.1
65歳以上	3,374 100.0	21 0.6	43 1.3	65 1.9	137 4.1	101 3.0	2,404 71.3
要支援認定者	972 100.0	2 0.2	13 1.3	8 0.8	11 1.1	16 1.6	633 65.1
総合事業対象者	63 100.0	- -	- -	- -	3 4.8	3 4.8	39 61.9
40～64歳	563 100.0	- -	4 0.7	6 1.1	12 2.1	26 4.6	509 90.4



【性別・年齢別】

単位 上段：件数、下段：割合

	全 体	週4回以上	週2～3回	週1回	月1～3回	年に数回	参加して いない
全 体	4,972	23	60	79	163	146	3,585
	100.0	0.5	1.2	1.6	3.3	2.9	72.1
男性 40～64 歳	229	-	2	3	7	8	206
	100.0	-	0.9	1.3	3.1	3.5	90.0
65～74 歳	849	6	5	18	30	28	679
	100.0	0.7	0.6	2.1	3.5	3.3	80.0
75 歳以上	996	7	14	16	30	33	680
	100.0	0.7	1.4	1.6	3.0	3.3	68.3
女性 40～64 歳	332	-	1	3	5	18	299
	100.0	-	0.3	0.9	1.5	5.4	90.1
65～74 歳	1,034	4	15	17	47	23	799
	100.0	0.4	1.5	1.6	4.5	2.2	77.3
75 歳以上	1,265	6	18	17	36	31	744
	100.0	0.5	1.4	1.3	2.8	2.5	58.8

【日常生活圏域別】

単位 上段：件数、下段：割合

	全 体	週4回以上	週2～3回	週1回	月1～3回	年に数回	参加して いない
全 体	4,972	23	60	79	163	146	3,585
	100.0	0.5	1.2	1.6	3.3	2.9	72.1
元町	1,445	3	14	11	30	33	1,040
	100.0	0.2	1.0	0.8	2.1	2.3	72.0
中町北部	1230	9	17	23	54	43	874
	100.0	0.7	1.4	1.9	4.4	3.5	71.1
中町南部	1,273	7	20	29	45	38	894
	100.0	0.5	1.6	2.3	3.5	3.0	70.2
新町	994	4	9	16	32	32	762
	100.0	0.4	0.9	1.6	3.2	3.2	76.7

【状態別】

単位 上段：件数、下段：割合

	全 体	週4回以上	週2～3回	週1回	月1～3回	年に数回	参加していない
全 体	4,972	23	60	79	163	146	3,585
	100.0	0.5	1.2	1.6	3.3	2.9	72.1
インドア派 外交的	250	1	2	1	5	7	179
	100.0	0.4	0.8	0.4	2.0	2.8	71.6
インドア派 内向的	403	-	1	3	3	-	331
	100.0	-	0.2	0.7	0.7	-	82.1
アウトドア派 外交的	2,558	17	49	68	139	114	1,744
	100.0	0.7	1.9	2.7	5.4	4.5	68.2
アウトドア派 内向的	1,445	4	6	5	11	22	1,211
	100.0	0.3	0.4	0.3	0.8	1.5	83.8

【幸福度別】

単位 上段：件数、下段：割合

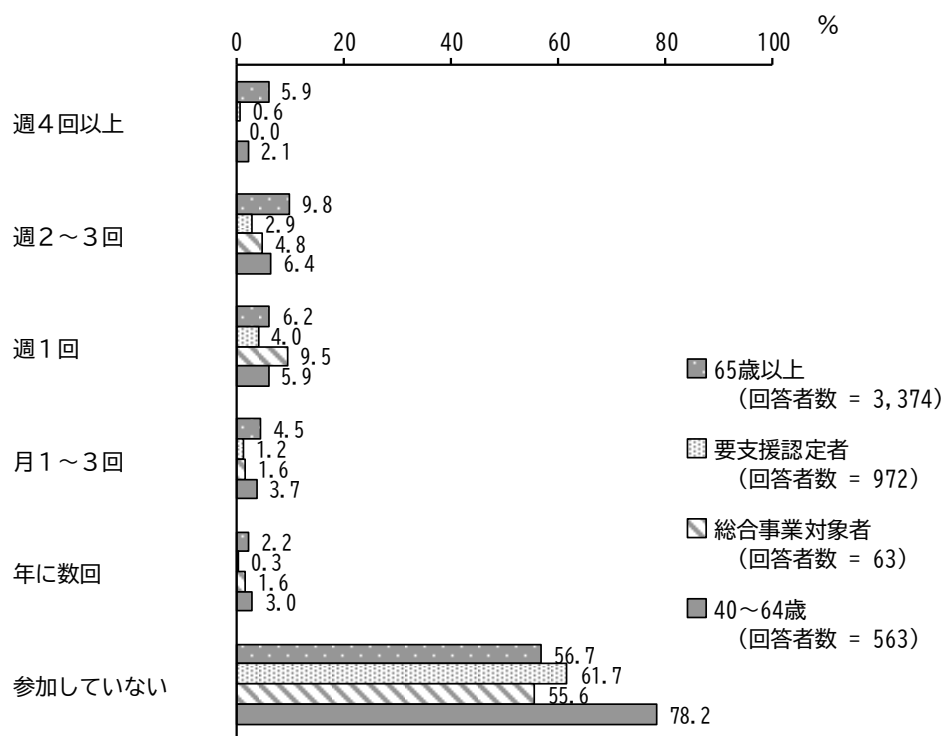
	全 体	週4回以上	週2～3回	週1回	月1～3回	年に数回	参加していない
全 体	4,972	23	60	79	163	146	3,585
	100.0	0.5	1.2	1.6	3.3	2.9	72.1
0～3点	305	1	2	2	1	4	245
	100.0	0.3	0.7	0.7	0.3	1.3	80.3
4～6点	2,095	7	19	27	60	47	1,559
	100.0	0.3	0.9	1.3	2.9	2.2	74.4
7～10点	2,437	14	37	49	101	93	1,716
	100.0	0.6	1.5	2.0	4.1	3.8	70.4

2. スポーツ関係のグループやクラブ

【対象者別】

単位 上段：件数、下段：割合

	全 体	週4回以上	週2～3回	週1回	月1～3回	年に数回	参加してい ない
全 体	4,972 100.0	218 4.4	399 8.0	286 5.8	186 3.7	95 1.9	2,988 60.1
65歳以上	3,374 100.0	200 5.9	332 9.8	208 6.2	152 4.5	74 2.2	1,913 56.7
要支援認定者	972 100.0	6 0.6	28 2.9	39 4.0	12 1.2	3 0.3	600 61.7
総合事業対象者	63 100.0	- -	3 4.8	6 9.5	1 1.6	1 1.6	35 55.6
40～64歳	563 100.0	12 2.1	36 6.4	33 5.9	21 3.7	17 3.0	440 78.2



【性別・年齢別】

単位 上段：件数、下段：割合

	全 体	週4回以上	週2～3回	週1回	月1～3回	年に数回	参加して いない
全 体	4,972	218	399	286	186	95	2,988
	100.0	4.4	8.0	5.8	3.7	1.9	60.1
男性 40～64歳	229	3	9	8	10	9	187
	100.0	1.3	3.9	3.5	4.4	3.9	81.7
65～74歳	849	29	69	42	41	21	580
	100.0	3.4	8.1	4.9	4.8	2.5	68.3
75歳以上	996	46	56	45	48	26	582
	100.0	4.6	5.6	4.5	4.8	2.6	58.4
女性 40～64歳	332	9	25	26	11	7	251
	100.0	2.7	7.5	7.8	3.3	2.1	75.6
65～74歳	1,034	62	121	72	29	17	620
	100.0	6.0	11.7	7.0	2.8	1.6	60.0
75歳以上	1,265	59	99	83	40	12	612
	100.0	4.7	7.8	6.6	3.2	0.9	48.4

【日常生活圏域別】

単位 上段：件数、下段：割合

	全 体	週4回以上	週2～3回	週1回	月1～3回	年に数回	参加して いない
全 体	4,972	218	399	286	186	95	2,988
	100.0	4.4	8.0	5.8	3.7	1.9	60.1
元町	1445	38	50	52	29	19	953
	100.0	2.6	3.5	3.6	2.0	1.3	66.0
中町北部	1,230	61	128	73	53	30	707
	100.0	5.0	10.4	5.9	4.3	2.4	57.5
中町南部	1,273	70	106	88	66	27	724
	100.0	5.5	8.3	6.9	5.2	2.1	56.9
新町	994	48	114	73	36	19	589
	100.0	4.8	11.5	7.3	3.6	1.9	59.3

【状態別】

単位 上段：件数、下段：割合

	全 体	週4回以上	週2～3回	週1回	月1～3回	年に数回	参加していない
全 体	4,972	218	399	286	186	95	2,988
	100.0	4.4	8.0	5.8	3.7	1.9	60.1
インドア派 外交的	250	3	5	7	5	3	171
	100.0	1.2	2.0	2.8	2.0	1.2	68.4
インドア派 内向的	403	-	1	10	1	-	330
	100.0	-	0.2	2.5	0.2	-	81.9
アウトドア派 外交的	2,558	159	310	211	140	72	1,323
	100.0	6.2	12.1	8.2	5.5	2.8	51.7
アウトドア派 内向的	1,445	48	76	48	35	17	1,060
	100.0	3.3	5.3	3.3	2.4	1.2	73.4

【幸福度別】

単位 上段：件数、下段：割合

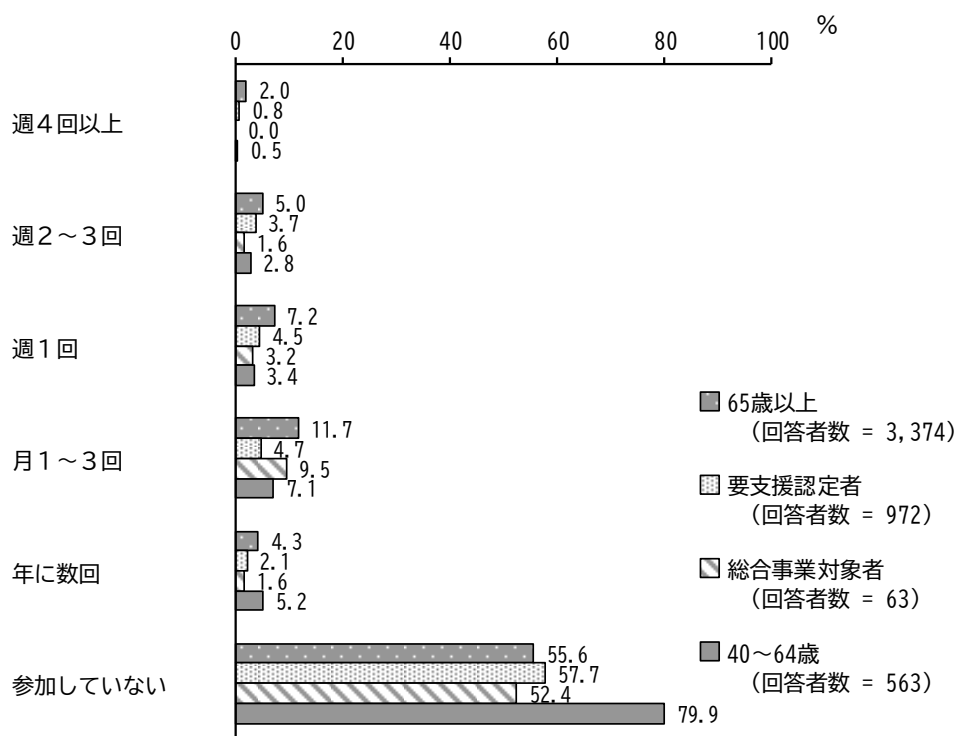
	全 体	週4回以上	週2～3回	週1回	月1～3回	年に数回	参加していない
全 体	4,972	218	399	286	186	95	2,988
	100.0	4.4	8.0	5.8	3.7	1.9	60.1
0～3点	305	5	6	6	4	3	232
	100.0	1.6	2.0	2.0	1.3	1.0	76.1
4～6点	2,095	60	119	104	70	34	1,365
	100.0	2.9	5.7	5.0	3.3	1.6	65.2
7～10点	2,437	150	268	173	112	57	1,330
	100.0	6.2	11.0	7.1	4.6	2.3	54.6

3. 趣味関係のグループ

【対象者別】

単位 上段：件数、下段：割合

	全 体	週4回以上	週2～3回	週1回	月1～3回	年に数回	参加してい ない
全 体	4,972 100.0	80 1.6	221 4.4	309 6.2	488 9.8	196 3.9	2,920 58.7
65歳以上	3,374 100.0	69 2.0	168 5.0	244 7.2	396 11.7	146 4.3	1,876 55.6
要支援認定者	972 100.0	8 0.8	36 3.7	44 4.5	46 4.7	20 2.1	561 57.7
総合事業対象者	63 100.0	- -	1 1.6	2 3.2	6 9.5	1 1.6	33 52.4
40～64歳	563 100.0	3 0.5	16 2.8	19 3.4	40 7.1	29 5.2	450 79.9



【性別・年齢別】

単位 上段：件数、下段：割合

	全 体	週4回以上	週2～3回	週1回	月1～3回	年に数回	参加して いない
全 体	4,972	80	221	309	488	196	2,920
	100.0	1.6	4.4	6.2	9.8	3.9	58.7
男性 40～64 歳	229	1	5	5	12	16	187
	100.0	0.4	2.2	2.2	5.2	7.0	81.7
65～74 歳	849	8	23	46	70	38	588
	100.0	0.9	2.7	5.4	8.2	4.5	69.3
75 歳以上	996	15	47	57	85	50	556
	100.0	1.5	4.7	5.7	8.5	5.0	55.8
女性 40～64 歳	332	2	10	12	24	12	266
	100.0	0.6	3.0	3.6	7.2	3.6	80.1
65～74 歳	1,034	21	53	80	152	32	594
	100.0	2.0	5.1	7.7	14.7	3.1	57.4
75 歳以上	1,265	26	74	96	121	38	582
	100.0	2.1	5.8	7.6	9.6	3.0	46.0

【日常生活圏域別】

単位 上段：件数、下段：割合

	全 体	週4回以上	週2～3回	週1回	月1～3回	年に数回	参加して いない
全 体	4,972	80	221	309	488	196	2,920
	100.0	1.6	4.4	6.2	9.8	3.9	58.7
元町	1,445	20	38	51	81	46	916
	100.0	1.4	2.6	3.5	5.6	3.2	63.4
中町北部	1,230	25	57	87	156	66	676
	100.0	2.0	4.6	7.1	12.7	5.4	55.0
中町南部	1,273	21	76	94	143	52	699
	100.0	1.6	6.0	7.4	11.2	4.1	54.9
新町	994	13	49	75	107	32	614
	100.0	1.3	4.9	7.5	10.8	3.2	61.8

【状態別】

単位 上段：件数、下段：割合

	全 体	週4回以上	週2～3回	週1回	月1～3回	年に数回	参加していない
全 体	4,972	80	221	309	488	196	2,920
	100.0	1.6	4.4	6.2	9.8	3.9	58.7
インドア派 外交的	250	3	5	10	22	10	151
	100.0	1.2	2.0	4.0	8.8	4.0	60.4
インドア派 内向的	403	1	2	11	4	6	318
	100.0	0.2	0.5	2.7	1.0	1.5	78.9
アウトドア派 外交的	2,558	58	177	233	355	126	1,296
	100.0	2.3	6.9	9.1	13.9	4.9	50.7
アウトドア派 内向的	1,445	14	35	42	94	44	1,054
	100.0	1.0	2.4	2.9	6.5	3.0	72.9

【幸福度別】

単位 上段：件数、下段：割合

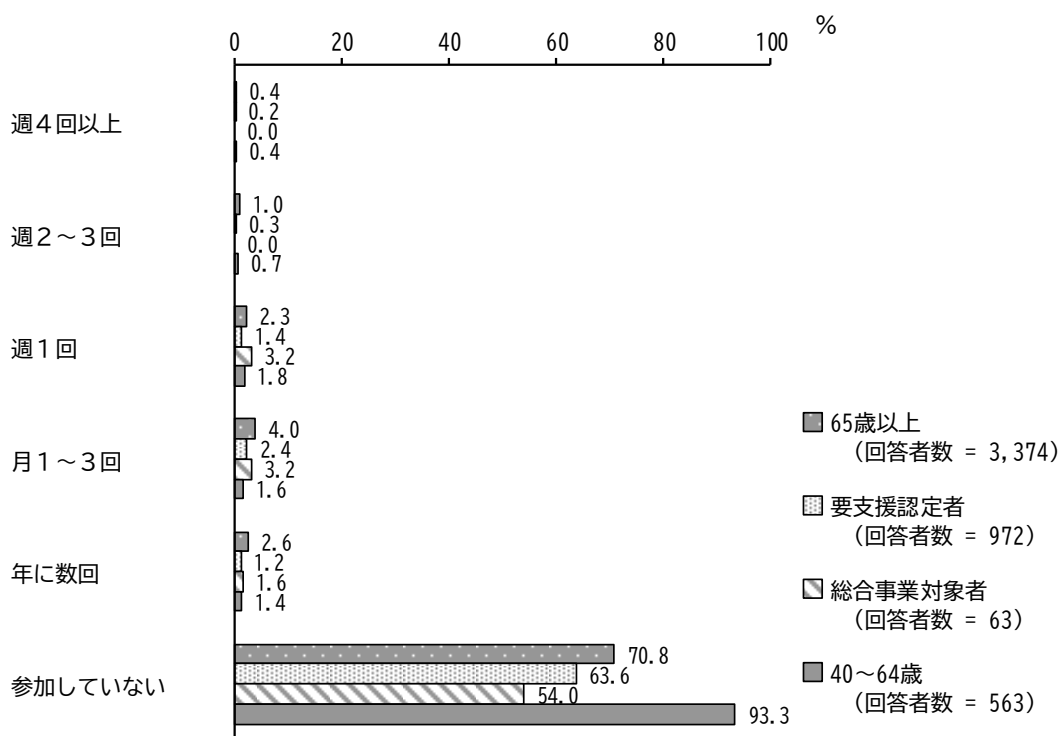
	全 体	週4回以上	週2～3回	週1回	月1～3回	年に数回	参加していない
全 体	4,972	80	221	309	488	196	2,920
	100.0	1.6	4.4	6.2	9.8	3.9	58.7
0～3点	305	2	4	13	13	2	225
	100.0	0.7	1.3	4.3	4.3	0.7	73.8
4～6点	2,095	28	89	108	182	73	1,304
	100.0	1.3	4.2	5.2	8.7	3.5	62.2
7～10点	2,437	49	123	183	285	119	1,335
	100.0	2.0	5.0	7.5	11.7	4.9	54.8

4. 学習・教養サークル

【対象者別】

単位 上段：件数、下段：割合

	全 体	週4回以上	週2～3回	週1回	月1～3回	年に数回	参加してい ない
全 体	4,972 100.0	17 0.3	42 0.8	105 2.1	168 3.4	109 2.2	3,566 71.7
65歳以上	3,374 100.0	13 0.4	35 1.0	79 2.3	134 4.0	88 2.6	2,389 70.8
要支援認定者	972 100.0	2 0.2	3 0.3	14 1.4	23 2.4	12 1.2	618 63.6
総合事業対象者	63 100.0	- -	- -	2 3.2	2 3.2	1 1.6	34 54.0
40～64歳	563 100.0	2 0.4	4 0.7	10 1.8	9 1.6	8 1.4	525 93.3



【性別・年齢別】

単位 上段：件数、下段：割合

	全 体	週4回以上	週2～3回	週1回	月1～3回	年に数回	参加して いない
全 体	4,972	17	42	105	168	109	3,566
	100.0	0.3	0.8	2.1	3.4	2.2	71.7
男性 40～64歳	229	-	2	2	-	2	220
	100.0	-	0.9	0.9	-	0.9	96.1
65～74歳	849	3	6	16	21	10	701
	100.0	0.4	0.7	1.9	2.5	1.2	82.6
75歳以上	996	2	7	14	41	22	686
	100.0	0.2	0.7	1.4	4.1	2.2	68.9
女性 40～64歳	332	2	2	8	9	5	301
	100.0	0.6	0.6	2.4	2.7	1.5	90.7
65～74歳	1,034	3	14	32	40	35	767
	100.0	0.3	1.4	3.1	3.9	3.4	74.2
75歳以上	1,265	5	11	32	53	28	712
	100.0	0.4	0.9	2.5	4.2	2.2	56.3

【日常生活圏域別】

単位 上段：件数、下段：割合

	全 体	週4回以上	週2～3回	週1回	月1～3回	年に数回	参加して いない
全 体	4,972	17	42	105	168	109	3,566
	100.0	0.3	0.8	2.1	3.4	2.2	71.7
元町	1,445	4	2	16	23	18	1050
	100.0	0.3	0.1	1.1	1.6	1.2	72.7
中町北部	1,230	5	13	38	58	31	859
	100.0	0.4	1.1	3.1	4.7	2.5	69.8
中町南部	1,273	6	15	25	42	32	902
	100.0	0.5	1.2	2.0	3.3	2.5	70.9
新町	994	2	12	26	44	27	740
	100.0	0.2	1.2	2.6	4.4	2.7	74.4

【状態別】

単位 上段：件数、下段：割合

	全 体	週4回以上	週2～3回	週1回	月1～3回	年に数回	参加していない
全 体	4,972	17	42	105	168	109	3,566
	100.0	0.3	0.8	2.1	3.4	2.2	71.7
インドア派 外交的	250	-	-	4	5	4	176
	100.0	-	-	1.6	2.0	1.6	70.4
インドア派 内向的	403	-	1	1	4	4	329
	100.0	-	0.2	0.2	1.0	1.0	81.6
アウトドア派 外交的	2,558	15	36	81	134	85	1,744
	100.0	0.6	1.4	3.2	5.2	3.3	68.2
アウトドア派 内向的	1,445	2	4	15	17	12	1,203
	100.0	0.1	0.3	1.0	1.2	0.8	83.3

【幸福度別】

単位 上段：件数、下段：割合

	全 体	週4回以上	週2～3回	週1回	月1～3回	年に数回	参加していない
全 体	4,972	17	42	105	168	109	3,566
	100.0	0.3	0.8	2.1	3.4	2.2	71.7
0～3点	305	-	2	5	3	1	241
	100.0	-	0.7	1.6	1.0	0.3	79.0
4～6点	2,095	6	6	31	60	42	1,542
	100.0	0.3	0.3	1.5	2.9	2.0	73.6
7～10点	2,437	11	34	67	100	65	1,717
	100.0	0.5	1.4	2.7	4.1	2.7	70.5

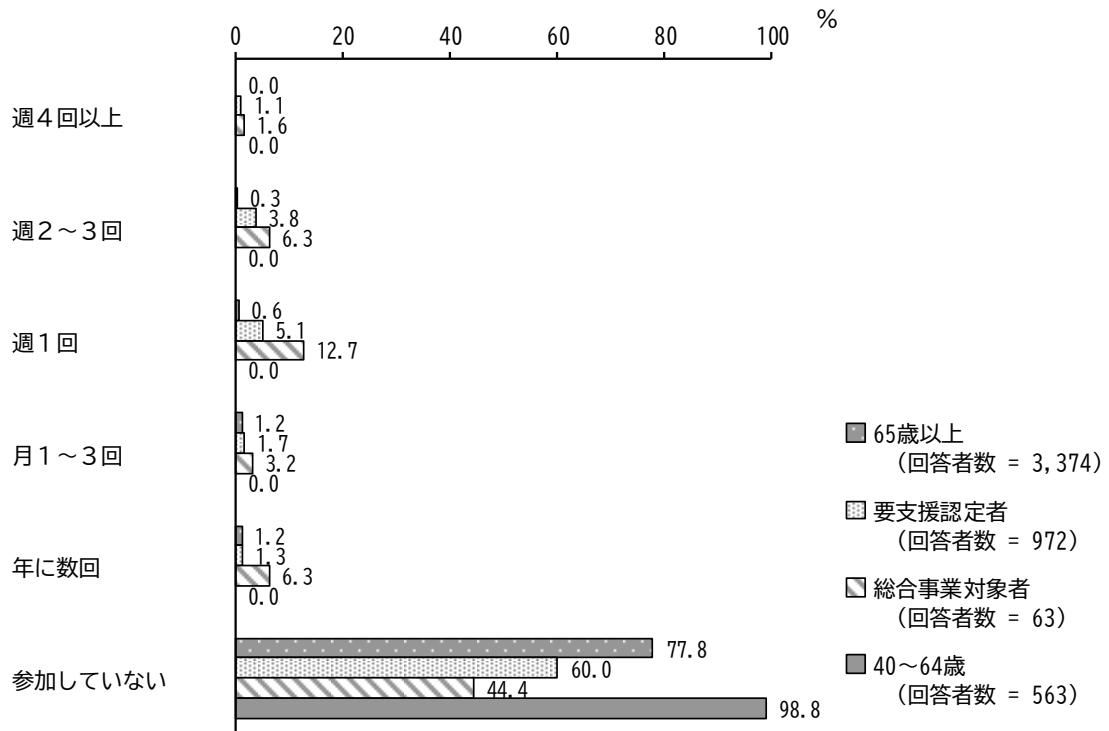
5. 介護予防のための通いの場

(浦安介護予防アカデミア、じいじいクッキング、シニアいきいきサロン)

【対象者別】

単位 上段：件数、下段：割合

	全 体	週4回以上	週2～3回	週1回	月1～3回	年に数回	参加してい ない
全 体	4,972 100.0	13 0.3	50 1.0	77 1.5	58 1.2	56 1.1	3,791 76.2
65歳以上	3,374 100.0	1 0.0	9 0.3	19 0.6	39 1.2	39 1.2	2,624 77.8
要支援認定者	972 100.0	11 1.1	37 3.8	50 5.1	17 1.7	13 1.3	583 60.0
総合事業対象者	63 100.0	1 1.6	4 6.3	8 12.7	2 3.2	4 6.3	28 44.4
40～64歳	563 100.0	- -	- -	- -	- -	- -	556 98.8



【性別・年齢別】

単位 上段：件数、下段：割合

	全 体	週4回以上	週2～3回	週1回	月1～3回	年に数回	参加して いない
全 体	4,972	13	50	77	58	56	3,791
	100.0	0.3	1.0	1.5	1.2	1.1	76.2
男性 40～64 歳	229	-	-	1	-	-	224
	100.0	-	-	0.4	-	-	97.8
65～74 歳	849	1	2	2	6	4	748
	100.0	0.1	0.2	0.2	0.7	0.5	88.1
75 歳以上	996	5	16	19	11	11	712
	100.0	0.5	1.6	1.9	1.1	1.1	71.5
女性 40～64 歳	332	-	-	-	-	1	324
	100.0	-	-	-	-	0.3	97.6
65～74 歳	1,034	1	4	6	11	13	854
	100.0	0.1	0.4	0.6	1.1	1.3	82.6
75 歳以上	1,265	5	24	45	27	23	748
	100.0	0.4	1.9	3.6	2.1	1.8	59.1

【日常生活圏域別】

単位 上段：件数、下段：割合

	全 体	週4回以上	週2～3回	週1回	月1～3回	年に数回	参加して いない
全 体	4,972	13	50	77	58	56	3,791
	100.0	0.3	1.0	1.5	1.2	1.1	76.2
元町	1,445	5	12	21	8	15	1,065
	100.0	0.3	0.8	1.5	0.6	1.0	73.7
中町北部	1,230	3	19	26	16	13	939
	100.0	0.2	1.5	2.1	1.3	1.1	76.3
中町南部	1,273	2	13	18	19	17	962
	100.0	0.2	1.0	1.4	1.5	1.3	75.6
新町	994	3	6	12	15	10	810
	100.0	0.3	0.6	1.2	1.5	1.0	81.5

【状態別】

単位 上段：件数、下段：割合

	全 体	週4回以上	週2～3回	週1回	月1～3回	年に数回	参加していない
全 体	4,972	13	50	77	58	56	3,791
	100.0	0.3	1.0	1.5	1.2	1.1	76.2
インドア派 外交的	250	1	4	6	2	5	177
	100.0	0.4	1.6	2.4	0.8	2.0	70.8
インドア派 内向的	403	1	2	8	2	1	325
	100.0	0.2	0.5	2.0	0.5	0.2	80.6
アウトドア派 外交的	2,558	4	32	44	47	40	1,945
	100.0	0.2	1.3	1.7	1.8	1.6	76.0
アウトドア派 内向的	1,445	5	9	15	2	6	1,228
	100.0	0.3	0.6	1.0	0.1	0.4	85.0

【幸福度別】

単位 上段：件数、下段：割合

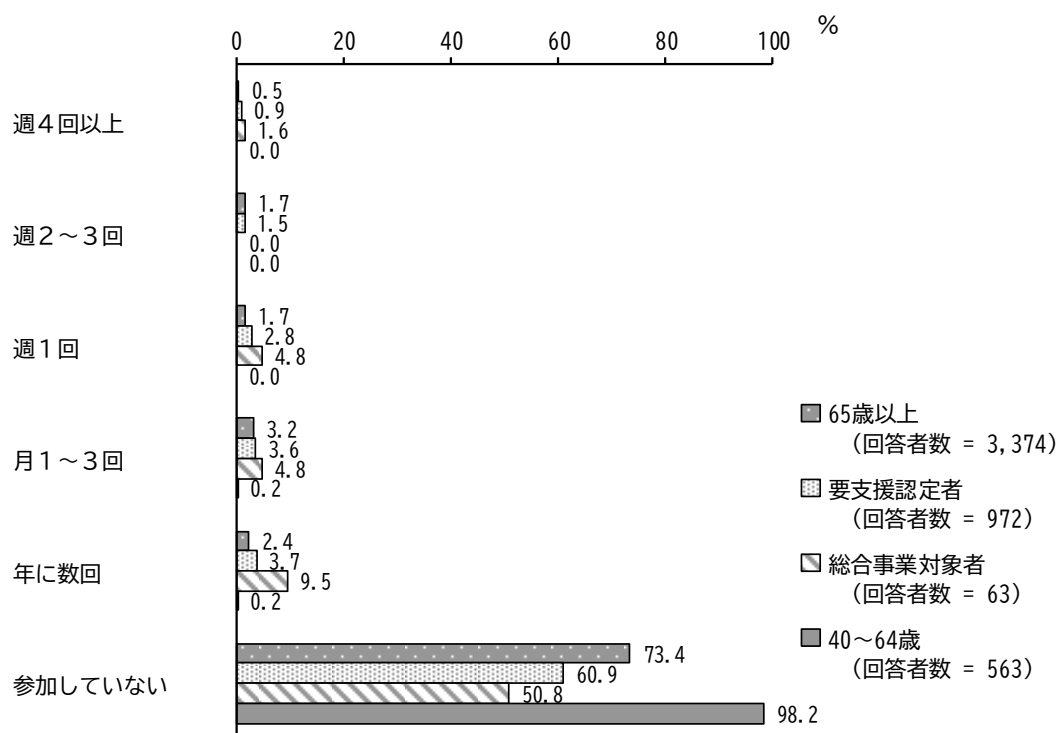
	全 体	週4回以上	週2～3回	週1回	月1～3回	年に数回	参加していない
全 体	4,972	13	50	77	58	56	3,791
	100.0	0.3	1.0	1.5	1.2	1.1	76.2
0～3点	305	1	1	5	3	3	245
	100.0	0.3	0.3	1.6	1.0	1.0	80.3
4～6点	2,095	7	23	35	26	17	1,611
	100.0	0.3	1.1	1.7	1.2	0.8	76.9
7～10点	2,437	4	25	36	26	35	1,872
	100.0	0.2	1.0	1.5	1.1	1.4	76.8

6. 老人クラブ

【対象者別】

単位 上段：件数、下段：割合

	全 体	週4回以上	週2～3回	週1回	月1～3回	年に数回	参加してい ない
全 体	4,972 100.0	26 0.5	71 1.4	86 1.7	146 2.9	123 2.5	3,654 73.5
65歳以上	3,374 100.0	16 0.5	56 1.7	56 1.7	107 3.2	80 2.4	2,477 73.4
要支援認定者	972 100.0	9 0.9	15 1.5	27 2.8	35 3.6	36 3.7	592 60.9
総合事業対象者	63 100.0	1 1.6	- -	3 4.8	3 4.8	6 9.5	32 50.8
40～64歳	563 100.0	- -	- -	- -	1 0.2	1 0.2	553 98.2



【性別・年齢別】

単位 上段：件数、下段：割合

	全 体	週4回以上	週2～3回	週1回	月1～3回	年に数回	参加して いない
全 体	4,972	26	71	86	146	123	3,654
	100.0	0.5	1.4	1.7	2.9	2.5	73.5
男性 40～64 歳	229	-	-	-	-	-	225
	100.0	-	-	-	-	-	98.3
65～74 歳	849	1	5	4	7	4	735
	100.0	0.1	0.6	0.5	0.8	0.5	86.6
75 歳以上	996	8	19	21	48	50	651
	100.0	0.8	1.9	2.1	4.8	5.0	65.4
女性 40～64 歳	332	-	-	-	1	1	323
	100.0	-	-	-	0.3	0.3	97.3
65～74 歳	1,034	2	4	11	20	19	839
	100.0	0.2	0.4	1.1	1.9	1.8	81.1
75 歳以上	1,265	13	36	47	66	38	705
	100.0	1.0	2.8	3.7	5.2	3.0	55.7

【日常生活圏域別】

単位 上段：件数、下段：割合

	全 体	週4回以上	週2～3回	週1回	月1～3回	年に数回	参加して いない
全 体	4,972	26	71	86	146	123	3,654
	100.0	0.5	1.4	1.7	2.9	2.5	73.5
元町	1,445	11	9	21	26	21	1,056
	100.0	0.8	0.6	1.5	1.8	1.5	73.1
中町北部	1,230	3	17	18	38	35	911
	100.0	0.2	1.4	1.5	3.1	2.8	74.1
中町南部	1,273	9	26	37	48	35	899
	100.0	0.7	2.0	2.9	3.8	2.7	70.6
新町	994	2	18	10	34	32	772
	100.0	0.2	1.8	1.0	3.4	3.2	77.7

【状態別】

単位 上段：件数、下段：割合

	全 体	週4回以上	週2～3回	週1回	月1～3回	年に数回	参加していない
全 体	4,972	26	71	86	146	123	3,654
	100.0	0.5	1.4	1.7	2.9	2.5	73.5
インドア派 外交的	250	3	4	6	7	10	172
	100.0	1.2	1.6	2.4	2.8	4.0	68.8
インドア派 内向的	403	1	2	3	7	5	321
	100.0	0.2	0.5	0.7	1.7	1.2	79.7
アウトドア派 外交的	2,558	16	56	63	112	88	1,817
	100.0	0.6	2.2	2.5	4.4	3.4	71.0
アウトドア派 内向的	1,445	2	7	12	11	16	1,226
	100.0	0.1	0.5	0.8	0.8	1.1	84.8

【幸福度別】

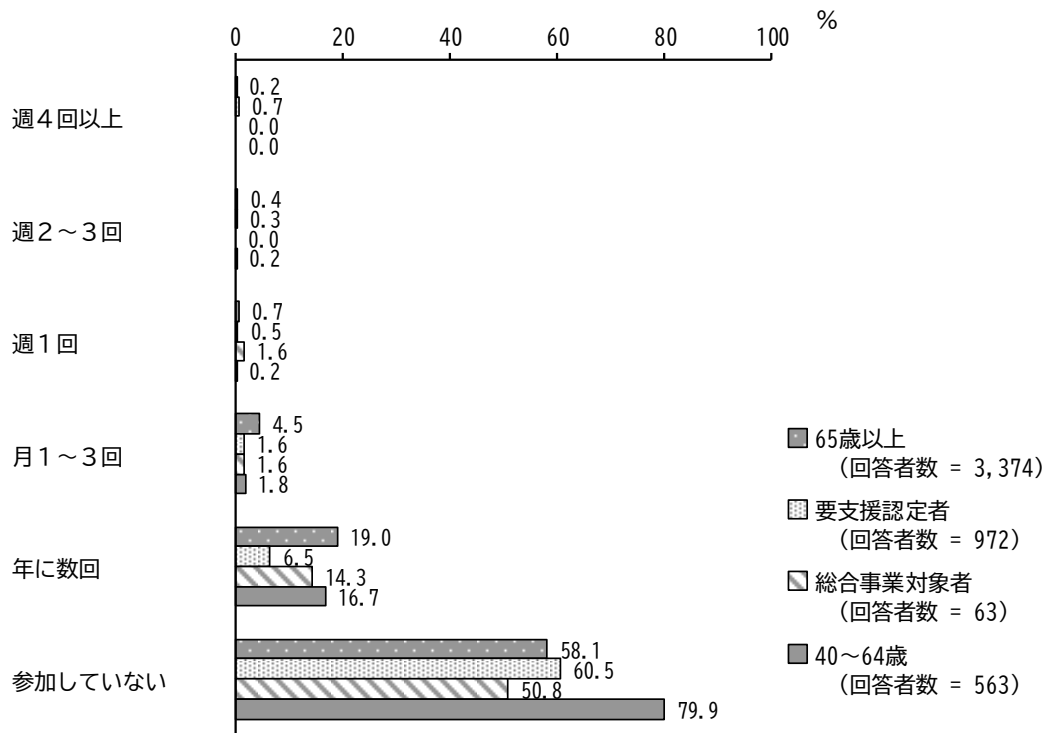
単位 上段：件数、下段：割合

	全 体	週4回以上	週2～3回	週1回	月1～3回	年に数回	参加していない
全 体	4,972	26	71	86	146	123	3,654
	100.0	0.5	1.4	1.7	2.9	2.5	73.5
0～3点	305	1	1	2	5	5	245
	100.0	0.3	0.3	0.7	1.6	1.6	80.3
4～6点	2,095	8	28	35	54	49	1,554
	100.0	0.4	1.3	1.7	2.6	2.3	74.2
7～10点	2,437	17	40	47	85	66	1,790
	100.0	0.7	1.6	1.9	3.5	2.7	73.5

7. 自治会
【対象者別】

単位 上段：件数、下段：割合

	全 体	週4回以上	週2～3回	週1回	月1～3回	年に数回	参加してい ない
全 体	4,972	14	17	30	180	808	3,030
	100.0	0.3	0.3	0.6	3.6	16.3	60.9
65歳以上	3,374	7	13	23	153	642	1,960
	100.0	0.2	0.4	0.7	4.5	19.0	58.1
要支援認定者	972	7	3	5	16	63	588
	100.0	0.7	0.3	0.5	1.6	6.5	60.5
総合事業対象者	63	-	-	1	1	9	32
	100.0	-	-	1.6	1.6	14.3	50.8
40～64歳	563	-	1	1	10	94	450
	100.0	-	0.2	0.2	1.8	16.7	79.9



【性別・年齢別】

単位 上段：件数、下段：割合

	全 体	週4回以上	週2～3回	週1回	月1～3回	年に数回	参加して いない
全 体	4,972	14	17	30	180	808	3,030
	100.0	0.3	0.3	0.6	3.6	16.3	60.9
男性 40～64 歳	229	-	1	1	3	29	191
	100.0	-	0.4	0.4	1.3	12.7	83.4
65～74 歳	849	3	5	3	39	145	578
	100.0	0.4	0.6	0.4	4.6	17.1	68.1
75 歳以上	996	3	3	9	49	157	570
	100.0	0.3	0.3	0.9	4.9	15.8	57.2
女性 40～64 歳	332	-	-	-	8	64	254
	100.0	-	-	-	2.4	19.3	76.5
65～74 歳	1,034	2	3	2	41	205	647
	100.0	0.2	0.3	0.2	4.0	19.8	62.6
75 歳以上	1,265	6	5	14	37	172	634
	100.0	0.5	0.4	1.1	2.9	13.6	50.1

【日常生活圏域別】

単位 上段：件数、下段：割合

	全 体	週4回以上	週2～3回	週1回	月1～3回	年に数回	参加して いない
全 体	4,972	14	17	30	180	808	3,030
	100.0	0.3	0.3	0.6	3.6	16.3	60.9
元町	1,445	7	5	5	26	147	939
	100.0	0.5	0.3	0.3	1.8	10.2	65.0
中町北部	1230	3	7	11	56	238	705
	100.0	0.2	0.6	0.9	4.6	19.3	57.3
中町南部	1,273	3	3	9	55	273	713
	100.0	0.2	0.2	0.7	4.3	21.4	56.0
新町	994	1	2	5	42	147	660
	100.0	0.1	0.2	0.5	4.2	14.8	66.4

【状態別】

単位 上段：件数、下段：割合

	全 体	週4回以上	週2～3回	週1回	月1～3回	年に数回	参加していない
全 体	4,972	14	17	30	180	808	3,030
	100.0	0.3	0.3	0.6	3.6	16.3	60.9
インドア派 外交的	250	2	2	2	9	37	149
	100.0	0.8	0.8	0.8	3.6	14.8	59.6
インドア派 内向的	403	1	-	-	-	20	314
	100.0	0.2	-	-	-	5.0	77.9
アウトドア派 外交的	2,558	10	15	20	138	553	1,405
	100.0	0.4	0.6	0.8	5.4	21.6	54.9
アウトドア派 内向的	1,445	1	-	5	27	175	1,063
	100.0	0.1	-	0.3	1.9	12.1	73.6

【幸福度別】

単位 上段：件数、下段：割合

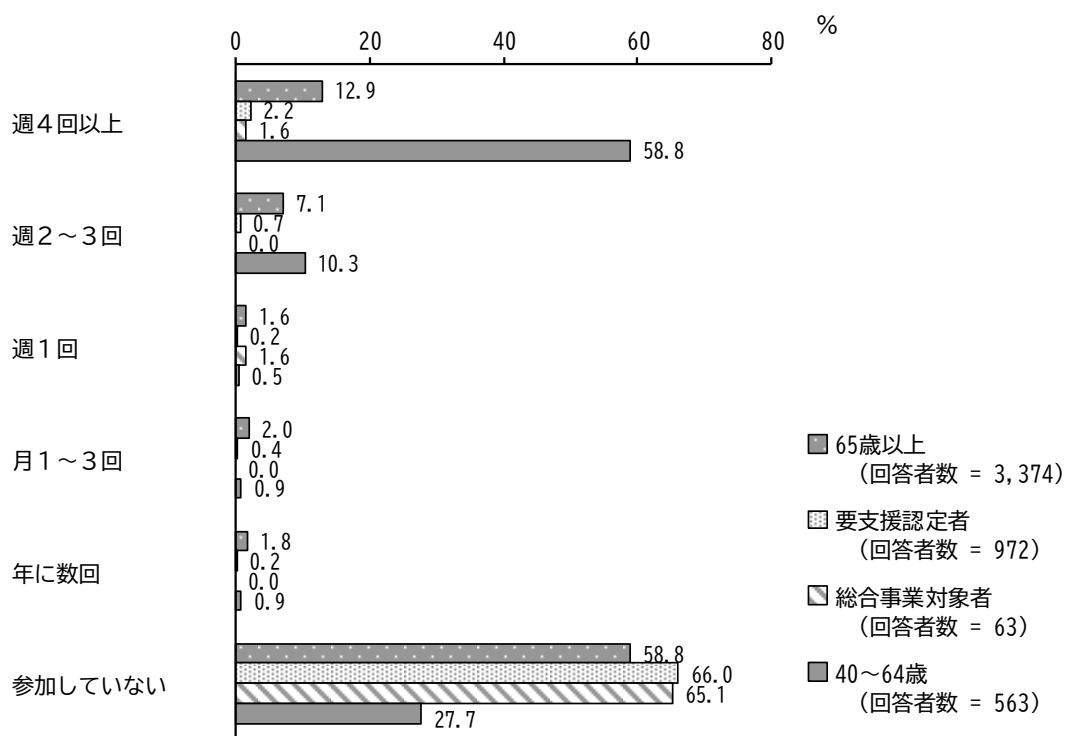
	全 体	週4回以上	週2～3回	週1回	月1～3回	年に数回	参加していない
全 体	4,972	14	17	30	180	808	3,030
	100.0	0.3	0.3	0.6	3.6	16.3	60.9
0～3点	305	2	1	2	8	22	223
	100.0	0.7	0.3	0.7	2.6	7.2	73.1
4～6点	2,095	3	8	12	62	308	1,329
	100.0	0.1	0.4	0.6	3.0	14.7	63.4
7～10点	2,437	9	8	14	105	470	1,418
	100.0	0.4	0.3	0.6	4.3	19.3	58.2

8. 収入のある仕事

【対象者別】

単位 上段：件数、下段：割合

	全 体	週4回以上	週2～3回	週1回	月1～3回	年に数回	参加してい ない
全 体	4,972 100.0	787 15.8	306 6.2	59 1.2	77 1.5	67 1.3	2,823 56.8
65歳以上	3,374 100.0	434 12.9	241 7.1	53 1.6	68 2.0	60 1.8	1,984 58.8
要支援認定者	972 100.0	21 2.2	7 0.7	2 0.2	4 0.4	2 0.2	642 66.0
総合事業対象者	63 100.0	1 1.6	- -	1 1.6	- -	- -	41 65.1
40～64歳	563 100.0	331 58.8	58 10.3	3 0.5	5 0.9	5 0.9	156 27.7



【性別・年齢別】

単位 上段：件数、下段：割合

	全 体	週4回以上	週2～3回	週1回	月1～3回	年に数回	参加して いない
全 体	4,972	787	306	59	77	67	2,823
	100.0	15.8	6.2	1.2	1.5	1.3	56.8
男性 40～64 歳	229	152	4	-	3	2	65
	100.0	66.4	1.7	-	1.3	0.9	28.4
65～74 歳	849	210	83	18	20	14	448
	100.0	24.7	9.8	2.1	2.4	1.6	52.8
75 歳以上	996	57	42	17	14	21	641
	100.0	5.7	4.2	1.7	1.4	2.1	64.4
女性 40～64 歳	332	172	49	3	2	3	99
	100.0	51.8	14.8	0.9	0.6	0.9	29.8
65～74 歳	1,034	138	88	11	20	14	645
	100.0	13.3	8.5	1.1	1.9	1.4	62.4
75 歳以上	1,265	25	20	7	16	9	788
	100.0	2.0	1.6	0.6	1.3	0.7	62.3

【日常生活圏域別】

単位 上段：件数、下段：割合

	全 体	週4回以上	週2～3回	週1回	月1～3回	年に数回	参加して いない
全 体	4,972	787	306	59	77	67	2,823
	100.0	15.8	6.2	1.2	1.5	1.3	56.8
元町	1,445	255	90	13	18	11	762
	100.0	17.6	6.2	0.9	1.2	0.8	52.7
中町北部	1230	156	66	15	19	21	755
	100.0	12.7	5.4	1.2	1.5	1.7	61.4
中町南部	1,273	163	76	19	20	26	751
	100.0	12.8	6.0	1.5	1.6	2.0	59.0
新町	994	209	73	12	20	9	543
	100.0	21.0	7.3	1.2	2.0	0.9	54.6

【状態別】

単位 上段：件数、下段：割合

	全 体	週4回以上	週2～3回	週1回	月1～3回	年に数回	参加していない
全 体	4,972	787	306	59	77	67	2,823
	100.0	15.8	6.2	1.2	1.5	1.3	56.8
インドア派 外交的	250	20	3	3	2	5	162
	100.0	8.0	1.2	1.2	0.8	2.0	64.8
インドア派 内向的	403	14	4	-	-	2	319
	100.0	3.5	1.0	-	-	0.5	79.2
アウトドア派 外交的	2,558	469	203	39	55	49	1,356
	100.0	18.3	7.9	1.5	2.2	1.9	53.0
アウトドア派 内向的	1,445	273	84	15	18	9	884
	100.0	18.9	5.8	1.0	1.2	0.6	61.2

【幸福度別】

単位 上段：件数、下段：割合

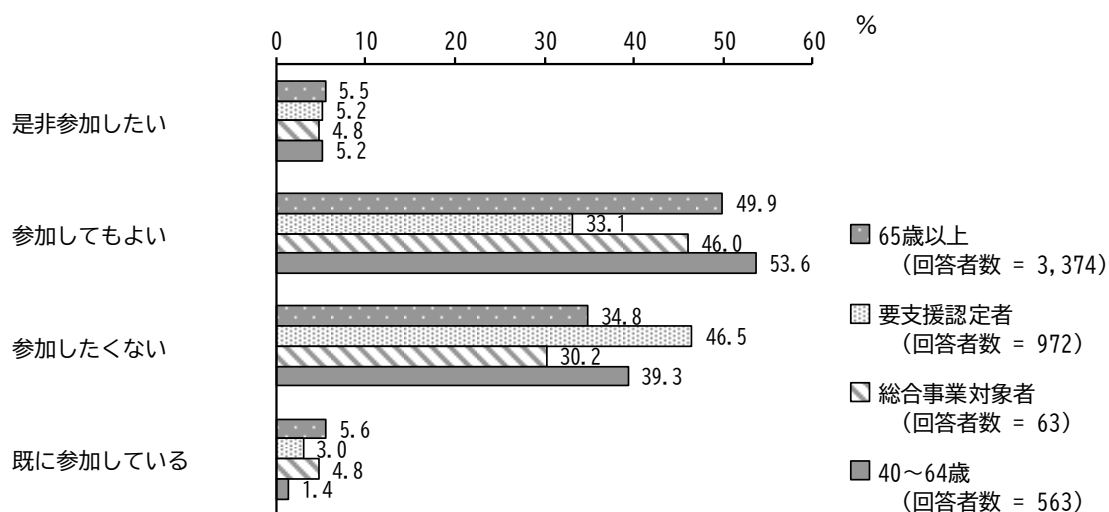
	全 体	週4回以上	週2～3回	週1回	月1～3回	年に数回	参加していない
全 体	4,972	787	306	59	77	67	2,823
	100.0	15.8	6.2	1.2	1.5	1.3	56.8
0～3点	305	41	18	2	2	1	192
	100.0	13.4	5.9	0.7	0.7	0.3	63.0
4～6点	2,095	296	129	30	21	28	1,235
	100.0	14.1	6.2	1.4	1.0	1.3	58.9
7～10点	2,437	441	153	27	54	37	1,340
	100.0	18.1	6.3	1.1	2.2	1.5	55.0

(2) 地域住民の有志によって、健康づくり活動や趣味等のグループ活動を行って、生き生きとした地域づくりを進めるとしたら、あなたはその活動に参加者として参加してみたいと思いますか。

【対象者別】

単位 上段：件数、下段：割合

	全 体	是非参加したい	参加してもよい	参加したくない	既に参加している
全 体	4,972 100.0	268 5.4	2,337 47.0	1,867 37.6	229 4.6
65 歳以上	3,374 100.0	185 5.5	1,684 49.9	1,175 34.8	189 5.6
要支援認定者	972 100.0	51 5.2	322 33.1	452 46.5	29 3.0
総合事業対象者	63 100.0	3 4.8	29 46.0	19 30.2	3 4.8
40～64 歳	563 100.0	29 5.2	302 53.6	221 39.3	8 1.4



【性別・年齢別】

単位 上段：件数、下段：割合

	全 体	是非参加したい	参加してもよい	参加したくない	既に参加している
全 体	4,972	268	2,337	1,867	229
	100.0	5.4	47.0	37.6	4.6
男性 40～64 歳	229	12	115	95	5
	100.0	5.2	50.2	41.5	2.2
65～74 歳	849	35	425	338	33
	100.0	4.1	50.1	39.8	3.9
75 歳以上	996	41	435	402	52
	100.0	4.1	43.7	40.4	5.2
女性 40～64 歳	332	21	180	126	2
	100.0	6.3	54.2	38.0	0.6
65～74 歳	1,034	51	575	336	42
	100.0	4.9	55.6	32.5	4.1
75 歳以上	1,265	93	493	478	81
	100.0	7.4	39.0	37.8	6.4

【日常生活圏域別】

単位 上段：件数、下段：割合

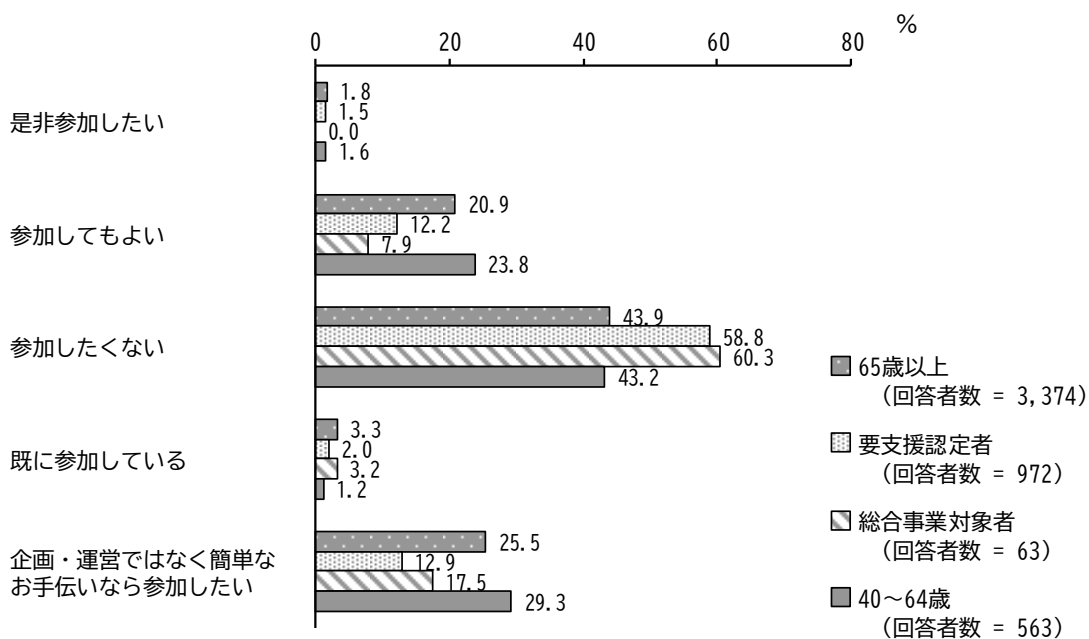
	全 体	是非参加したい	参加してもよい	参加したくない	既に参加している
全 体	4,972	268	2,337	1,867	229
	100.0	5.4	47.0	37.6	4.6
元町	1,445	86	597	620	40
	100.0	6.0	41.3	42.9	2.8
中町北部	1,230	49	602	447	83
	100.0	4.0	48.9	36.3	6.7
中町南部	1,273	58	619	454	74
	100.0	4.6	48.6	35.7	5.8
新町	994	74	511	335	32
	100.0	7.4	51.4	33.7	3.2

(3) 地域住民の有志によって、健康づくり活動や趣味等のグループ活動を行って、生き生きとした地域づくりを進めるとしたら、あなたはその活動に企画・運営（お世話役）として参加してみたいと思いますか。

【対象者別】

単位 上段：件数、下段：割合

	全 体	是非参加 したい	参加しても よい	参加したく ない	既に参加して いる	企画・運営で はなく簡単な お手伝いなら 参加したい
全 体	4,972 100.0	85 1.7	964 19.4	2,335 47.0	141 2.8	1,161 23.4
65 歳以上	3,374 100.0	61 1.8	706 20.9	1,482 43.9	113 3.3	860 25.5
要支援認定者	972 100.0	15 1.5	119 12.2	572 58.8	19 2.0	125 12.9
総合事業対象者	63 100.0	- 0.0	5 7.9	38 60.3	2 3.2	11 17.5
40～64 歳	563 100.0	9 1.6	134 23.8	243 43.2	7 1.2	165 29.3



【性別・年齢別】

単位 上段：件数、下段：割合

	全 体	是非参加 したい	参加しても よい	参加したく ない	既に参加して いる	企画・運営で はなく簡単な お手伝いなら 参加したい
全 体	4,972	85	964	2,335	141	1,161
	100.0	1.7	19.4	47.0	2.8	23.4
男性 40～64 歳	229	6	64	109	4	43
	100.0	2.6	27.9	47.6	1.7	18.8
65～74 歳	849	14	212	401	21	182
	100.0	1.6	25.0	47.2	2.5	21.4
75 歳以上	996	14	214	488	35	186
	100.0	1.4	21.5	49.0	3.5	18.7
女性 40～64 歳	332	6	63	138	3	119
	100.0	1.8	19.0	41.6	0.9	35.8
65～74 歳	1,034	17	184	432	25	329
	100.0	1.6	17.8	41.8	2.4	31.8
75 歳以上	1,265	22	163	651	51	256
	100.0	1.7	12.9	51.5	4.0	20.2

【日常生活圏域別】

単位 上段：件数、下段：割合

	全 体	是非参加 したい	参加しても よい	参加したく ない	既に参加して いる	企画・運営で はなく簡単な お手伝いなら 参加したい
全 体	4,972	85	964	2,335	141	1,161
	100.0	1.7	19.4	47.0	2.8	23.4
元町	1,445	32	261	730	24	288
	100.0	2.2	18.1	50.5	1.7	19.9
中町北部	1,230	18	241	554	51	313
	100.0	1.5	19.6	45.0	4.1	25.4
中町南部	1,273	15	227	592	47	314
	100.0	1.2	17.8	46.5	3.7	24.7
新町	994	20	230	447	19	243
	100.0	2.0	23.1	45.0	1.9	24.4

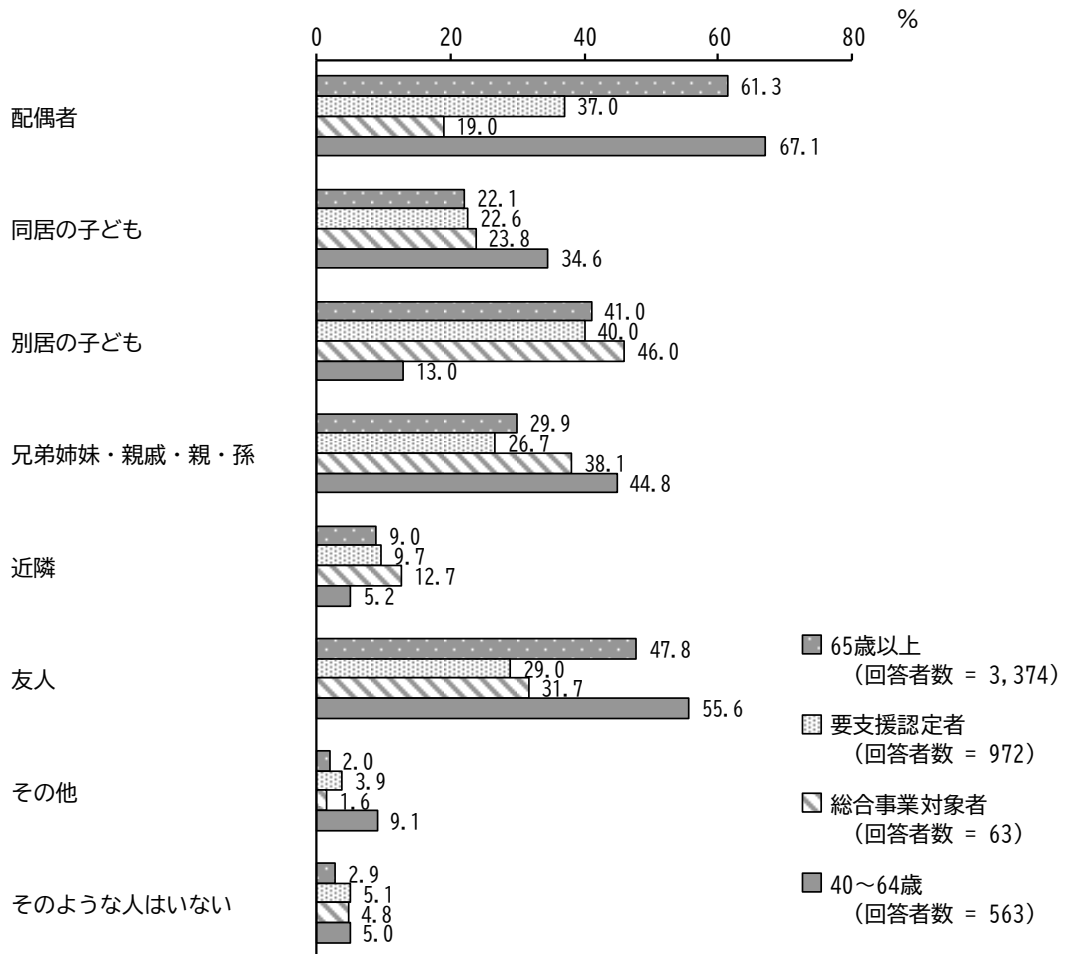
8 たすけあいについて

(1) あなたの心配事や愚痴（ぐち）を聞いてくれる人。（いくつでも）

【対象者別】

単位 上段：件数、下段：割合

	全 体	配偶者	同居の子 ども	別居の子 ども	兄弟姉 妹・親 戚・親 ・孫	近隣	友人	その他	そのよう な人はい ない
全 体	4,972 100.0	2,819 56.7	1,175 23.6	1,874 37.7	1,546 31.1	433 8.7	2,228 44.8	157 3.2	179 3.6
65歳以上	3,374 100.0	2,069 61.3	745 22.1	1,383 41.0	1,010 29.9	302 9.0	1,613 47.8	67 2.0	98 2.9
要支援認定者	972 100.0	360 37.0	220 22.6	389 40.0	260 26.7	94 9.7	282 29.0	38 3.9	50 5.1
総合事業対象者	63 100.0	12 19.0	15 23.8	29 46.0	24 38.1	8 12.7	20 31.7	1 1.6	3 4.8
40～64歳	563 100.0	378 67.1	195 34.6	73 13.0	252 44.8	29 5.2	313 55.6	51 9.1	28 5.0



【性別・年齢別】

単位 上段：件数、下段：割合

	全 体	配偶者	同居の 子ども	別居の 子ども	兄弟姉 妹・親 戚・親 ・孫	近隣	友人	その他	そのよう な人はい ない
全 体	4,972	2,819	1,175	1,874	1,546	433	2,228	157	179
	100.0	56.7	23.6	37.7	31.1	8.7	44.8	3.2	3.6
男性 40～64 歳	229	152	47	17	62	8	85	22	21
	100.0	66.4	20.5	7.4	27.1	3.5	37.1	9.6	9.2
65～74 歳	849	647	119	228	173	27	312	23	53
	100.0	76.2	14.0	26.9	20.4	3.2	36.7	2.7	6.2
75 歳以上	996	682	188	353	179	55	261	22	42
	100.0	68.5	18.9	35.4	18.0	5.5	26.2	2.2	4.2
女性 40～64 歳	332	223	148	58	184	24	224	28	10
	100.0	67.2	44.6	17.5	55.4	7.2	67.5	8.4	3.0
65～74 歳	1,034	589	255	525	401	128	647	21	16
	100.0	57.0	24.7	50.8	38.8	12.4	62.6	2.0	1.5
75 歳以上	1,265	406	365	605	458	169	588	27	27
	100.0	32.1	28.9	47.8	36.2	13.4	46.5	2.1	2.1

【日常生活圏域別】

単位 上段：件数、下段：割合

	全 体	配偶者	同居の 子ども	別居の 子ども	兄弟姉 妹・親 戚・親 ・孫	近隣	友人	その他	そのよう な人はい ない
全 体	4,972	2,819	1,175	1,874	1,546	433	2,228	157	179
	100.0	56.7	23.6	37.7	31.1	8.7	44.8	3.2	3.6
元町	1,445	677	398	446	469	103	594	61	69
	100.0	46.9	27.5	30.9	32.5	7.1	41.1	4.2	4.8
中町北部	1,230	739	250	509	374	131	546	27	38
	100.0	60.1	20.3	41.4	30.4	10.7	44.4	2.2	3.1
中町南部	1,273	751	279	534	386	133	602	42	42
	100.0	59.0	21.9	41.9	30.3	10.4	47.3	3.3	3.3
新町	994	642	242	380	311	64	473	26	28
	100.0	64.6	24.3	38.2	31.3	6.4	47.6	2.6	2.8

【状態別】

単位 上段：件数、下段：割合

	全 体	配偶者	同居の 子ども	別居の 子ども	兄弟姉 妹・親 戚・ 親・孫	近隣	友人	その他	そのよ うな人 はいな い
全 体	4,972	2,819	1,175	1,874	1,546	433	2,228	157	179
	100.0	56.7	23.6	37.7	31.1	8.7	44.8	3.2	3.6
インドア派 外交 的	250	127	61	97	72	29	88	8	13
	100.0	50.8	24.4	38.8	28.8	11.6	35.2	3.2	5.2
インドア派 内向 的	403	169	119	157	99	22	88	10	29
	100.0	41.9	29.5	39.0	24.6	5.5	21.8	2.5	7.2
アウトドア派 外 交的	2,558	1,568	602	1,043	856	272	1,373	81	60
	100.0	61.3	23.5	40.8	33.5	10.6	53.7	3.2	2.3
アウトドア派 内 向的	1,445	842	333	481	445	86	582	50	66
	100.0	58.3	23.0	33.3	30.8	6.0	40.3	3.5	4.6

【幸福度別】

単位 上段：件数、下段：割合

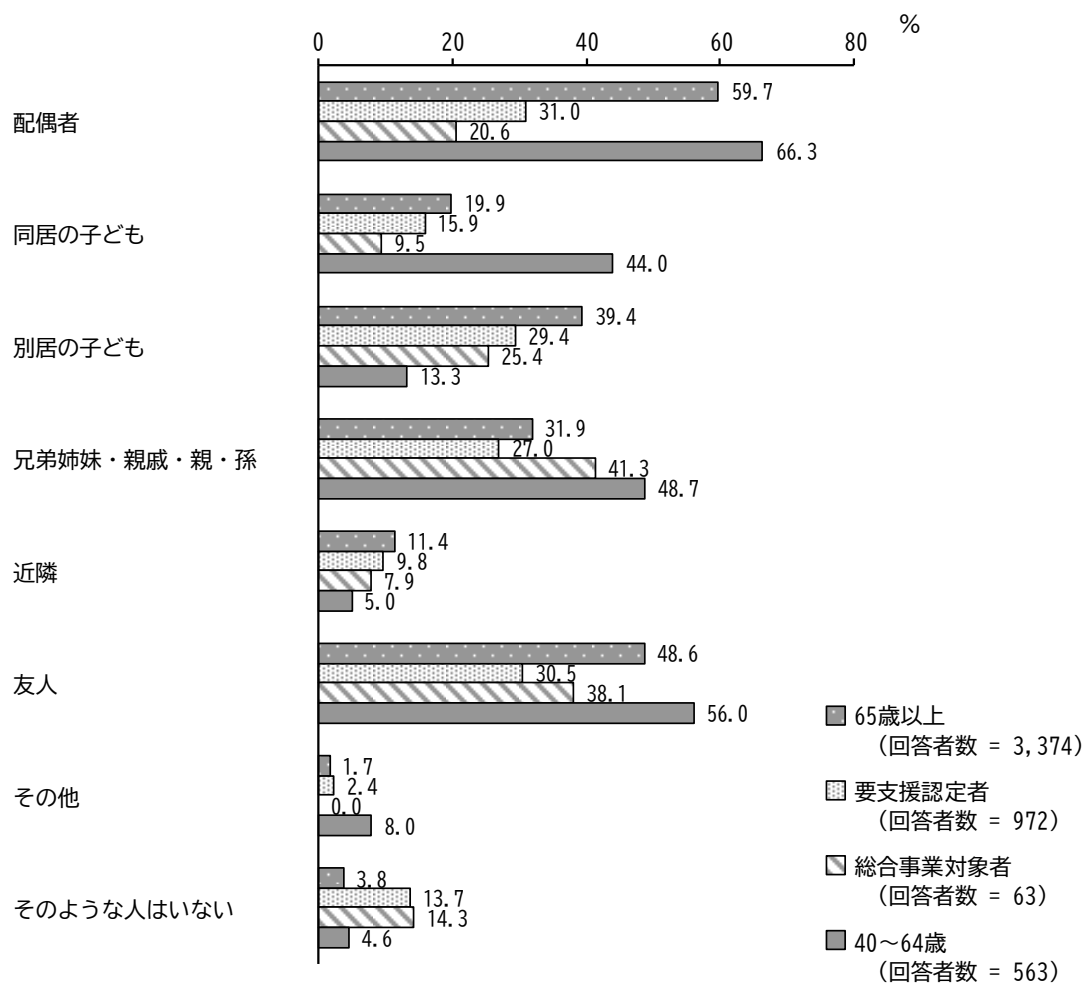
	全 体	配偶者	同居の 子ども	別居の 子ども	兄弟姉 妹・親 戚・ 親・孫	近隣	友人	その他	そのよ うな人 はいな い
全 体	4,972	2,819	1,175	1,874	1,546	433	2,228	157	179
	100.0	56.7	23.6	37.7	31.1	8.7	44.8	3.2	3.6
0～3点	305	97	50	77	81	24	97	16	48
	100.0	31.8	16.4	25.2	26.6	7.9	31.8	5.2	15.7
4～6点	2,095	1,100	437	714	612	167	838	67	93
	100.0	52.5	20.9	34.1	29.2	8.0	40.0	3.2	4.4
7～10点	2,437	1,582	669	1,057	835	237	1,266	71	32
	100.0	64.9	27.5	43.4	34.3	9.7	51.9	2.9	1.3

(2) 反対に、あなたが心配事や愚痴（ぐち）を聞いてあげる人。（いくつでも）

【対象者別】

単位 上段：件数、下段：割合

	全 体	配偶者	同居の 子ども	別居の 子ども	兄弟姉 妹・親 戚・親 ・孫	近隣	友人	その他	そのよ うな人 はい ない
全 体	4,972 100.0	2,700 54.3	1,079 21.7	1,708 34.4	1,638 32.9	513 10.3	2,276 45.8	127 2.6	296 6.0
65歳以上	3,374 100.0	2,013 59.7	670 19.9	1,331 39.4	1,076 31.9	385 11.4	1,641 48.6	59 1.7	128 3.8
要支援認定者	972 100.0	301 31.0	155 15.9	286 29.4	262 27.0	95 9.8	296 30.5	23 2.4	133 13.7
総合事業対象者	63 100.0	13 20.6	6 9.5	16 25.4	26 41.3	5 7.9	24 38.1	- -	9 14.3
40～64歳	563 100.0	373 66.3	248 44.0	75 13.3	274 48.7	28 5.0	315 56.0	45 8.0	26 4.6



【性別・年齢別】

単位 上段：件数、下段：割合

	全 体	配偶者	同居の 子ども	別居の 子ども	兄弟姉 妹・親 戚・親 ・孫	近隣	友人	その他	そのよう な人はい ない
全 体	4,972	2,700	1,079	1,708	1,638	513	2,276	127	296
	100.0	54.3	21.7	34.4	32.9	10.3	45.8	2.6	6.0
男性 40～64 歳	229	154	77	18	69	9	87	22	21
	100.0	67.2	33.6	7.9	30.1	3.9	38.0	9.6	9.2
65～74 歳	849	637	132	256	214	46	314	21	52
	100.0	75.0	15.5	30.2	25.2	5.4	37.0	2.5	6.1
75 歳以上	996	656	154	330	198	70	268	15	79
	100.0	65.9	15.5	33.1	19.9	7.0	26.9	1.5	7.9
女性 40～64 歳	332	217	169	58	199	23	225	22	8
	100.0	65.4	50.9	17.5	59.9	6.9	67.8	6.6	2.4
65～74 歳	1,034	563	224	500	411	152	652	18	33
	100.0	54.4	21.7	48.4	39.7	14.7	63.1	1.7	3.2
75 歳以上	1,265	356	275	474	458	190	614	19	89
	100.0	28.1	21.7	37.5	36.2	15.0	48.5	1.5	7.0

【日常生活圏域別】

単位 上段：件数、下段：割合

	全 体	配偶者	同居の 子ども	別居の 子ども	兄弟姉 妹・親 戚・親 ・孫	近隣	友人	その他	そのよう な人はい ない
全 体	4,972	2,700	1,079	1,708	1,638	513	2,276	127	296
	100.0	54.3	21.7	34.4	32.9	10.3	45.8	2.6	6.0
元町	1,445	659	347	397	482	128	611	40	115
	100.0	45.6	24.0	27.5	33.4	8.9	42.3	2.8	8.0
中町北部	1,230	703	240	450	394	143	571	18	67
	100.0	57.2	19.5	36.6	32.0	11.6	46.4	1.5	5.4
中町南部	1,273	716	253	495	404	164	604	42	63
	100.0	56.2	19.9	38.9	31.7	12.9	47.4	3.3	4.9
新町	994	614	237	362	351	75	477	25	48
	100.0	61.8	23.8	36.4	35.3	7.5	48.0	2.5	4.8

【状態別】

単位 上段：件数、下段：割合

	全 体	配偶者	同居の 子ども	別居の 子ども	兄弟姉 妹・親 戚・ 親・孫	近隣	友人	その他	そのよ うな人 はいな い
全 体	4,972	2,700	1,079	1,708	1,638	513	2,276	127	296
	100.0	54.3	21.7	34.4	32.9	10.3	45.8	2.6	6.0
インドア派 外交 的	250	112	52	87	79	28	89	6	20
	100.0	44.8	20.8	34.8	31.6	11.2	35.6	2.4	8.0
インドア派 内向 的	403	145	87	110	95	25	88	7	76
	100.0	36.0	21.6	27.3	23.6	6.2	21.8	1.7	18.9
アウトドア派 外 交的	2,558	1,522	570	986	910	325	1,391	63	84
	100.0	59.5	22.3	38.5	35.6	12.7	54.4	2.5	3.3
アウトドア派 内 向的	1,445	820	324	444	478	106	611	43	95
	100.0	56.7	22.4	30.7	33.1	7.3	42.3	3.0	6.6

【幸福度別】

単位 上段：件数、下段：割合

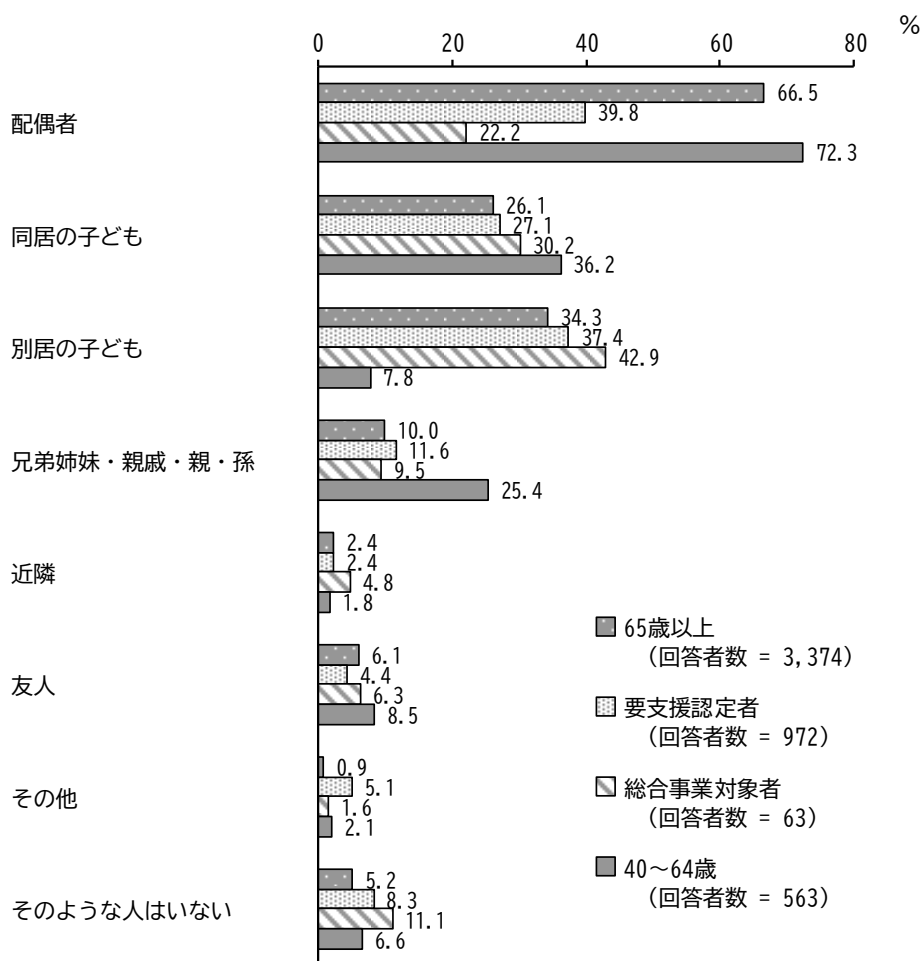
	全 体	配偶者	同居の 子ども	別居の 子ども	兄弟姉 妹・親 戚・ 親・孫	近隣	友人	その他	そのよ うな人 はいな い
全 体	4,972	2,700	1,079	1,708	1,638	513	2,276	127	296
	100.0	54.3	21.7	34.4	32.9	10.3	45.8	2.6	6.0
0～3点	305	92	48	64	78	23	96	11	69
	100.0	30.2	15.7	21.0	25.6	7.5	31.5	3.6	22.6
4～6点	2,095	1,058	408	623	619	189	845	49	148
	100.0	50.5	19.5	29.7	29.5	9.0	40.3	2.3	7.1
7～10点	2,437	1,516	609	1,003	924	296	1,307	66	63
	100.0	62.2	25.0	41.2	37.9	12.1	53.6	2.7	2.6

(3) あなたが病気で数日間寝込んだときに、看病や世話をしてくれる人
(いくつでも)

【対象者別】

単位 上段：件数、下段：割合

	全 体	配偶者	同居の 子ども	別居の 子ども	兄弟姉 妹・親 戚・親・ 孫	近隣	友人	その他	そのよ うな人 はいない
全 体	4,972 100.0	3,052 61.4	1,365 27.5	1,591 32.0	601 12.1	117 2.4	302 6.1	95 1.9	302 6.1
65歳以上	3,374 100.0	2,244 66.5	879 26.1	1,156 34.3	339 10.0	81 2.4	207 6.1	32 0.9	177 5.2
要支援認定者	972 100.0	387 39.8	263 27.1	364 37.4	113 11.6	23 2.4	43 4.4	50 5.1	81 8.3
総合事業対象者	63 100.0	14 22.2	19 30.2	27 42.9	6 9.5	3 4.8	4 6.3	1 1.6	7 11.1
40～64歳	563 100.0	407 72.3	204 36.2	44 7.8	143 25.4	10 1.8	48 8.5	12 2.1	37 6.6



【性別・年齢別】

単位 上段：件数、下段：割合

	全 体	配偶者	同居の 子ども	別居の 子ども	兄弟姉 妹・親 戚・親 ・孫	近隣	友人	その他	そのよう な人はい ない
全 体	4,972	3,052	1,365	1,591	601	117	302	95	302
	100.0	61.4	27.5	32.0	12.1	2.4	6.1	1.9	6.1
男性 40～64 歳	229	167	56	14	45	1	9	5	22
	100.0	72.9	24.5	6.1	19.7	0.4	3.9	2.2	9.6
65～74 歳	849	694	144	196	78	7	27	7	60
	100.0	81.7	17.0	23.1	9.2	0.8	3.2	0.8	7.1
75 歳以上	996	734	221	322	71	16	22	17	54
	100.0	73.7	22.2	32.3	7.1	1.6	2.2	1.7	5.4
女性 40～64 歳	332	236	151	33	92	8	36	7	18
	100.0	71.1	45.5	9.9	27.7	2.4	10.8	2.1	5.4
65～74 歳	1,034	643	293	379	115	30	94	9	56
	100.0	62.2	28.3	36.7	11.1	2.9	9.1	0.9	5.4
75 歳以上	1,265	444	435	568	157	48	96	45	69
	100.0	35.1	34.4	44.9	12.4	3.8	7.6	3.6	5.5

【日常生活圏域別】

単位 上段：件数、下段：割合

	全 体	配偶者	同居の 子ども	別居の 子ども	兄弟姉 妹・親 戚・親 ・孫	近隣	友人	その他	そのよう な人はい ない
全 体	4,972	3,052	1,365	1,591	601	117	302	95	302
	100.0	61.4	27.5	32.0	12.1	2.4	6.1	1.9	6.1
元町	1,445	747	461	418	241	32	106	29	130
	100.0	51.7	31.9	28.9	16.7	2.2	7.3	2.0	9.0
中町北部	1,230	807	300	429	139	31	73	11	52
	100.0	65.6	24.4	34.9	11.3	2.5	5.9	0.9	4.2
中町南部	1,273	811	329	440	128	40	66	24	74
	100.0	63.7	25.8	34.6	10.1	3.1	5.2	1.9	5.8
新町	994	677	264	293	90	13	55	31	44
	100.0	68.1	26.6	29.5	9.1	1.3	5.5	3.1	4.4

【状態別】

単位 上段：件数、下段：割合

	全 体	配偶者	同居の 子ども	別居の 子ども	兄弟姉 妹・親 戚・ 親・孫	近隣	友人	その他	そのよ うな人 はいな い
全 体	4,972	3,052	1,365	1,591	601	117	302	95	302
	100.0	61.4	27.5	32.0	12.1	2.4	6.1	1.9	6.1
インドア派 外交 的	250	130	69	84	33	7	15	7	24
	100.0	52.0	27.6	33.6	13.2	2.8	6.0	2.8	9.6
インドア派 内向 的	403	184	133	133	40	2	12	19	30
	100.0	45.7	33.0	33.0	9.9	0.5	3.0	4.7	7.4
アウトドア派 外 交的	2,558	1,700	704	880	310	80	193	37	128
	100.0	66.5	27.5	34.4	12.1	3.1	7.5	1.4	5.0
アウトドア派 内 向的	1,445	906	379	401	182	22	72	23	95
	100.0	62.7	26.2	27.8	12.6	1.5	5.0	1.6	6.6

【幸福度別】

単位 上段：件数、下段：割合

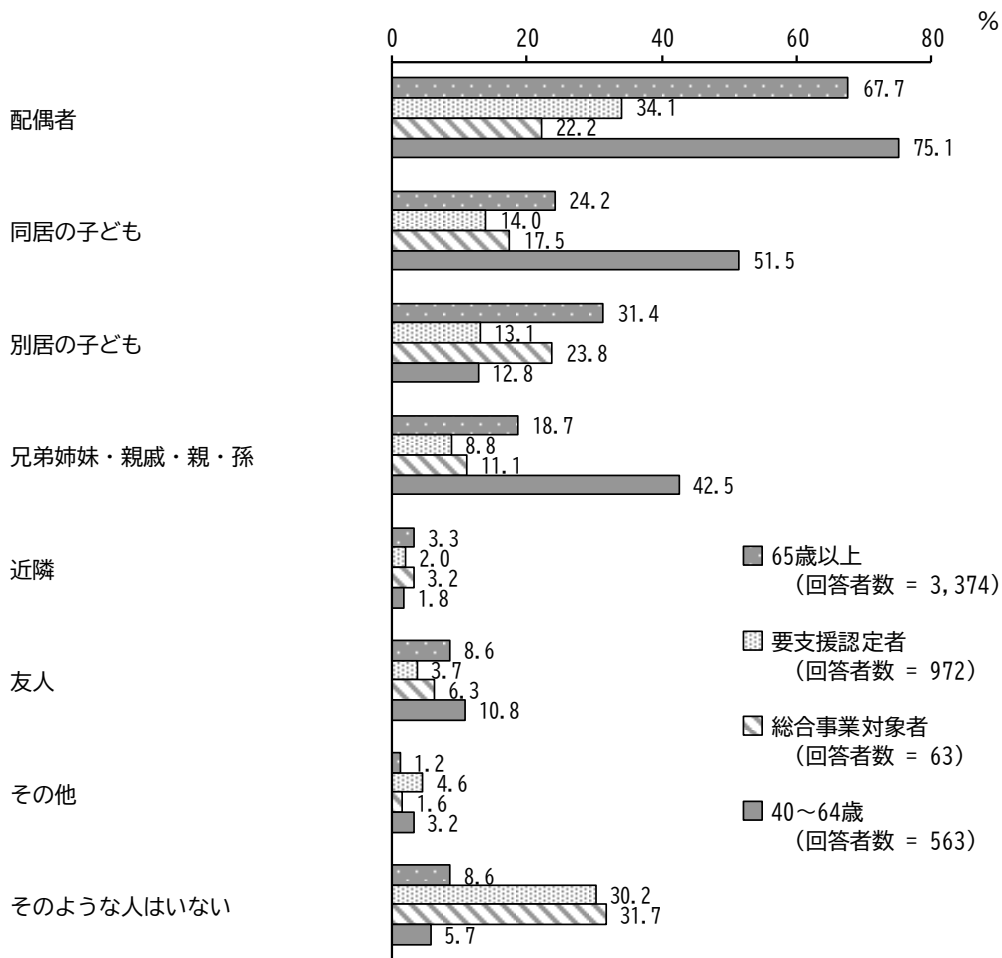
	全 体	配偶者	同居の 子ども	別居の 子ども	兄弟姉 妹・親 戚・ 親・孫	近隣	友人	その他	そのよ うな人 はいな い
全 体	4,972	3,052	1,365	1,591	601	117	302	95	302
	100.0	61.4	27.5	32.0	12.1	2.4	6.1	1.9	6.1
0～3点	305	117	61	67	43	4	11	8	69
	100.0	38.4	20.0	22.0	14.1	1.3	3.6	2.6	22.6
4～6点	2,095	1,213	537	601	242	38	110	42	168
	100.0	57.9	25.6	28.7	11.6	1.8	5.3	2.0	8.0
7～10点	2,437	1,682	741	901	311	75	180	41	56
	100.0	69.0	30.4	37.0	12.8	3.1	7.4	1.7	2.3

(4) 反対に、看病や世話をしあける人。(いくつでも)

【対象者別】

単位 上段：件数、下段：割合

	全 体	配偶者	同居の子 ども	別居の子 ども	兄弟姉 妹・親 戚・親・ 孫	近隣	友人	その他	そのよう な人は いない
全 体	4,972 100.0	3,051 61.4	1,252 25.2	1,275 25.6	963 19.4	141 2.8	392 7.9	104 2.1	635 12.8
65 歳以上	3,374 100.0	2,283 67.7	815 24.2	1,061 31.4	631 18.7	110 3.3	291 8.6	40 1.2	289 8.6
要支援認定者	972 100.0	331 34.1	136 14.0	127 13.1	86 8.8	19 2.0	36 3.7	45 4.6	294 30.2
総合事業対象者	63 100.0	14 22.2	11 17.5	15 23.8	7 11.1	2 3.2	4 6.3	1 1.6	20 31.7
40～64 歳	563 100.0	423 75.1	290 51.5	72 12.8	239 42.5	10 1.8	61 10.8	18 3.2	32 5.7



【性別・年齢別】

単位 上段：件数、下段：割合

	全 体	配偶者	同居の 子ども	別居の 子ども	兄弟姉 妹・親 戚・親 ・孫	近隣	友人	その他	そのよう な人はい ない
全 体	4,972	3,051	1,252	1,275	963	141	392	104	635
	100.0	61.4	25.2	25.6	19.4	2.8	7.9	2.1	12.8
男性 40～64 歳	229	167	95	20	64	3	15	8	25
	100.0	72.9	41.5	8.7	27.9	1.3	6.6	3.5	10.9
65～74 歳	849	658	157	193	125	10	32	9	96
	100.0	77.5	18.5	22.7	14.7	1.2	3.8	1.1	11.3
75 歳以上	996	677	155	196	91	15	35	18	158
	100.0	68.0	15.6	19.7	9.1	1.5	3.5	1.8	15.9
女性 40～64 歳	332	251	191	54	164	6	41	10	14
	100.0	75.6	57.5	16.3	49.4	1.8	12.3	3.0	4.2
65～74 歳	1,034	678	283	423	275	43	122	13	72
	100.0	65.6	27.4	40.9	26.6	4.2	11.8	1.3	7.0
75 歳以上	1,265	483	309	325	187	52	113	42	239
	100.0	38.2	24.4	25.7	14.8	4.1	8.9	3.3	18.9

【日常生活圏域別】

単位 上段：件数、下段：割合

	全 体	配偶者	同居の 子ども	別居の 子ども	兄弟姉 妹・親 戚・親 ・孫	近隣	友人	その他	そのよう な人はい ない
全 体	4,972	3,051	1,252	1,275	963	141	392	104	635
	100.0	61.4	25.2	25.6	19.4	2.8	7.9	2.1	12.8
元町	1,445	746	388	313	343	34	121	39	229
	100.0	51.6	26.9	21.7	23.7	2.4	8.4	2.7	15.8
中町北部	1,230	799	286	346	201	38	94	21	138
	100.0	65.0	23.3	28.1	16.3	3.1	7.6	1.7	11.2
中町南部	1,273	817	292	351	219	46	98	23	156
	100.0	64.2	22.9	27.6	17.2	3.6	7.7	1.8	12.3
新町	994	678	276	259	198	21	73	21	109
	100.0	68.2	27.8	26.1	19.9	2.1	7.3	2.1	11.0

【状態別】

単位 上段：件数、下段：割合

	全 体	配偶者	同居の 子ども	別居の 子ども	兄弟姉 妹・親 戚・孫	近隣	友人	その他	そのよ うな人 はいな い
全 体	4,972	3,051	1,252	1,275	963	141	392	104	635
	100.0	61.4	25.2	25.6	19.4	2.8	7.9	2.1	12.8
インドア派 外交的	250	133	56	53	39	4	15	9	48
	100.0	53.2	22.4	21.2	15.6	1.6	6.0	3.6	19.2
インドア派 内向的	403	152	78	39	34	3	10	16	130
	100.0	37.7	19.4	9.7	8.4	0.7	2.5	4.0	32.3
アウトドア派 外交的	2,558	1,741	681	848	574	100	252	38	220
	100.0	68.1	26.6	33.2	22.4	3.9	9.9	1.5	8.6
アウトドア派 内向的	1,445	912	379	282	276	26	96	33	188
	100.0	63.1	26.2	19.5	19.1	1.8	6.6	2.3	13.0

【幸福度別】

単位 上段：件数、下段：割合

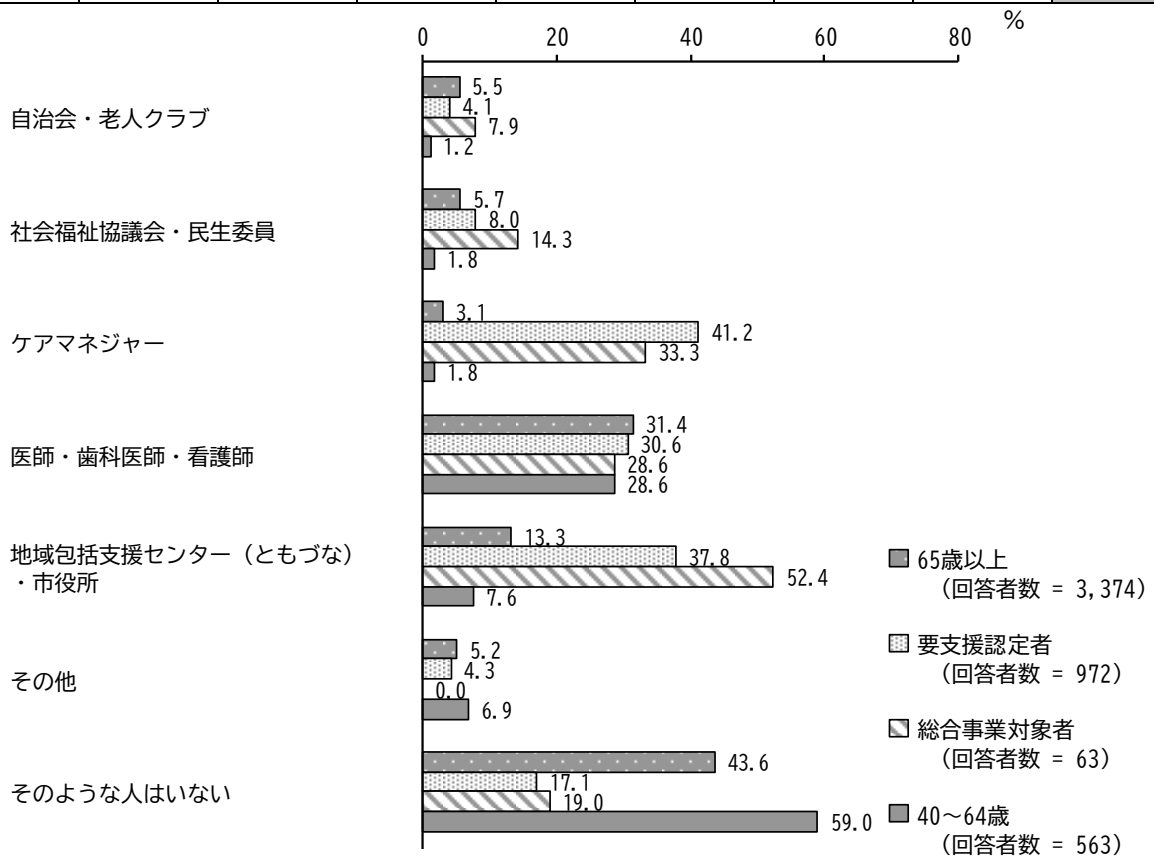
	全 体	配偶者	同居の 子ども	別居の 子ども	兄弟姉 妹・親 戚・孫	近隣	友人	その他	そのよ うな人 はいな い
全 体	4,972	3,051	1,252	1,275	963	141	392	104	635
	100.0	61.4	25.2	25.6	19.4	2.8	7.9	2.1	12.8
0～3点	305	127	52	38	51	5	15	10	88
	100.0	41.6	17.0	12.5	16.7	1.6	4.9	3.3	28.9
4～6点	2,095	1,218	482	458	348	41	141	43	335
	100.0	58.1	23.0	21.9	16.6	2.0	6.7	2.1	16.0
7～10点	2,437	1,670	702	768	554	95	234	50	186
	100.0	68.5	28.8	31.5	22.7	3.9	9.6	2.1	7.6

(5) 家族や友人・知人以外で、何かあったときに相談する相手を教えてください。
(いくつでも)

【対象者別】

単位 上段：件数、下段：割合

	全 体	自治会・ 老人クラブ	社会福祉 協議会・ 民生委員	ケアマネ ジャー	医師・ 歯科医師・ 看護師	地域包括支 援センター (ともづ な)・ 市役所	その他	そのような 人はいない
全 体	4,972 100.0	238 4.8	289 5.8	537 10.8	1,535 30.9	892 17.9	258 5.2	1,981 39.8
65歳以上	3,374 100.0	186 5.5	192 5.7	106 3.1	1,059 31.4	449 13.3	177 5.2	1,471 43.6
要支援認定者	972 100.0	40 4.1	78 8.0	400 41.2	297 30.6	367 37.8	42 4.3	166 17.1
総合事業対象者	63 100.0	5 7.9	9 14.3	21 33.3	18 28.6	33 52.4	- -	12 19.0
40～64歳	563 100.0	7 1.2	10 1.8	10 1.8	161 28.6	43 7.6	39 6.9	332 59.0



【性別・年齢別】

単位 上段：件数、下段：割合

	全 体	自治会・ 老人クラ ブ	社会福祉 協議会・ 民生委員	ケアマネ ジャー	医師・ 歯科医 師・ 看護師	地域包括 支援セン ター (ともづ な)・ 市役所	その他	そのよう な人はい ない
全 体	4,972 100.0	238 4.8	289 5.8	537 10.8	1,535 30.9	892 17.9	258 5.2	1,981 39.8
男性 40～64 歳	229 100.0	1 0.4	3 1.3	5 2.2	62 27.1	14 6.1	21 9.2	132 57.6
65～74 歳	849 100.0	37 4.4	27 3.2	43 5.1	255 30.0	58 6.8	45 5.3	446 52.5
75 歳以上	996 100.0	75 7.5	83 8.3	120 12.0	342 34.3	213 21.4	43 4.3	332 33.3
女性 40～64 歳	332 100.0	6 1.8	8 2.4	14 4.2	99 29.8	39 11.7	17 5.1	185 55.7
65～74 歳	1,034 100.0	30 2.9	33 3.2	77 7.4	323 31.2	174 16.8	44 4.3	461 44.6
75 歳以上	1,265 100.0	82 6.5	113 8.9	262 20.7	382 30.2	346 27.4	71 5.6	315 24.9

【日常生活圏域別】

単位 上段：件数、下段：割合

	全 体	自治会・ 老人クラ ブ	社会福祉 協議会・ 民生委員	ケアマネ ジャー	医師・ 歯科医 師・ 看護師	地域包括 支援セン ター (ともづ な)・ 市役所	その他	そのよう な人はい ない
全 体	4,972 100.0	238 4.8	289 5.8	537 10.8	1,535 30.9	892 17.9	258 5.2	1981 39.8
元町	1,445 100.0	41 2.8	59 4.1	154 10.7	368 25.5	248 17.2	79 5.5	615 42.6
中町北部	1,230 100.0	72 5.9	78 6.3	152 12.4	410 33.3	250 20.3	44 3.6	470 38.2
中町南部	1,273 100.0	75 5.9	109 8.6	136 10.7	448 35.2	258 20.3	70 5.5	450 35.3
新町	994 100.0	48 4.8	38 3.8	93 9.4	297 29.9	132 13.3	64 6.4	438 44.1

【状態別】

単位 上段：件数、下段：割合

	全 体	自治 会・老 人クラ ブ	社会福 祉協議 会・民 生委員	ケアマ ネジャ ー	医師・ 歯科医 師・看 護師	地域包 括支援 センタ ー（と もづ な）・市 役所	その他	そのよ うな人 はいな い
全 体	4,972	238	289	537	1,535	892	258	1,981
	100.0	4.8	5.8	10.8	30.9	17.9	5.2	39.8
インドア派 外交的	250	18	21	56	68	68	13	76
	100.0	7.2	8.4	22.4	27.2	27.2	5.2	30.4
インドア派 内向的	403	4	7	109	101	88	19	143
	100.0	1.0	1.7	27.0	25.1	21.8	4.7	35.5
アウトドア派 外交的	2,558	186	192	208	868	458	129	1,005
	100.0	7.3	7.5	8.1	33.9	17.9	5.0	39.3
アウトドア派 内向的	1,445	19	51	118	422	212	79	681
	100.0	1.3	3.5	8.2	29.2	14.7	5.5	47.1

【幸福度別】

単位 上段：件数、下段：割合

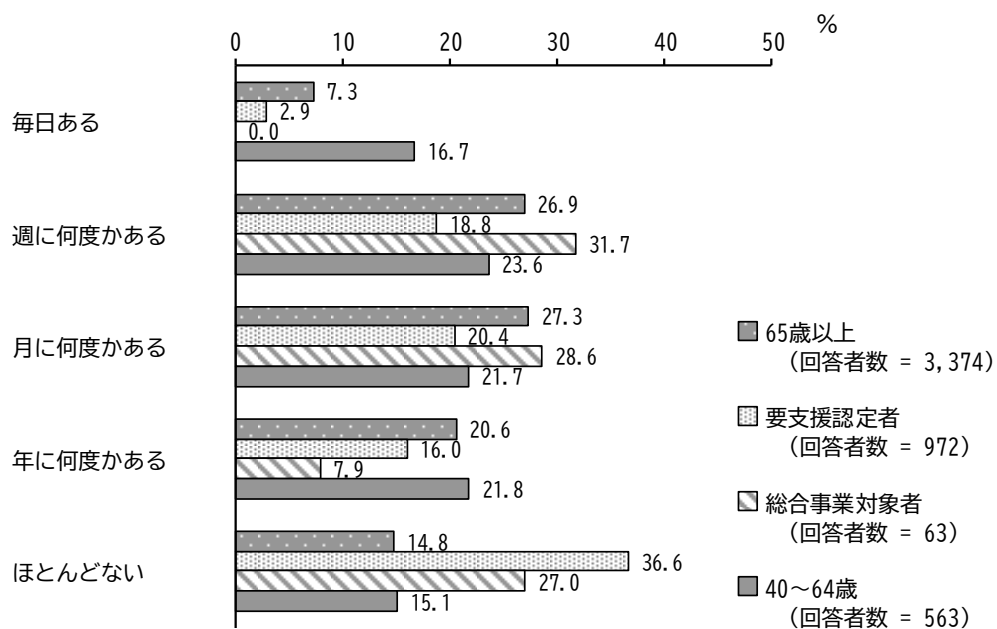
	全 体	自治 会・老 人クラ ブ	社会福 祉協議 会・民 生委員	ケアマ ネジャ ー	医師・ 歯科医 師・看 護師	地域包 括支援 センタ ー（と もづ な）・市 役所	その他	そのよ うな人 はいな い
全 体	4972	238	289	537	1535	892	258	1,981
	100.0	4.8	5.8	10.8	30.9	17.9	5.2	39.8
0～3点	305	6	12	49	62	72	11	142
	100.0	2.0	3.9	16.1	20.3	23.6	3.6	46.6
4～6点	2,095	86	121	255	625	368	85	878
	100.0	4.1	5.8	12.2	29.8	17.6	4.1	41.9
7～10点	2437	144	149	212	833	437	157	933
	100.0	5.9	6.1	8.7	34.2	17.9	6.4	38.3

(6) 友人・知人と会う頻度はどれくらいですか。

【対象者別】

単位 上段：件数、下段：割合

	全 体	毎日ある	週に何度かある	月に何度かある	年に何度かある	ほとんどない
全 体	4,972 100.0	369 7.4	1,244 25.0	1,260 25.3	979 19.7	956 19.2
65歳以上	3,374 100.0	247 7.3	908 26.9	922 27.3	695 20.6	498 14.8
要支援認定者	972 100.0	28 2.9	183 18.8	198 20.4	156 16.0	356 36.6
総合事業対象者	63 100.0	- -	20 31.7	18 28.6	5 7.9	17 27.0
40～64歳	563 100.0	94 16.7	133 23.6	122 21.7	123 21.8	85 15.1



【性別・年齢別】

単位 上段：件数、下段：割合

	全 体	毎日ある	週に何度かある	月に何度かある	年に何度かある	ほとんどない
全 体	4,972	369	1,244	1,260	979	956
	100.0	7.4	25.0	25.3	19.7	19.2
男性 40～64 歳	229	46	42	46	48	43
	100.0	20.1	18.3	20.1	21.0	18.8
65～74 歳	849	80	165	217	232	141
	100.0	9.4	19.4	25.6	27.3	16.6
75 歳以上	996	49	203	246	182	282
	100.0	4.9	20.4	24.7	18.3	28.3
女性 40～64 歳	332	48	84	73	79	47
	100.0	14.5	25.3	22.0	23.8	14.2
65～74 歳	1,034	64	304	316	188	133
	100.0	6.2	29.4	30.6	18.2	12.9
75 歳以上	1,265	66	385	292	198	258
	100.0	5.2	30.4	23.1	15.7	20.4

【日常生活圏域別】

単位 上段：件数、下段：割合

	全 体	毎日ある	週に何度かある	月に何度かある	年に何度かある	ほとんどない
全 体	4,972	369	1,244	1,260	979	956
	100.0	7.4	25.0	25.3	19.7	19.2
元町	1,445	107	286	367	284	339
	100.0	7.4	19.8	25.4	19.7	23.5
中町北部	1,230	81	349	332	223	214
	100.0	6.6	28.4	27.0	18.1	17.4
中町南部	1,273	90	362	320	237	220
	100.0	7.1	28.4	25.1	18.6	17.3
新町	994	87	238	236	232	178
	100.0	8.8	23.9	23.7	23.3	17.9

【状態別】

単位 上段：件数、下段：割合

	全 体	毎日ある	週に何度かある	月に何度かある	年に何度かある	ほとんどない
全 体	4,972	369	1,244	1,260	979	956
	100.0	7.4	25.0	25.3	19.7	19.2
インドア派 外交的	250	9	42	63	68	64
	100.0	3.6	16.8	25.2	27.2	25.6
インドア派 内向的	403	3	34	53	52	246
	100.0	0.7	8.4	13.2	12.9	61.0
アウトドア派 外交的	2,558	232	801	736	491	237
	100.0	9.1	31.3	28.8	19.2	9.3
アウトドア派 内向的	1,445	109	306	339	319	337
	100.0	7.5	21.2	23.5	22.1	23.3

【幸福度別】

単位 上段：件数、下段：割合

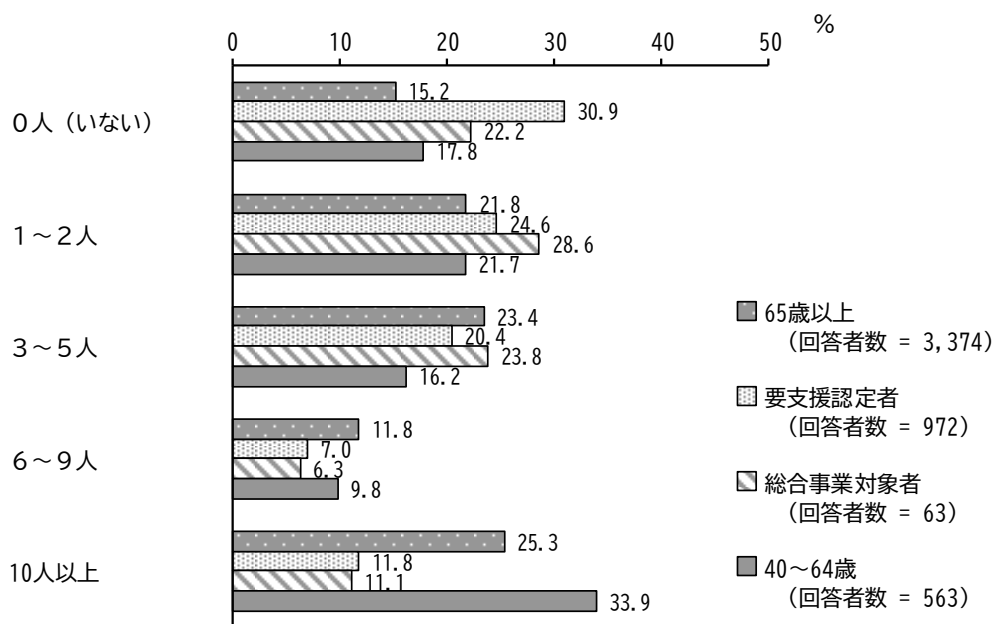
	全 体	毎日ある	週に何度かある	月に何度かある	年に何度かある	ほとんどない
全 体	4,972	369	1,244	1,260	979	956
	100.0	7.4	25.0	25.3	19.7	19.2
0～3点	305	9	41	71	55	117
	100.0	3.0	13.4	23.3	18.0	38.4
4～6点	2,095	121	449	532	442	498
	100.0	5.8	21.4	25.4	21.1	23.8
7～10点	2,437	231	740	643	468	311
	100.0	9.5	30.4	26.4	19.2	12.8

(7) この1か月間、何人の友人・知人と会いましたか。同じ人には何度会っても1人と数えることとします。

【対象者別】

単位 上段：件数、下段：割合

	全 体	0人 (いない)	1～2人	3～5人	6～9人	10人以上
全 体	4,972 100.0	928 18.7	1,116 22.4	1,093 22.0	525 10.6	1,168 23.5
65歳以上	3,374 100.0	514 15.2	737 21.8	789 23.4	398 11.8	855 25.3
要支援認定者	972 100.0	300 30.9	239 24.6	198 20.4	68 7.0	115 11.8
総合事業対象者	63 100.0	14 22.2	18 28.6	15 23.8	4 6.3	7 11.1
40～64歳	563 100.0	100 17.8	122 21.7	91 16.2	55 9.8	191 33.9



【性別・年齢別】

単位 上段：件数、下段：割合

	全 体	0人 (いない)	1～2人	3～5人	6～9人	10人以上
全 体	4,972	928	1,116	1,093	525	1,168
	100.0	18.7	22.4	22.0	10.6	23.5
男性 40～64 歳	229	52	42	34	16	84
	100.0	22.7	18.3	14.8	7.0	36.7
65～74 歳	849	173	192	176	76	221
	100.0	20.4	22.6	20.7	9.0	26.0
75 歳以上	996	251	201	202	96	214
	100.0	25.2	20.2	20.3	9.6	21.5
女性 40～64 歳	332	55	81	55	37	101
	100.0	16.6	24.4	16.6	11.1	30.4
65～74 歳	1,034	134	227	256	127	271
	100.0	13.0	22.0	24.8	12.3	26.2
75 歳以上	1,265	209	306	313	146	229
	100.0	16.5	24.2	24.7	11.5	18.1

【日常生活圏域別】

単位 上段：件数、下段：割合

	全 体	0人 (いない)	1～2人	3～5人	6～9人	10人以上
全 体	4,972	928	1,116	1,093	525	1,168
	100.0	18.7	22.4	22.0	10.6	23.5
元町	1,445	323	384	306	123	257
	100.0	22.4	26.6	21.2	8.5	17.8
中町北部	1,230	195	254	271	166	315
	100.0	15.9	20.7	22.0	13.5	25.6
中町南部	1,273	211	275	294	132	327
	100.0	16.6	21.6	23.1	10.4	25.7
新町	994	196	196	218	99	264
	100.0	19.7	19.7	21.9	10.0	26.6

【状態別】

単位 上段：件数、下段：割合

	全 体	0人 (いない)	1～2人	3～5人	6～9人	10人以上
全 体	4,972	928	1,116	1093	525	1,168
	100.0	18.7	22.4	22.0	10.6	23.5
インドア派 外交的	250	53	82	65	22	25
	100.0	21.2	32.8	26.0	8.8	10.0
インドア派 内向的	403	222	90	41	13	20
	100.0	55.1	22.3	10.2	3.2	5.0
アウトドア派 外交的	2558	259	514	604	329	808
	100.0	10.1	20.1	23.6	12.9	31.6
アウトドア派 内向的	1,445	339	356	322	123	277
	100.0	23.5	24.6	22.3	8.5	19.2

【幸福度別】

単位 上段：件数、下段：割合

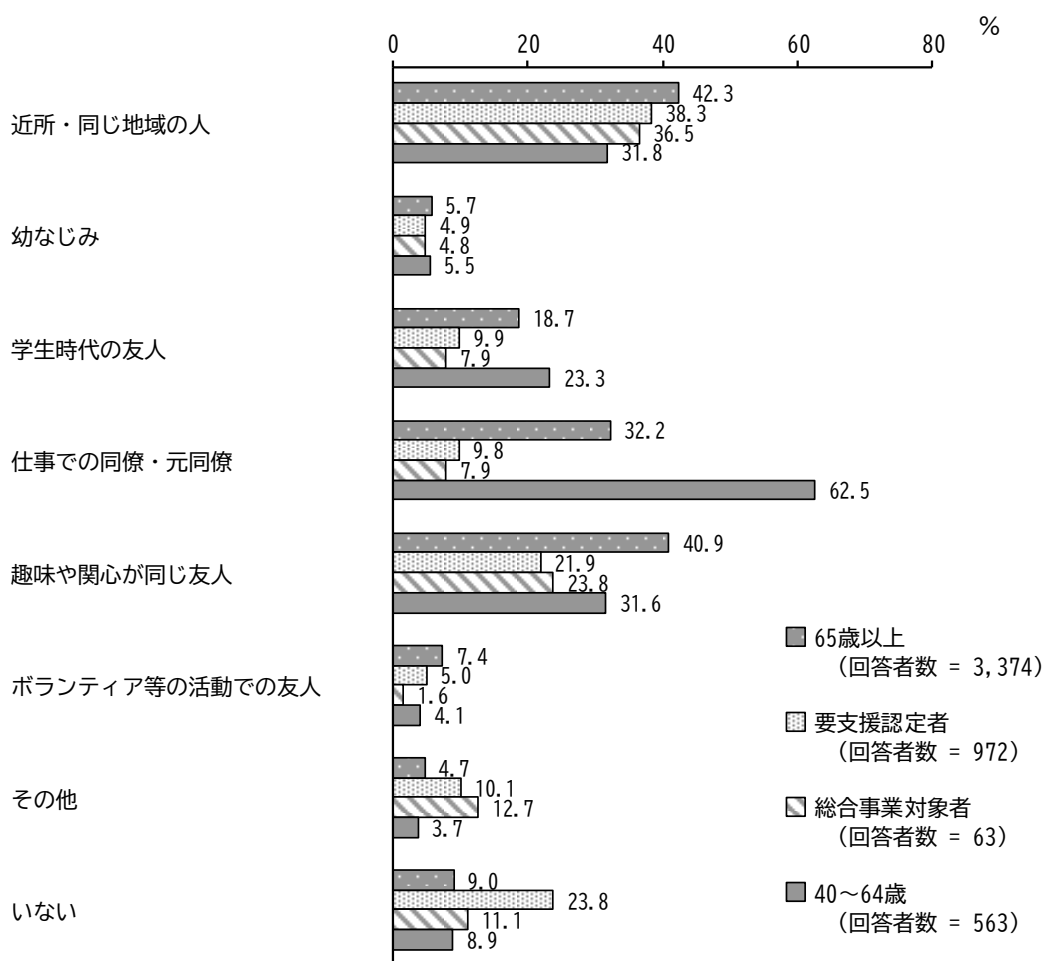
	全 体	0人 (いない)	1～2人	3～5人	6～9人	10人以上
全 体	4,972	928	1,116	1,093	525	1,168
	100.0	18.7	22.4	22.0	10.6	23.5
0～3点	305	111	82	56	18	32
	100.0	36.4	26.9	18.4	5.9	10.5
4～6点	2,095	484	544	459	192	381
	100.0	23.1	26.0	21.9	9.2	18.2
7～10点	2,437	309	467	567	309	743
	100.0	12.7	19.2	23.3	12.7	30.5

(8) よく会う友人・知人はどんな関係の人ですか。(いくつでも)

【対象者別】

単位 上段：件数、下段：割合

	全 体	近所・同じ地域の人	幼なじみ	学生時代の友人	仕事での同僚・元同僚	趣味や関心が同じ友人	ボランティア等の活動での友人	その他	いない
全 体	4,972 100.0	2,001 40.2	275 5.5	862 17.3	1,540 31.0	1,786 35.9	323 6.5	286 5.8	591 11.9
65 歳以上	3,374 100.0	1,427 42.3	193 5.7	630 18.7	1,088 32.2	1,380 40.9	250 7.4	159 4.7	303 9.0
要支援認定者	972 100.0	372 38.3	48 4.9	96 9.9	95 9.8	213 21.9	49 5.0	98 10.1	231 23.8
総合事業対象者	63 100.0	23 36.5	3 4.8	5 7.9	5 7.9	15 23.8	1 1.6	8 12.7	7 11.1
40～64 歳	563 100.0	179 31.8	31 5.5	131 23.3	352 62.5	178 31.6	23 4.1	21 3.7	50 8.9



【性別・年齢別】

単位 上段：件数、下段：割合

	全 体	近所・同じ地域の人	幼なじみ	学生時代の友人	仕事での同僚・元同僚	趣味や関心が同じ友人	ボランティア等の活動での友人	その他	いない
全 体	4,972	2,001	275	862	1,540	1,786	323	286	591
	100.0	40.2	5.5	17.3	31.0	35.9	6.5	5.8	11.9
男性 40～64 歳	229	48	11	53	155	67	9	6	29
	100.0	21.0	4.8	23.1	67.7	29.3	3.9	2.6	12.7
65～74 歳	849	231	45	203	428	270	49	27	87
	100.0	27.2	5.3	23.9	50.4	31.8	5.8	3.2	10.2
75 歳以上	996	357	53	152	238	307	73	62	186
	100.0	35.8	5.3	15.3	23.9	30.8	7.3	6.2	18.7
女性 40～64 歳	332	133	20	80	188	104	13	14	26
	100.0	40.1	6.0	24.1	56.6	31.3	3.9	4.2	7.8
65～74 歳	1,034	514	62	202	315	461	72	61	83
	100.0	49.7	6.0	19.5	30.5	44.6	7.0	5.9	8.0
75 歳以上	1,265	622	63	129	147	494	92	100	147
	100.0	49.2	5.0	10.2	11.6	39.1	7.3	7.9	11.6

【日常生活圏域別】

単位 上段：件数、下段：割合

	全 体	近所・同じ地域の人	幼なじみ	学生時代の友人	仕事での同僚・元同僚	趣味や関心が同じ友人	ボランティア等の活動での友人	その他	いない
全 体	4,972	2,001	275	862	1,540	1,786	323	286	591
	100.0	40.2	5.5	17.3	31.0	35.9	6.5	5.8	11.9
元町	1,445	505	129	195	445	395	72	88	216
	100.0	34.9	8.9	13.5	30.8	27.3	5.0	6.1	14.9
中町北部	1,230	560	53	220	349	499	93	65	125
	100.0	45.5	4.3	17.9	28.4	40.6	7.6	5.3	10.2
中町南部	1,273	576	50	249	364	509	94	68	137
	100.0	45.2	3.9	19.6	28.6	40.0	7.4	5.3	10.8
新町	994	348	39	192	372	374	62	64	113
	100.0	35.0	3.9	19.3	37.4	37.6	6.2	6.4	11.4

【状態別】

単位 上段：件数、下段：割合

	全 体	近所・同じ地域の人	幼なじみ	学生時代の友人	仕事での同僚・元同僚	趣味や関心と同じ友人	ボランティア等の活動での友人	その他	いない
全 体	4,972	2,001	275	862	1,540	1,786	323	286	591
	100.0	40.2	5.5	17.3	31.0	35.9	6.5	5.8	11.9
インドア派 外交的	250	106	14	25	52	66	11	20	36
	100.0	42.4	5.6	10.0	20.8	26.4	4.4	8.0	14.4
インドア派 内向的	403	97	25	32	30	46	11	29	173
	100.0	24.1	6.2	7.9	7.4	11.4	2.7	7.2	42.9
アウトドア派 外交的	2,558	1,207	149	513	923	1,185	254	133	131
	100.0	47.2	5.8	20.1	36.1	46.3	9.9	5.2	5.1
アウトドア派 内向的	1,445	467	71	254	490	408	36	80	215
	100.0	32.3	4.9	17.6	33.9	28.2	2.5	5.5	14.9

【幸福度別】

単位 上段：件数、下段：割合

	全 体	近所・同じ地域の人	幼なじみ	学生時代の友人	仕事での同僚・元同僚	趣味や関心と同じ友人	ボランティア等の活動での友人	その他	いない
全 体	4,972	2,001	275	862	1,540	1,786	323	286	591
	100.0	40.2	5.5	17.3	31.0	35.9	6.5	5.8	11.9
0～3点	305	88	13	27	82	67	9	18	81
	100.0	28.9	4.3	8.9	26.9	22.0	3.0	5.9	26.6
4～6点	2,095	798	108	321	597	655	101	111	313
	100.0	38.1	5.2	15.3	28.5	31.3	4.8	5.3	14.9
7～10点	2,437	1,088	152	507	849	1,041	209	151	176
	100.0	44.6	6.2	20.8	34.8	42.7	8.6	6.2	7.2

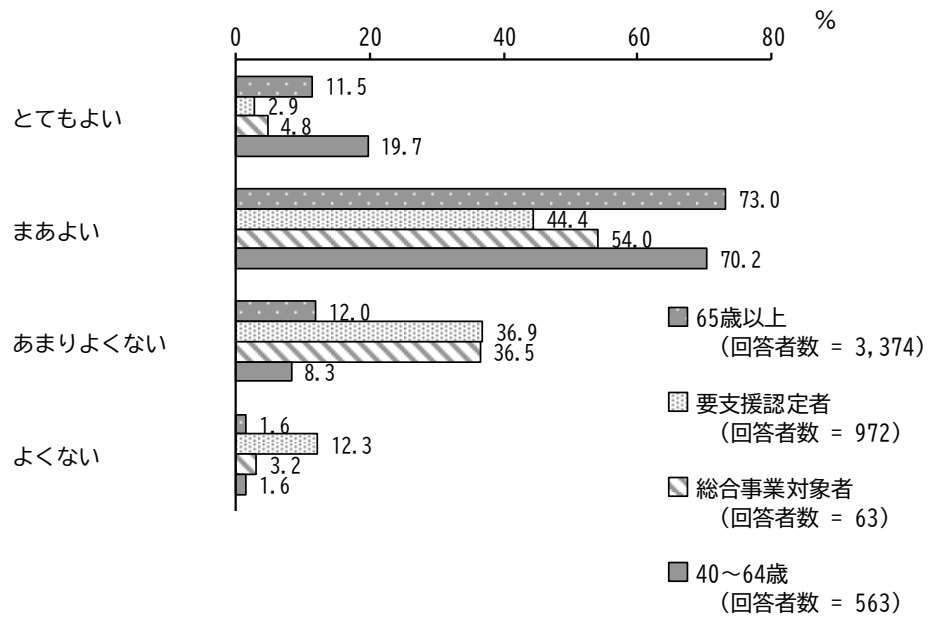
9 健康について

(1) 現在のあなたの健康状態はいかがですか。

【対象者別】

単位 上段：件数、下段：割合

	全 体	とてもよい	まあよい	あまりよくない	よくない
全 体	4,972 100.0	529 10.6	3,325 66.9	834 16.8	184 3.7
65 歳以上	3,374 100.0	387 11.5	2,464 73.0	405 12.0	53 1.6
要支援認定者	972 100.0	28 2.9	432 44.4	359 36.9	120 12.3
総合事業対象者	63 100.0	3 4.8	34 54.0	23 36.5	2 3.2
40～64 歳	563 100.0	111 19.7	395 70.2	47 8.3	9 1.6



【性別・年齢別】

単位 上段：件数、下段：割合

	全 体	とてもよい	まあよい	あまりよくない	よくない
全 体	4,972	529	3,325	834	184
	100.0	10.6	66.9	16.8	3.7
男性 40～64 歳	229	46	155	25	2
	100.0	20.1	67.7	10.9	0.9
65～74 歳	849	121	591	107	20
	100.0	14.3	69.6	12.6	2.4
75 歳以上	996	73	624	215	56
	100.0	7.3	62.7	21.6	5.6
女性 40～64 歳	332	62	229	31	9
	100.0	18.7	69.0	9.3	2.7
65～74 歳	1,034	130	767	113	16
	100.0	12.6	74.2	10.9	1.5
75 歳以上	1,265	72	785	293	73
	100.0	5.7	62.1	23.2	5.8

【日常生活圏域別】

単位 上段：件数、下段：割合

	全 体	とてもよい	まあよい	あまりよくない	よくない
全 体	4,972	529	3,325	834	184
	100.0	10.6	66.9	16.8	3.7
元町	1,445	137	934	276	61
	100.0	9.5	64.6	19.1	4.2
中町北部	1,230	115	848	201	44
	100.0	9.3	68.9	16.3	3.6
中町南部	1,273	132	862	200	54
	100.0	10.4	67.7	15.7	4.2
新町	994	144	668	148	23
	100.0	14.5	67.2	14.9	2.3

【状態別】

単位 上段：件数、下段：割合

	全 体	とてもよい	まあよい	あまりよくない	よくない
全 体	4,972	529	3,325	834	184
	100.0	10.6	66.9	16.8	3.7
インドア派 外交的	250	12	145	71	17
	100.0	4.8	58.0	28.4	6.8
インドア派 内向的	403	14	168	143	64
	100.0	3.5	41.7	35.5	15.9
アウトドア派 外交的	2,558	321	1,842	317	47
	100.0	12.5	72.0	12.4	1.8
アウトドア派 内向的	1,445	154	998	237	37
	100.0	10.7	69.1	16.4	2.6

【幸福度別】

単位 上段：件数、下段：割合

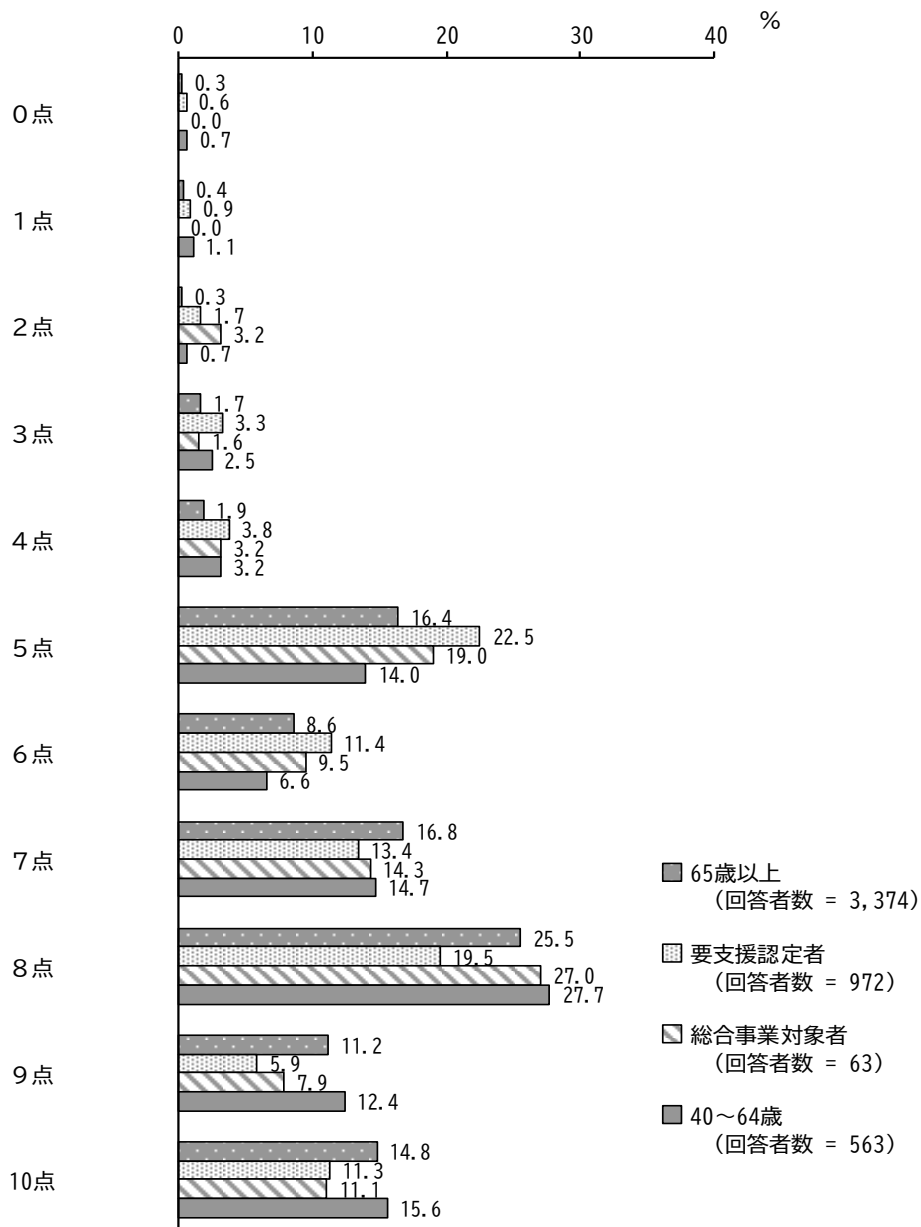
	全 体	とてもよい	まあよい	あまりよくない	よくない
全 体	4,972	529	3,325	834	184
	100.0	10.6	66.9	16.8	3.7
0～3点	305	6	121	128	48
	100.0	2.0	39.7	42.0	15.7
4～6点	2,095	94	1,404	486	88
	100.0	4.5	67.0	23.2	4.2
7～10点	2,437	424	1,762	194	37
	100.0	17.4	72.3	8.0	1.5

(2) あなたは、現在どの程度幸せですか。(「とても不幸」を0点、「とても幸せ」を10点として、ご記入ください)

【対象者別】

単位 上段：件数、下段：割合

	全 体	0点	1点	2点	3点	4点	5点	6点	7点	8点	9点	10点
全 体	4,972	19	28	33	103	122	863	443	789	1,224	510	703
	100.0	0.4	0.6	0.7	2.1	2.5	17.4	8.9	15.9	24.6	10.3	14.1
65 歳以上	3,374	9	13	10	56	65	553	289	567	861	378	498
	100.0	0.3	0.4	0.3	1.7	1.9	16.4	8.6	16.8	25.5	11.2	14.8
要支援認定者	972	6	9	17	32	37	219	111	130	190	57	110
	100.0	0.6	0.9	1.7	3.3	3.8	22.5	11.4	13.4	19.5	5.9	11.3
総合事業対象者	63	-	-	2	1	2	12	6	9	17	5	7
	100.0	-	-	3.2	1.6	3.2	19.0	9.5	14.3	27.0	7.9	11.1
40～64 歳	563	4	6	4	14	18	79	37	83	156	70	88
	100.0	0.7	1.1	0.7	2.5	3.2	14.0	6.6	14.7	27.7	12.4	15.6



【性別・年齢別】

単位 上段：件数、下段：割合

	全体	0点	1点	2点	3点	4点	5点	6点	7点	8点	9点	10点
全体	4,972	19	28	33	103	122	863	443	789	1,224	510	703
	100.0	0.4	0.6	0.7	2.1	2.5	17.4	8.9	15.9	24.6	10.3	14.1
男性 40～64歳	229	3	4	3	9	9	36	17	38	56	27	24
	100.0	1.3	1.7	1.3	3.9	3.9	15.7	7.4	16.6	24.5	11.8	10.5
65～74歳	849	1	2	10	19	17	149	77	157	212	84	107
	100.0	0.1	0.2	1.2	2.2	2.0	17.6	9.1	18.5	25.0	9.9	12.6
75歳以上	996	8	10	4	16	26	196	111	160	232	79	116
	100.0	0.8	1.0	0.4	1.6	2.6	19.7	11.1	16.1	23.3	7.9	11.6
女性 40～64歳	332	1	2	1	8	13	36	23	38	103	41	64
	100.0	0.3	0.6	0.3	2.4	3.9	10.8	6.9	11.4	31.0	12.3	19.3
65～74歳	1,034	1	3	5	25	24	148	68	174	276	139	158
	100.0	0.1	0.3	0.5	2.4	2.3	14.3	6.6	16.8	26.7	13.4	15.3
75歳以上	1,265	3	7	8	21	25	240	122	169	286	121	211
	100.0	0.2	0.6	0.6	1.7	2.0	19.0	9.6	13.4	22.6	9.6	16.7

【日常生活圏域別】

単位 上段：件数、下段：割合

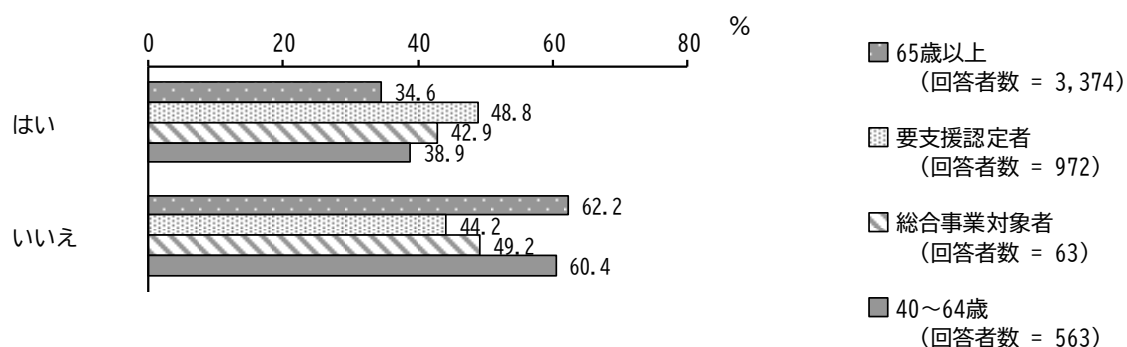
	全体	0点	1点	2点	3点	4点	5点	6点	7点	8点	9点	10点
全体	4,972	19	28	33	103	122	863	443	789	1,224	510	703
	100.0	0.4	0.6	0.7	2.1	2.5	17.4	8.9	15.9	24.6	10.3	14.1
元町	1,445	6	12	13	49	42	330	137	215	268	120	209
	100.0	0.4	0.8	0.9	3.4	2.9	22.8	9.5	14.9	18.5	8.3	14.5
中町北部	1,230	4	5	10	15	25	211	114	192	341	128	154
	100.0	0.3	0.4	0.8	1.2	2.0	17.2	9.3	15.6	27.7	10.4	12.5
中町南部	1,273	5	7	4	25	31	194	101	214	328	125	202
	100.0	0.4	0.5	0.3	2.0	2.4	15.2	7.9	16.8	25.8	9.8	15.9
新町	994	4	4	4	14	24	127	88	162	279	134	135
	100.0	0.4	0.4	0.4	1.4	2.4	12.8	8.9	16.3	28.1	13.5	13.6

(3) この1か月間、気分が沈んだり、ゆううつな気持ちになったりすることがありましたか。

【対象者別】

単位 上段：件数、下段：割合

	全 体	はい	いいえ
全 体	4,972 100.0	1,889 38.0	2,898 58.3
65歳以上	3,374 100.0	1,169 34.6	2,097 62.2
要支援認定者	972 100.0	474 48.8	430 44.2
総合事業対象者	63 100.0	27 42.9	31 49.2
40～64歳	563 100.0	219 38.9	340 60.4



【性別・年齢別】

単位 上段：件数、下段：割合

	全 体	はい	いいえ
全 体	4,972 100.0	1,889 38.0	2,898 58.3
男性 40～64歳	229 100.0	77 33.6	151 65.9
65～74歳	849 100.0	245 28.9	588 69.3
75歳以上	996 100.0	350 35.1	596 59.8
女性 40～64歳	332 100.0	141 42.5	187 56.3
65～74歳	1,034 100.0	422 40.8	591 57.2
75歳以上	1,265 100.0	561 44.3	626 49.5

【日常生活圏域別】

単位 上段：件数、下段：割合

	全 体	はい	いいえ
全 体	4,972	1,889	2,898
	100.0	38.0	58.3
元町	1,445	585	791
	100.0	40.5	54.7
中町北部	1,230	476	716
	100.0	38.7	58.2
中町南部	1,273	477	751
	100.0	37.5	59.0
新町	994	340	625
	100.0	34.2	62.9

【状態別】

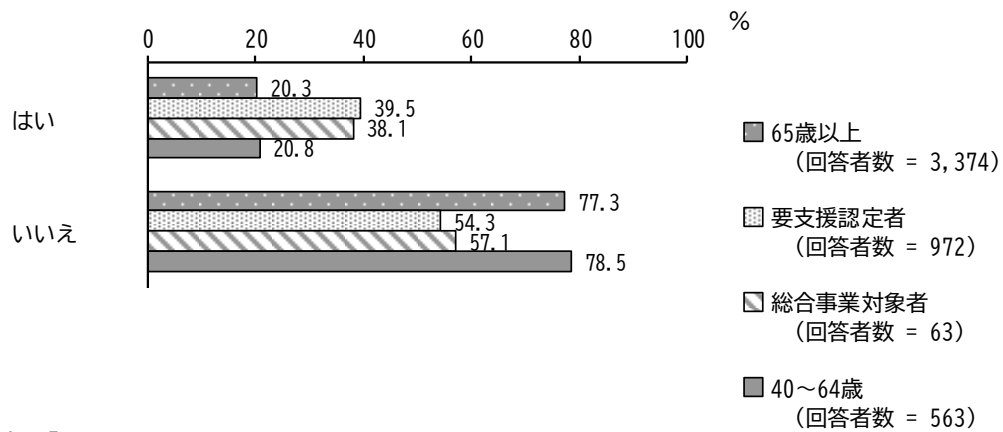
単位 上段：件数、下段：割合

	全 体	はい	いいえ
全 体	4,972	1,889	2,898
	100.0	38.0	58.3
インドア派 外交的	250	120	123
	100.0	48.0	49.2
インドア派 内向的	403	196	179
	100.0	48.6	44.4
アウトドア派 外交的	2,558	943	1,549
	100.0	36.9	60.6
アウトドア派 内向的	1,445	510	890
	100.0	35.3	61.6

(4) この1か月間、どうしても物事に対して興味がわかない、あるいは心から楽しめない感じがよくありましたか。

単位 上段：件数、下段：割合

	全 体	はい	いいえ
全 体	4,972 100.0	1,209 24.3	3,615 72.7
65 歳以上	3,374 100.0	684 20.3	2,609 77.3
要支援認定者	972 100.0	384 39.5	528 54.3
総合事業対象者	63 100.0	24 38.1	36 57.1
40～64 歳	563 100.0	117 20.8	442 78.5



【性別・年齢別】

単位 上段：件数、下段：割合

	全 体	はい	いいえ
全 体	4,972 100.0	1,209 24.3	3,615 72.7
男性 40～64 歳	229 100.0	51 22.3	176 76.9
65～74 歳	849 100.0	151 17.8	690 81.3
75 歳以上	996 100.0	258 25.9	695 69.8
女性 40～64 歳	332 100.0	68 20.5	260 78.3
65～74 歳	1,034 100.0	220 21.3	798 77.2
75 歳以上	1,265 100.0	396 31.3	808 63.9

【日常生活圏域別】

単位 上段：件数、下段：割合

	全 体	はい	いいえ
全 体	4,972	1,209	3,615
	100.0	24.3	72.7
元町	1,445	397	989
	100.0	27.5	68.4
中町北部	1,230	286	921
	100.0	23.3	74.9
中町南部	1,273	309	924
	100.0	24.3	72.6
新町	994	209	763
	100.0	21.0	76.8

【状態別】

単位 上段：件数、下段：割合

	全 体	はい	いいえ
全 体	4,972	1,209	3,615
	100.0	24.3	72.7
インドア派 外交的	250	87	161
	100.0	34.8	64.4
インドア派 内向的	403	185	199
	100.0	45.9	49.4
アウトドア派 外交的	2,558	498	2,017
	100.0	19.5	78.9
アウトドア派 内向的	1,445	357	1,059
	100.0	24.7	73.3

【幸福度別】

単位 上段：件数、下段：割合

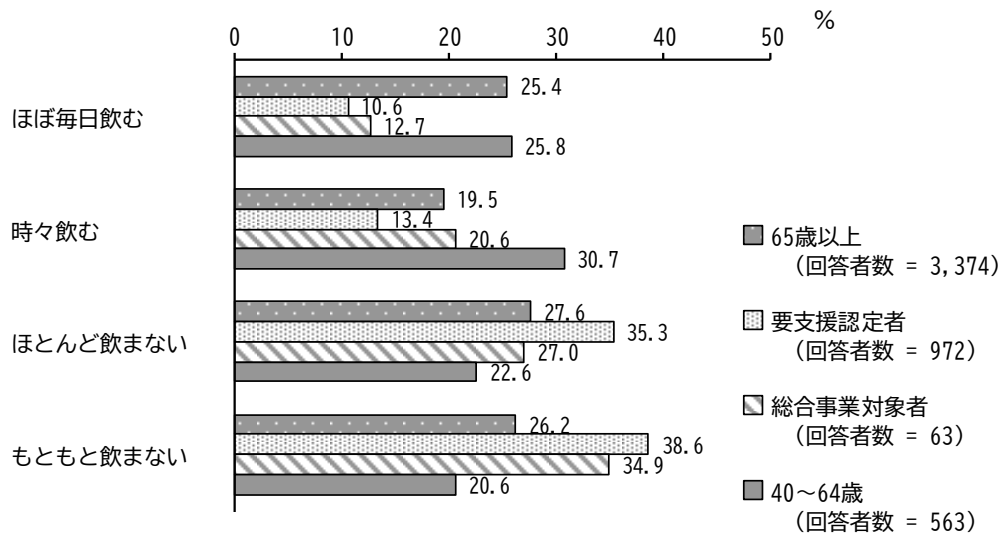
	全 体	はい	いいえ
全 体	4,972	1,209	3,615
	100.0	24.3	72.7
0～3点	305	214	80
	100.0	70.2	26.2
4～6点	2,095	660	1,399
	100.0	31.5	66.8
7～10点	2,437	303	2,098
	100.0	12.4	86.1

(5) お酒は飲みますか。

【対象者別】

単位 上段：件数、下段：割合

	全 体	ほぼ毎日飲む	時々飲む	ほとんど 飲まない	もともと 飲まない
全 体	4,972 100.0	1,114 22.4	973 19.6	1,417 28.5	1,397 28.1
65歳以上	3,374 100.0	858 25.4	657 19.5	930 27.6	884 26.2
要支援認定者	972 100.0	103 10.6	130 13.4	343 35.3	375 38.6
総合事業対象者	63 100.0	8 12.7	13 20.6	17 27.0	22 34.9
40～64歳	563 100.0	145 25.8	173 30.7	127 22.6	116 20.6



【性別・年齢別】

単位 上段：件数、下段：割合

	全 体	ほぼ毎日飲む	時々飲む	ほとんど 飲まない	もともと 飲まない
全 体	4,972	1,114	973	1,417	1,397
	100.0	22.4	19.6	28.5	28.1
男性 40～64 歳	229	84	72	34	38
	100.0	36.7	31.4	14.8	16.6
65～74 歳	849	370	190	171	107
	100.0	43.6	22.4	20.1	12.6
75 歳以上	996	338	170	311	154
	100.0	33.9	17.1	31.2	15.5
女性 40～64 歳	332	58	99	95	78
	100.0	17.5	29.8	28.6	23.5
65～74 歳	1,034	137	221	333	339
	100.0	13.2	21.4	32.2	32.8
75 歳以上	1,265	75	163	405	598
	100.0	5.9	12.9	32.0	47.3

【日常生活圏域別】

単位 上段：件数、下段：割合

	全 体	ほぼ毎日飲む	時々飲む	ほとんど 飲まない	もともと 飲まない
全 体	4,972	1,114	973	1,417	1,397
	100.0	22.4	19.6	28.5	28.1
元町	1,445	297	281	415	431
	100.0	20.6	19.4	28.7	29.8
中町北部	1,230	269	241	357	346
	100.0	21.9	19.6	29.0	28.1
中町南部	1,273	312	222	357	366
	100.0	24.5	17.4	28.0	28.8
新町	994	231	222	284	244
	100.0	23.2	22.3	28.6	24.5

【BMI別】

単位 上段：件数、下段：割合

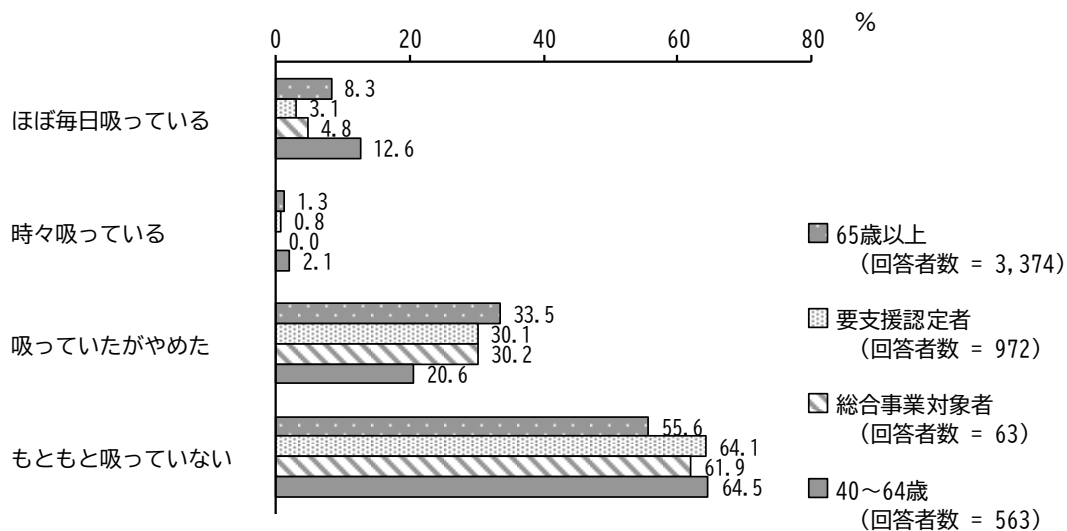
	全 体	ほぼ毎日飲む	時々飲む	ほとんど飲まない	もともと飲まない
全 体	4,972	1,114	973	1,417	1,397
	100.0	22.4	19.6	28.5	28.1
低体重	414	70	73	138	130
	100.0	16.9	17.6	33.3	31.4
標準体重	3,317	782	657	938	906
	100.0	23.6	19.8	28.3	27.3
肥満1度	921	216	196	262	230
	100.0	23.5	21.3	28.4	25.0
肥満2度	115	17	21	29	45
	100.0	14.8	18.3	25.2	39.1
肥満3度	7	1	-	4	2
	100.0	14.3	-	57.1	28.6
肥満4度	7	-	1	-	6
	100.0	-	14.3	-	85.7

(6) タバコは吸っていますか。

【対象者別】

単位 上段：件数、下段：割合

	全 体	ほぼ毎日吸っている	時々吸っている	吸っていたがやめた	もともと吸っていない
全 体	4,972 100.0	384 7.7	63 1.3	1,557 31.3	2,901 58.3
65歳以上	3,374 100.0	280 8.3	43 1.3	1,129 33.5	1,876 55.6
要支援認定者	972 100.0	30 3.1	8 0.8	293 30.1	623 64.1
総合事業対象者	63 100.0	3 4.8	- -	19 30.2	39 61.9
40～64歳	563 100.0	71 12.6	12 2.1	116 20.6	363 64.5



【性別・年齢別】

単位 上段：件数、下段：割合

	全 体	ほぼ毎日吸っている	時々吸っている	吸っていたがやめた	もともと吸っていない
全 体	4,972 100.0	384 7.7	63 1.3	1,557 31.3	2,901 58.3
男性 40～64 歳	229 100.0	54 23.6	7 3.1	80 34.9	87 38.0
65～74 歳	849 100.0	126 14.8	18 2.1	471 55.5	225 26.5
75 歳以上	996 100.0	98 9.8	9 0.9	604 60.6	263 26.4
女性 40～64 歳	332 100.0	13 3.9	4 1.2	44 13.3	271 81.6
65～74 歳	1,034 100.0	44 4.3	14 1.4	158 15.3	812 78.5
75 歳以上	1,265 100.0	25 2.0	5 0.4	116 9.2	1,100 87.0

【日常生活圏域別】

単位 上段：件数、下段：割合

	全 体	ほぼ毎日吸っている	時々吸っている	吸っていたがやめた	もともと吸っていない
全 体	4,972 100.0	384 7.7	63 1.3	1,557 31.3	2,901 58.3
元町	1,445 100.0	166 11.5	29 2.0	481 33.3	748 51.8
中町北部	1,230 100.0	70 5.7	13 1.1	407 33.1	722 58.7
中町南部	1,273 100.0	86 6.8	8 0.6	390 30.6	774 60.8
新町	994 100.0	60 6.0	12 1.2	269 27.1	644 64.8

【BMI別】

単位 上段：件数、下段：割合

	全 体	ほぼ毎日吸っている	時々吸っている	吸っていたがやめた	もともと吸っていない
全 体	4,972	384	63	1,557	2,901
	100.0	7.7	1.3	31.3	58.3
低体重	414	18	7	105	282
	100.0	4.3	1.7	25.4	68.1
標準体重	3,317	246	40	1,047	1,949
	100.0	7.4	1.2	31.6	58.8
肥満1度	921	86	11	346	465
	100.0	9.3	1.2	37.6	50.5
肥満2度	115	15	-	26	72
	100.0	13.0	-	22.6	62.6
肥満3度	7	2	1	1	3
	100.0	28.6	14.3	14.3	42.9
肥満4度	7	1	-	1	4
	100.0	14.3	-	14.3	57.1


(7) 現在治療中、または後遺症のある病気はありますか。(いくつでも)

【対象者別】

単位 上段：件数、下段：割合

	全 体	ない	高血圧	脳卒中 (脳出血・ 脳梗塞 等)	心臓病	糖尿病	高脂血症 (脂質異 常)	呼吸器の 病気(肺 炎や気管 支炎等)	胃腸・肝 臓・胆の うの病気	腎臓・前 立腺の病 気
全 体	4,972	839	1,872	241	543	662	748	332	242	410
	100.0	16.9	37.7	4.8	10.9	13.3	15.0	6.7	4.9	8.2
65歳以上	3,374	545	1,315	82	316	456	580	197	152	264
	100.0	16.2	39.0	2.4	9.4	13.5	17.2	5.8	4.5	7.8
要支援認定者	972	25	440	149	208	160	103	108	68	129
	100.0	2.6	45.3	15.3	21.4	16.5	10.6	11.1	7.0	13.3
総合事業対象者	63	5	34	8	8	9	6	6	4	9
	100.0	7.9	54.0	12.7	12.7	14.3	9.5	9.5	6.3	14.3
40～64歳	563	264	83	2	11	37	59	21	18	8
	100.0	46.9	14.7	0.4	2.0	6.6	10.5	3.7	3.2	1.4

	筋骨格の 病気(骨 粗しょう 症、関節 症等)	外傷(転 倒・骨折 等)	がん(悪 性新生 物)	血液・免 疫の病気	うつ病	認知症 (アルツ ハイマー 病等)	パーキン ソン病	目の 病気	耳の 病気	その他
全 体	561	169	232	69	74	41	69	861	262	590
	11.3	3.4	4.7	1.4	1.5	0.8	1.4	17.3	5.3	11.9
65歳以上	292	60	146	41	30	16	16	566	150	379
	8.7	1.8	4.3	1.2	0.9	0.5	0.5	16.8	4.4	11.2
要支援認定者	246	97	70	24	30	23	52	248	98	148
	25.3	10.0	7.2	2.5	3.1	2.4	5.3	25.5	10.1	15.2
総合事業対象者	11	3	1	-	4	2	1	10	-	9
	17.5	4.8	1.6	-	6.3	3.2	1.6	15.9	-	14.3
40～64歳	12	9	15	4	10	-	-	37	14	54
	2.1	1.6	2.7	0.7	1.8	-	-	6.6	2.5	9.6



【性別・年齢別】

単位 上段：件数、下段：割合

	全 体	ない	高血圧	脳卒中 (脳出 血・脳 梗塞 等)	心臓病	糖尿病	高脂血 症(脂 質異 常)	呼吸器 の病気 (肺炎 や気管 支炎 等)	胃腸・ 肝臓・ 胆のう の病気	腎臓・ 前立腺 の病気
全 体	4,972	839	1,872	241	543	662	748	332	242	410
	100.0	16.9	37.7	4.8	10.9	13.3	15.0	6.7	4.9	8.2
男性 40～64 歳	229	84	56	10	9	22	35	8	6	6
	100.0	36.7	24.5	4.4	3.9	9.6	15.3	3.5	2.6	2.6
65～74 歳	849	150	346	35	84	156	131	33	45	91
	100.0	17.7	40.8	4.1	9.9	18.4	15.4	3.9	5.3	10.7
75 歳以上	996	78	466	102	204	190	101	102	60	240
	100.0	7.8	46.8	10.2	20.5	19.1	10.1	10.2	6.0	24.1
女性 40～64 歳	332	163	39	7	4	17	28	17	12	5
	100.0	49.1	11.7	2.1	1.2	5.1	8.4	5.1	3.6	1.5
65～74 歳	1,034	219	311	21	29	89	210	49	45	13
	100.0	21.2	30.1	2.0	2.8	8.6	20.3	4.7	4.4	1.3
75 歳以上	1,265	99	568	53	180	148	206	104	65	41
	100.0	7.8	44.9	4.2	14.2	11.7	16.3	8.2	5.1	3.2

	筋骨格 の病気 (骨粗 しょう 症、関 節症 等)	外傷 (転 倒・骨 折等)	がん (悪性 新生 物)	血液・ 免疫の 病気	うつ病	認知症 (アル ツハイ マー病 等)	パーキ ンソン 病	目の 病気	耳の 病気	その他
全 体	561	169	232	69	74	41	69	861	262	590
	11.3	3.4	4.7	1.4	1.5	0.8	1.4	17.3	5.3	11.9
男性 40～64 歳	6	7	2	-	5	-	-	19	6	19
	2.6	3.1	0.9	-	2.2	-	-	8.3	2.6	8.3
65～74 歳	37	13	43	14	5	2	6	109	26	105
	4.4	1.5	5.1	1.6	0.6	0.2	0.7	12.8	3.1	12.4
75 歳以上	58	23	67	17	6	17	30	212	75	101
	5.8	2.3	6.7	1.7	0.6	1.7	3.0	21.3	7.5	10.1
女性 40～64 歳	9	4	12	3	7	-	1	21	7	38
	2.7	1.2	3.6	0.9	2.1	-	0.3	6.3	2.1	11.4
65～74 歳	115	23	36	11	17	-	7	144	34	138
	11.1	2.2	3.5	1.1	1.6	-	0.7	13.9	3.3	13.3
75 歳以上	318	89	57	21	32	22	23	319	97	155
	25.1	7.0	4.5	1.7	2.5	1.7	1.8	25.2	7.7	12.3

【日常生活圏域別】

単位 上段：件数、下段：割合

	全 体	ない	高血圧	脳卒中 (脳出 血・脳 梗塞 等)	心臓病	糖尿病	高脂血症 (脂質異 常)	呼吸器の 病気(肺 炎や気管 支炎等)	胃腸・肝 臓・胆の うの病気	腎臓・前 立腺の病 気
全 体	4,972	839	1,872	241	543	662	748	332	242	410
	100.0	16.9	37.7	4.8	10.9	13.3	15.0	6.7	4.9	8.2
元町	1,445	228	581	72	144	214	167	98	68	95
	100.0	15.8	40.2	5.0	10.0	14.8	11.6	6.8	4.7	6.6
中町北部	1,230	188	468	72	145	159	204	96	71	114
	100.0	15.3	38.0	5.9	11.8	12.9	16.6	7.8	5.8	9.3
中町南部	1,273	194	479	52	140	164	209	85	63	120
	100.0	15.2	37.6	4.1	11.0	12.9	16.4	6.7	4.9	9.4
新町	994	225	334	41	111	118	167	51	40	80
	100.0	22.6	33.6	4.1	11.2	11.9	16.8	5.1	4.0	8.0

	筋骨格 の病気 (骨粗 しょう 症、関 節症 等)	外傷 (転 倒・骨 折等)	がん (悪性 新生 物)	血液・ 免疫の 病気	うつ病	認知症 (アルツ ハイマ ー病等)	パーキン ソン病	目の 病気	耳の 病気	その他
全 体	561	169	232	69	74	41	69	861	262	590
	11.3	3.4	4.7	1.4	1.5	0.8	1.4	17.3	5.3	11.9
元町	173	61	66	15	23	8	14	231	79	163
	12.0	4.2	4.6	1.0	1.6	0.6	1.0	16.0	5.5	11.3
中町北部	145	38	65	20	13	7	23	227	75	145
	11.8	3.1	5.3	1.6	1.1	0.6	1.9	18.5	6.1	11.8
中町南部	143	39	64	23	19	15	19	241	59	171
	11.2	3.1	5.0	1.8	1.5	1.2	1.5	18.9	4.6	13.4
新町	99	30	36	11	18	11	13	157	48	106
	10.0	3.0	3.6	1.1	1.8	1.1	1.3	15.8	4.8	10.7

【BMI別】

単位 上段：件数、下段：割合

	全 体	ない	高血圧	脳卒中 (脳出 血・脳梗 塞等)	心臓病	糖尿病	高脂血 症(脂 質異 常)	呼吸器 の病気 (肺炎 や気管 支炎 等)	胃腸・ 肝臓・ 胆のう の病気	腎臓・ 前立腺 の病気
全 体	4,972 100.0	839 16.9	1,872 37.7	241 4.8	543 10.9	662 13.3	748 15.0	332 6.7	242 4.9	410 8.2
低体重	414 100.0	63 15.2	91 22.0	15 3.6	38 9.2	26 6.3	45 10.9	46 11.1	35 8.5	31 7.5
標準体重	3,317 100.0	613 18.5	1,168 35.2	147 4.4	344 10.4	414 12.5	494 14.9	198 6.0	150 4.5	285 8.6
肥満1度	921 100.0	122 13.2	477 51.8	55 6.0	125 13.6	162 17.6	168 18.2	65 7.1	42 4.6	71 7.7
肥満2度	115 100.0	8 7.0	68 59.1	7 6.1	13 11.3	32 27.8	25 21.7	10 8.7	5 4.3	10 8.7
肥満3度	7 100.0	1 14.3	2 28.6	1 14.3	2 28.6	2 28.6	1 14.3	-	1 14.3	2 28.6
肥満4度	7 100.0	1 14.3	2 28.6	-	-	3 42.9	2 28.6	2 28.6	-	-

	筋骨格 の病気 (骨粗 しょう 症、関 節症 等)	外傷 (転 倒・骨 折等)	がん (悪性 新生 物)	血液・ 免疫の 病気	うつ病	認知症 (アル ツハイ マー病 等)	パーキ ンソン 病	目の病 気	耳の病 気	その他
全 体	561 11.3	169 3.4	232 4.7	69 1.4	74 1.5	41 0.8	69 1.4	861 17.3	262 5.3	590 11.9
低体重	73 17.6	17 4.1	25 6.0	12 2.9	11 2.7	5 1.2	12 2.9	93 22.5	23 5.6	62 15.0
標準体重	350 10.6	103 3.1	164 4.9	46 1.4	44 1.3	29 0.9	42 1.3	579 17.5	176 5.3	391 11.8
肥満1度	96 10.4	35 3.8	33 3.6	10 1.1	13 1.4	6 0.7	8 0.9	134 14.5	39 4.2	99 10.7
肥満2度	18 15.7	5 4.3	5 4.3	-	2 1.7	-	1 0.9	15 13.0	7 6.1	15 13.0
肥満3度	1 14.3	1 14.3	1 14.3	-	-	-	-	-	-	2 28.6
肥満4度	1 14.3	1 14.3	-	-	1 14.3	-	-	1 14.3	1 14.3	2 28.6

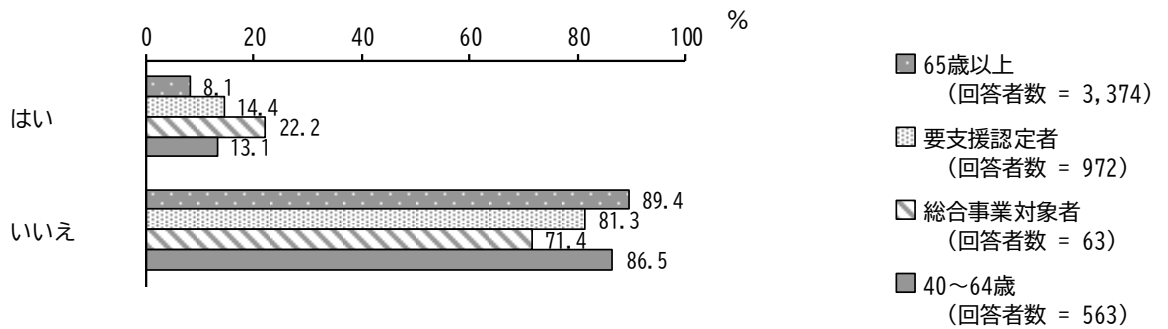
10 認知症支援について

(1) 認知症の症状がある、または家族に認知症の症状がある人はいますか。

【対象者別】

単位 上段：件数、下段：割合

	全 体	はい	いいえ
全 体	4,972 100.0	501 10.1	4,339 87.3
65 歳以上	3,374 100.0	273 8.1	3,017 89.4
要支援認定者	972 100.0	140 14.4	790 81.3
総合事業対象者	63 100.0	14 22.2	45 71.4
40～64 歳	563 100.0	74 13.1	487 86.5



【性別・年齢別】

単位 上段：件数、下段：割合

	全 体	はい	いいえ
全 体	4,972 100.0	501 10.1	4,339 87.3
男性 40～64 歳	229 100.0	31 13.5	197 86.0
65～74 歳	849 100.0	79 9.3	758 89.3
75 歳以上	996 100.0	100 10.0	863 86.6
女性 40～64 歳	332 100.0	40 12.0	291 87.7
65～74 歳	1,034 100.0	85 8.2	933 90.2
75 歳以上	1,265 100.0	143 11.3	1,067 84.3

【日常生活圏域別】

単位 上段：件数、下段：割合

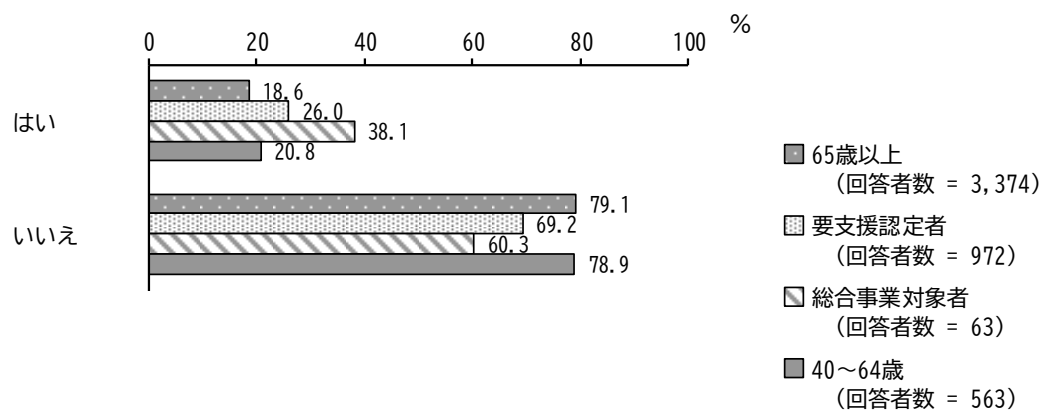
	全 体	はい	いいえ
全 体	4,972	501	4,339
	100.0	10.1	87.3
元町	1,445	135	1,260
	100.0	9.3	87.2
中町北部	1,230	130	1,065
	100.0	10.6	86.6
中町南部	1,273	132	1,106
	100.0	10.4	86.9
新町	994	100	886
	100.0	10.1	89.1

(2) 認知症に関する相談窓口を知っていますか。

【対象者別】

単位 上段：件数、下段：割合

	全 体	はい	いいえ
全 体	4,972 100.0	1,022 20.6	3,824 76.9
65 歳以上	3,374 100.0	628 18.6	2,669 79.1
要支援認定者	972 100.0	253 26.0	673 69.2
総合事業対象者	63 100.0	24 38.1	38 60.3
40～64 歳	563 100.0	117 20.8	444 78.9



【性別・年齢別】

単位 上段：件数、下段：割合

	全 体	はい	いいえ
全 体	4,972 100.0	1,022 20.6	3,824 76.9
男性 40～64 歳	229 100.0	45 19.7	183 79.9
65～74 歳	849 100.0	134 15.8	704 82.9
75 歳以上	996 100.0	194 19.5	767 77.0
女性 40～64 歳	332 100.0	71 21.4	260 78.3
65～74 歳	1,034 100.0	211 20.4	810 78.3
75 歳以上	1,265 100.0	315 24.9	900 71.1

【日常生活圏域別】

単位 上段：件数、下段：割合

	全 体	はい	いいえ
全 体	4,972	1,022	3,824
	100.0	20.6	76.9
元町	1,445	266	1,130
	100.0	18.4	78.2
中町北部	1,230	263	941
	100.0	21.4	76.5
中町南部	1,273	282	953
	100.0	22.2	74.9
新町	994	205	781
	100.0	20.6	78.6

Ⅲ 調査票

1 65歳以上高齢者

介護予防・日常生活圏域ニーズ調査及び 浦安市高齢者等実態調査

調査についてお願い

浦安市では、人がつながり、高齢者が安心して生き生きと暮らすことができ、地域社会を構築することを目的として、「高齢者保健推進計画」と「介護予防事業計画」について、3年に一度見直しを行っている。このたび令和6年度～8年度を期間とする「浦安市高齢者保健推進計画及び第9期浦安市介護予防事業計画」の基礎資料とするため、「介護予防・日常生活圏域ニーズ調査及び浦安市高齢者等実態調査」を実施します。

つきましては、これから迎える本格的な高齢社会にどのように対応していくかを検討するための重要な調査になりますので、お忙しいところ誠に恐縮存じます。調査の趣旨をご理解いただき、ご協力をお願いします。

なお、この調査の対象となられる方は、市内にお住まいの65歳以上の方（令和4年11月1日現在）の中から無作為に選ばせていただいた5,000人の皆さまです。

令和4年12月
浦安市

～ご記入に際してのお願い～

- 1 この調査票は、令和4年12月1日現在でお返してください。
- 2 濃い鉛筆または黒のボールペンで記入してください。
- 3 お答えは、特に説明のない限り、あてはまる番号を○印で囲んでください。
- 4 回答はできる限り、対象者ご本人にご記入ください。なお、対象者がひとりでの回答が難しい場合は、ご家族の方がお手伝いいただくか、対象者ご本人の意思を聞いたうえでご家族の方が代わりにご記入ください。
記入が済みましたら、誠に恐縮ですが、回答の返信用封筒に入れて

令和4年12月26日（月）までに、ポストに投函してください。

調査票、返信用封筒には住所、氏名を記入する必要はありません。

【調査主体】浦安市 福祉部 高齢者包括支援課
電話 047-381-9028 FAX 047-304-8892
月～金 午前8時30分～午後5時 土日祝日と年末年始は除く

記入上の不明な点、内容についてのお問い合わせは下記までお願いいたします。

【調査内容に関する問い合わせ先】
株式会社 名譽 担当：谷貝（やかい）、石川（いしかわ）
電話 052-322-0071
月～金 午前10時00分～午後5時 土日祝日と年末年始は除く

※本調査は令和4年11月1日時点の浦安市に住民登録されている方に送付しています。行き違い等がございましたら、ご返送ください。

個人情報取り扱いについて

個人情報保護及び活用目的は以下のとおりですので、ご確認ください。

【個人情報保護及び活用目的について】

● この調査は、浦安市の高齢者福祉施設及び効果的な介護予防施策の立案と効果検証のために行うものです。本調査で得られた情報につきましては、浦安市による高齢者保健推進計画及び介護予防事業計画策定の目的以外には利用いたしません。また当該情報については、浦安市で適切に管理いたします。

● なお、計画策定の一環として、回答された情報を厚生労働省のデータベース内に情報を登録し、必要に応じて集計・分析することがあります。

記入日	令和	年	月	日
調査票を記入されたのはどなたですか。○をつけてください。				
1. あて名のご本人が記入				
2. ご家族が記入（あて名のご本人からみた続柄）				
3. その他（ ）				

問1 あなたの年齢について

(1) あなたの年齢をお答えください。

1. 65～69歳
2. 70～74歳
3. 75～79歳
4. 80～84歳
5. 85～89歳
6. 90～94歳
7. 95～99歳
8. 100歳以上

(2) あなたの自認する性別をお答えください。

1. 男性
2. 女性
3. その他
4. 答えたくない

(3) あなたは浦安市内に居住して何年になりますか。

1. 1年未満
2. 1年以上～3年未満
3. 3年以上～5年未満
4. 5年以上～10年未満
5. 10年以上～20年未満
6. 20年以上～30年未満
7. 30年以上（生まれてからずっと居住している場合を除く）
8. 生まれてからずっと

(4) あなたはどちらの地区にお住まいですか。

1. 福美
2. 船江
3. 当代島
4. 北栄
5. 富士見
6. 海楽
7. 東野
8. 美浜
9. 入船
10. 高岡
11. 今川
12. 弁天
13. 舞浜
14. 千鳥
15. 鉄砲通り
16. 港
17. 高洲
18. 明海
19. 日の出

問2 あなたのご家族や生活状況について

(1) 家族構成をお答えください。

1. 1人暮らし
 2. 夫婦2人暮らし (配偶者 65 歳以上)
 3. 夫婦2人暮らし (配偶者 64 歳以下)
 4. 息子・娘との2世帯
 5. その他 ()

(2) あなたは、普段の生活でどなたかの介護・介助が必要ですか。

1. 介護・介助は必要ない
 2. 何らかの介護・介助は必要だが、現在必要していない
 3. 現在、何らかの介護を受けている (介護認定を受けずに家族などの介護を受けている場合も含む)

【(2) において「1. 介護・介助は必要ない」以外の方のみ】

①介護・介助が必要になった主な原因はなんですか。(いくつでも)

1. 脳卒中 (脳出血・脳梗塞等)
 2. 心臓病
 3. がん (悪性新生物)
 4. 呼吸器の病気 (肺炎等)
 5. 関節の病気 (リウマチ等)
 6. 認知症 (アルツハイマー病等)
 7. パーキンソン病
 8. 糖尿病
 9. 神経意 (感情)
 10. 聴覚・聴覚障害
 11. 骨折・転倒
 12. 骨格障害
 13. 高齢による衰弱
 14. その他 ()
 15. 不明

【(2) において「3. 現在、何らかの介護を受けている」の方のみ】

②主にごなたの介護、介助を受けていますか。(いくつでも)

1. 配偶者 (夫・妻)
 2. 息子
 3. 娘
 4. 子の配偶者
 5. 孫
 6. 兄弟・姉妹
 7. 介護サービスのヘルパー
 8. その他 ()

(3) 現在の暮らしの状況を経済的にみてどう感じていますか。

1. 大変しい
 2. ややしい
 3. ふつう
 4. ややゆとりがある
 5. 大変ゆとりがある

(4) お住まいは一戸建て、または集合住宅のどちらですか。

1. 持家 (一戸建て)
 2. 持家 (集合住宅)
 3. 公営賃貸住宅
 4. 民間賃貸住宅 (一戸建て)
 5. 民間賃貸住宅 (集合住宅)
 6. 借家
 7. その他 ()

問3 からだを動かすことについて

(1) 階段を手すりや壁をつたわずに昇っていますか。

1. できるし、している
 2. できるけどしていない
 3. できない

(2) 椅子に座った状態から何もつかまらずに立ち上がっていますか。

1. できるし、している
 2. できるけどしていない
 3. できない

(3) 15 分位続けて歩いていますか。

1. できるし、している
 2. できるけどしていない
 3. できない

(4) 過去1年間に転んだ経験がありますか。

1. 何度もある
 2. 1度ある
 3. ない

(5) 転倒に対する不安は大きいですか。

1. とても不安である
 2. やや不安である
 3. あまり不安でない
 4. 不安でない

(6) 週に1回以上は外出していますか。

1. ほとんど外出しない
 2. 週1回
 3. 週2～4回
 4. 週5回以上

(7) 昨年と比べて外出の回数が減っていますか。

1. とても減っている
 2. 減っている
 3. あまり減っていない
 4. 減っていない

(8) 外出を控えていますか。

1. はい
 2. いいえ

【(8) で「1. はい」(外出を控えている)の方のみ】

外出を控えている理由は、次のどれですか。(いくつでも)

1. 例気
 2. 脚が痛い (歩行中の疼痛など)
 3. 足腰などの痛み
 4. トイレの心配 (失禁など)
 5. 耳の聴こえ (聞こえの調整など)
 6. 目の障害
 7. 外での楽しみがない
 8. 経済的に出られない
 9. 交通手段がない
 10. その他 ()

(9) 外出する際の移動手段は何ですか。(いくつでも)

1. 徒歩
 2. 自転車
 3. バイク
 4. 自動車 (自分で運転)
 5. 自動車 (人に運転してもらう)
 6. 電車
 7. 路線バス
 8. 例宗や福祉のバス
 9. 車いす
 10. 電動車いす (カート)
 11. 歩行器・シルバーカー
 12. タクシー
 13. おさんぽバス

問4 食べることにについて

(1) 身長・体重

身長 cm 体重 kg

(2) 半年前に比べて固いものが食べにくくなりましたか。

1. はい
 2. いいえ

(3) お茶や汁物等でもせむせることがありますか。

1. はい
 2. いいえ

(4) 口の渾きが強くなりますか。	1. はい	2. いいえ
(5) 歯磨き（人にやってもらう場合も含む）を毎日していますか。	1. はい	2. いいえ
(6) 歯の数と入れ歯の利用状況をお教えください。 （成人の歯の総本数は、総知らずを含めて32本です）	1. 自分の歯は20本以上、かつ入れ歯を利用 3. 自分の歯は19本以下、かつ入れ歯を利用	2. 自分の歯は20本以上、入れ歯の利用なし 4. 自分の歯は19本以下、入れ歯の利用なし
①噛み合わせは良いですか。	1. はい	2. いいえ
【(6)で「1. 自分の歯は20本以上、かつ入れ歯を利用」「3. 自分の歯は19本以下、かつ入れ歯を利用」の方のみ】		
②毎日入れ歯の手入れをしていますか。	1. はい	2. いいえ
(7) 6か月間で2～3kg以上の体重減少がありましたか。	1. はい	2. いいえ
(8) どなたかと食事をもつる機会がありますか。	1. 毎日ある	2. 週に何度かある
4. 年に何度かある	5. ほとんどない	3. 月に何度かある
(9) 食事は自分で食べられますか。	1. できる	2. 一部介助があればできる
		3. できない

問5 毎日の生活について

(1) 物忘れが多いと感じますか。	1. はい	2. いいえ
(2) 自分で電話番号を調べて、電話をかけることをしていますか。	1. はい	2. いいえ
(3) 今日か何月何日かわからない時がありますか。	1. はい	2. いいえ
(4) 5分前のことが思い出せませんか。	1. はい	2. いいえ
(5) バスや電車を使って1人で外出していますか。（自家用車でも可）	1. できるし、している	2. できるけどしてこない
		3. できない

(6) 自分で食品・日用品の買物をしていますか。	1. できるし、している	2. できるけどしてこない	3. できない
(7) 自分で食事の用意をしていますか。	1. できるし、している	2. できるけどしてこない	3. できない
(8) 自分で請求書の変払いをしていますか。	1. できるし、している	2. できるけどしてこない	3. できない
(9) 自分で預貯金の出し入れをしていますか。	1. できるし、している	2. できるけどしてこない	3. できない
(10) 年金などの書類（住所や欄名などに出す書類）が揃いますか。	1. はい	2. いいえ	
(11) 新聞を読んでいますか。	1. はい	2. いいえ	
(12) 本や雑誌を読んでいますか。	1. はい	2. いいえ	
(13) 健康についての記事や番組に関心がありますか。	1. はい	2. いいえ	
(14) 友人の家を訪ねていますか。	1. はい	2. いいえ	
(15) 家族や友人の相談のついでにしていますか。	1. はい	2. いいえ	
(16) 病人を見舞うことができますか。	1. はい	2. いいえ	
(17) 若い人に自分から話しかけることがありますか。	1. はい	2. いいえ	
(18) その日の活動（食事をする、衣服を洗うなど）を自分で判断できますか。	1. 困難なくできる	2. いくらか困難であるが、できる	
3. 判断するときに、他人からの合図や見知りが必要	4. ほとんど判断できない		
(19) 人に自分の考えをうまく伝えられますか。	1. 困難なく伝えられる	2. いくらか困難であるが、伝えられる	
3. あまり伝えられない	4. ほとんど伝えられない		
(20) 趣味がありますか。	1. 趣味あり	→ ()	
	2. 思いつかない		

(21) 生きがいがありますか。 _____ → ()

1. 生きがいあり
2. 思いつかない

(22) 地域の民生委員を知っていますか。
1. 相談・利用したことがある
2. 知っているが利用したことはない
3. 知らない

(23) 災害時にどこに避難すれば良いか知っていますか。
1. よく知っている
2. あまり知らない
3. まったく知らない

(24) あなたは、災害時に情報を取得することができますか。
1. できる
2. ある程度できる
3. まったくできない

問6 地域での活動について

(1) 以下のようなお会・グループ等どのくらいの頻度で参加していますか。
※①～⑧それぞれに回答してください

	週4回以上	週2～3回	週1回	月1～3回	年に数回	年に数回いない
① ボランティアのグループ	1	2	3	4	5	6
② スポーツ関係のグループ ヤククラブ	1	2	3	4	5	6
③ 趣味関係のグループ	1	2	3	4	5	6
④ 学習・教養サークル	1	2	3	4	5	6
⑤ 介護予防のための通いの場 (他の健康アカデミア、しんらい、 クオケンズ、シニアセンター)	1	2	3	4	5	6
⑥ 老人クラブ	1	2	3	4	5	6
⑦ 自治会	1	2	3	4	5	6
⑧ 収入のある仕事	1	2	3	4	5	6

(2) 地域住民の有識者によって、健康づくり活動や趣味等のグループ活動を行って、生き生きとした地域づくりを進めるとしたら、あなたはその活動に参加者として参加してみたいと思いませんか。
1. 是非参加したい 2. 参加してもよい 3. 参加したくない 4. 既に参加している

(3) 地域住民の有識者によって、健康づくり活動や趣味等のグループ活動を行って、生き生きとした地域づくりを進めるとしたら、あなたはその活動に企画・運営(お世話役)として参加してみたいと思いませんか。
1. 是非参加したい 2. 参加してもよい 3. 参加したくない 4. 既に参加している
5. 企画・運営ではなく他者がお手伝いなら参加したい

問7 たすけあいについて
あなたとまわりの人の「たすけあい」についておうかがいします。

(1) あなたの心配事や愚痴(ぐち)を聞いてくれる人。(いくつでも)

1. 配偶者
2. 同居の子ども
3. 別居の子ども
4. 兄弟姉妹・親戚・親・孫
5. 近隣
6. 友人
7. その他() 8. そのような人はいない

(2) 反対に、あなたが心配事や愚痴(ぐち)を聞いてあげる人。(いくつでも)

1. 配偶者
2. 同居の子ども
3. 別居の子ども
4. 兄弟姉妹・親戚・親・孫
5. 近隣
6. 友人
7. その他() 8. そのような人はいない

(3) あなたが病気で数日間休み込んだときに、看病や世話をしてくれる人。(いくつでも)

1. 配偶者
2. 同居の子ども
3. 別居の子ども
4. 兄弟姉妹・親戚・親・孫
5. 近隣
6. 友人
7. その他() 8. そのような人はいない

(4) 反対に、看病や世話をしてくれる人。(いくつでも)

1. 配偶者
2. 同居の子ども
3. 別居の子ども
4. 兄弟姉妹・親戚・親・孫
5. 近隣
6. 友人
7. その他() 8. そのような人はいない

(5) 家族や友人・知人以外で、何かあったときに相談する相手を教えてください。(いくつでも)

1. 自治会・老人クラブ
2. 社会福祉協議会・民生委員
3. ケアマネジャー
4. 医師・歯科医師・看護師
5. 地域包括支援センター(ともづな)・市役所
6. その他() 7. そのような人はいない

(6) 友人・知人と会う頻度はどれくらいですか。

1. 毎日ある
2. 週に何度かある
3. 月に何度かある
4. 年に何度かある
5. ほとんどない

(7) この1か月間、何人の友人・知人と会いましたか。
同じ人には何度会っても1人と数えることとします。

1. 0人(いない)
2. 1～2人
3. 3～5人
4. 6～9人
5. 10人以上

(8) よく会う友人・知人はどんな関係の人ですか。(いくつでも)

1. 近所・同じ地域の人
2. 幼なじみ
3. 学生時代の友人
4. 仕事での同僚・元同僚
5. 趣味や関心が同じ友人
6. ボランティア等の活動での友人
7. その他() 8. いない

(9) ふだん、近所の人との程度の付き合いをしていますか。												
1. 新しく付き合いがある程度	2. 立ち話をする程度											
3. 挨拶をする程度	4. 付き合いはほとんどない											
【(9)で「4. 付き合いはほとんどない」の方のみ】												
(10) その理由は何ですか。												
1. 仕事や家事で忙しく時間が足りない	2. 引っ越してきて間もない											
3. 昔付き合い合う機会がない	4. あまり関わりを持ちたくない											
問8 健康について												
(1) 現在のあなたの健康状態はいかがですか。												
1. とてもよい	2. まあよい	3. あまりよくない	4. よくない									
(2) あなたは、現在のどの程度幸せですか。 (「とても不幸」を0点、「とても幸せ」を10点として、ご記入ください)												
とても不幸	0点	1点	2点	3点	4点	5点	6点	7点	8点	9点	10点	とても幸せ
(3) この1か月間、気分がどんより、ゆううつな気持ちになったりすることがありましたか。												
1. はい	2. いいえ											
(4) この1か月間、どうしても物事に對して興味かけがない、あるいは心から楽しめない感じがよくありましたか。												
1. はい	2. いいえ											
(5) お酒は飲みますか。												
1. ほぼ毎日飲む	2. 時々飲む	3. ほとんど飲まない										
4. もともと飲まない												
(6) タバコは吸っていますか。												
1. ほぼ毎日吸っている	2. 時々吸っている	3. 吸っていたがやめた										
4. もともと吸っていない												
(7) 現在治療中、または後遺症のある病気はありますか。(いくつでも)												
1. ない	2. 高血圧	3. 脳卒中 (脳出血・脳梗塞等)										
4. 心臓病	5. 糖尿病	6. 高脂血症 (脂質異常症)										
7. 呼吸器の病気 (肺がんや気管支炎等)	8. 胃腸・肝臓・胆のうの病気	9. 腎臓・前立腺の病気										
10. 筋神経の病気 (骨粗しょう症、関節症等)	11. 外傷 (転倒・骨折等)	12. がん (悪性新生物)										
13. 血液・免疫の病気	14. うつ病	15. 認知症 (アルツハイマー病等)										
16. パーキンソン病	17. 目の病気	18. 耳の病気										
	19. その他 ()											

(8) 定期的な健康診断や人間ドック等を受けていますか。			
1. 毎年、定期的に受けている	2. 受けていない年もある	3. 受けていない	
問9 健康づくり・介護予防・社会参加について			
(1) 介護が必要な状態にならないために、あるいは介護が必要であってもこれ以上悪化しないための取り組みとして、「足などの障害をつける」「欠食しない」「社会参加」などの介護予防の取り組みが効果的であることが実証されていますが、あなたはこれをご存じですか。			
1. よく知っている	2. 知っている	3. 聞いたことはある	4. まったく知らない
(2) あなたは、介護予防 (運動・お口のケア・低栄養予防・社会参加など) に自主的に取り組んでみたいと思えますか。(いくつでも)			
1. 介護予防に取り組む住民活動を立ち上げてみたい			
2. すでに取り組んでいる住民活動があれば運営も含めて参加したい			
3. すでに取り組んでいる住民活動があれば参加したい (運営には携わらない)			
4. 自分が加入している趣味活動の団体 (老人クラブ・自治会・サロンなど) で、介護予防に関する活動を取り入れてみたい			
5. 住民活動には参加せず、市が主催する介護予防教室や講演会には参加したい			
6. 1人で取り組みたい			
7. 取り組みつもりはない			
(3) あなたは日常生活の中で、自分のことをどれくらい決められますか。			
1. 自分で決められる	2. おおむね自分で決められる		
3. あまり決められない	4. まったく決められない		
(4) あなたが希望する人との付き合いができていますか。			
1. 出来ている	2. おおむね出来ている		
3. あまり出来ていない	4. まったく出来ていない		
(5) 楽しみながら、自分の時間を過ごせていますか。			
1. 思い通りに過ごせている	2. おおむね過ごせている		
3. あまり過ごせていない	4. まったく過ごせていない		

(6) あなたは、今後の生活に備えて、現在の生活に備えて、現在どのようなことをしていますか。
次の中から重点を置いているものをお選びください。(○は3つまで)

1. 友人や仲間づくりをすること
2. 仕事を継続するための専門的技術・知識を習得すること
3. 趣味を持つこと
4. 健康を維持すること
5. ボランティア活動をすること
6. 生活していくための収入源や貯蓄などを確保すること
7. 家の改修をすること
8. 高齢者向けの生活を探ること
9. 料理や洗濯など、日常生活に必要な生活技術を身につけること
10. その他 ()
11. 特になし

問10 就労について

(1) あなたは、現在、仕事をしていますか。それは主にどのような仕事ですか。この中から1つ選んでお答えください。もし、複数の仕事をしている場合は、収入の最も多いものをお答えください。

1. 自営業・個人事業主
2. 農林漁業
3. 正職の社員・職員
4. 非正規の社員・職員 (アルバイト・パートなどを含む)
5. 会社または団体の役員
6. 在宅就労
7. シルバー人材センター
8. その他 ()
9. 仕事をしたい → 問11へ

【(1)で「1」～「8」のいずれかを選んだ方】

(2) 仕事をするとする理由は何ですか (いくつでも)

1. 社会に出たい
2. 健康を維持したい
3. 生きがいづくり
4. 地域貢献したい
5. 知識や技能を生かしたい
6. 年金の足しにする
7. 収入を得る必要がある
8. その他 ()

問11 生活支援サービスの充実について

(1) あなたは、介護が必要になったとき、主にどこで誰に介護してほしいと思いますか。

1. 在宅で主に家族に介護してほしい
2. 在宅で主にヘルパーや看護師のような専門職員に介護してほしい
3. 介護施設で専門職員に介護してほしい
4. その他 ()
5. わからない

(2) 在宅生活で今、実際に困っていることは何ですか。(いくつでも)

1. 食事
2. 料理
3. 掃除・洗濯
4. 買い物 (宅配は含まない)
5. ゴミ出し
6. ゴミ出し (粗大ゴミ)
7. 外出の付き添い・送迎等
8. 金融管理や生活面に必要な手続き
9. 入浴・洗身
10. 話し相手がいらない
11. その他 ()
12. 困っていることはない

(3) 地域で住民主体の支え合いの仕組みができたときに、どのような支援であれば、参加・協力できると思われますか。(いくつでも)

1. 配達
2. 調理
3. 掃除・洗濯
4. 買い物 (宅配は含まない)
5. ゴミ出し
6. ゴミ出し (粗大ゴミ)
7. 外出同行 (通院、買い物等)
8. 移送サービス (介護・福祉タクシー等)
9. 見守り、声かけ
10. サロンなどの定時的な通いの場
11. その他 ()
12. 参加したくない → (4)へ

【(3)で「12. 参加したくない」の方のみ】

(4) 地域の支え合いに参加したくない理由は何ですか。

1. 仕事や家事、介護で忙しく時間がない
2. 地域の人と関わりを持ちたくない
3. 組織に入って役割を持ちたくない
4. その他 ()

(5) 介護保険制度をはじめとする生活支援サービス全体をより良くするための推進力が入れられるべきだと思います。次のうちどれですか。(Oは3つ)

1. サービス事業者の質の向上に努める
2. 介護支援専門員やホームヘルパーなどの人材を育成する
3. 定員29名以上の大規模な特別介護老人ホームなどの施設を増やす
4. 地域密着型(下町密着)の小規模な老人ホームやグループホームを増やす
5. 利用者を補助するなど、利用者の費用負担を軽減する
6. 介護保険サービスの利用が増えるよう、啓発・PRを進める
7. 寝たきりにならないよう、介護予防のサービスに力を入れる
8. 地域全体で介護を支える基盤づくりを行う
9. 在宅介護に関する基礎・体制を整える
10. 在宅生活でも24時間対応できるような介護サービスに関する基盤を整える
11. 困ったときに気軽に介護相談ができるような場所を増やす
12. 家族介護の負担を軽減する
13. その他 ()
14. わからない

※地域密着型サービスとは…高齢者が要介護状態になってもできる限り住み慣れた地域で生活を継続できるよ
う、原則としてその地域に住む住民のみ利用対象となる比較的小規模な施設

問12 介護を支えるしくみについて

(1) あなたには、かかりつけ医がいますか。もし、複数の医療機関に通院している場合は、最も頻度の多いものをお答えください。

1. 病院	2. 診療所・クリニック	3. かかりつけ医は、いない	知っていない
ア	40歳以上の方は、保険料を納めていること	1	2
イ	介護保険制度の保険料は、40歳以上の皆さまからの保険料と国・県・市の負担金で構成されていること	1	2
ウ	介護保険サービスを利用するには、要介護認定を受ける必要があること	1	2
エ	介護サービスを利用したら、サービス利用者が利用料の1割～3割を自己負担すること	1	2
オ	保険料を滞納すると、介護保険サービスの利用が制限されること	1	2
カ	施設の建設など、介護保険サービスが充実すると保険料が高くなること	1	2

(3) 施設を整備するなど、介護保険サービスが充実すると保険料は高くなります。介護保険サービスと保険料について、あなたのお考えに一番近いものは次のうちどれですか。

※例えば、50床の特別介護老人ホームを建てると、一人あたり月額約106円の保険料の負担(増加)が必要になります。

1. 保険料が多少高くなっても介護保険サービスが充実している方がよい
2. 保険料も介護保険サービスも今くらいが妥当である
3. 介護保険サービスを抑えても保険料が低い方がよい
4. どちらともいえない

問13 人生の最期に過ごしたい場所について

(1) あなたは、人生の最期をどこで過ごしたいですか。

1. 自宅や住んでいる場所で過ごしたい
2. 施設(特別介護老人ホームや有料老人ホーム等)で過ごしたい
3. ホスピス等の終末期ケア専門の施設で過ごしたい
4. 病院で過ごしたい
5. その他 ()
6. わからない

【(1)で「1」自宅や住んでいる場所で過ごしたいりの方のみ】

(2) 自宅で最期を過ごしたい場合の課題は何ですか。(いくつでも)

1. 往診してくれる医師がない
2. 訪問看護体制が整っていない
3. 訪問介護体制が整っていない
4. 24時間相談のつてくれるところがない
5. 介護してくれる家族がいらない
6. 介護してくれる家族が負担がかかる
7. 病状が急変したときの対応に不安がある
8. 病状急変等にすぐに入院できるか不安である
9. 居住環境が整っていない
10. 経済的に負担が大きい
11. その他 ()
12. 特になし

(3) エンディングノート(※)・終活について興味がありますか。

※エンディングノート：自分が亡くなった後、家族等にわたる事務的な手続きを依頼したり、要望を伝えたいことを書き残すノートです。遺言と異なり、法的な拘束力はありません。

1. 興味がある
2. 興味がない
3. わからない
4. その他 ()

【(1) で「3. 元気なうちに別なところに住み替えたい」「4. 介護サービスなどが必要になったら住み替えたい」と答えた方】

(3) 住み替えたい理由は何か。(いくつでも)

1. 住み慣れていない
2. 家族、友人など頼れる人が近くにいない
3. 医療・介護サービスに不安がある
4. 交通の便が悪い
5. 買い物に不便
6. 地域での交流が乏しい
7. 高齢者が働く場所が少ない
8. 自然が少ない
9. 住宅が狭い、家族等と同居しているが、専断の部屋がない
10. 住宅が広すぎて管理が大変
11. 底の手入れが大変
12. 家具、税金、住宅維持費等の経済的負担が重い
13. 身体機能の低下による(例：階段の昇降が困難になった等)
14. 住宅が古くなったり腐んだりしている
15. 住宅の構造や設備が悪い(バリアフリーではない)
16. 住宅の環境が良くない(日照、騒音等)
17. その他()

【(1) で「3. 元気なうちに別なところに住み替えたい」「4. 介護サービスなどが必要になったら住み替えたい」と答えた方】

(4) どのようなところに住み替えたいですか。(いくつでも)

1. 子や孫との同居
2. 子や孫との近居
3. 親族との同居
4. 親族との近居
5. 高齢者向け賃貸住宅(サービス付き高齢者向け住宅等 下記 ※) 参照)
6. 介護可能な施設(特別介護老人ホーム/有料老人ホーム/グループホーム等)
7. 居住人数に合わせた今より広い(狭い)住まい
8. 経済的負担が軽いところ
9. 身体機能にあったところ(例：1階)
10. その他()

【(5) あなたが高齢者施設などに入居を考えるとしたらどのような理由だと思いますか。】

1. 身体的な介護が必要になり、現在の家に住めなくなった
2. 認知症の症状が進行した
3. 医療ケアが必要になった
4. 配偶者に先立たれたりして一人暮らしになった
5. その他()

※サービス付き高齢者向け住宅とは「バリアフリー構造で、安否確認や生活相談などの高齢者の暮らしを支援するサービスが備わった住宅です。」

問16 地域包括支援センターについて

(1) 65歳以上の健康・医療・福祉・介護などの相談窓口として、「地域包括支援センター」(愛称ともつな)があることをご存じですか。

1. 相談・利用したことがある
2. 知っているが利用したことはない
3. 知らない

【(1) で「1. 相談・利用したことがある」「2. 知っているが利用したことはない」と答えた方】

(2) あなたは、地域包括支援センターをどのように知りましたか。(いくつでも)

1. 市役所からの紹介
2. 看板を見て
3. 市の広報
4. 市のホームページ
5. チラシ・冊子
6. インターネット
7. 友人・知人からの紹介
8. 医師機関・福祉施設からの紹介
9. 地域の方からの紹介
10. その他()

(3) 現在市内には、5か所の地域包括支援センター(ともつな)及び1か所の支所が設置されておりますが、あなたのお住まいの場所から相談場所に行きやすいですか。

1. 行きやすい
2. 行きにくい
3. どちらでもない
4. 場所が分からない

地域包括支援センター一覧	
名称	担当地域と所在地
中央地域包括支援センター (ともつな中央)	担当地域：鶴岡一丁目、二丁目、郷江、富士見、鉄線通り、千鳥・港 所在地：鶴岡一丁目1番1号(市役所3階)
浦安駅前地域包括支援センター (ともつな浦安駅前)	担当地域：北茨、鶴岡三丁目、四丁目、五丁目、当代島 所在地：北茨一丁目1番16号
新浦安駅前地域包括支援センター (ともつな新浦安)	担当地域：入船、美浜、海榮 所在地：入船一丁目2番1号(新浦安駅前プラザマール内)
高洲地域包括支援センター (ともつな高洲)	担当地域：高洲、日の出、明海 所在地：高洲九丁目3番1号(浦安市特別介護老人ホーム内)
富岡地域包括支援センター (ともつな富岡)	担当地域：新浜、東野、弁次、富岡、今川 所在地：富岡三丁目1番9号
富岡地域包括支援センター (ともつな富岡) 東野支所	担当地域：新浜・東野・弁次・富岡・今川 所在地：東野三丁目4番11号(A54C1 浦安1階)

問17 地域での暮らしについて	
(1) あなたは、いつまでも浦安市で暮らしたいと思いますか。	
1. 暮らしたい	2. まあ暮らしたい
3. 暮らしたくない	
(2) あなたにとって「地域の課題」は何だと思いますか。(いくつでも)	
1. 困ったときに相談できない	2. 近所づきあいが少ない
3. 高齢者の集まりが少ない	4. 同じ趣味の仲間ができない
5. 知識を得る場や学び機会がない	6. 買い物や学が不便である
7. 交通の利が悪い	8. 孤立することがある
9. 介護者家族の集まりが少ない	10. 在宅における介護サービスが少ない
11. 施設サービスが少ない	12. その他 ()
13. わからぬ	14. 特になし

市の高齢者福祉施策についてお考えのことをご自由にお書きください。

調査にご協力いただき大変ありがとうございました。

同封の返信用封筒に入れて令和4年12月26日(月)までにポストに投函してください。

切手は不要です。

介護予防・日常生活圏域ニーズ調査及び 浦安市高齢者等実態調査

調査についてのおお願い

浦安市では、人がつながり、高齢者が安心して生き生きと暮らすことができる地域社会を構築することを旨として、「高齢者保健推進計画」と「介護予防推進計画」について、3年一巡計画を行っています。このたび令和6年度～8年度を期間とする「浦安市高齢者保健推進計画」及び第9期浦安市介護保険事業計画の基礎資料とするため、「介護予防・日常生活圏域ニーズ調査」及び浦安市高齢者等実態調査を実施します。

つきましては、これから迎える本格的な高齢社会にどのように対応していくかを検討するための重要な調査になりますので、お忙しいところ誠に恐縮に存じますが、調査の趣旨をご理解いただき、ご協力をお願いいたします。

なお、この調査の対象となられる方は、市内にお住まいの40～64歳の方（令和4年11月1日現在）の中から無作為に選ばせていただいた1,500人の皆さまです。

令和4年12月
浦安市

～ご記入に際してのお願い～

- 1 この調査票は、令和4年12月1日現在でお答えください
- 2 濃い鉛筆または黒のボールペンで記入してください。
- 3 お答えは、特に説明のない限り、あてはまる番号を○印で囲んでください。
- 4 回答はできる限り、対象者ご本人が記入ください。なお、対象者おひとりの回答が、難しい場合は、ご家族の方がお手伝いいただくか、対象者ご本人の意見を聞いたうえでご家族の方が代わりにご記入ください。
記入が済みしたら、誠に恐縮ですが、回答の返信用封筒に入れて

令和4年12月26日（月）までに、ポストに投函してください。

調査票、返信用封筒には住所、氏名を記入する必要はありません。

【調査主体】浦安市 福祉部 高齢者包括支援課
電話 047-381-9028 FAX 047-304-8892
月～金 午前8時30分～午後5時 土日祝日と年末年始は除く

記入上の不明な点、内容についてのお問い合わせは下記までお願いします。

【調査内容に関する問い合わせ先】
株式会社 名豊 担当：谷貝（やかい）、石川（いしかわ）
電話 052-322-0071
月～金 午前10時00分～午後5時 土日祝日と年末年始は除く

※本調査は令和4年11月1日時点の浦安市に住民登録されている方に送付しています。行き違、等がございましたら、ご返送ください。

個人情報の取り扱いについて

個人情報の収集及び活用目的は以下のとおりですので、ご確認ください。

【個人情報の保護及び活用目的等について】

- この調査は、浦安市の高齢者福祉推進及び効果的な介護予防施策の立案と効果評価のために行うものです。本調査で得られた情報につきましては、浦安市による高齢者保健推進計画及び介護保険事業推進計画の目的以外には利用いたしません。また当該情報については、浦安市で適切に管理いたします。
- なお、計画策定の一環として、回答された情報を厚生労働省のデータベース内に情報を登録し、必要に応じて集計・分析することがあります。

記入日	令和	年	月	日
調査票を記入されたのはどなたですか。○をつけてください。				
1. あて名のご本人が記入				
2. ご家族が記入（あて名のご本人からみたら結構）				
3. その他（ ）				

問1 あなたのことについて

(1) あなたの年齢をお答えください。

1. 40～44歳
2. 45～49歳
3. 50～54歳
4. 55～59歳
5. 60～64歳

(2) あなたの自認する性別をお答えください。

1. 男性
2. 女性
3. その他
4. 答えたくない

(3) あなたは浦安市内に居住して何年になりますか。

1. 1年未満
2. 1年以上～3年未満
3. 3年以上～5年未満
4. 5年以上～10年未満
5. 10年以上～20年未満
6. 20年以上～30年未満
7. 30年以上（生まれてからずっと居住している場合を除く）
8. 生まれてからずっと

(4) あなたはどちらの地区にお住まいですか。

1. 猫実
2. 堀江
3. 当代島
4. 北栄
5. 富士原
6. 海浜
7. 栗野
8. 美浜
9. 入船
10. 高岡
11. 今川
12. 弁天
13. 舞浜
14. 千鳥
15. 鉄砲通り
16. 港
17. 高洲
18. 明海
19. 日の出

問2 あなたのご家族や生活状況について

(1) 家族構成をお答えください。

1. 1人暮らし
2. 夫婦2人暮らし (配偶者 65 歳以上)
3. 夫婦2人暮らし (配偶者 64 歳以下)
4. 息子・娘との2世帯
5. その他 ()

(2) あなたは、普段の生活でどなたかの介護・介助が必要ですか。

1. 介護・介助は必要ない
2. 何らかの介護・介助は必要だが、現在を受けていない
3. 現在、何らかの介護を受けている (介護認定を受けずに家族などの介護を受けている場合も含む)

【(2) において「1. 介護・介助は必要ない」以外の方のみ】

① 介護・介助が必要になった主な原因はなんですか。(いくつでも)

1. 脳卒中 (脳出血・脳梗塞等)
2. 心臓病
3. がん (悪性新生物)
4. 呼吸器の病気 (肺炎・肺気腫・肺気腫) 5. 関節の病気 (リウマチ等)
6. 認知症 (アルツハイマー病等)
7. パーキンソン病
8. 糖尿病
9. 神経意 (感作)
10. 杖杖・聴覚障害
11. 骨折・転倒
12. 骨粗しょう症
13. 高齢による衰弱
14. その他 ()
15. 不明

【(2) において「3. 現在、何らかの介護を受けている」の方のみ】

② 主にどなたの介護・介助を受けていますか。(いくつでも)

1. 配偶者 (夫・妻)
2. 息子
3. 娘
4. 子の配偶者
5. 孫
6. 兄弟・姉妹
7. 介護サービスヘルパー
8. その他 ()

(3) 現在の暮らしの状況を経済的にみてどう感じていますか。

1. 大変苦しい
2. やや苦しい
3. ふつう
4. ややゆとりがある
5. 大変ゆとりがある

(4) お住まいは一戸建て、または集合住宅のどちらですか。

1. 持家 (一戸建て)
2. 持家 (集合住宅)
3. 公営賃貸住宅
4. 民間賃貸住宅 (一戸建て)
5. 民間賃貸住宅 (集合住宅)
6. 借家
7. その他 ()

問3 からだを動かすことについて

(1) 階段を手すりや壁をつたわずに昇っていますか。

1. できるし、している
2. できるけどしてない
3. できない

(2) 椅子に座った状態から何もつかまらずに立ち上がっていますか。

1. できるし、している
2. できるけどしてない
3. できない

(3) 15 分位続けて歩いていますか。

1. できるし、している
2. できるけどしてない
3. できない

(4) 過去1年間に転んだ経験がありますか。

1. 何度もある
2. 1度ある
3. ない

(5) 転倒に対する不安は大ざいですか。

1. とても不安である
2. やや不安である
3. あまり不安でない
4. 不安でない

(6) 週に1回以上は外出していますか。

1. ほとんど外出しない
2. 週1回
3. 週2～4回
4. 週5回以上

(7) 昨年と比べて外出の回数が減っていますか。

1. 全くも減っている
2. 減っている
3. あまり減っていない
4. 減っていない

(8) 外出を控えていますか。

1. はい
2. いいえ

【(8) で「1. はい」(外出を控えている)の方のみ】

外出を控えている理由は、次のどれですか。(いくつでも)

1. 例気
2. 脚が重い (足卒中の後遺症など)
3. 足腰などの痛み
4. トイレの心配 (失禁など)
5. 耳の聴こえ (聞こえの悪化など)
6. 目の障害
7. 外での楽しみがない
8. 経済的に出られない
9. 交通手段がない
10. その他 ()

(9) 外出する際の移動手段は何ですか。(いくつでも)

1. 徒歩
2. 自転車
3. バイク
4. 自動車 (自分で運転)
5. 自動車 (人に乗せてもらう)
6. 電車
7. 路線バス
8. 例気や例気バス
9. 車いす
10. 電動車いす (カート)
11. 歩行者・シルバーカー
12. タクシー
13. おさんぽバス

問4 食べることについて

(1) 身長・体重

身長 cm 体重 kg

(2) 半年前に比べて固いものが食べにくくなりましたか。

1. はい
2. いいえ

(3) お茶や汁物等でもせることがありますか。

1. はい
2. いいえ

(4) 口の悪さが気になりますか。	2. いいえ	
1. はい		
(5) 歯磨き（人にやってもらう場合も含む）を毎日していますか。	2. いいえ	
1. はい		
(6) 歯の数と入れ歯の利用状況をお教えください。 （成人の歯の本数は、総知らずを含めて32本です）		
1. 自分の歯は20本以上、かつ入れ歯を利用	2. 自分の歯は20本以上、入れ歯の利用なし	
3. 自分の歯は19本以下、かつ入れ歯を利用	4. 自分の歯は19本以下、入れ歯の利用なし	
①噛み合わせは良いですか。		
1. はい	2. いいえ	
【(6)で「1. 自分の歯は20本以上、かつ入れ歯を利用」「3. 自分の歯は19本以下、かつ入れ歯を利用」の方のみ】		
②毎日入れ歯の手入れをしていますか。		
1. はい	2. いいえ	
(7) 6か月間で2～3kg以上の体重減少がありましたか。		
1. はい	2. いいえ	
(8) どなたかと食事をもとにする機会はありますか。		
1. 毎日ある	2. 週に何回かある	3. 月に何回かある
4. 年に何回かある	5. ほとんどない	
(9) 食事は自分で食べられますか。		
1. できる	2. 一部介助があればできる	3. できない

問5 毎日の生活について

(1) 物忘れが多いと感じますか。	2. いいえ	
1. はい		
(2) 自分で電話番号を調べて、電話をかけることをしていますか。	2. いいえ	
1. はい		
(3) 今日が毎月何日かわからない時がありますか。	2. いいえ	
1. はい		
(4) 5分前のことが思い出せますか。	2. いいえ	
1. はい		
(5) バスや電車を使って1人で外出していますか。（自転車でも可）	2. できるだけしていいい	3. できない
1. できるし、している		

(6) 自分で食品・日用品の買物をしていますか。	2. できるだけしていいい	3. できない
1. できるし、している		
(7) 自分で食事の用意をしていますか。	2. できるだけしていいい	3. できない
1. できるし、している		
(8) 自分で請求書の変払いをしていますか。	2. できるだけしていいい	3. できない
1. できるし、している		
(9) 自分で預貯金の出し入れをしていますか。	2. できるだけしていいい	3. できない
1. できるし、している		
(10) 年金などの書類（住所や年齢などに出す書類）が揃っていますか。	2. いいえ	
1. はい		
(11) 新聞を読んでいますか。	2. いいえ	
1. はい		
(12) 本や雑誌を読んでいますか。	2. いいえ	
1. はい		
(13) 健康についての記事や番組に関心がありますか。	2. いいえ	
1. はい		
(14) 友人の家を訪ねていますか。	2. いいえ	
1. はい		
(15) 家族や友人の相談のついでにしていますか。	2. いいえ	
1. はい		
(16) 病人を見舞うことができますか。	2. いいえ	
1. はい		
(17) 若い人に自分から話しかけることがありますか。	2. いいえ	
1. はい		
(18) その日の活動（食事をする、衣服を洗うなど）を自分で判断できますか。	2. いくらが困難であるが、できる	
1. 困難なくできる	2. いくらが困難であるが、できる	
3. 判断するとき、他人からの同意や見知りが必要	4. ほとんど判断できない	
(19) 人に自分の考えをうまく伝えられますか。		
1. 困難なく伝えられる	2. いくらが困難であるが、伝えられる	
3. あまり伝えられない	4. ほとんど伝えられない	
(20) 趣味はありますか。		
1. 趣味あり	→ ()	
2. 趣味がない		

(21) 生きがいがありますか。 _____ → ()

1. 生きがいあり
2. 思いつかない

(22) 地域の民生委員を知っていますか。

1. 相談・利用したことがある
2. 知っているが利用したことはない
3. 知らない

(23) 災害時にどこに避難すれば良いか知っていますか。

1. よく知っている
2. あまり知らない
3. まったく知らない

(24) あなたは、災害時に情報を取得することができますか。

1. できる
2. ある程度できる
3. まったくできない

問6 地域での活動について

(1) 以下のようなお会・グループ等にどのくらいの頻度で参加していますか。
※①～⑧それぞれに回答してください。

	週4回以上	週2～3回	週1回	月1～3回	年に数回	年に1回	参加していない
① ボランティアのグループ	1	2	3	4	5	6	
② スポーツ関係のグループ やクラブ	1	2	3	4	5	6	
③ 趣味関係のグループ	1	2	3	4	5	6	
④ 学習・教養サークル	1	2	3	4	5	6	
⑤ 介護予防のための趣いの場 (他の例として、いきいき カフェ、シニア、いきいき センター、シニアセンター)	1	2	3	4	5	6	
⑥ 老人クラブ	1	2	3	4	5	6	
⑦ 自治会	1	2	3	4	5	6	
⑧ 収入のある仕事	1	2	3	4	5	6	

(2) 地域住民の有志によって、健康づくり活動や趣味等のグループ活動を行って、生き生きとした地域づくりを進めるとしたら、あなたはその活動に参加者として参加してみたいと思いませんか。

1. 是非参加したい
2. 参加してもよい
3. 参加したくない
4. 既に参加している

(3) 地域住民の有志によって、健康づくり活動や趣味等のグループ活動を行って、生き生きとした地域づくりを進めるとしたら、あなたはその活動に企画・運営(お世話役)として参加してみたいと思いませんか。

1. 是非参加したい
2. 参加してもよい
3. 参加したくない
4. 既に参加している

5. 企画・運営ではなく他のお手伝いなら参加したい

問7 たすけあいについて
あなたとまわりの人の「たすけあい」についてお答えください。

(1) あなたの心配事や愚痴(ぐち)を聞いてくれる人。(いくつでも)

1. 配偶者
2. 同居の子ども
3. 別居の子ども
4. 兄弟姉妹・親戚・親・孫
5. 近隣
6. 友人
7. その他()
8. そのような人はいない

(2) 反対に、あなたが心配事や愚痴(ぐち)を聞いてあげる人。(いくつでも)

1. 配偶者
2. 同居の子ども
3. 別居の子ども
4. 兄弟姉妹・親戚・親・孫
5. 近隣
6. 友人
7. その他()
8. そのような人はいない

(3) あなたが病気で数日間も寝込んだときに、看病や世話をしてくれる人。(いくつでも)

1. 配偶者
2. 同居の子ども
3. 別居の子ども
4. 兄弟姉妹・親戚・親・孫
5. 近隣
6. 友人
7. その他()
8. そのような人はいない

(4) 反対に、看病や世話をしてくれる人。(いくつでも)

1. 配偶者
2. 同居の子ども
3. 別居の子ども
4. 兄弟姉妹・親戚・親・孫
5. 近隣
6. 友人
7. その他()
8. そのような人はいない

(5) 家族や友人・知人以外で、何かあったときに相談する相手を教えてください。(いくつでも)

1. 自治会・老人クラブ
2. 社会福祉協議会・民生委員
3. ケアマネジャー
4. 医師・歯科医師・看護師
5. 地域包括支援センター(とまごな)、市役所
6. その他()
7. そのような人はいない

(6) 友人・知人と会う頻度はどれくらいですか。

1. 毎日ある
2. 週に何度かある
3. 月に何度かある
4. 年に何度かある
5. ほとんどない

(7) この1か月間、何人の友人・知人と会いましたか。
同じ人にも何回会っても1人と数えることとします。

1. 0人(いない)
2. 1～2人
3. 3～5人
4. 6～9人
5. 10人以上

(8) よく会う友人・知人はどんな関係の人ですか。(いくつでも)

1. 近所・同じ地域の人
2. 幼なじみ
3. 学生時代の友人
4. 仕事での同僚・元同僚
5. 趣味や関心が同じ友人
6. ボランティア等の活動での友人
7. その他()
8. いない

(9) ふだん、近所の人との程度の付き合いをしていますか。												
1. 親しく付き合っている	2. 立ち話をする程度											
3. 挨拶をする程度	4. 付き合いはほとんどない											
(10) 【(9)で「4. 付き合いはほとんどない」の方のみ】 その理由は何ですか。												
1. 仕事や家事で忙しく時間が無い	2. 引越してきて間もない											
3. 普段付き合い合う機会が無い	4. あまり関わりを持ちたくない											
問8 健康について												
(1) 現在のあなたの健康状態はいかがですか。												
1. とてもよい	2. まあよい	3. あまりよくない	4. よくない									
(2) あなたは、現在のどの程度幸せですか。 (「とても不幸」を0点、「とても幸せ」を10点として、ご記入ください)												
とても不幸	0点	1点	2点	3点	4点	5点	6点	7点	8点	9点	10点	とても幸せ
(3) この1か月間、気分が沈んだり、ゆううつな気持ちになったりすることがありましたか。												
1. はい	2. いいえ											
(4) この1か月間、どうしても物事に對して興味がわかない、あるいは心から楽しめない感じがよくありましたか。												
1. はい	2. いいえ											
(5) お酒は飲みますか。												
1. ほぼ毎日飲む	2. 時々飲む	3. ほとんど飲まない										
4. もともと飲まない												
(6) タバコは吸っていますか。												
1. ほぼ毎日吸っている	2. 時々吸っている	3. 吸っていたがやめた										
4. もともと吸っていない												
(7) 現在治療中、または後遺症のある病気はありますか。(いくつでも)												
1. ない	2. 高血圧	3. 脳卒中 (脳出血・脳液等)										
4. 心臓病	5. 糖尿病	6. 高脂血症 (脂質異常)										
7. 呼吸器の病気 (気管支炎や気管支炎等)	8. 胃腸・肝臓・胆のうの病気											
9. 腎臓・前立腺の病気	10. 筋骨格の病気 (骨粗しょう症、関節症等)											
11. 外傷 (転倒・骨折等)	12. がん (悪性新生物)	13. 血液・免疫の病気										
14. うつ病	15. 認知症 (アルツハイマー病等)	16. パーキンソン病										
17. 目の病気	18. 耳の病気	19. その他 ()										

(8) 定期的な健診や人間ドック等を受けていますか。			
1. 毎年、定期的に受けている	2. 受けていない年もある	3. 受けていない	
問9 健康づくり・介護予防・社会参加について			
(1) 介護が必要な状態にならないために、あるいは介護が必要であってもこれ以上悪化しないための取り組みとして、「足などの維持をつける」「欠食しない」「社会参加」などの介護予防の取り組みが効果的であることが実証されていますが、あなたはこれをご存じですか。			
1. よく知っている	2. 知っている	3. 聞いたことはある	4. まったく知らない
(2) あなたは、介護予防 (運動・お口のケア・低栄養予防・社会参加など) に自主的に取り組んでみたいと思いませんか。(いくつでも)			
1. 介護予防に取り組む住民活動を立ち上げてみたい			
2. すでに取り組んでいる住民活動があれば運営も含めて参加したい			
3. すでに取り組んでいる住民活動があれば参加したい (運営には携わらない)			
4. 自分が加入している趣味活動の団体 (老人クラブ・自治会・サロンなど) で、介護予防に関する活動を取り入れてみたい			
5. 住民活動には参加せず、市が主催する介護予防教室や講演会には参加したい			
6. 1人で取り組むつもりはない			
7. 取り組むつもりはない			
(3) あなたは日常生活の中で、自分のことをどれくらい決められますか。			
1. 自分で決められる	2. おおむね自分で決められる		
3. あまり決められない	4. まったく決められない		
(4) あなたが希望する人の付き合いができていますか。			
1. 出来ている	2. おおむね出来ている		
3. あまり出来ていない	4. まったく出来ていない		
(5) 楽しみながら、自分の時間を過ごせていますか。			
1. 思い通りに過ごせている	2. おおむね過ごせている		
3. あまり過ごせていない	4. まったく過ごせていない		

(6) あなたは、今後の生活に備えて、現在の生活に備えて、現在どのようなことをしていますか。
次の中から重点を置いているものをお選びください。(〇は3つまで)

1. 友人や仲間づくりをすること
2. 仕事を継続するための専門的技術・知識を習得すること
3. 趣味を持つこと
4. 健康を維持すること
5. ボランティア活動をする
6. 生活していくための収入源や貯蓄などを確保すること
7. 家の改修をすること
8. 高齢者向けの住宅を探すこと
9. 料理や洗濯など、日常生活に必要な生活技術を身につけること
10. その他 ()
11. 特になし

問10 就労について

(1) あなたは、現在、仕事をしていますが、それは主にどのような仕事ですか。この中から1つ選んでお答えください。もし、複数の仕事をしている場合は、収入の最も多いものをお答えください。

1. 自営業・個人事業主
2. 農林漁業
3. 正職の社員・職員
4. 非正規の社員・職員 (アルバイト・パートなどを含む)
5. 会社または団体の役員
6. 在宅就労
7. シルバー人材センター
8. その他 ()
9. 仕事はしていません → 問11へ

(2) [(1)で「1」～「8」のいずれかを選んだ方]
仕事を続ける理由は何ですか。(いくつでも)

1. 社会に出たい
2. 健康を維持したい
3. 生きがいづくり
4. 地域貢献したい
5. 知識や技能を生かしたい
6. 年金の足しにする
7. 収入を得る必要がある
8. その他 ()

問11 生活支援サービスの充実について

(1) あなたは、介護が必要になったとき、主にどこで誰に介護してほしいと思いますか。

1. 在宅で主に家族に介護してほしい
2. 在宅で主にヘルパーや看護士のような専門職員に介護してほしい
3. 介護施設で専門職員に介護してほしい
4. その他 ()
5. わからない

(2) 在宅生活で今、実際に困っていることは何ですか。(いくつでも)

1. 食事
2. 料理
3. 掃除・洗濯
4. 買い物 (宅配は含まない)
5. ゴミ出し (粗大ゴミ)
6. ゴミ出し
7. 外出の付き添い・送迎等
8. 金融管理や生活面に必要な手続き
9. 入浴・洗身
10. 話し相手がいらない
11. その他 ()
12. 困っていることはない

(3) 地域で住民主体の支え合いの仕組みができたときに、どのような支援であれば、参加・協力できると思われますか。(いくつでも)

1. 配達
2. 調理
3. 掃除・洗濯
4. 買い物 (宅配は含まない)
5. ゴミ出し
6. ゴミ出し (粗大ゴミ)
7. 外出同行 (通院、買い物等)
8. 移送サービス (介護・福祉タクシー等)
9. 見守り、声かけ
10. サロンなどの定時的な通いの場
11. その他 ()
12. 参加したくない → (4)へ

(4) [(3)で「12. 参加したくない」の方のみ]
地域の支え合いに参加したくない理由は何ですか。

1. 仕事や家事、介護で忙しく時間がない
2. 地域の人と関わりを持ちたくない
3. 組織に入って役割を持ちたくない
4. その他 ()

(5) 介護保険制度をはじめとする生活支援サービス全体をより良くするための推進力が入れられるべきだ
と思うことは、次のうちどれですか。(Oは3つ)

1. サービス事業者の質の向上に努める
2. 介護支援専門員やホームヘルパーなどの人材を育成する
3. 定員29名以上の大規模な特別介護老人ホームなどの施設を増やす
4. 地域密着型（下記参照）の小規模な老人ホームやグループホームを増やす
5. 利用者を補助するなど、利用者の費用負担を軽減する
6. 介護保険サービスの利用が順えるよう、啓発・PRを進める
7. 寝たきりにならないよう、介護予防のサービスに力を入れる
8. 地域全体で介護を支える基盤づくりを行う
9. 在宅介護に関する基礎・体制を整える
10. 在宅生活でも24時間対応できるような介護サービスに関する基盤を整える
11. 困ったときに気軽に介護相談ができるような場所を増やす
12. 家族介護の負担を軽減する
13. その他 ()
14. わからない

※地域密着型サービスとは…高齢者が要介護状態になってもできる限り住み慣れた地域で生活を継続できるよ
う、原則としてその地域に住む住民のみ利用対象となる比較的小規模な施設

問12 介護を支えるしくみについて

(1) あなたには、かかりつけ医がいますか。もし、複数の医療機関に通院している場合は、最も頻度の多いものをお答えください。

1. 病院	2. 診療所・クリニック	3. かかりつけ医はいない	知らない	知らない
-------	--------------	---------------	------	------

(2) 介護保険制度は、高齢者等の介護を社会全体で支えるしくみであり、制度は皆さまからの保険料で成
り立っています。あなたは、次に掲げるような介護保険制度・しくみに関することをご存知ですか。

ア 40歳以上の方は、保険料を納めていること	1	2
イ 介護保険制度の保険料は、40歳以上の皆さまからの保険料と 国・県・市の負担金で構成されていること	1	2
ウ 介護保険サービスを利用するには、要介護認定を受ける必 要があること	1	2
エ 介護サービスを利用したら、サービス利用者が利用料の1 割～3割を自己負担すること	1	2
オ 保険料を滞納すると、介護保険サービスの利用が制限され ること	1	2
カ 施設の建設など、介護保険サービスが充実すると保険料が 高くなること	1	2

(3) 施設を整備するなど、介護保険サービスが充実すると保険料は高くなりますが、介護保険サービス
と保険料について、あなたのお考えに一番近いものは次のうちどれですか。

※例えば、50歳の特別介護老人ホームを建てると、一人あたり月額約106円の保険料の負担（増加）が必要に
なります。

1. 保険料が多少高くなっても介護保険サービスが充実している方がよい
2. 保険料も介護保険サービスも今くらいが妥当である
3. 介護保険サービスを抑えても保険料が低い方がよい
4. どちらともいえない

問13 人生の最期に過ごしたい場所について

(1) あなたは、人生の最期をどこで過ごしたいですか。

1. 自宅や住んでいる場所で過ごしたい
2. 施設（特別介護老人ホームや有料老人ホーム等）で過ごしたい
3. ホスピス等の終末期ケア専門の施設で過ごしたい
4. 病院で過ごしたい
5. その他 ()
6. わからない

【(1)で「1自宅や住んでいる場所で過ごしたい」の方のみ】

(2) 自宅で最期を過ごしたい場合の課題は何ですか。(いくつでも)

1. 往診してくれる医師がない
2. 訪問看護体制が整っていない
3. 訪問介護体制が整っていない
4. 24時間相談にのってくれるところがない
5. 介護してくれる家族がいない
6. 介護してくれる家族に負担がかかる
7. 病状が急変したときの対応に不安がある
8. 病状急変等により入院できるか不安である
9. 居住環境が整っていない
10. 経済的に負担が大きい
11. その他 ()
12. 特になし

(3) エンディングノート（※）・終活について興味がありますか。

※エンディングノート：自分が亡くなった後、家族等にしてほしい手続きを記載したり、墓園に伝えたいことを書いた
りするノートです。遺言と異なり、法的な拘束力はありません。

1. 興味がある
2. 興味がない
3. わからない
4. その他 ()

問14 認知症支援について		
(1) あなたやあなたの家族が「認知症かな」と感じた時には、誰に相談しますか。 (〇は3つまで)		
1. 地域包括支援センター (ともづな)	2. かかりつけ医またはリポート医	
3. (かかりつけ医以外の) 脳神経内科・精神科・メンタルクリニック	5. 家族	
4. 認知症高齢者支援センター	7. 認知症を介したことがある知人	
6. 友人	9. 市役所相談窓口	
8. 認知症の人の家族の会	11. その他 ()	
10. 認知症初期発見支援チーム	12. わからない	
(2) 市が今後力をいれていくべき認知症施策はなんだとお思いますか。(いくつでも)		
1. 認知症への理解を深めるための講座・研修会		
2. 認知症の早期診断		
3. 認知症の発症予防 (運動、口腔機能の向上、趣味活動など日常生活における認知機能低下の予防に繋がる可能性が高い)ことを踏まえた住民主体のサロンや体験教室など		
4. 認知症に関する相談窓口		
5. 若年性認知症 (若 未成年で認知症を有症) への支援		
6. 認知症の人やその家族が、地域の人や専門家と相互に情報を共有し、お互いを理解し合う認知症力フエの設置		
7. 認知症によって帰宅ができなくなっている方の早期発見・保護などの地域での見守り体制の整備		
8. 認知症の人の社会参加の支援		
9. 認知症の本人同士が集い交流する場		
10. 家族同士の交流の機会		
11. 家族介護者支援		
12. 生活関連企業・事業所の理解促進		
13. 認知症の本人とサポーター訓練終了者をつなぎ、地域でより良く暮らせるしくみづくり		
14. その他 ()		
15. わからない		
(3) あなたは認知症になった場合、周囲に自分が認知症であることを伝えたいとお思いますか。		
1. 伝えてもよい	2. 伝えたくない	3. わからない
(4) あなたは家族が認知症になった場合、周囲に家族が認知症であることを伝えたいとお思いますか。		
1. 伝えてもよい	2. 伝えたくない	3. わからない
(5) 認知症の症状がある、または家族に認知症の症状がある人はいいますか。		
1. はい	2. いいえ	
(6) 認知症に関する相談窓口を知っていますか。		
1. はい	2. いいえ	

(7) 「福祉サービス利用援助事業 (日常生活自立支援事業)」についてお伺いします。	
あなたは利用したいとお思いますか。 ※ 「福祉サービス利用援助事業 (日常生活自立支援事業)」とは、「判断能力に不安がある高齢者や障がい者を対象として、社会福祉協議会の専門員が、福祉サービスの利用手続き、公費料金などの支払い手続き、大切な書類の整理などをお手伝いするサービスです。	
1. 利用している	
2. 利用しようと考えており、専門機関 (専門家) に相談したことがある	
3. 利用したいと考えている	
4. 知っているが、利用は考えていない	
5. 言葉だけでは聞いたことがあるが、よくわからない	
6. まったく知らない	
(8) 「成年後見制度」についてお伺いします。 ※成年後見制度とは、認知症などにより、理解力・判断能力が十分な方々の権利を保護し、支養する制度です。	
1. 利用している	
2. 利用しようと考えており、専門機関 (専門家) に相談したことがある	
3. 利用したいと考えている	
4. 知っているが、利用は考えていない	
5. 言葉だけでは聞いたことがあるが、よくわからない	
6. まったく知らない	
問15 住まいについて	
(1) 現在の住まいから住み替えたいとお思いますか。	
1. 住居改修なしで今のまま住み続けたい → (5) ^	
2. 住居改修して今のところに住み続けたい → (2) (5) ^	
3. 元来うちと別なところに住み替えたい → (3) (4) (5) ^	
4. 介護サービスなどが必要になったら住み替えたい → (3) (4) (5) ^	
【(1) で「2. 住居改修して今のところに住み続けたい」と答えたら】	
(2) どの部分を改修したいですか。(いくつでも)	
1. 風呂場 (手すりの設置)	2. 風呂場の浴槽との段差解消
3. トイレの手すりの設置	4. トイレの洋式化
5. 玄関等の段差解消 (手すり)	6. 玄関等の段差解消
7. 家屋内でのエレベーター等の設置	8. 床や畳の張り替え
9. その他 ()	

【(1)で「3. 元気でうちに別なところに住み替えたい」「4. 介護サービスなどが必要になったら住み替えたい」と答えた方】

(3) 住み替えたい理由は何か。(いくつでも)

1. 住み慣れていない
2. 家族、友人など頼れる人が近くにいない
3. 医療・介護サービスに不安がある
4. 交通の便が悪い
5. 買い物に不便
6. 地域での交流が乏しい
7. 高齢者が集まる場所が少ない
8. 自然が少ない
9. 住宅が狭い、家族等と同居しているが、専断の部屋がない
10. 住宅が広すぎて管理が大変
11. 底の手入が大変
12. 家具、税金、住宅維持費等の経済的負担が重い
13. 身体機能の低下による(例：階段の昇降が困難になった等)
14. 住宅が古くなり修繕が必要
15. 住宅の構造や設備が悪い(バリアフリーではない)
16. 住宅の環境が良くない(日照、騒音等)
17. その他()

【(1)で「3. 元気でうちに別なところに住み替えたい」「4. 介護サービスなどが必要になったら住み替えたい」と答えた方】

(4) どのようなところに住み替えたいですか。(いくつでも)

1. 子や孫との同居
2. 子や孫との近居
3. 親族との同居
4. 親族との近居
5. 高齢者向け賃貸住宅(サービス付き高齢者向け住宅等 下記 ※) 参照)
6. 介護可能な施設(特別介護老人ホーム/有料老人ホーム/グループホーム等)
7. 居住人数に合わせた今より広い(狭い)住まい
8. 経済的負担が軽いところ
9. 身体機能にあったところ(例：1階)
10. その他()
11. わからない

(5) あなたが高齢者施設などに入居することを考えるとしたらどのような理由だと思いますか。

1. 身体的な介護が必要になり、現在の家に住め 2. 認知症の症状が進行した
なくなった
3. 医療ケアが必要になった
4. 配偶者に先立たれたりして一人暮らしになった
5. その他()

※サービス付き高齢者向け住宅とはバリアフリー構成で、安否確認や生活相談などの高齢者の暮らしを支えるサービスの付いた住宅です。

問16 地域包括支援センターについて

(1) 65歳以上の健康・医療・福祉・介護などの相談窓口として、「地域包括支援センター」(愛称ともづな)があることをご存じですか。

1. 相談・利用したことがある
2. 知っているが利用したことはない
3. 知らない

(2) 【(1)で「1. 相談・利用したことがある」「2. 知っているが利用したことはない」と答えた方】

あなたは、地域包括支援センターをどのように知りましたか。(いくつでも)

1. 市役所からの紹介
2. 看板を見て
3. 市の広報
4. 市のホームページ
5. チラシ・冊子
6. インターネット
7. 友人・知人からの紹介
8. 医師機関・福祉施設からの紹介
9. 地域の方からの紹介
10. その他()

(3) 現在市内には、5か所の地域包括支援センター(ともづな)及び1か所の支所が設置されておりますが、あなたのお住まいの場所から相談場所に行きやすいですか。

1. 行きやすい
2. 行きにくい
3. どちらでもない
4. 場所が分からない

地域包括支援センター一覧	
名称	担当地域と所在地
中央地域包括支援センター (ともづな中央)	担当地域：豊栄一丁目、二丁目、郷工、富士見、鉄線通り、千鳥・港 所在地：豊栄一丁目1番1号(市役所3階)
浦安駅前地域包括支援センター (ともづな浦安駅前)	担当地域：北栄、舞臺三丁目、四丁目、五丁目、当代島 所在地：北栄一丁目1番16号
新浦安駅前地域包括支援センター (ともづな新浦安)	担当地域：入船、美浜、海浜 所在地：入船一丁目2番1号(新浦安駅前プラザマーレ内)
高洲地域包括支援センター (ともづな高洲)	担当地域：高洲、日の出、明海 所在地：高洲4丁目3番1号(浦安市特別介護老人ホーム内)
加賀地域包括支援センター (ともづな加賀)	担当地域：舞浜、東野、弁天、富岡、今川 所在地：富岡三丁目1番9号
加賀地域包括支援センター (ともづな加賀)	担当地域：舞浜、東野、弁天、富岡、今川 所在地：東野三丁目4番11号(ASMAC浦安1階)

問17 地域での暮らしについて
(1) あなたは、いつまでも浦安市で暮らしたいと思えますか。
1. 暮らしたい
2. まあ暮らしたい
3. 暮らしたくない
(2) あなたにとって「地域の課題」は何だと思えますか。(いくつでも)
1. 困ったときに相談できない
2. 近所づきあいが少ない
3. 高齢者の集まりが少ない
4. 同じ趣味の仲間ができない
5. 知識を得る場や学ぶ機会がない
6. 買い物や学が不便である
7. 交通の利が悪い
8. 孤立することがある
9. 介護者や家族の集まりが少ない
10. 在宅における介護サービスが少ない
11. 施設サービスが少ない
12. その他 ()
13. わからない
14. 特になし

市の高齢者福祉施策についてお考えのことをご自由にお書きください。

調査にご協力いただき大変ありがとうございました。

同封の返信用封筒に入れて令和4年12月26日(月)までにポストに投函してください。

切手は不要です。

3 要支援認定者

介護予防・日常生活圏域二一ス調査及び 介護保険事業計画策定に伴う基礎調査

調査についてのお願ひ

浦安市では、人がつながり、高齢者が安心して生き生きと暮らすことができる地域社会を構築することを旨として、「高齢者保健福祉計画」と「介護保険事業計画」として、3年に一度見直しを行ってまいります。このたび令和6年度～8年度を期間とする「浦安市高齢者保健福祉計画及び第9期浦安市介護保険事業計画」の基礎資料とするため、「介護予防・日常生活圏域二一ス調査及び介護保険事業計画策定に伴う基礎調査」を実施します。

つきましては、これから迎える本格的な高齢社会にどのように対応していくかを検討するための重要な課題となりますので、お忙しいところ誠に恐縮に存じますが、調査の趣旨をご理解いただき、ご協力をお願いいたします。

なお、この調査の対象となられる方は、市内にお住まいで要支援認定を受けている方（令和4年11月1日現在）です。

令和4年12月
浦安市

～ご記入に際してのお願い～

- 1 この調査票は、令和4年12月1日現在でお答えください。
- 2 濃い鉛筆または黒のボールペンで記入してください。
- 3 お答えは、特に説明のない限り、あてはまる番号を○印で囲んでください。
- 4 回答はできるだけ限り、対象者ご本人がご記入ください。なお、対象者おひとりの回答が、難しい場合は、ご家族の方がお手伝いいただくか、対象者ご本人の意見を聞いたうえでご家族の方が代わりにご記入ください。
記入が済みましたら、誠に恐縮ですが、同封の返信用封筒に入れて

令和4年12月26日（月）までに、ポストに投函してください。

調査票、返信用封筒には住所、氏名を記入する必要はありません。

【調査主体】浦安市 福祉部 介護課総課
電話 047-712-6406 FAX 047-390-7918
月～金 午前8時30分～午後5時 土日祝日と年末年始は除く

記入上の不明な点、内容についてのお問い合わせは下記までお願いいたします。

【調査内容に関する問い合わせ先】
株式会社 名譽 担当：谷員（やかい）、石川（いしかわ）
電話 052-322-0071
月～金 午前10時00分～午後5時 土日祝日と年末年始は除く

※本調査は令和4年11月1日時点の浦安市に住民登録されている方に送付しています。行き違い等がございましたら、ご返願ください。

個人情報の取り扱いについて

個人情報の保護及び活用目的は以下のとおりですので、ご確認ください。

【個人情報の保護及び活用目的について】

- この調査は、浦安市の高齢者福祉施設及び特別養護老人ホームの運営の立案と効果検証のために行うものです。本調査で得られた情報につきましては、浦安市による高齢者保健福祉計画及び介護保険事業計画策定の目的以外には利用いたしません。また当該情報については、浦安市で適切に管理いたします。
- なお、計画策定の一環として、回答された情報を厚生労働省のデータベース内に情報を登録し、必要に応じて集計・分析することがあります。

記 入 日	令 和	年	月	日
調査票を記入されたのはどなたですか。○をつけてください。				
1. あて名のご本人が記入				
2. ご家族が記入（あて名のご本人から見た続柄）				
3. その他（ ）				

問1 あなたのことについて

(1) あて名のご本人の年齢をお答えください				
1. 64歳以下	2. 65～69歳	3. 70～74歳		
4. 75～79歳	5. 80～84歳	6. 85～89歳		
7. 90～94歳	8. 95～99歳	9. 100歳以上		
(2) あなたの自認する性別をお答えください				
1. 男性	2. 女性	3. その他	4. 答えたくない	
(3) あなたは浦安市内に居住して何年になりますか				
1. 1年未満	2. 1年以上～3年未満	3. 3年以上～5年未満		
4. 5年以上～10年未満	5. 10年以上～20年未満	6. 20年以上～30年未満		
7. 30年以上（生まれてからずっと居住している場合を除く）				
8. 生まれてからずっと				
(4) あて名のご本人の要介護度について				
1. 要支援1	2. 要支援2			
3. 要介護1	4. 要介護2	5. 要介護3		
6. 要介護4	7. 要介護5	8. わからない		
(5) どちらの地区にお住まいですか				
1. 猫 実	2. 堀 江	3. 当代島	4. 北 栄	5. 高士見
6. 海 菜	7. 東 野	8. 美 浜	9. 入 船	10. 高 岡
11. 今 川	12. 井 天	13. 舞 浜	14. 千 鳥	15. 針 通 り
16. 港	17. 高 洲	18. 明 海	19. 日 出	

問2 あなたの大家族や生活状況について

(1) 家族構成をお教えてください

1. 1人暮らし
2. 夫婦2人暮らし(配偶者65歳以上)
3. 夫婦2人暮らし(配偶者64歳以下)
4. 息子・娘との2世帯
5. その他 ()

(2) あなたは、普段の生活でどなたかの介護・介助が必要ですか

1. 介護・介助は必要ない
2. 何らかの介護・介助は必要だが、現在を受けていない
3. 現在、何らかの介護を受けている (介護認定を受けずに家族などの介護を受けている場合も含む)

【(2) において「1. 介護・介助は必要ない」以外の方のみ】

①介護・介助が必要になった主な原因はなんですか (いくつでも)

1. 脳卒中 (脳出血・脳梗塞等)
2. 心臓病
3. がん (悪性新生物)
4. 呼吸器の病気 (肺炎、気管支炎、肺がん等)
5. 関節の病気 (リウマチ等)
6. 認知症(アルツハイマー病等)
7. パーキンソン病
8. 糖尿病
9. 腎疾患 (透析)
10. 視覚・聴覚障がい
11. 骨折・転倒
12. 骨粗鬆症
13. 高齢による衰弱
14. その他 ()
15. 不明

【(2) において「3. 現在、何らかの介護を受けている」の方のみ】

②主にどなたの介護、介助を受けていますか (いくつでも)

1. 配偶者(夫・妻)
2. 息子
3. 娘
4. 子の配偶者
5. 孫
6. 兄弟・姉妹
7. 介護サービスのヘルパー
8. その他 ()

(3) 現在の暮らしの状況を経済的にみてどう感じていますか

1. 大変さしい
2. ややさしい
3. ふつう
4. ややとりがある
5. 大変とりがある

(4) お住まいは一戸建て、または集合住宅のどちらですか

1. 持家 (一戸建て)
2. 持家 (集合住宅)
3. 公営賃貸住宅
4. 民間賃貸住宅 (一戸建て)
5. 民間賃貸住宅 (集合住宅)
6. 借家
7. その他 ()

問3 からだを動かすことについて

(1) 階段を手すりや壁をつたわずに昇っていますか

1. できるし、している
2. できるだけしていない
3. できない

(2) 椅子に座った状態から何もつかまらずに立ち上がっていますか

1. できるし、している
2. できるだけしていない
3. できない

(3) 15分位続けて歩いていますか

1. できるし、している
2. できるだけしていない
3. できない

(4) 過去1年間に転んだ経験がありますか

1. 何度もある
2. 1度ある
3. ない

(5) 転倒に対する不安は大きいですか

1. とても不安である
2. やや不安である
3. あまり不安でない
4. 不安でない

(6) 週に1回以上は外出していますか

1. ほとんど外出しない
2. 週1回
3. 週2~4回
4. 週5回以上

(7) 昨年と比べて外出の回数が減っていますか

1. とも減っている
2. 減っている
3. あまり減っていない
4. 減っていない

(8) 外出を控えていますか

1. はい
2. いいえ

【(8) で「1. はい」(外出を控えている)の方のみ】

外出を控えている理由は、次のどれですか (いくつでも)

1. 病気
2. 障がい (脳卒中の後遺症など)
3. 足腰などの痛み
4. トイレの心配(失禁など)
5. 耳の障がい (聞こえの問題など)
6. 目の障がい
7. 外での楽しみがない
8. 経済的に出られない
9. 交通手段がない
10. その他 ()

(9) 外出する際の移動手段は何ですか (いくつでも)

1. 徒歩
2. 自転車
3. バイク
4. 自動車 (自分で運転)
5. 自動車 (人に乗せてもらう)
6. 電車
7. 路線バス
8. 病院や施設バス
9. 車いす
10. 電動車いす (カート)
11. 歩行者・シルバーカー
12. タクシー
13. おさんぽバス

問4 食べることについて

(1) 身長・体重

身長 cm 体重 kg

(2) 半年前に比べて固いものが食べにくくなりましたか

1. はい
2. いいえ

(3) お茶や汁物等でもせせることがありますか	2. いいえ	
(4) 口の渇きが強くなりますか	2. いいえ	
(5) 歯磨き（人にやってもらった場合も含む）を毎日していますか	2. いいえ	
(6) 歯の数と入れ歯の利用状況をお答えください (成人の歯の本数は、総知らずを含めて32本です)		
1. 自分の歯は20本以上、かつ入れ歯を利用	2. 自分の歯は20本以上、入れ歯の利用なし	
3. 自分の歯は19本以下、かつ入れ歯を利用	4. 自分の歯は19本以下、入れ歯の利用なし	
①噛み合わせは良いですか		
1. はい	2. いいえ	
② [(6) で「1. 自分の歯は20本以上、かつ入れ歯を利用」「3. 自分の歯は19本以下、かつ入れ歯を利用」の方のみ] 毎日入れ歯の手入れをしていますか		
1. はい	2. いいえ	
(7) 6か月間で2～3kg以上の体重減少がありましたか		
1. はい	2. いいえ	
(8) どなたかと食事をもとにする機会はありますか		
1. 毎日ある	2. 週に何度かある	3. 月に何度かある
4. 年に何度かある	5. ほとんどない	

問5 毎日の生活について

(1) 物忘れが多いと感じますか	2. いいえ	
(2) 自分で電話番号を調べて、電話をかけるをしていますか	2. いいえ	
(3) 今日が何月何日かわからない場合がありますか	2. いいえ	
(4) バスや電車を使って1人で外出していますか (自家用車でも可)	2. できるだけしていません	3. できない
(5) 自分で食品・日用品の買物をしていますか	2. できるだけしていません	3. できない

(6) 自分で食事の用意をしていますか	2. できるだけしていません	3. できない
(7) 自分で請求書の支払いをしていますか	2. できるだけしていません	3. できない
(8) 自分で貯貯金の出し入れをしていますか	2. できるだけしていません	3. できない
(9) 年金などの書類（住所や情報などに出す書類）が揃っていますか	2. いいえ	
(10) 新聞を読んでいますか	2. いいえ	
(11) 本や雑誌を読んでいますか	2. いいえ	
(12) 健康についての記事や番組に強い関心がありますか	2. いいえ	
(13) 友人の家を訪ねていますか	2. いいえ	
(14) 家族や友人の相談のついでにしていますか	2. いいえ	
(15) 病人を見舞うことができますか	2. いいえ	
(16) 若い人に自分から話しかけることができますか	2. いいえ	
(17) 趣味はありますか	1. 趣味あり → ()	2. 思いつかない
(18) 生きがいがありますか	1. 生きがいあり → ()	2. 思いつかない

問6 地域での活動について						
(1) 以下のような会・グループ等にとどのくらいの頻度で参加していますか						
※①～⑧それぞれに回答してください						
	週4回以上	週2～3回	週1回	月1～3回	年に数回	年に参加していない
① ボランティアのグループ	1	2	3	4	5	6
② スポーツ関係のグループやクラブ	1	2	3	4	5	6
③ 趣味関係のグループ	1	2	3	4	5	6
④ 学習・教養サークル	1	2	3	4	5	6
⑤ 介護予防のための短い場 便所(健脚アカガミズ、しいひ、クッキング、ミニ入浴センター)	1	2	3	4	5	6
⑥ 老人クラブ	1	2	3	4	5	6
⑦ 自治会	1	2	3	4	5	6
⑧ 収入のある仕事	1	2	3	4	5	6

(2) 地域住民の有志によって、健康づくり活動や趣味等のグループ活動を行って、いきいきした地域づくりを進めるとしたら、あなたはその活動に参加者として参加してみたいと思いますか

1. 是非参加したい 2. 参加してもよい 3. 参加したくない 4. 既に参加している

(3) 地域住民の有志によって、健康づくり活動や趣味等のグループ活動を行って、いきいきした地域づくりを進めるとしたら、あなたはその活動に企画・運営(お世話役)として参加してみたいと思いますか

1. 是非参加したい 2. 参加してもよい 3. 参加したくない 4. 既に参加している

5. 企画・運営ではなく簡単なお手伝いなら参加したい

問7 たすけあいについて	
あなたとまわりの人の「たすけあい」についておうかがいします	
(1) あなたの心配事や悩筋(ぐち)を聞いてくれる人(いくつでも)	
1. 配偶者	3. 別居の子ども
4. 兄弟姉妹・親戚・親・孫	6. 友人
7. その他()	8. そのような人はいない
(2) 反対に、あなたから心配事や悩筋(ぐち)を聞いてあげる人(いくつでも)	
1. 配偶者	3. 別居の子ども
4. 兄弟姉妹・親戚・親・孫	6. 友人
7. その他()	8. そのような人はいない

(3) あなたが病気で数日間入院したときに、看病や世話をしてくれる人(いくつでも)	
1. 配偶者	3. 別居の子ども
4. 兄弟姉妹・親戚・親・孫	6. 友人
7. その他()	8. そのような人はいない
(4) 反対に、看病や世話をしてくれる人(いくつでも)	
1. 配偶者	3. 別居の子ども
4. 兄弟姉妹・親戚・親・孫	6. 友人
7. その他()	8. そのような人はいない
(5) 家族や友人・知人以外で、何かあったときに相談する相手を教えてください(いくつでも)	
1. 自治会・老人クラブ	2. 社会福祉協議会・民生委員
3. ケアマネジャー	4. 医師・歯科医師・看護師
5. 地域包括支援センター(ともづな)・市役所	6. その他
7. そのような人はいない	
(6) 友人・知人と会う頻度はどれくらいですか	
1. 毎日ある	3. 月に何回がある
4. 年に何回がある	5. ほとんどない
(7) この1か月間、何人の友人・知人と会いましたか 同じ人には何回会っても1人と数えることとします	
1. 0人(いない)	3. 3～5人
4. 6～9人	5. 10人以上
(8) よく会う友人・知人はどんな関係の人ですか(いくつでも)	
1. 近所・同じ地域の人	3. 学生時代の友人
4. 仕事での同僚・元同僚	6. ボランティア等の活動での友人
7. その他	8. いない
(9) ふだん、近所の人との相談の付き合いをしていますか	
1. 親しく付き合っている	2. 立ち話をする程度
3. 挨拶をする程度	4. 付き合いはほとんどない
(10) (9)で「4. 付き合いはほとんどない」の方のみ その理由は何か	
1. 仕事や家事で忙しく時間がない	2. 引越してきて間もない
3. 普段付き合う機会がない	4. あまり関わりを持ちたくない

問8 健康について	
(1) 現在のあなたの健康状態はいかがですか	1. とてもよい 2. まあよい 3. あまりよくない 4. よくない
(2) あなたは、現在のどの程度幸せですか (「とても不幸」を0点、「とても幸せ」を10点として、ご記入ください)	0点 1点 2点 3点 4点 5点 6点 7点 8点 9点 10点 とても不幸 幸せ
(3) この1か月間、気分が沈んだり、ゆううつな気持ちになったりすることがありましたか	1. はい 2. いいえ
(4) この1か月間、どうしても物事に對して興味がわかない、あるいは心から楽しめない感じがよくありましたか	1. はい 2. いいえ
(5) お酒は飲みますか	1. ほまほま飲む 2. 時々飲む 3. ほとんど飲まない 4. もともと飲まない
(6) タバコは吸っていますか	1. ほまほま吸っている 2. 時々吸っている 3. 吸っていたがやめた 4. もともと吸っていない
(7) 現在治療中、または診断のある病気はありますか (いくつでも)	1. ない 2. 高血圧 3. 脳卒中 (脳出血、脳梗塞等) 4. 心臓病 5. 糖尿病 6. 高脂血症 (脂質異常) 7. 呼吸器の病気 (肺炎や気管支炎等) 8. 腎臓・肝臓・胆のうの病気 9. 腎臓・前立腺の病気 10. 脳神経の病気 (得意しよう症、関節症等) 11. 外傷 (転倒・骨折等) 12. がん (悪性新生物) 13. 血液・免疫の病気 14. うつ病 15. 認知症 (アルツハイマー病等) 16. パーキンソン病 17. 目の病気 18. 耳の病気 19. その他 ()
(8) 定期的な健康診や人間ドック等を受けていますか	1. 毎年、定期的に受けている 2. 受けていない年もある 3. 受けていない
問9 認知症支援について	
(1) 認知症の症状がある、または家族に認知症の症状がある人はいいますか	1. はい 2. いいえ
(2) 認知症に関する相談窓口を知っていますか	1. はい 2. いいえ

問10 介護保険サービスの利用状況や利用意向について						
(1) あなたは現在、介護サービスを利用していますか。	1. 利用している 2. 利用していない					
【(1) において「1. 利用している」の方のみ】						
利用しているすべての○をつけてください。また、利用している方はそれぞれの満足度について、該当するもの1つに○をつけてください。						
(「やや不満」「不満」と回答した方は、不満の理由を次のページの選択域の中から選んで番号を記入してください)						
※1 - 15 それぞれに回答してください						
例	利用している	満足	やや満足	やや不満	不満	不満の理由 (次ページ1~7から選択)
1. 訪問介護相当サービス (ホームヘルプサービス)	①	→ 1	2	③	4	1. 4
2. 介護予防訪問入浴介護	1	→ 1	2	3	4	
3. 介護予防加齢精健	2	→ 1	2	3	4	
4. 介護予防訪問リハビリテーション	3	→ 1	2	3	4	
5. 介護予防居宅介護管理指導	4	→ 1	2	3	4	
6. 通所介護相当サービス (デイサービス)	5	→ 1	2	3	4	
7. 介護予防通所リハビリテーション (デイケア)	6	→ 1	2	3	4	
8. 介護予防訪問入所生活介護 (ショートステイ)	7	→ 1	2	3	4	
9. 介護予防訪問入所療養介護 (医療型ショートステイ)	8	→ 1	2	3	4	
10. 介護予防特定施設入居者生活介護 (介護付有料老人ホーム)	9	→ 1	2	3	4	
11. 介護予防施設用員貸与	10	→ 1	2	3	4	
12. 介護予防認知症対応型通所介護	11	→ 1	2	3	4	
13. 介護予防小規模多機能型居宅介護	12	→ 1	2	3	4	
14. 介護予防認知症対応型生活介護 (グループホーム)	13	→ 1	2	3	4	
15. 介護予防支援	14	→ 1	2	3	4	
	15	→ 1	2	3	4	

「やや不満」「不満」の理由	2. 利用の日時が合わない 4. 契約とサービス内容が違っている 6. 事業者と家族との連絡が取れていない 7. その他
【(1)で「やや不満」「不満」と回答した方のみ】	
(2) 不満や問題点をどなたかに伝えましたか。(いくつでも)	2. 直接事業者に伝えた 4. 地域包括支援センター(ともづな)に伝えた 6. 家族に言った 8. その他()
1. 介護支援専門員(ケアマネジャー)に伝えた 3. 市の担当課に伝えた 5. 民生委員に伝えた 7. 近所の人に言った 9. 特に何もしなかった	
(3) 介護サービスを受けることで、あなたはどうか変わったと思いますか	1. 良くなったと思う 2. 特にかわらない 3. たまに気持ちが傷つくことがある 4. 大変気持ちが傷つく
(4) あなたは日常生活の中で、自分のことをどれくらい決めていますか	1. 自分で決められる 2. おおむね自分で決められる 3. あまり決められない 4. まったく決められない
(5) あなたが希望する人との付き合いができていますか	1. 出来ている 2. おおむね出来ている 3. あまり出来ていない 4. まったく出来ていない
(6) 楽しみながら、自分の前向きなことをしていますか	1. 思い通りに過ごせている 2. おおむね過ごせている 3. あまり過ごせていない 4. まったく過ごせていない

問11 介護を支えるしくみについて		
(1) 介護保険制度は、高齢者等の介護を社会全体で支えるしくみであり、制度は国・都道府県・市町村の保険料で成り立っています。あなたは、次にあげるような介護保険制度・しくみに関することをご存知ですか。		
ア 40歳以上の方は、保険料を納めていること	知っている	知らない
イ 介護保険制度の財源は、40歳以上の皆さまからの保険料と国・県・市の負担金で構成されていること	1	2
ウ 介護保険サービスを利用するには、要介護認定を受けなければならないこと	1	2
エ 介護サービスを利用したら、サービス利用者が保険料の1割～3割を自己負担すること	1	2
オ 保険料を滞納すると、介護保険サービスの利用が制限されること	1	2
カ 施設の建設など、介護保険サービスが充実すると保険料が高くなること	1	2
(2) 施設を整備するなど、介護保険サービスが充実すると保険料は高くなります※。介護保険サービスと保険料について、あなたのお考えに一番近いものは次のうちどれですか。 ※例えば、50床の特別介護老人ホームを建てると、一人あたり月間約106円の保険料の負担(増加)が必要になります。		
1. 保険料が多少高くなっても介護保険サービスが充実している方がよい		
2. 保険料も介護保険サービスも今くらいが妥当である		
3. 介護保険サービスを知らなくても保険料が低い方がよい		
4. どちらともいえない		
(3) あなたは、医療機関と介護サービスが十分に連携していると思いますか		
1. 十分連携している		
2. ある程度連携している		
3. あまり連携していない		
4. 連携していない		
(4) 65歳以上の健康・医療・福祉・介護などの相談窓口として、「地域包括支援センター」(愛称ともづな)があることをご存知ですか		
1. 相談・利用したことがある		
2. 知っているが利用したことはない		
3. 知らない		
(5) あなたは、地域の民生委員を知っていますか		
1. 相談・利用したことがある		
2. 知っているが利用したことはない		
3. 知らない		
(6) あなたは、災害時にどこに避難すれば良いか知っていますか		
1. よく知っている		
2. あまり知らない		
3. まったく知らない		
(7) あなたは、災害時に情報を取得することができですか		
1. できる		
2. ある程度できる		
3. まったくできない		

4 総合事業対象者

介護予防・日常生活圏域二一ス調査及び 介護保険事業計画策定に伴う基礎調査

調査についてのおお願い

浦安市では、人がつながり、高齢者が安心して生き生きと暮らすことができる地域社会を構築することを目的として、「高齢者保健福祉計画」と「介護保険事業計画」について、3年に一度見直しを行っています。このたび令和6年度～8年度を期間とする「浦安市高齢者保健福祉計画及び第9期浦安市介護保険事業計画」の基礎資料とするため、「介護予防・日常生活圏域二一ス調査及び介護保険事業計画策定に伴う基礎調査」を実施します。

つきましては、これから迎える本格的な高齢社会にどのような対応していくかを検討するための重要な調査になりますので、お忙しいところ誠に恐縮ですが、調査の趣意をご理解いただき、ご協力をお願いします。

なお、この調査の対象となられる方は、市内にお住まいの事業対象者として認定を受けている皆さまです。

令和4年12月
浦安市

～ご記入に際してのおお願い～

- 1 この調査票は、令和4年12月1日現在でお答えください。
- 2 誤い記載または黒のボールペンで記入してください。
- 3 お答えは、特に説明のない限り、あてはまる番号を○印で選んでください。
- 4 回答はできる限り、対象者ご本人にご記入ください。なお、対象者おひとりの回答が、難しい場合は、ご家族の方がお手伝いいただくか、対象者ご本人の意見を聞いたうえでご家族の方が代わりにご記入ください。
記入が済みましたら、誠に恐縮ですが、同封の返信用封筒に入れ

令和4年12月26日(月)までに、ポストに投函してください。

調査票、返信用封筒には住所、氏名を記入する必要はありません。

【調査主体】浦安市 福祉部 介護保険課

電話 047-712-6406 FAX 047-390-7918

月～金 午前8時30分～午後5時 土日祝日と年末年始は除く

記入上の不明な点、内容についてのお問い合わせは下記までお願いします。

【調査内容に関する問い合わせ先】

株式会社 名譽 担当：谷貝（やかい）、石川（いしがわ）

電話 052-322-0071

月～金 午前10時00分～午後5時 土日祝日と年末年始は除く

※本調査は令和4年11月1日時点の浦安市に住民登録されている方に送付しています。行き違い等がございましたら、ご返送ください。

個人情報の取り扱いについて

個人情報の保護及び活用目的は以下のとおりですので、ご確認ください。

【個人情報の保護及び活用目的について】

- この調査は、浦安市の高齢者福祉課及び効率的な介護予防推進の立案と効果検証のために行うものです。本調査で得られた情報につきましては、浦安市による高齢者保健福祉計画及び介護保険事業計画策定の目的以外には利用いたしません。また当該情報については、浦安市で適切に管理いたします。
- なお、計画策定の一環として、回答された情報を厚生労働省のデータベース内に情報を登録し、必要に応じて集計・分析することがあります。

記 入 日	令和	年	月	日
調査票を記入されたのはどの日ですか。○をつけてください。				
1. あて名のご本人が記入				
2. ご家族が記入（あて名のご本人からもらった新聞）				
3. その他（ ）				

問1 あなたのことについて

(1) あて名のご本人の年齢をお答えください。

- | | | | |
|-----------|-----------|-----------|-----------|
| 1. 65～69歳 | 2. 70～74歳 | 3. 75～79歳 | 4. 80～84歳 |
| 5. 85～89歳 | 6. 90～94歳 | 7. 95～99歳 | 8. 100歳以上 |

(2) あなたの自認する性別をお答えください。

- | | | | |
|-------|-------|--------|-----------|
| 1. 男性 | 2. 女性 | 3. その他 | 4. 答えたくない |
|-------|-------|--------|-----------|

(3) あなたは浦安市内に居住して何年になりますか。

- | | |
|--------------------------------|----------------|
| 1. 1年未満 | 2. 1年以上～3年未満 |
| 3. 3年以上～5年未満 | 4. 5年以上～10年未満 |
| 5. 10年以上～20年未満 | 6. 20年以上～30年未満 |
| 7. 30年以上（生まれてからずっと居住している場合を除く） | |
| 8. 生まれてからずっと | |

(4) あなたはどちらの地区にお住まいですか。

- | | | | | |
|---------|---------|---------|---------|----------|
| 1. 鶴 実 | 2. 堀 江 | 3. 当代島 | 4. 北 栄 | 5. 高土見 |
| 6. 海 菜 | 7. 東 野 | 8. 美 浜 | 9. 入 船 | 10. 富 岡 |
| 11. 今 川 | 12. 弁 天 | 13. 舞 浜 | 14. 千 鳥 | 15. 鉄線通り |
| 16. 港 | 17. 萬 洲 | 18. 明 海 | 19. 日の出 | |

問2 あなたの家族や生活状況について		
(1) 家族構成をお答えください。		
1. 1人暮らし	2. 夫婦2人暮らし (配偶者 65歳以上)	
3. 夫婦2人暮らし (配偶者 64歳以下)	4. 息子・娘との2世帯	
5. その他 ()		
(2) あなたは、普段の生活でどなたかの介護・介助が必要ですか。		
1. 介護・介助は必要ない	2. 何らかの介護・介助は必要だが、現在は受けていない	
3. 現在、何らかの介護を受けている (介護認定を受けずに家族などの介護を受けている場合も含む)		
【(2) において「1. 介護・介助は必要ない」以外の方のみ】		
① 介護・介助が必要になった主な原因はなんですか。(いくつでも)		
1. 脳卒中 (脳出血・脳梗塞等)	2. 心臓病	3. がん (悪性新生物)
4. 呼吸器の病気 (肺炎・肺気腫)	5. 関節の病気 (リウマチ等)	
6. 認知症 (アルツハイマー病等)	7. パーキンソン病	8. 糖尿病
9. 脳疾患 (脳梗)	10. 視覚・聴覚障がい	11. 骨折・転倒
12. 骨格損傷	13. 高齢による衰弱	14. その他 ()
15. 不明		
【(2) において「3. 現在、何らかの介護を受けている」の方のみ】		
② 主にどなたの介護、介助を受けていますか。(いくつでも)		
1. 配偶者 (夫・妻)	2. 息子	3. 娘
4. 子の配偶者	5. 孫	6. 兄弟・姉妹
7. 介護サービスのヘルパー	8. その他 ()	
(3) 現在の暮らしの状況を経済状況にみてどう感じていますか。		
1. 大変しい	2. ややしい	3. 心づう
4. ややかとりがある	5. 大変ゆとりがある	
(4) お住まいは一戸建て、または集合住宅のどちらですか。		
1. 持家 (一戸建て)	2. 持家 (集合住宅)	3. 公営賃貸住宅
4. 民間賃貸住宅 (一戸建て)	5. 民間賃貸住宅 (集合住宅)	6. 借家
7. その他 ()		

問3 からたを動かすことについて			
(1) 階段を手すりや壁をつたわずに昇っていますか。			
1. できるし、している	2. できるけどしていません	3. できない	
(2) 椅子に座った状態から何もつかまらずに立ち上がっていますか。			
1. できるし、している	2. できるけどしていません	3. できない	
(3) 15分位続けて歩いていきますか。			
1. できるし、している	2. できるけどしていません	3. できない	
(4) 過去1年間に転んだ経験がありますか。			
1. 何度もある	2. 1回ある	3. ない	
(5) 転倒に対する不安は大きいですか。			
1. とても不安である	2. やや不安である	3. あまり不安でない	4. 不安でない
(6) 週に1回以上は外出していますか。			
1. ほとんど外出しない	2. 週1回	3. 週2~4回	4. 週5回以上
(7) 昨年と比べて外出の回数が減っていますか。			
1. とても減っている	2. 減っている		
3. あまり減っていない	4. 減っていない		
(8) 外出を控えていますか。			
1. はい	2. いいえ		
【(8) で「1. はい」(外出を控えている)の方のみ】			
外出を控えている理由は、次のどれですか。(いくつでも)			
1. 病気	2. 障がい (脳卒中の後遺症など)		
3. 足腰などの痛み	4. トイレの心配 (失禁など)		
5. 耳の障がい (聞こえの問題など)	6. 目の障がい		
7. 外での楽しみがない	8. 経済的に出られない		
9. 交通手段がない	10. その他 ()		
(9) 外出する際の移動手段は何ですか。(いくつでも)			
1. 徒歩	2. 自転車	3. バイク	
4. 自動車 (自分で運転)	5. 自動車 (人に乗せてもらう)	6. 電車	
7. 路線バス	8. 病院や福祉のバス	9. 車いす	
10. 電動車いす (カート)	11. 歩行器・シルバーカー	12. タクシー	
13. おさんぽバス			

問4 食べることについて

(1) 身長・体重

身長	cm	体重	kg
<input type="text"/>	<input type="text"/>	<input type="text"/>	<input type="text"/>

(2) 半年前と比べて悪いものが食べにくくなりましたか。

1. はい 2. いいえ

(3) お茶や汁物等でもせることがありますか。

1. はい 2. いいえ

(4) 口の渇きが気になりますか。

1. はい 2. いいえ

(5) 歯磨き（人にやってももらう場合も含む）を毎日していますか。

1. はい 2. いいえ

(6) 歯の脱臼・入れ歯の利用状況をお答えください。
（成人の歯の総本数は、親知らずを含めて32本です）

1. 自分の歯は20本以上、かつ入れ歯を利用 2. 自分の歯は20本以上、入れ歯の利用なし
 3. 自分の歯は19本以下、かつ入れ歯を利用 4. 自分の歯は19本以下、入れ歯の利用なし

①歯み合わせは良いですか。

1. はい 2. いいえ

【(6)で「1. 自分の歯は20本以上、かつ入れ歯を利用」「3. 自分の歯は19本以下、かつ入れ歯を利用」の方のみ】

②毎日入れ歯の手入れをしていますか。

1. はい 2. いいえ

(7) 6か月間で2～3kg以上の体重減少がありましたか。

1. はい 2. いいえ

(8) どなたかと食事をとる機会がありますか。

1. 毎日ある 2. 週に何回かある 3. 月に何回かある
 4. 年に何回かある 5. ほとんどない

(3) 今日が何月何日かわからない時がありますか。

1. はい 2. いいえ

(4) バスや電車を使って1人で外出していますか。（自家用車でも可）

1. できるし、している 2. できるけどしていません 3. できない

(5) 自分で食品・日用品の買物をしていますか。

1. できるし、している 2. できるけどしていません 3. できない

(6) 自分で食事の用意をしていますか。

1. できるし、している 2. できるけどしていません 3. できない

(7) 自分で請求書の支払いをしていますか。

1. できるし、している 2. できるけどしていません 3. できない

(8) 自分で預貯金の出し入れをしていますか。

1. できるし、している 2. できるけどしていません 3. できない

(9) 年金などの書類（役所や病院などに出す書類）が書けますか。

1. はい 2. いいえ

(10) 新聞を読んでいますか。

1. はい 2. いいえ

(11) 本や雑誌を読んでいますか。

1. はい 2. いいえ

(12) 健康についての記事や番組に関心がありますか。

1. はい 2. いいえ

(13) 友人の家を訪ねていますか。

1. はい 2. いいえ

(14) 家族や友人の相談にのっていますか。

1. はい 2. いいえ

(15) 病人を見舞うことができずか。

1. はい 2. いいえ

(16) 若い人に自分から話しかけることがありますか。

1. はい 2. いいえ

(17) 趣味がありますか。

1. 趣味あり → ()
 2. 思いつかない

(18) 生きがいがありますか。

1. 生きがいあり → ()
 2. 思いつかない

問5 毎日の生活について

(1) 物忘れが多いと感じますか。

1. はい 2. いいえ

(2) 自分で電話番号を調べて、電話をかけることをしていますか。

1. はい 2. いいえ

問6 地域での活動について						
(1) 以下のような会・グループ等にどのくらいの頻度で参加していますか。						
※①～⑧それぞれに回答してください。						
	週4回以上	週2～3回	週1回	月1～3回	年に数回	年に参加していない
① ボランティアのグループ	1	2	3	4	5	6
② スポーツ関係のグループ ヤククラブ	1	2	3	4	5	6
③ 趣味関係のグループ	1	2	3	4	5	6
④ 学習・教養サークル	1	2	3	4	5	6
⑤ 介護予防のための通いの場 <small>(他の健康づくり活動、しいほい クッキング、シニアいきいき)</small>	1	2	3	4	5	6
⑥ 老人クラブ	1	2	3	4	5	6
⑦ 自治会	1	2	3	4	5	6
⑧ 収入のある仕事	1	2	3	4	5	6

(2) 地域住民の有志によって、健康づくり活動や趣味等のグループ活動を行って、いきいきした地域づくりを進めるとしたら、あなたはその活動に参加者として参加してみたいと思いますか。

1. 是非参加したい 2. 参加してもよい 3. 参加したくない 4. 既に参加している

(3) 地域住民の有志によって、健康づくり活動や趣味等のグループ活動を行って、いきいきした地域づくりを進めるとしたら、あなたはその活動に企画・運営(お世話役)として参加してみたいと思いますか。

1. 是非参加したい 2. 参加してもよい 3. 参加したくない 4. 既に参加している

5. 企画・運営ではなく簡単なお手伝いなら参加したい

問7 たすけあいについて	
(1) あなたとまわりの人の「たすけあい」についてお答えをお願いします。	
1. 配偶者	2. 同居の子ども 3. 別居の子ども
4. 兄弟姉妹・親戚・親・孫	5. 近隣 6. 友人
7. その他 ()	8. そのような人はいない

(2) 反対に、あなたに心配事や愚痴(ぐち)を聞いてあげてくれる人(いくつでも)	1. 配偶者 2. 同居の子ども 3. 別居の子ども 4. 兄弟姉妹・親戚・親・孫 5. 近隣 6. 友人 7. その他 () 8. そのような人はいない
(3) あなたが病気で数日間通院したときに、看病や世話をしてくれる人(いくつでも)	1. 配偶者 2. 同居の子ども 3. 別居の子ども 4. 兄弟姉妹・親戚・親・孫 5. 近隣 6. 友人 7. その他 () 8. そのような人はいない
(4) 反対に、看病や世話をしてくれる人(いくつでも)	1. 配偶者 2. 同居の子ども 3. 別居の子ども 4. 兄弟姉妹・親戚・親・孫 5. 近隣 6. 友人 7. その他 () 8. そのような人はいない
(5) 家族や友人・知人以外で、何かあったときに相談する相手を教えてください。(いくつでも)	1. 自治会・老人クラブ 2. 社会福祉協議会・民生委員 3. ケアマネジャー 4. 医師・歯科医師・看護師 5. 地域生活支援センター(とまづな)・市役所 6. その他 () 7. そのような人はいない
(6) 友人・知人と会う頻度はどれくらいですか。	1. 毎日ある 2. 週に何回かある 3. 月に何回かある 4. 年に何回かある 5. ほとんどない
(7) この1か月間、何人の友人・知人と会いましたか。 同じ人には何回会っても1人と数えることとします。	1. 0人(いない) 2. 1～2人 3. 3～5人 4. 6～9人 5. 10人以上
(8) よく会う友人・知人はどんな関係の人ですか。(いくつでも)	1. 近所・同じ地域の人 2. 幼なじみ 3. 学生時代の友人 4. 仕事での同僚・元同僚 5. 趣味や関心が同じ友人 6. ボランティア等の活動での友人 7. その他 () 8. いない
(9) ふだん、近所の人との程度の付き合いをしていますか。	1. 親しく付き合っている 2. 立ち話をする程度 3. 挨拶をする程度 4. 付き合いはほとんどない
【(9)で「4. 付き合いはほとんどない」の方のみ】	
(10) その理由は何か。	1. 仕事や家事で忙しく時間が無い 2. 引越してきて聞かない 3. 普段付き合い合う機会がない 4. あまり関わりを持ちたくない

問8 健康について	
(1) 現在のあなたの健康状態は、いかがですか。	1. とてもよい 2. まあよい 3. あまりよくない 4. よくない
(2) あなたは、現在のどの程度幸せですか (「とても不幸」を0点、「とても幸せ」を10点として、ご記入ください) とても不幸	0点 1点 2点 3点 4点 5点 6点 7点 8点 9点 10点
(3) この1か月間、気分が沈んだり、ゆううつな気持ちになったりすることがありましたか。	1. はい 2. いいえ
(4) この1か月間、どうしても物事に對して興味がわかない、あるいは心から楽しめない感じがよくありましたか。	1. はい 2. いいえ
(5) お酒は飲みますか。	1. ほぼ毎日飲む 2. 時々飲む 3. ほとんど飲まない 4. ほとんど飲まない
(6) タバコは吸っていますか。	1. ほぼ毎日吸っている 2. 時々吸っている 3. 吸っていたがやめた 4. ほとんど吸っていない
(7) 現在治療中、または後遺症のある病気がありますか。(いくつでも)	1. ない 2. 高血圧 3. 脳卒中 (脳出血・脳梗塞等) 4. 心臓病 5. 糖尿病 6. 高脂血症 (脂質異常) 7. 呼吸器の病気 (肺炎や気管支炎等) 8. 胃腸・肝臓・胆のうの病気 9. 腎臓・前立腺の病気 10. 筋骨格の病気 (骨粗しょう症、関節症等) 11. 外傷 (転倒・骨折等) 12. がん (悪性新生物) 13. 血液・免疫の病気 14. うつ病 15. 認知症 (アルツハイマー病等) 16. パーキンソン病 17. 目の病気 18. 耳の病気 19. その他 ()
(8) 定期的な通診や人間ドック等を受けていますか。	1. 毎年、定期的に受けている 2. 受けていない年もある 3. 受けていない

問9 認知症支援について	
(1) 認知症の症状がある、または家族に認知症の症状がある人はいますか。	1. はい 2. いいえ
(2) 認知症に関する相談窓口を知っていますか。	1. はい 2. いいえ

問10 総合事業サービスの利用状況や利用意向について						
(1) あなたは現在、総合事業を利用していますか。	1. 利用している 2. 利用していない					
【(1)において「1. 利用している」の方のみ】 利用しているすべてに○をつけてください。また、利用している方はそれぞれの満足度について、該当するもの1つに○をつけてください。 (「やや不満」「不満」と回答した方は、不満の理由を下記の選択肢の中から選んで番号を記入してください) ※1 - 6それぞれに回答してください						
利用している	満足	やや満足	やや不満	不満	不満の理由 (下の1～7から選べ)	
例	①	1	2	③	4	1, 4
1. 訪問介護相当サービス (ホームヘルプサービス)	1	→ 1	2	3	4	
2. 住民団体による生活支援サービス	2	→ 1	2	3	4	
3. 訪問介護中予付サービス	3	→ 1	2	3	4	
4. 通所介護相当サービス (デイサービス)	4	→ 1	2	3	4	
5. 基準緩和型通所サービス	5	→ 1	2	3	4	
6. 通所認知症中予付サービス	6	→ 1	2	3	4	
「やや不満」「不満」の理由						
1. 回数や時間が足りない	2. 利用の日時が合わない					
3. 事業者の対応がよくない	4. 契約とサービス内容が違っている					
5. 利用料が高い	6. 事業者と家族との関係が良好でない					
7. その他						

【(1)で「やや不満」「不満」と回答した方のみ】
(2) 不満や問題点をどなたかに伝えましたか。(いくつでも)
1. 介護支援専門員（ケアマネジャー）に伝えた
2. 直接事業者に伝えた
3. 市の担当課に伝えた
4. 地域言語支援センター（ともづな）に伝えた
5. 民生委員に伝えた
6. 家族に言った
7. 近所の人に言った
8. その他（ ）
9. 特に何もしなかった
(3) 総合事業を受けることで、あなたはどのように変わったと思いますか。
1. 良くなったと思う
2. 特にかわらない
3. たまに気持ちが悪くなる
4. 大変な持ちが働つく
(4) あなたは日常生活の中で、自分のことをどれくらい決めていきますか。
1. 自分で決められる
2. おおむね自分で決められる
3. あまり決められない
4. まったく決められない
(5) あなたが希望する人との付き合いができていますか。
1. 出来ている
2. おおむね出来ている
3. あまり出来ていない
4. まったく出来ていない
(6) 楽しみながら、自分の時間を過ごさせていますか。
1. 思い通りに過ごさせている
2. おおむね過ごさせている
3. あまり過ごさせていない
4. まったく過ごさせていない

問11 介護を支えるしくみについて		
(1) 介護保険制度は、高齢者等の介護を社会全体で支えるしくみであり、制度は皆さまからの保険料で成り立っています。あなたは、次にあげるような介護保険制度・しくみに関することをご存知ですか。		
ア	40歳以上の方は、保険料を納めていること	知っている 1 知らない 2
イ	介護保険制度の財源は、40歳以上の皆さまからの保険料と国・県・市の負担金で構成されていること	1 2
ウ	介護保険サービスを利用するには、要介護認定を受けなければならないこと	1 2
エ	介護サービスを利用したら、サービス利用者が必要料の1割～3割を自己負担すること	1 2
オ	保険料を滞納すると、介護保険サービスの利用が制限されること	1 2
カ	施設の建設など、介護保険サービスが充実すると保険料が高くなること	1 2
(2) 施設を整備するなど、介護保険サービスが充実すると保険料は高くなります※。介護保険サービスと保険料について、あなたのお考えに一番近いものは次のうちどれですか。 ※例えば、50床の特設介護老人ホームを建てると、一人あたり月間約106円の保険料の負担（増加）が必要になります。		
1. 保険料が多少高くなっても介護保険サービスが充実している方がよい		
2. 保険料も介護保険サービスも今くらいが妥当である		
3. 介護保険サービスを抑えても保険料が低い方がよい		
4. どちらともいえない		
(3) あなたは、医療機関と介護サービスが十分に連携していると思いますか。		
1. 十分連携している		
2. ある程度連携している		
3. あまり連携していない		
4. 連携していない		
(4) 65歳以上の知障・医療・福祉・介護などの相談窓口として、「地域包括支援センター」（通称ともづな）があることをご存知ですか。		
1. 相談・利用したことがある		
2. 知っているが利用したことはない		
3. 知らない		
(5) あなたは、地域の民生委員を知っていますか。		
1. 相談・利用したことがある		
2. 知っているが利用したことはない		
3. 知らない		

(6) あなたは、災害時にどこに避難すれば良いか知っていますか。

1. よく知っている 2. あまり知らない

3. まったく知らない

(7) あなたは、災害時に情報を取得することができますか。

1. できる 2. ある程度できる

3. まったくできない

問12 今後の生活などについて

(1) 今後、どのように過ごしたいと考えていますか。

1. 在宅で、介護保険サービスを受けながら生活したい

2. 在宅で、介護保険サービスは受けず、家族などの介護を受けながら生活したい

3. 在宅で、介護保険サービスと家族の介護を組み合わせて生活したい

4. 高齢者向け賃貸住宅（サービス付き高齢者向け住宅等）などに住みかえたい

5. 老人ホームなどの介護施設や療養などに入所（入居）したい

6. わからない

7. その他（ ）

(2) 「介護保険制度」全体をより良くするため浦安市が力を入れるべきだと思うことは、次のうちどれですか。（〇は3つ）

1. サービス事業者の質の向上に努める

2. 介護支援専門員やホームヘルパーなどの人材を育成する

3. 定員29名以上の大規模な特別介護老人ホームなどの施設を増やす

4. 地域密着型（下記参照）の小規模な老人ホームやグループホームを増やす

5. 利用料を補助するなど、利用者の費用負担を軽減する

6. 介護保険サービスの利用がふえるよう、啓発・PRを進める

7. 満たさりにならないよう、介護予防のサービスに力を入れる

8. 地域全体で介護を支援する基盤づくりを行う

9. 在宅介護に関する基盤・体制を整える

10. 在宅生活でも24時間対応できるような介護サービスに関する基盤を整える

11. 困ったときに気軽に介護相談ができる場所を増やす

12. 家族介護の負担を軽減する

13. その他（ ）

14. わからない

※地域密着型サービスとは…高齢者が要介護状態となってもできる限り住み慣れた地域で生活を継続できるよう、原則としてその地域に住む住民のみ利用対象となる比較的小規模な施設

介護保険制度や介護保険サービスについて、日頃からお考えのことをご自由にお書きください。

調査にご協力いただき大変ありがとうございました。

同封の返信用封筒に入れて令和4年12月26日（月）までにポストに投函してください。

切手は不要です。