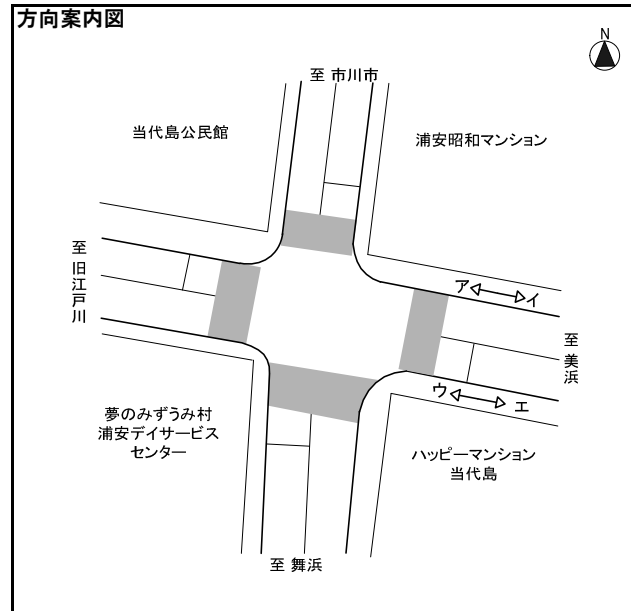


10. 歩行者・自転車交通量調査表

歩行者・自転車交通量調査表

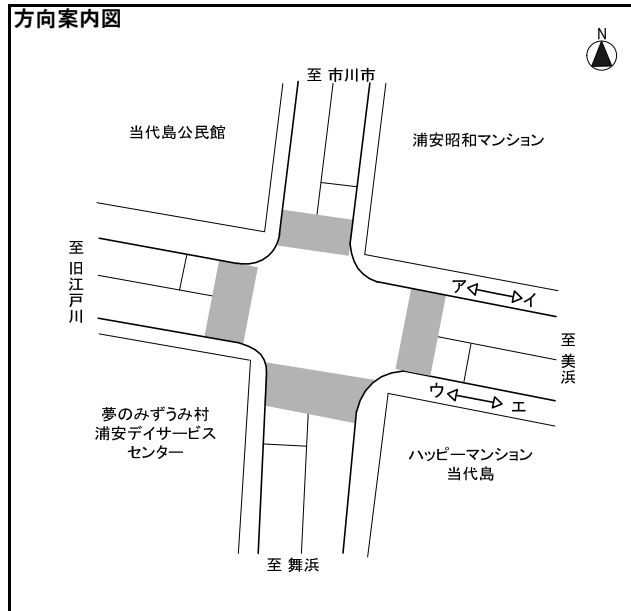
調査地点 : No.3 当代島公民館交差点
 調査年月日 : 令和5年11月1日(水) 天候 : 晴れ
 調査時間 : 7:00~19:00 (12時間)



方向 種別	方向 ア						方向 イ						断面計 : (ア+イ)								
	歩行者	自転車			その他	合計	時間 比率	歩行者	自転車			その他	合計	時間 比率	歩行者	自転車			その他	合計	時間 比率
		歩道 通行	車道 通行	自転車 計					歩道 通行	車道 通行	自転車 計					歩道 通行	車道 通行	自転車 計			
7:00-7:15	1	0	0	0	0	1	0.3%	6	0	6	6	0	12	2.2%	7	0	6	6	0	13	1.5%
7:15-7:30	2	1	1	2	0	4	1.2%	21	0	5	5	0	26	4.7%	23	1	6	7	0	30	3.3%
7:30-7:45	4	0	1	1	0	5	1.5%	66	0	14	14	0	80	14.3%	70	0	15	15	0	85	9.5%
7:45-8:00	3	2	0	2	0	5	1.5%	13	0	22	22	0	35	6.3%	16	2	22	24	0	40	4.5%
1時間計	10	3	2	5	0	15	4.4%	106	0	47	47	0	153	27.4%	116	3	49	52	0	168	18.8%
8:00-8:15	2	0	0	0	0	2	0.6%	9	0	10	10	0	19	3.4%	11	0	10	10	0	21	2.3%
8:15-8:30	2	1	0	1	0	3	0.9%	9	0	12	12	0	21	3.8%	11	1	12	13	0	24	2.7%
8:30-8:45	0	0	0	0	0	0	0.0%	5	0	5	5	0	10	1.8%	5	0	5	5	0	10	1.1%
8:45-9:00	4	1	0	1	0	5	1.5%	4	0	8	8	0	12	2.2%	8	1	8	9	0	17	1.9%
1時間計	8	2	0	2	0	10	3.0%	27	0	35	35	0	62	11.1%	35	2	35	37	0	72	8.0%
9:00-9:15	1	0	1	1	0	2	0.6%	6	0	4	4	0	10	1.8%	7	0	5	5	0	12	1.3%
9:15-9:30	0	0	0	0	0	0	0.0%	6	0	4	4	0	10	1.8%	6	0	4	4	0	10	1.1%
9:30-9:45	1	1	1	2	0	3	0.9%	1	1	3	4	0	5	0.9%	2	2	4	6	0	8	0.9%
9:45-10:00	6	0	1	1	0	7	2.1%	2	0	6	6	0	8	1.4%	8	0	7	7	0	15	1.7%
1時間計	8	1	3	4	0	12	3.6%	15	1	17	18	0	33	5.9%	23	2	20	22	0	45	5.0%
10:00-10:15	11	0	2	2	0	13	3.8%	0	0	1	1	0	1	0.2%	11	0	3	3	0	14	1.6%
10:15-10:30	3	0	1	1	0	4	1.2%	3	2	6	8	0	11	2.0%	6	2	7	9	0	15	1.7%
10:30-10:45	5	1	4	5	0	10	3.0%	11	1	1	2	0	13	2.3%	16	2	5	7	0	23	2.6%
10:45-11:00	0	0	1	1	0	1	0.3%	10	0	5	5	0	15	2.7%	10	0	6	6	0	16	1.8%
1時間計	19	1	8	9	0	28	8.3%	24	3	13	16	0	40	7.2%	43	4	21	25	0	68	7.6%
11:00-11:15	4	1	1	2	0	6	1.8%	2	1	7	8	0	10	1.8%	6	2	8	10	0	16	1.8%
11:15-11:30	2	0	1	1	0	3	0.9%	3	0	9	9	0	12	2.2%	5	0	10	10	0	15	1.7%
11:30-11:45	0	0	1	1	0	1	0.3%	3	0	3	3	0	6	1.1%	3	0	4	4	0	7	0.8%
11:45-12:00	2	0	1	1	0	3	0.9%	1	1	8	9	0	10	1.8%	3	1	9	10	0	13	1.5%
1時間計	8	1	4	5	0	13	3.8%	9	2	27	29	0	38	6.8%	17	3	31	34	0	51	5.7%
12:00-12:15	3	0	2	2	0	5	1.5%	3	1	2	3	0	6	1.1%	6	1	4	5	0	11	1.2%
12:15-12:30	4	0	0	0	0	4	1.2%	3	0	4	4	0	7	1.3%	7	0	4	4	0	11	1.2%
12:30-12:45	2	0	1	1	0	3	0.9%	2	1	5	6	0	8	1.4%	4	1	6	7	0	11	1.2%
12:45-13:00	5	0	3	3	0	8	2.4%	9	0	3	3	0	12	2.2%	14	0	6	6	0	20	2.2%
1時間計	14	0	6	6	0	20	5.9%	17	2	14	16	0	33	5.9%	31	2	20	22	0	53	5.9%
13:00-13:15	0	2	2	4	0	4	1.2%	1	0	6	6	0	7	1.3%	1	2	8	10	0	11	1.2%
13:15-13:30	3	1	0	1	0	4	1.2%	2	0	6	6	0	8	1.4%	5	1	6	7	0	12	1.3%
13:30-13:45	3	1	2	3	0	6	1.8%	7	0	4	4	0	11	2.0%	10	1	6	7	0	17	1.9%
13:45-14:00	4	1	2	3	0	7	2.1%	3	1	9	10	0	13	2.3%	7	2	11	13	0	20	2.2%
1時間計	10	5	6	11	0	21	6.2%	13	1	25	26	0	39	7.0%	23	6	31	37	0	60	6.7%
14:00-14:15	1	1	2	3	0	4	1.2%	2	1	4	5	0	7	1.3%	3	2	6	8	0	11	1.2%
14:15-14:30	2	0	3	3	0	5	1.5%	3	0	5	5	0	8	1.4%	5	0	8	8	0	13	1.5%
14:30-14:45	2	0	2	2	0	4	1.2%	0	0	6	6	0	6	1.1%	2	0	8	8	0	10	1.1%
14:45-15:00	1	2	2	4	0	5	1.5%	0	0	3	3	0	3	0.5%	1	2	5	7	0	8	0.9%
1時間計	6	3	9	12	0	18	5.3%	5	1	18	19	0	24	4.3%	11	4	27	31	0	42	4.7%
15:00-15:15	43	0	1	1	0	44	13.0%	0	0	5	5	0	5	0.9%	43	0	6	6	0	49	5.5%
15:15-15:30	12	1	5	6	0	18	5.3%	3	0	5	5	0	8	1.4%	15	1	10	11	0	26	2.9%
15:30-15:45	6	1	5	6	0	12	3.6%	2	2	2	4	0	6	1.1%	8	3	7	10	0	18	2.0%
15:45-16:00	4	1	2	3	0	7	2.1%	4	0	5	5	0	9	1.6%	8	1	7	8	0	16	1.8%
1時間計	65	3	13	16	0	81	24.0%	9	2	17	19	0	28	5.0%	74	5	30	35	0	109	12.2%
16:00-16:15	3	0	2	2	0	5	1.5%	2	0	1	1	0	3	0.5%	5	0	3	3	0	8	0.9%
16:15-16:30	7	2	7	9	0	16	4.7%	10	2	7	9	0	19	3.4%	17	4	14	18	0	35	3.9%
16:30-16:45	13	0	3	3	0	16	4.7%	2	0	4	4	0	6	1.1%	15	0	7	7	0	22	2.5%
16:45-17:00	4	0	3	3	0	7	2.1%	3	0	2	2	0	5	0.9%	7	0	5	5	0	12	1.3%
1時間計	27	2	15	17	0	44	13.0%	17	2	14	16	0	33	5.9%	44	4	29	33	0	77	8.6%
17:00-17:15	5	0	1	1	0	6	1.8%	2	0	4	4	0	6	1.1%	7	0	5	5	0	12	1.3%
17:15-17:30	1	0	1	1	0	2	0.6%	8	3	4	7	0	15	2.7%	9	3	5	8	0	17	1.9%
17:30-17:45	9	1	1	2	0	11	3.3%	1	1	6	7	0	8	1.4%	10	2	7	9	0	19	2.1%
17:45-18:00	9	1	4	5	0	14	4.1%	5	0	8	8	0	13	2.3%	14	1	12	13	0	27	3.0%
1時間計	24	2	7	9	0	33	9.8%	16	4	22	26	0	42	7.5%	40	6	29	35	0	75	8.4%
18:00-18:15	9	0	4	4	0	13	3.8%	1	0	2	2	0	3	0.5%	10	0	6	6	0	16	1.8%
18:15-18:30	8	3	1	4	0	12	3.6%	3	1	6	7	0	10	1.8%	11	4	7	11	0	22	2.5%
18:30-18:45	7	0	1	1	0	8	2.4%	3	0	5	5	0	8	1.4%	10	0	6	6	0	16	1.8%
18:45-19:00	5	0	5	5	0	10	3.0%	4	0	8	8	0	12	2.2%	9	0	13	13	0	22	2.5%
1時間計	29	3	11	14	0	43	12.7%	11	1	21	22	0	33	5.9%	40	4	32	36	0	76	8.5%
12時間計	228	26	84	110	0	338	100.0%	269	19	270	289	0	558	100.0%	497	45	354	399	0	896	100.0%

歩行者・自転車交通量調査表

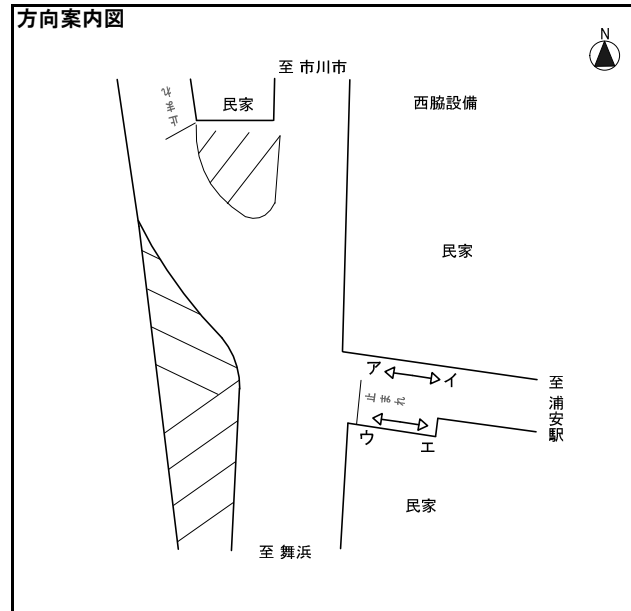
調査地点 : No.3 当代島公民館交差点
 調査年月日 : 令和5年11月1日(水) 天候 : 晴れ
 調査時間 : 7:00~19:00 (12時間)



方向 種別	方向 ウ					方向 エ					断面計 : (ウ+エ)										
	歩行者	自転車			その他	合計	時間 比率	歩行者	自転車			その他	合計	時間 比率	歩行者	自転車			その他	合計	時間 比率
		歩道 通行	車道 通行	自転車 計					歩道 通行	車道 通行	自転車 計					歩道 通行	車道 通行	自転車 計			
7:00-7:15	1	0	2	2	0	3	0.7%	11	0	0	0	0	11	5.3%	12	0	2	2	0	14	2.1%
7:15-7:30	0	0	4	4	0	4	0.9%	6	1	1	2	0	8	3.8%	6	1	5	6	0	12	1.8%
7:30-7:45	2	0	3	3	0	5	1.1%	13	0	1	1	0	14	6.7%	15	0	4	4	0	19	2.8%
7:45-8:00	2	1	7	8	0	10	2.2%	9	0	0	0	0	9	4.3%	11	1	7	8	0	19	2.8%
1時間計	5	1	16	17	0	22	4.8%	39	1	2	3	0	42	20.1%	44	2	18	20	0	64	9.6%
8:00-8:15	4	0	5	5	0	9	2.0%	5	0	0	0	0	5	2.4%	9	0	5	5	0	14	2.1%
8:15-8:30	4	2	4	6	0	10	2.2%	5	1	1	2	0	7	3.3%	9	3	5	8	0	17	2.5%
8:30-8:45	0	2	5	7	0	7	1.5%	2	0	0	0	0	2	1.0%	2	2	5	7	0	9	1.3%
8:45-9:00	3	1	6	7	0	10	2.2%	5	1	1	2	0	7	3.3%	8	2	7	9	0	17	2.5%
1時間計	11	5	20	25	0	36	7.8%	17	2	2	4	0	21	10.0%	28	7	22	29	0	57	8.5%
9:00-9:15	3	1	2	3	0	6	1.3%	3	0	3	3	0	6	2.9%	6	1	5	6	0	12	1.8%
9:15-9:30	3	1	3	4	0	7	1.5%	3	0	4	4	0	7	3.3%	6	1	7	8	0	14	2.1%
9:30-9:45	1	1	3	4	0	5	1.1%	1	0	2	2	0	3	1.4%	2	1	5	6	0	8	1.2%
9:45-10:00	1	1	4	5	0	6	1.3%	0	0	1	1	0	1	0.5%	1	1	5	6	0	7	1.0%
1時間計	8	4	12	16	0	24	5.2%	7	0	10	10	0	17	8.1%	15	4	22	26	0	41	6.1%
10:00-10:15	17	0	2	2	0	19	4.1%	1	0	1	1	0	2	1.0%	18	0	3	3	0	21	3.1%
10:15-10:30	2	1	1	2	0	4	0.9%	2	0	0	0	0	2	1.0%	4	1	1	2	0	6	0.9%
10:30-10:45	1	3	5	8	0	9	2.0%	3	1	0	1	0	4	1.9%	4	4	5	9	0	13	1.9%
10:45-11:00	1	0	1	1	0	2	0.4%	0	0	0	0	0	0	0.0%	1	0	1	1	0	2	0.3%
1時間計	21	4	9	13	0	34	7.4%	6	1	1	2	0	8	3.8%	27	5	10	15	0	42	6.3%
11:00-11:15	1	4	4	8	0	9	2.0%	2	0	0	0	0	2	1.0%	3	4	4	8	0	11	1.6%
11:15-11:30	3	1	2	3	0	6	1.3%	1	0	1	1	0	2	1.0%	4	1	3	4	0	8	1.2%
11:30-11:45	5	0	4	4	0	9	2.0%	1	0	1	1	0	2	1.0%	6	0	5	5	0	11	1.6%
11:45-12:00	4	0	6	6	0	10	2.2%	1	1	1	2	0	3	1.4%	5	1	7	8	0	13	1.9%
1時間計	13	5	16	21	0	34	7.4%	5	1	3	4	0	9	4.3%	18	6	19	25	0	43	6.4%
12:00-12:15	1	1	5	6	0	7	1.5%	1	0	3	3	0	4	1.9%	2	1	8	9	0	11	1.6%
12:15-12:30	4	0	4	4	0	8	1.7%	0	0	2	2	0	2	1.0%	4	0	6	6	0	10	1.5%
12:30-12:45	1	0	5	5	0	6	1.3%	4	2	3	5	0	9	4.3%	5	2	8	10	0	15	2.2%
12:45-13:00	2	0	6	6	0	8	1.7%	5	0	0	0	0	5	2.4%	7	0	6	6	0	13	1.9%
1時間計	8	1	20	21	0	29	6.3%	10	2	8	10	0	20	9.6%	18	3	28	31	0	49	7.3%
13:00-13:15	2	0	5	5	0	7	1.5%	0	0	0	0	0	0	0.0%	2	0	5	5	0	7	1.0%
13:15-13:30	3	1	6	7	0	10	2.2%	0	1	1	2	0	2	1.0%	3	2	7	9	0	12	1.8%
13:30-13:45	2	0	2	2	0	4	0.9%	1	0	0	0	0	1	0.5%	3	0	2	2	0	5	0.7%
13:45-14:00	7	1	5	6	0	13	2.8%	3	0	1	1	0	4	1.9%	10	1	6	7	0	17	2.5%
1時間計	14	2	18	20	0	34	7.4%	4	1	2	3	0	7	3.3%	18	3	20	23	0	41	6.1%
14:00-14:15	3	0	3	3	0	6	1.3%	4	0	0	0	0	4	1.9%	7	0	3	3	0	10	1.5%
14:15-14:30	2	0	5	5	0	7	1.5%	1	0	0	0	0	1	0.5%	3	0	5	5	0	8	1.2%
14:30-14:45	0	0	5	5	0	5	1.1%	0	1	0	1	0	1	0.5%	0	1	5	6	0	6	0.9%
14:45-15:00	3	2	6	8	0	11	2.4%	3	3	0	3	0	6	2.9%	6	5	6	11	0	17	2.5%
1時間計	8	2	19	21	0	29	6.3%	8	4	0	4	0	12	5.7%	16	6	19	25	0	41	6.1%
15:00-15:15	12	1	2	3	0	15	3.3%	1	0	3	3	0	4	1.9%	13	1	5	6	0	19	2.8%
15:15-15:30	13	0	5	5	0	18	3.9%	0	1	2	3	0	3	1.4%	13	1	7	8	0	21	3.1%
15:30-15:45	5	0	3	3	0	8	1.7%	1	0	4	4	0	5	2.4%	6	0	7	7	0	13	1.9%
15:45-16:00	4	0	7	7	0	11	2.4%	7	3	3	6	0	13	6.2%	11	3	10	13	0	24	3.6%
1時間計	34	1	17	18	0	52	11.3%	9	4	12	16	0	25	12.0%	43	5	29	34	0	77	11.5%
16:00-16:15	4	3	2	5	0	9	2.0%	2	0	1	1	0	3	1.4%	6	3	3	6	0	12	1.8%
16:15-16:30	7	1	6	7	0	14	3.1%	5	0	1	1	0	6	2.9%	12	1	7	8	0	20	3.0%
16:30-16:45	3	1	7	8	0	11	2.4%	2	0	2	2	0	4	1.9%	5	1	9	10	0	15	2.2%
16:45-17:00	0	2	5	7	0	7	1.5%	1	0	0	0	0	1	0.5%	1	2	5	7	0	8	1.2%
1時間計	14	7	20	27	0	41	8.9%	10	0	4	4	0	14	6.7%	24	7	24	31	0	55	8.2%
17:00-17:15	3	0	9	9	0	12	2.6%	2	0	3	3	0	5	2.4%	5	0	12	12	0	17	2.5%
17:15-17:30	5	4	10	14	0	19	4.1%	2	3	0	3	0	5	2.4%	7	7	10	17	0	24	3.6%
17:30-17:45	13	1	6	7	0	20	4.4%	2	2	0	2	0	4	1.9%	15	3	6	9	0	24	3.6%
17:45-18:00	9	4	9	13	0	22	4.8%	2	0	1	1	0	3	1.4%	11	4	10	14	0	25	3.7%
1時間計	30	9	34	43	0	73	15.9%	8	5	4	9	0	17	8.1%	38	14	38	52	0	90	13.5%
18:00-18:15	2	1	4	5	0	7	1.5%	2	1	1	2	0	4	1.9%	4	2	5	7	0	11	1.6%
18:15-18:30	4	1	7	8	0	12	2.6%	2	0	1	1	0	3	1.4%	6	1	8	9	0	15	2.2%
18:30-18:45	4	0	10	10	0	14	3.1%	2	0	1	1	0	3	1.4%	6	0	11	11	0	17	2.5%
18:45-19:00	7	1	10	11	0	18	3.9%	2	2	3	5	0	7	3.3%	9	3	13	16	0	25	3.7%
1時間計	17	3	31	34	0	51	11.1%	8	3	6	9	0	17	8.1%	25	6	37	43	0	68	10.2%
12時間計	183	44	232	276	0	459	100.0%	131	24	54	78	0	209	100.0%	314	68	286	354	0	668	100.0%

歩行者・自転車交通量調査表

調査地点 : No.4 当代島二丁目180番23地先交差点
 調査年月日 : 令和5年11月1日(水) 天候 : 晴れ
 調査時間 : 7:00~19:00 (12時間)

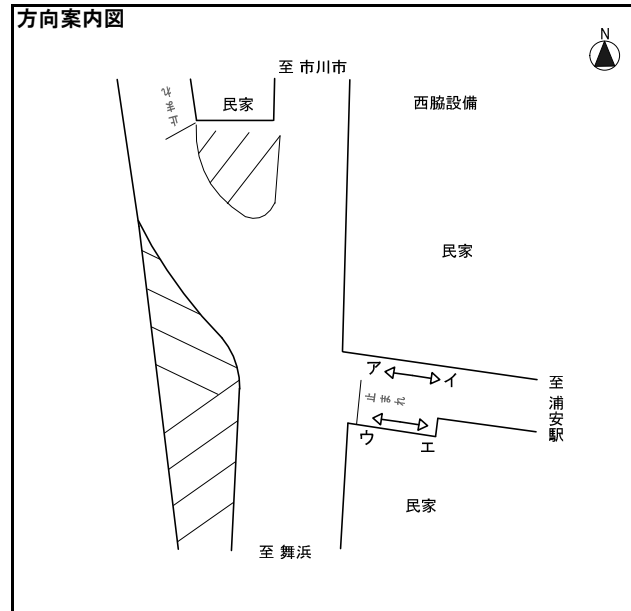


※当地点は歩道が設置されていないため、自転車交通量は歩道通行・車道通行の区分をせず、「自転車計」として整理をした。

方向 種別	方向 ア						方向 イ						断面計 : (ア+イ)								
	歩行者	自転車			その他	合計	時間 比率	歩行者	自転車			その他	合計	時間 比率	歩行者	自転車			その他	合計	時間 比率
		歩道 通行	車道 通行	自転車 計					歩道 通行	車道 通行	自転車 計					歩道 通行	車道 通行	自転車 計			
7:00-7:15	0	-	-	0	0	0	0.0%	3	-	-	7	0	10	8.2%	3	-	-	7	0	10	5.8%
7:15-7:30	1	-	-	0	0	1	2.0%	2	-	-	8	0	10	8.2%	3	-	-	8	0	11	6.4%
7:30-7:45	0	-	-	0	0	0	0.0%	9	-	-	5	0	14	11.5%	9	-	-	5	0	14	8.2%
7:45-8:00	2	-	-	0	0	2	4.1%	6	-	-	3	0	9	7.4%	8	-	-	3	0	11	6.4%
1時間計	3	-	-	0	0	3	6.1%	20	-	-	23	0	43	35.2%	23	-	-	23	0	46	26.9%
8:00-8:15	1	-	-	0	0	1	2.0%	1	-	-	4	0	5	4.1%	2	-	-	4	0	6	3.5%
8:15-8:30	2	-	-	0	0	2	4.1%	1	-	-	4	0	5	4.1%	3	-	-	4	0	7	4.1%
8:30-8:45	3	-	-	1	0	4	8.2%	0	-	-	3	0	3	2.5%	3	-	-	4	0	7	4.1%
8:45-9:00	1	-	-	0	0	1	2.0%	2	-	-	1	0	3	2.5%	3	-	-	1	0	4	2.3%
1時間計	7	-	-	1	0	8	16.3%	4	-	-	12	0	16	13.1%	11	-	-	13	0	24	14.0%
9:00-9:15	1	-	-	1	0	2	4.1%	2	-	-	2	0	4	3.3%	3	-	-	3	0	6	3.5%
9:15-9:30	0	-	-	0	0	0	0.0%	2	-	-	3	0	5	4.1%	2	-	-	3	0	5	2.9%
9:30-9:45	0	-	-	1	0	1	2.0%	2	-	-	1	0	3	2.5%	2	-	-	2	0	4	2.3%
9:45-10:00	0	-	-	0	0	0	0.0%	0	-	-	2	0	2	1.6%	0	-	-	2	0	2	1.2%
1時間計	1	-	-	2	0	3	6.1%	6	-	-	8	0	14	11.5%	7	-	-	10	0	17	9.9%
10:00-10:15	0	-	-	0	0	0	0.0%	1	-	-	0	0	1	0.8%	1	-	-	0	0	1	0.6%
10:15-10:30	0	-	-	0	0	0	0.0%	2	-	-	0	0	2	1.6%	2	-	-	0	0	2	1.2%
10:30-10:45	2	-	-	0	0	2	4.1%	0	-	-	0	0	0	0.0%	2	-	-	0	0	2	1.2%
10:45-11:00	0	-	-	0	0	0	0.0%	2	-	-	0	0	2	1.6%	2	-	-	0	0	2	1.2%
1時間計	2	-	-	0	0	2	4.1%	5	-	-	0	0	5	4.1%	7	-	-	0	0	7	4.1%
11:00-11:15	0	-	-	0	0	0	0.0%	0	-	-	0	0	0	0.0%	0	-	-	0	0	0	0.0%
11:15-11:30	0	-	-	0	0	0	0.0%	0	-	-	0	0	0	0.0%	0	-	-	0	0	0	0.0%
11:30-11:45	1	-	-	0	0	1	2.0%	0	-	-	1	0	1	0.8%	1	-	-	1	0	2	1.2%
11:45-12:00	1	-	-	0	0	1	2.0%	0	-	-	0	0	0	0.0%	1	-	-	0	0	1	0.6%
1時間計	2	-	-	0	0	2	4.1%	0	-	-	1	0	1	0.8%	2	-	-	1	0	3	1.8%
12:00-12:15	0	-	-	0	0	0	0.0%	1	-	-	1	0	2	1.6%	1	-	-	1	0	2	1.2%
12:15-12:30	2	-	-	0	0	2	4.1%	0	-	-	2	0	2	1.6%	2	-	-	2	0	4	2.3%
12:30-12:45	0	-	-	0	0	0	0.0%	2	-	-	1	0	3	2.5%	2	-	-	1	0	3	1.8%
12:45-13:00	1	-	-	1	0	2	4.1%	0	-	-	0	0	0	0.0%	1	-	-	1	0	2	1.2%
1時間計	3	-	-	1	0	4	8.2%	3	-	-	4	0	7	5.7%	6	-	-	5	0	11	6.4%
13:00-13:15	0	-	-	0	0	0	0.0%	1	-	-	1	0	2	1.6%	1	-	-	1	0	2	1.2%
13:15-13:30	0	-	-	2	0	2	4.1%	1	-	-	0	0	1	0.8%	1	-	-	2	0	3	1.8%
13:30-13:45	0	-	-	0	0	0	0.0%	1	-	-	1	0	2	1.6%	1	-	-	1	0	2	1.2%
13:45-14:00	0	-	-	0	0	0	0.0%	1	-	-	0	0	1	0.8%	1	-	-	0	0	1	0.6%
1時間計	0	-	-	2	0	2	4.1%	4	-	-	2	0	6	4.9%	4	-	-	4	0	8	4.7%
14:00-14:15	0	-	-	0	0	0	0.0%	0	-	-	0	0	0	0.0%	0	-	-	0	0	0	0.0%
14:15-14:30	0	-	-	1	0	1	2.0%	1	-	-	0	0	1	0.8%	1	-	-	1	0	2	1.2%
14:30-14:45	0	-	-	0	0	0	0.0%	1	-	-	1	0	2	1.6%	1	-	-	1	0	2	1.2%
14:45-15:00	1	-	-	0	0	1	2.0%	0	-	-	2	0	2	1.6%	1	-	-	2	0	3	1.8%
1時間計	1	-	-	1	0	2	4.1%	2	-	-	3	0	5	4.1%	3	-	-	4	0	7	4.1%
15:00-15:15	0	-	-	1	0	1	2.0%	0	-	-	0	0	0	0.0%	0	-	-	1	0	1	0.6%
15:15-15:30	2	-	-	0	0	2	4.1%	0	-	-	0	0	0	0.0%	2	-	-	0	0	2	1.2%
15:30-15:45	3	-	-	1	0	4	8.2%	1	-	-	0	0	1	0.8%	4	-	-	1	0	5	2.9%
15:45-16:00	1	-	-	0	0	1	2.0%	0	-	-	2	0	2	1.6%	1	-	-	2	0	3	1.8%
1時間計	6	-	-	2	0	8	16.3%	1	-	-	2	0	3	2.5%	7	-	-	4	0	11	6.4%
16:00-16:15	1	-	-	0	0	1	2.0%	1	-	-	0	0	1	0.8%	2	-	-	0	0	2	1.2%
16:15-16:30	2	-	-	0	0	2	4.1%	0	-	-	0	0	0	0.0%	2	-	-	0	0	2	1.2%
16:30-16:45	0	-	-	0	0	0	0.0%	2	-	-	1	0	3	2.5%	2	-	-	1	0	3	1.8%
16:45-17:00	1	-	-	0	0	1	2.0%	0	-	-	0	0	0	0.0%	1	-	-	0	0	1	0.6%
1時間計	4	-	-	0	0	4	8.2%	3	-	-	1	0	4	3.3%	7	-	-	1	0	8	4.7%
17:00-17:15	2	-	-	0	0	2	4.1%	1	-	-	0	0	1	0.8%	3	-	-	0	0	3	1.8%
17:15-17:30	1	-	-	1	0	2	4.1%	1	-	-	1	0	2	1.6%	2	-	-	2	0	4	2.3%
17:30-17:45	1	-	-	1	0	2	4.1%	0	-	-	1	0	1	0.8%	1	-	-	2	0	3	1.8%
17:45-18:00	0	-	-	1	0	1	2.0%	0	-	-	0	0	0	0.0%	0	-	-	1	0	1	0.6%
1時間計	4	-	-	3	0	7	14.3%	2	-	-	2	0	4	3.3%	6	-	-	5	0	11	6.4%
18:00-18:15	0	-	-	1	0	1	2.0%	2	-	-	3	0	5	4.1%	2	-	-	4	0	6	3.5%
18:15-18:30	0	-	-	1	0	1	2.0%	0	-	-	5	0	5	4.1%	0	-	-	6	0	6	3.5%
18:30-18:45	0	-	-	0	0	0	0.0%	3	-	-	0	0	3	2.5%	3	-	-	0	0	3	1.8%
18:45-19:00	0	-	-	2	0	2	4.1%	0	-	-	1	0	1	0.8%	0	-	-	3	0	3	1.8%
1時間計	0	-	-	4	0	4	8.2%	5	-	-	9	0	14	11.5%	5	-	-	13	0	18	10.5%
12時間計	33	-	-	16	0	49	100.0%	55	-	-	67	0	122	100.0%	88	-	-	83	0	171	100.0%

歩行者・自転車交通量調査表

調査地点 : No.4 当代島二丁目180番23地先交差点
 調査年月日 : 令和5年11月1日(水) 天候 : 晴れ
 調査時間 : 7:00~19:00 (12時間)

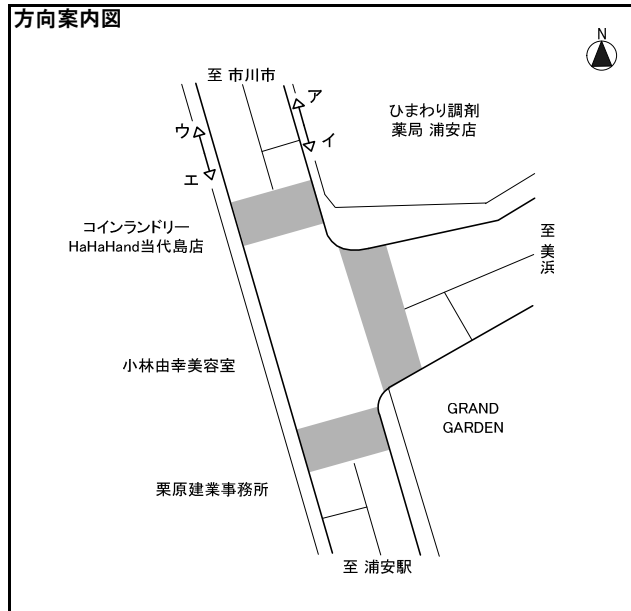


※当地点は歩道が設置されていないため、自転車交通量は歩道通行・車道通行の区分をせず、「自転車計」として整理をした。

方向 種別	方向 ウ						方向 エ						断面計 : (ウ+エ)								
	歩行者	自転車			その他	合計	時間 比率	歩行者	自転車			その他	合計	時間 比率	歩行者	自転車			その他	合計	時間 比率
		歩道 通行	車道 通行	自転車 計					歩道 通行	車道 通行	自転車 計					歩道 通行	車道 通行	自転車 計			
7:00-7:15	0	-	-	1	0	1	2.9%	0	-	-	1	0	1	3.0%	0	-	-	2	0	2	2.9%
7:15-7:30	0	-	-	0	0	0	0.0%	0	-	-	1	0	1	3.0%	0	-	-	1	0	1	1.5%
7:30-7:45	0	-	-	0	0	0	0.0%	1	-	-	1	0	2	6.1%	1	-	-	1	0	2	2.9%
7:45-8:00	0	-	-	1	0	1	2.9%	0	-	-	2	0	2	6.1%	0	-	-	3	0	3	4.4%
1時間計	0	-	-	2	0	2	5.7%	1	-	-	5	0	6	18.2%	1	-	-	7	0	8	11.8%
8:00-8:15	0	-	-	0	0	0	0.0%	3	-	-	0	0	3	9.1%	3	-	-	0	0	3	4.4%
8:15-8:30	3	-	-	0	0	3	8.6%	0	-	-	0	0	0	0.0%	3	-	-	0	0	3	4.4%
8:30-8:45	0	-	-	2	0	2	5.7%	0	-	-	2	0	2	6.1%	0	-	-	4	0	4	5.9%
8:45-9:00	0	-	-	0	0	0	0.0%	3	-	-	0	0	3	9.1%	3	-	-	0	0	3	4.4%
1時間計	3	-	-	2	0	5	14.3%	6	-	-	2	0	8	24.2%	9	-	-	4	0	13	19.1%
9:00-9:15	1	-	-	1	0	2	5.7%	0	-	-	1	0	1	3.0%	1	-	-	2	0	3	4.4%
9:15-9:30	1	-	-	0	0	1	2.9%	2	-	-	1	0	3	9.1%	3	-	-	1	0	4	5.9%
9:30-9:45	0	-	-	0	0	0	0.0%	1	-	-	1	0	2	6.1%	1	-	-	1	0	2	2.9%
9:45-10:00	0	-	-	0	0	0	0.0%	1	-	-	0	0	1	3.0%	1	-	-	0	0	1	1.5%
1時間計	2	-	-	1	0	3	8.6%	4	-	-	3	0	7	21.2%	6	-	-	4	0	10	14.7%
10:00-10:15	1	-	-	0	0	1	2.9%	0	-	-	0	0	0	0.0%	1	-	-	0	0	1	1.5%
10:15-10:30	0	-	-	0	0	0	0.0%	0	-	-	0	0	0	0.0%	0	-	-	0	0	0	0.0%
10:30-10:45	0	-	-	0	0	0	0.0%	1	-	-	0	0	1	3.0%	1	-	-	0	0	1	1.5%
10:45-11:00	0	-	-	0	0	0	0.0%	0	-	-	0	0	0	0.0%	0	-	-	0	0	0	0.0%
1時間計	1	-	-	0	0	1	2.9%	1	-	-	0	0	1	3.0%	2	-	-	0	0	2	2.9%
11:00-11:15	1	-	-	0	0	1	2.9%	0	-	-	0	0	0	0.0%	1	-	-	0	0	1	1.5%
11:15-11:30	1	-	-	0	0	1	2.9%	0	-	-	0	0	0	0.0%	1	-	-	0	0	1	1.5%
11:30-11:45	0	-	-	0	0	0	0.0%	0	-	-	0	0	0	0.0%	0	-	-	0	0	0	0.0%
11:45-12:00	0	-	-	0	0	0	0.0%	0	-	-	0	0	0	0.0%	0	-	-	0	0	0	0.0%
1時間計	2	-	-	0	0	2	5.7%	0	-	-	0	0	0	0.0%	2	-	-	0	0	2	2.9%
12:00-12:15	0	-	-	1	0	1	2.9%	0	-	-	0	0	0	0.0%	0	-	-	1	0	1	1.5%
12:15-12:30	1	-	-	0	0	1	2.9%	1	-	-	0	0	1	3.0%	2	-	-	0	0	2	2.9%
12:30-12:45	0	-	-	1	0	1	2.9%	1	-	-	0	0	1	3.0%	1	-	-	1	0	2	2.9%
12:45-13:00	0	-	-	1	0	1	2.9%	1	-	-	0	0	1	3.0%	1	-	-	1	0	2	2.9%
1時間計	1	-	-	3	0	4	11.4%	3	-	-	0	0	3	9.1%	4	-	-	3	0	7	10.3%
13:00-13:15	0	-	-	0	0	0	0.0%	0	-	-	0	0	0	0.0%	0	-	-	0	0	0	0.0%
13:15-13:30	0	-	-	0	0	0	0.0%	0	-	-	0	0	0	0.0%	0	-	-	0	0	0	0.0%
13:30-13:45	0	-	-	1	0	1	2.9%	0	-	-	0	0	0	0.0%	0	-	-	1	0	1	1.5%
13:45-14:00	0	-	-	0	0	0	0.0%	0	-	-	0	0	0	0.0%	0	-	-	0	0	0	0.0%
1時間計	0	-	-	1	0	1	2.9%	0	-	-	0	0	0	0.0%	0	-	-	1	0	1	1.5%
14:00-14:15	0	-	-	0	0	0	0.0%	0	-	-	0	0	0	0.0%	0	-	-	0	0	0	0.0%
14:15-14:30	1	-	-	1	0	2	5.7%	1	-	-	2	0	3	9.1%	2	-	-	3	0	5	7.4%
14:30-14:45	1	-	-	1	0	2	5.7%	0	-	-	1	0	1	3.0%	1	-	-	2	0	3	4.4%
14:45-15:00	4	-	-	0	0	4	11.4%	0	-	-	1	0	1	3.0%	4	-	-	1	0	5	7.4%
1時間計	6	-	-	2	0	8	22.9%	1	-	-	4	0	5	15.2%	7	-	-	6	0	13	19.1%
15:00-15:15	0	-	-	0	0	0	0.0%	0	-	-	1	0	1	3.0%	0	-	-	1	0	1	1.5%
15:15-15:30	1	-	-	0	0	1	2.9%	0	-	-	0	0	0	0.0%	1	-	-	0	0	1	1.5%
15:30-15:45	0	-	-	1	0	1	2.9%	1	-	-	0	0	1	3.0%	1	-	-	1	0	2	2.9%
15:45-16:00	0	-	-	0	0	0	0.0%	0	-	-	1	0	1	3.0%	0	-	-	1	0	1	1.5%
1時間計	1	-	-	1	0	2	5.7%	1	-	-	2	0	3	9.1%	2	-	-	3	0	5	7.4%
16:00-16:15	0	-	-	2	0	2	5.7%	0	-	-	0	0	0	0.0%	0	-	-	2	0	2	2.9%
16:15-16:30	0	-	-	0	0	0	0.0%	0	-	-	0	0	0	0.0%	0	-	-	0	0	0	0.0%
16:30-16:45	0	-	-	0	0	0	0.0%	0	-	-	0	0	0	0.0%	0	-	-	0	0	0	0.0%
16:45-17:00	1	-	-	0	0	1	2.9%	0	-	-	0	0	0	0.0%	1	-	-	0	0	1	1.5%
1時間計	1	-	-	2	0	3	8.6%	0	-	-	0	0	0	0.0%	1	-	-	2	0	3	4.4%
17:00-17:15	1	-	-	0	0	1	2.9%	0	-	-	0	0	0	0.0%	1	-	-	0	0	1	1.5%
17:15-17:30	0	-	-	1	0	1	2.9%	0	-	-	0	0	0	0.0%	0	-	-	1	0	1	1.5%
17:30-17:45	0	-	-	0	0	0	0.0%	0	-	-	0	0	0	0.0%	0	-	-	0	0	0	0.0%
17:45-18:00	0	-	-	1	0	1	2.9%	0	-	-	0	0	0	0.0%	0	-	-	1	0	1	1.5%
1時間計	1	-	-	2	0	3	8.6%	0	-	-	0	0	0	0.0%	1	-	-	2	0	3	4.4%
18:00-18:15	0	-	-	0	0	0	0.0%	0	-	-	0	0	0	0.0%	0	-	-	0	0	0	0.0%
18:15-18:30	0	-	-	1	0	1	2.9%	0	-	-	0	0	0	0.0%	0	-	-	1	0	1	1.5%
18:30-18:45	0	-	-	0	0	0	0.0%	0	-	-	0	0	0	0.0%	0	-	-	0	0	0	0.0%
18:45-19:00	0	-	-	0	0	0	0.0%	0	-	-	0	0	0	0.0%	0	-	-	0	0	0	0.0%
1時間計	0	-	-	1	0	1	2.9%	0	-	-	0	0	0	0.0%	0	-	-	1	0	1	1.5%
12時間計	18	-	-	17	0	35	100.0%	17	-	-	16	0	33	100.0%	35	-	-	33	0	68	100.0%

歩行者・自転車交通量調査表

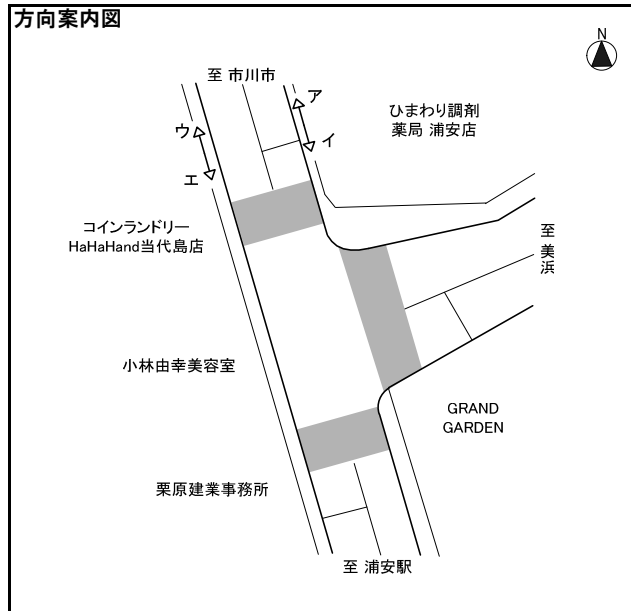
調査地点 : No.5 当代島一丁目487番2地先交差点
 調査年月日 : 令和5年11月1日(水) 天候 : 晴れ
 調査時間 : 7:00~19:00 (12時間)



方向 種別	方向 ア						方向 イ						断面計 : (ア+イ)								
	歩行者	自転車			その他	合計	時間 比率	歩行者	自転車			その他	合計	時間 比率	歩行者	自転車			その他	合計	時間 比率
		歩道 通行	車道 通行	自転車 計					歩道 通行	車道 通行	自転車 計					歩道 通行	車道 通行	自転車 計			
7:00-7:15	0	0	0	0	0	0	0.0%	50	0	41	41	0	91	3.6%	50	0	41	41	0	91	3.2%
7:15-7:30	2	0	0	0	0	2	0.7%	80	6	67	73	0	153	6.0%	82	6	67	73	0	155	5.5%
7:30-7:45	2	0	0	0	0	2	0.7%	88	2	85	87	0	175	6.9%	90	2	85	87	0	177	6.3%
7:45-8:00	1	0	0	0	0	1	0.4%	109	0	87	87	0	196	7.7%	110	0	87	87	0	197	7.0%
1時間計	5	0	0	0	0	5	1.8%	327	8	280	288	0	615	24.3%	332	8	280	288	0	620	22.1%
8:00-8:15	5	0	0	0	0	5	1.8%	82	0	68	68	0	150	5.9%	87	0	68	68	0	155	5.5%
8:15-8:30	5	0	0	0	0	5	1.8%	69	0	54	54	0	123	4.9%	74	0	54	54	0	128	4.6%
8:30-8:45	6	0	0	0	0	6	2.2%	48	0	53	53	0	101	4.0%	54	0	53	53	0	107	3.8%
8:45-9:00	8	1	0	1	0	9	3.3%	49	1	52	53	0	102	4.0%	57	2	52	54	0	111	4.0%
1時間計	24	1	0	1	0	25	9.2%	248	1	227	228	0	476	18.8%	272	2	227	229	0	501	17.9%
9:00-9:15	1	0	1	1	0	2	0.7%	33	0	35	35	0	68	2.7%	34	0	36	36	0	70	2.5%
9:15-9:30	3	0	2	2	0	5	1.8%	31	1	24	25	1	57	2.3%	34	1	26	27	1	62	2.2%
9:30-9:45	2	0	2	2	0	4	1.5%	27	0	24	24	0	51	2.0%	29	0	26	26	0	55	2.0%
9:45-10:00	9	0	2	2	0	11	4.0%	31	0	26	26	0	57	2.3%	40	0	28	28	0	68	2.4%
1時間計	15	0	7	7	0	22	8.1%	122	1	109	110	1	233	9.2%	137	1	116	117	1	255	9.1%
10:00-10:15	1	0	0	0	0	1	0.4%	22	0	20	20	1	43	1.7%	23	0	20	20	1	44	1.6%
10:15-10:30	7	0	1	1	0	8	2.9%	25	0	26	26	2	53	2.1%	32	0	27	27	2	61	2.2%
10:30-10:45	2	0	4	4	0	6	2.2%	21	0	23	23	0	44	1.7%	23	0	27	27	0	50	1.8%
10:45-11:00	8	0	1	1	0	9	3.3%	22	0	23	23	0	45	1.8%	30	0	24	24	0	54	1.9%
1時間計	18	0	6	6	0	24	8.8%	90	0	92	92	3	185	7.3%	108	0	98	98	3	209	7.4%
11:00-11:15	2	0	3	3	0	5	1.8%	16	3	17	20	0	36	1.4%	18	3	20	23	0	41	1.5%
11:15-11:30	9	0	0	0	0	9	3.3%	18	0	19	19	0	37	1.5%	27	0	19	19	0	46	1.6%
11:30-11:45	7	0	2	2	0	9	3.3%	32	0	19	19	0	51	2.0%	39	0	21	21	0	60	2.1%
11:45-12:00	1	0	3	3	0	4	1.5%	22	0	13	13	0	35	1.4%	23	0	16	16	0	39	1.4%
1時間計	19	0	8	8	0	27	9.9%	88	3	68	71	0	159	6.3%	107	3	76	79	0	186	6.6%
12:00-12:15	1	0	1	1	0	2	0.7%	21	0	13	13	0	34	1.3%	22	0	14	14	0	36	1.3%
12:15-12:30	2	0	0	0	0	2	0.7%	14	0	16	16	0	30	1.2%	16	0	16	16	0	32	1.1%
12:30-12:45	2	0	1	1	0	3	1.1%	24	0	15	15	0	39	1.5%	26	0	16	16	0	42	1.5%
12:45-13:00	2	0	1	1	0	3	1.1%	10	1	16	17	0	27	1.1%	12	1	17	18	0	30	1.1%
1時間計	7	0	3	3	0	10	3.7%	69	1	60	61	0	130	5.1%	76	1	63	64	0	140	5.0%
13:00-13:15	6	0	2	2	0	8	2.9%	15	0	12	12	0	27	1.1%	21	0	14	14	0	35	1.2%
13:15-13:30	1	0	0	0	0	1	0.4%	14	0	19	19	0	33	1.3%	15	0	19	19	0	34	1.2%
13:30-13:45	4	0	0	0	0	4	1.5%	13	0	18	18	0	31	1.2%	17	0	18	18	0	35	1.2%
13:45-14:00	3	0	0	0	0	3	1.1%	8	0	19	19	0	27	1.1%	11	0	19	19	0	30	1.1%
1時間計	14	0	2	2	0	16	5.9%	50	0	68	68	0	118	4.7%	64	0	70	70	0	134	4.8%
14:00-14:15	2	0	1	1	0	3	1.1%	19	1	7	8	0	27	1.1%	21	1	8	9	0	30	1.1%
14:15-14:30	4	0	1	1	0	5	1.8%	6	0	10	10	0	16	0.6%	10	0	11	11	0	21	0.7%
14:30-14:45	2	1	0	1	0	3	1.1%	7	0	25	25	0	32	1.3%	9	1	25	26	0	35	1.2%
14:45-15:00	5	1	1	2	0	7	2.6%	15	1	10	11	0	26	1.0%	20	2	11	13	0	33	1.2%
1時間計	13	2	3	5	0	18	6.6%	47	2	52	54	0	101	4.0%	60	4	55	59	0	119	4.2%
15:00-15:15	2	0	0	0	0	2	0.7%	8	0	11	11	0	19	0.8%	10	0	11	11	0	21	0.7%
15:15-15:30	4	0	3	3	0	7	2.6%	13	0	12	12	0	25	1.0%	17	0	15	15	0	32	1.1%
15:30-15:45	2	0	2	2	0	4	1.5%	8	0	9	9	0	17	0.7%	10	0	11	11	0	21	0.7%
15:45-16:00	2	0	1	1	0	3	1.1%	15	0	13	13	0	28	1.1%	17	0	14	14	0	31	1.1%
1時間計	10	0	6	6	0	16	5.9%	44	0	45	45	0	89	3.5%	54	0	51	51	0	105	3.7%
16:00-16:15	3	0	2	2	0	5	1.8%	11	0	16	16	0	27	1.1%	14	0	18	18	0	32	1.1%
16:15-16:30	10	0	3	3	0	13	4.8%	25	0	21	21	0	46	1.8%	35	0	24	24	0	59	2.1%
16:30-16:45	5	0	2	2	0	7	2.6%	11	0	24	24	0	35	1.4%	16	0	26	26	0	42	1.5%
16:45-17:00	3	0	2	2	0	5	1.8%	19	0	22	22	0	41	1.6%	22	0	24	24	0	46	1.6%
1時間計	21	0	9	9	0	30	11.0%	66	0	83	83	0	149	5.9%	87	0	92	92	0	179	6.4%
17:00-17:15	11	0	2	2	0	13	4.8%	10	2	16	18	0	28	1.1%	21	2	18	20	0	41	1.5%
17:15-17:30	7	0	1	1	0	8	2.9%	21	0	16	16	0	37	1.5%	28	0	17	17	0	45	1.6%
17:30-17:45	6	0	2	2	0	8	2.9%	19	0	22	22	0	41	1.6%	25	0	24	24	0	49	1.7%
17:45-18:00	11	0	2	2	0	13	4.8%	29	0	18	18	0	47	1.9%	40	0	20	20	0	60	2.1%
1時間計	35	0	7	7	0	42	15.4%	79	2	72	74	0	153	6.0%	114	2	79	81	0	195	6.9%
18:00-18:15	9	0	2	2	0	11	4.0%	23	0	16	16	0	39	1.5%	32	0	18	18	0	50	1.8%
18:15-18:30	7	0	3	3	0	10	3.7%	22	0	25	25	0	47	1.9%	29	0	28	28	0	57	2.0%
18:30-18:45	13	0	0	0	0	13	4.8%	14	0	8	8	0	22	0.9%	27	0	8	8	0	35	1.2%
18:45-19:00	4	0	0	0	0	4	1.5%	8	0	9	9	0	17	0.7%	12	0	9	9	0	21	0.7%
1時間計	33	0	5	5	0	38	13.9%	67	0	58	58	0	125	4.9%	100	0	63	63	0	163	5.8%
12時間計	214	3	56	59	0	273	100.0%	1,297	18	1,214	1,232	4	2,533	100.0%	1,511	21	1,270	1,291	4	2,806	100.0%

歩行者・自転車交通量調査表

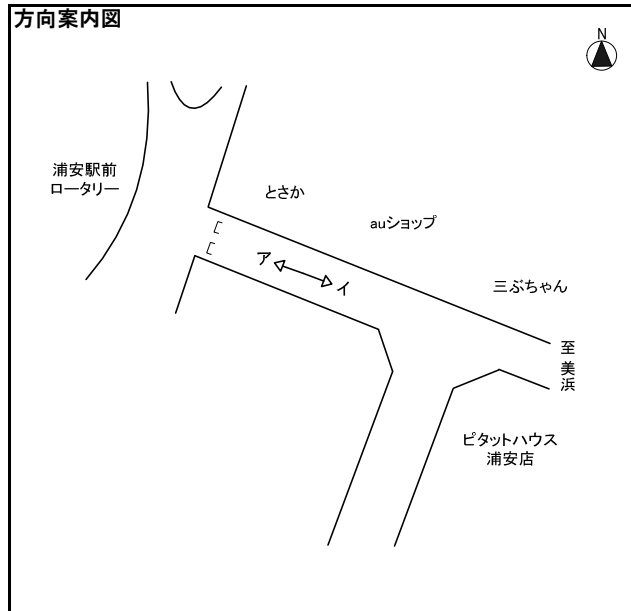
調査地点 : No.5 当代島一丁目487番2地先交差点
 調査年月日 : 令和5年11月1日(水) 天候 : 晴れ
 調査時間 : 7:00~19:00 (12時間)



方向 種別	方向 ウ						方向 エ						断面計 : (ウ+エ)								
	歩行者	自転車			その他	合計	時間 比率	歩行者	自転車			その他	合計	時間 比率	歩行者	自転車			その他	合計	時間 比率
		歩道 通行	車道 通行	自転車 計					歩道 通行	車道 通行	自転車 計					歩道 通行	車道 通行	自転車 計			
7:00-7:15	4	0	7	7	0	11	0.8%	51	0	2	2	0	53	7.0%	55	0	9	9	0	64	3.1%
7:15-7:30	4	0	3	3	0	7	0.5%	52	0	2	2	0	54	7.1%	56	0	5	5	0	61	2.9%
7:30-7:45	9	0	10	10	0	19	1.4%	77	0	0	0	0	77	10.1%	86	0	10	10	0	96	4.6%
7:45-8:00	9	0	10	10	0	19	1.4%	69	0	5	5	0	74	9.7%	78	0	15	15	0	93	4.5%
1時間計	26	0	30	30	0	56	4.2%	249	0	9	9	0	258	33.9%	275	0	39	39	0	314	15.0%
8:00-8:15	5	0	21	21	0	26	2.0%	45	0	5	5	0	50	6.6%	50	0	26	26	0	76	3.6%
8:15-8:30	11	0	9	9	0	20	1.5%	35	0	3	3	0	38	5.0%	46	0	12	12	0	58	2.8%
8:30-8:45	21	0	12	12	0	33	2.5%	25	1	2	3	0	28	3.7%	46	1	14	15	0	61	2.9%
8:45-9:00	5	0	7	7	0	12	0.9%	33	0	1	1	0	34	4.5%	38	0	8	8	0	46	2.2%
1時間計	42	0	49	49	0	91	6.9%	138	1	11	12	0	150	19.7%	180	1	60	61	0	241	11.5%
9:00-9:15	6	0	4	4	0	10	0.8%	24	0	2	2	0	26	3.4%	30	0	6	6	0	36	1.7%
9:15-9:30	5	0	8	8	0	13	1.0%	17	0	1	1	0	18	2.4%	22	0	9	9	0	31	1.5%
9:30-9:45	6	0	11	11	0	17	1.3%	21	0	2	2	0	23	3.0%	27	0	13	13	0	40	1.9%
9:45-10:00	14	0	10	10	0	24	1.8%	24	0	3	3	0	27	3.5%	38	0	13	13	0	51	2.4%
1時間計	31	0	33	33	0	64	4.8%	86	0	8	8	0	94	12.4%	117	0	41	41	0	158	7.6%
10:00-10:15	7	0	8	8	0	15	1.1%	4	0	1	1	0	5	0.7%	11	0	9	9	0	20	1.0%
10:15-10:30	11	0	5	5	0	16	1.2%	8	0	0	0	0	8	1.1%	19	0	5	5	0	24	1.1%
10:30-10:45	5	0	9	9	0	14	1.1%	8	0	0	0	0	8	1.1%	13	0	9	9	0	22	1.1%
10:45-11:00	7	0	7	7	0	14	1.1%	5	0	1	1	1	7	0.9%	12	0	8	8	1	21	1.0%
1時間計	30	0	29	29	0	59	4.4%	25	0	2	2	1	28	3.7%	55	0	31	31	1	87	4.2%
11:00-11:15	7	0	4	4	0	11	0.8%	6	0	2	2	0	8	1.1%	13	0	6	6	0	19	0.9%
11:15-11:30	9	0	12	12	0	21	1.6%	7	0	0	0	0	7	0.9%	16	0	12	12	0	28	1.3%
11:30-11:45	9	0	8	8	0	17	1.3%	7	0	2	2	0	9	1.2%	16	0	10	10	0	26	1.2%
11:45-12:00	5	0	12	12	0	17	1.3%	7	0	0	0	0	7	0.9%	12	0	12	12	0	24	1.1%
1時間計	30	0	36	36	0	66	5.0%	27	0	4	4	0	31	4.1%	57	0	40	40	0	97	4.6%
12:00-12:15	13	0	17	17	0	30	2.3%	11	0	2	2	0	13	1.7%	24	0	19	19	0	43	2.1%
12:15-12:30	14	0	12	12	0	26	2.0%	9	0	0	0	0	9	1.2%	23	0	12	12	0	35	1.7%
12:30-12:45	7	0	12	12	0	19	1.4%	7	0	0	0	0	7	0.9%	14	0	12	12	0	26	1.2%
12:45-13:00	11	0	7	7	0	18	1.4%	11	0	0	0	0	11	1.4%	22	0	7	7	0	29	1.4%
1時間計	45	0	48	48	0	93	7.0%	38	0	2	2	0	40	5.3%	83	0	50	50	0	133	6.4%
13:00-13:15	8	0	14	14	0	22	1.7%	15	0	1	1	0	16	2.1%	23	0	15	15	0	38	1.8%
13:15-13:30	9	0	9	9	0	18	1.4%	3	0	1	1	0	4	0.5%	12	0	10	10	0	22	1.1%
13:30-13:45	11	0	8	8	0	19	1.4%	4	0	2	2	0	6	0.8%	15	0	10	10	0	25	1.2%
13:45-14:00	5	0	12	12	0	17	1.3%	9	0	1	1	0	10	1.3%	14	0	13	13	0	27	1.3%
1時間計	33	0	43	43	0	76	5.7%	31	0	5	5	0	36	4.7%	64	0	48	48	0	112	5.4%
14:00-14:15	7	0	9	9	0	16	1.2%	7	0	0	0	0	7	0.9%	14	0	9	9	0	23	1.1%
14:15-14:30	13	0	8	8	0	21	1.6%	11	0	0	0	0	11	1.4%	24	0	8	8	0	32	1.5%
14:30-14:45	8	0	12	12	0	20	1.5%	3	0	1	1	0	4	0.5%	11	0	13	13	0	24	1.1%
14:45-15:00	15	0	12	12	0	27	2.0%	4	0	0	0	0	4	0.5%	19	0	12	12	0	31	1.5%
1時間計	43	0	41	41	0	84	6.3%	25	0	1	1	0	26	3.4%	68	0	42	42	0	110	5.3%
15:00-15:15	8	0	8	8	0	16	1.2%	4	0	0	0	0	4	0.5%	12	0	8	8	0	20	1.0%
15:15-15:30	11	0	14	14	0	25	1.9%	9	0	0	0	0	9	1.2%	20	0	14	14	0	34	1.6%
15:30-15:45	10	0	10	10	0	20	1.5%	1	1	2	3	0	4	0.5%	11	1	12	13	0	24	1.1%
15:45-16:00	17	0	17	17	0	34	2.6%	2	0	0	0	0	2	0.3%	19	0	17	17	0	36	1.7%
1時間計	46	0	49	49	0	95	7.2%	16	1	2	3	0	19	2.5%	62	1	51	52	0	114	5.5%
16:00-16:15	18	0	22	22	1	41	3.1%	9	0	0	0	0	9	1.2%	27	0	22	22	1	50	2.4%
16:15-16:30	18	0	15	15	0	33	2.5%	3	0	1	1	0	4	0.5%	21	0	16	16	0	37	1.8%
16:30-16:45	27	0	25	25	0	52	3.9%	7	0	0	0	0	7	0.9%	34	0	25	25	0	59	2.8%
16:45-17:00	23	0	15	15	0	38	2.9%	6	0	0	0	0	6	0.8%	29	0	15	15	0	44	2.1%
1時間計	86	0	77	77	1	164	12.3%	25	0	1	1	0	26	3.4%	111	0	78	78	1	190	9.1%
17:00-17:15	20	0	27	27	0	47	3.5%	14	0	1	1	0	15	2.0%	34	0	28	28	0	62	3.0%
17:15-17:30	31	0	31	31	0	62	4.7%	2	0	0	0	0	2	0.3%	33	0	31	31	0	64	3.1%
17:30-17:45	22	0	27	27	0	49	3.7%	11	0	0	0	0	11	1.4%	33	0	27	27	0	60	2.9%
17:45-18:00	20	0	38	38	0	58	4.4%	3	0	0	0	0	3	0.4%	23	0	38	38	0	61	2.9%
1時間計	93	0	123	123	0	216	16.3%	30	0	1	1	0	31	4.1%	123	0	124	124	0	247	11.8%
18:00-18:15	37	0	25	25	0	62	4.7%	4	0	3	3	0	7	0.9%	41	0	28	28	0	69	3.3%
18:15-18:30	43	0	39	39	0	82	6.2%	8	0	0	0	0	8	1.1%	51	0	39	39	0	90	4.3%
18:30-18:45	38	0	25	25	0	63	4.7%	2	0	3	3	0	5	0.7%	40	0	28	28	0	68	3.3%
18:45-19:00	33	0	24	24	0	57	4.3%	2	0	0	0	0	2	0.3%	35	0	24	24	0	59	2.8%
1時間計	151	0	113	113	0	264	19.9%	16	0	6	6	0	22	2.9%	167	0	119	119	0	286	13.7%
12時間計	656	0	671	671	1	1,328	100.0%	706	2	52	54	1	761	100.0%	1,362	2	723	725	2	2,089	100.0%

歩行者・自転車交通量調査表

調査地点 : No.8 北栄一丁目639番6地先交差点
 調査年月日 : 令和5年11月1日(水) 天候 : 晴れ
 調査時間 : 7:00~19:00 (12時間)

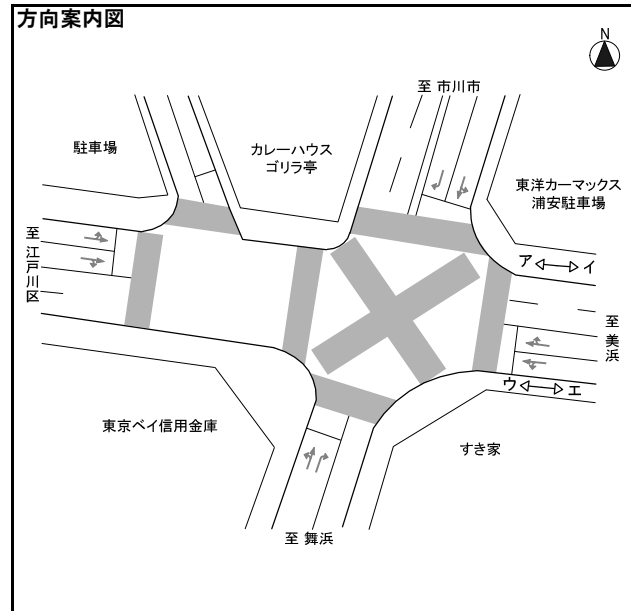


※当地点は歩道が設置されていないため、自転車交通量は歩道通行・車道通行の区分をせず、「自転車計」として整理をした。

方向 種別	方向 ア						方向 イ						断面計 : (ア+イ)								
	歩行者	自転車			その他	合計	時間 比率	歩行者	自転車			その他	合計	時間 比率	歩行者	自転車			その他	合計	時間 比率
		歩道 通行	車道 通行	自転車 計					歩道 通行	車道 通行	自転車 計					歩道 通行	車道 通行	自転車 計			
7:00-7:15	207	-	-	0	0	207	3.2%	86	-	-	0	0	86	1.6%	293	-	-	0	0	293	2.5%
7:15-7:30	241	-	-	1	0	242	3.8%	74	-	-	2	0	76	1.4%	315	-	-	3	0	318	2.7%
7:30-7:45	302	-	-	0	0	302	4.7%	109	-	-	2	0	111	2.1%	411	-	-	2	0	413	3.5%
7:45-8:00	310	-	-	1	0	311	4.9%	114	-	-	3	0	117	2.2%	424	-	-	4	0	428	3.7%
1時間計	1,060	-	-	2	0	1,062	16.6%	383	-	-	7	0	390	7.4%	1,443	-	-	9	0	1,452	12.4%
8:00-8:15	306	-	-	1	0	307	4.8%	142	-	-	0	0	142	2.7%	448	-	-	1	0	449	3.8%
8:15-8:30	284	-	-	2	0	286	4.5%	125	-	-	3	0	128	2.4%	409	-	-	5	0	414	3.5%
8:30-8:45	223	-	-	1	0	224	3.5%	100	-	-	5	0	105	2.0%	323	-	-	6	0	329	2.8%
8:45-9:00	214	-	-	1	0	215	3.4%	120	-	-	2	0	122	2.3%	334	-	-	3	0	337	2.9%
1時間計	1,027	-	-	5	0	1,032	16.1%	487	-	-	10	0	497	9.4%	1,514	-	-	15	0	1,529	13.1%
9:00-9:15	183	-	-	1	0	184	2.9%	100	-	-	0	0	100	1.9%	283	-	-	1	0	284	2.4%
9:15-9:30	197	-	-	4	0	201	3.1%	111	-	-	4	0	115	2.2%	308	-	-	8	0	316	2.7%
9:30-9:45	107	-	-	3	0	110	1.7%	101	-	-	7	0	108	2.0%	208	-	-	10	0	218	1.9%
9:45-10:00	112	-	-	3	0	115	1.8%	74	-	-	4	0	78	1.5%	186	-	-	7	0	193	1.6%
1時間計	599	-	-	11	0	610	9.5%	386	-	-	15	0	401	7.6%	985	-	-	26	0	1,011	8.6%
10:00-10:15	136	-	-	5	0	141	2.2%	87	-	-	8	0	95	1.8%	223	-	-	13	0	236	2.0%
10:15-10:30	114	-	-	7	0	121	1.9%	68	-	-	4	0	72	1.4%	182	-	-	11	0	193	1.6%
10:30-10:45	104	-	-	4	0	108	1.7%	72	-	-	8	0	80	1.5%	176	-	-	12	0	188	1.6%
10:45-11:00	91	-	-	4	0	95	1.5%	81	-	-	5	0	86	1.6%	172	-	-	9	0	181	1.5%
1時間計	445	-	-	20	0	465	7.3%	308	-	-	25	0	333	6.3%	753	-	-	45	0	798	6.8%
11:00-11:15	102	-	-	9	1	112	1.7%	74	-	-	2	1	77	1.5%	176	-	-	11	2	189	1.6%
11:15-11:30	100	-	-	4	0	104	1.6%	86	-	-	3	0	89	1.7%	186	-	-	7	0	193	1.6%
11:30-11:45	84	-	-	4	0	88	1.4%	74	-	-	5	0	79	1.5%	158	-	-	9	0	167	1.4%
11:45-12:00	99	-	-	4	0	103	1.6%	77	-	-	2	0	79	1.5%	176	-	-	6	0	182	1.6%
1時間計	385	-	-	21	1	407	6.4%	311	-	-	12	1	324	6.1%	696	-	-	33	2	731	6.2%
12:00-12:15	105	-	-	5	0	110	1.7%	94	-	-	6	0	100	1.9%	199	-	-	11	0	210	1.8%
12:15-12:30	98	-	-	4	0	102	1.6%	77	-	-	4	0	81	1.5%	175	-	-	8	0	183	1.6%
12:30-12:45	126	-	-	5	0	131	2.0%	79	-	-	2	0	81	1.5%	205	-	-	7	0	212	1.8%
12:45-13:00	96	-	-	7	0	103	1.6%	72	-	-	5	0	77	1.5%	168	-	-	12	0	180	1.5%
1時間計	425	-	-	21	0	446	7.0%	322	-	-	17	0	339	6.4%	747	-	-	38	0	785	6.7%
13:00-13:15	92	-	-	5	0	97	1.5%	64	-	-	4	0	68	1.3%	156	-	-	9	0	165	1.4%
13:15-13:30	67	-	-	3	0	70	1.1%	83	-	-	2	0	85	1.6%	150	-	-	5	0	155	1.3%
13:30-13:45	96	-	-	3	0	99	1.5%	76	-	-	3	0	79	1.5%	172	-	-	6	0	178	1.5%
13:45-14:00	59	-	-	3	0	62	1.0%	73	-	-	4	0	77	1.5%	132	-	-	7	0	139	1.2%
1時間計	314	-	-	14	0	328	5.1%	296	-	-	13	0	309	5.8%	610	-	-	27	0	637	5.4%
14:00-14:15	69	-	-	2	0	71	1.1%	81	-	-	0	0	81	1.5%	150	-	-	2	0	152	1.3%
14:15-14:30	94	-	-	3	0	97	1.5%	67	-	-	3	0	70	1.3%	161	-	-	6	0	167	1.4%
14:30-14:45	56	-	-	3	0	59	0.9%	65	-	-	3	0	68	1.3%	121	-	-	6	0	127	1.1%
14:45-15:00	53	-	-	5	0	58	0.9%	77	-	-	2	0	79	1.5%	130	-	-	7	0	137	1.2%
1時間計	272	-	-	13	0	285	4.5%	290	-	-	8	0	298	5.6%	562	-	-	21	0	583	5.0%
15:00-15:15	76	-	-	4	0	80	1.2%	77	-	-	2	0	79	1.5%	153	-	-	6	0	159	1.4%
15:15-15:30	74	-	-	3	0	77	1.2%	73	-	-	7	0	80	1.5%	147	-	-	10	0	157	1.3%
15:30-15:45	65	-	-	4	0	69	1.1%	91	-	-	2	0	93	1.8%	156	-	-	6	0	162	1.4%
15:45-16:00	70	-	-	6	0	76	1.2%	90	-	-	2	0	92	1.7%	160	-	-	8	0	168	1.4%
1時間計	285	-	-	17	0	302	4.7%	331	-	-	13	0	344	6.5%	616	-	-	30	0	646	5.5%
16:00-16:15	90	-	-	0	1	91	1.4%	110	-	-	1	1	112	2.1%	200	-	-	1	2	203	1.7%
16:15-16:30	109	-	-	0	0	109	1.7%	124	-	-	3	0	127	2.4%	233	-	-	3	0	236	2.0%
16:30-16:45	99	-	-	4	0	103	1.6%	116	-	-	1	0	117	2.2%	215	-	-	5	0	220	1.9%
16:45-17:00	106	-	-	6	0	112	1.7%	121	-	-	0	0	121	2.3%	227	-	-	6	0	233	2.0%
1時間計	404	-	-	10	1	415	6.5%	471	-	-	5	1	477	9.0%	875	-	-	15	2	892	7.6%
17:00-17:15	114	-	-	2	0	116	1.8%	140	-	-	3	0	143	2.7%	254	-	-	5	0	259	2.2%
17:15-17:30	123	-	-	1	0	124	1.9%	149	-	-	4	0	153	2.9%	272	-	-	5	0	277	2.4%
17:30-17:45	121	-	-	5	0	126	2.0%	177	-	-	4	0	181	3.4%	298	-	-	9	0	307	2.6%
17:45-18:00	131	-	-	3	0	134	2.1%	168	-	-	5	0	173	3.3%	299	-	-	8	0	307	2.6%
1時間計	489	-	-	11	0	500	7.8%	634	-	-	16	0	650	12.3%	1,123	-	-	27	0	1,150	9.8%
18:00-18:15	139	-	-	12	0	151	2.4%	217	-	-	3	0	220	4.2%	356	-	-	15	0	371	3.2%
18:15-18:30	131	-	-	2	0	133	2.1%	254	-	-	6	0	260	4.9%	385	-	-	8	0	393	3.4%
18:30-18:45	157	-	-	5	0	162	2.5%	261	-	-	2	0	263	5.0%	418	-	-	7	0	425	3.6%
18:45-19:00	100	-	-	4	0	104	1.6%	192	-	-	4	0	196	3.7%	292	-	-	8	0	300	2.6%
1時間計	527	-	-	23	0	550	8.6%	924	-	-	15	0	939	17.7%	1,451	-	-	38	0	1,489	12.7%
12時間計	6,232	-	-	168	2	6,402	100.0%	5,143	-	-	156	2	5,301	100.0%	11,375	-	-	324	4	11,703	100.0%

歩行者・自転車交通量調査表

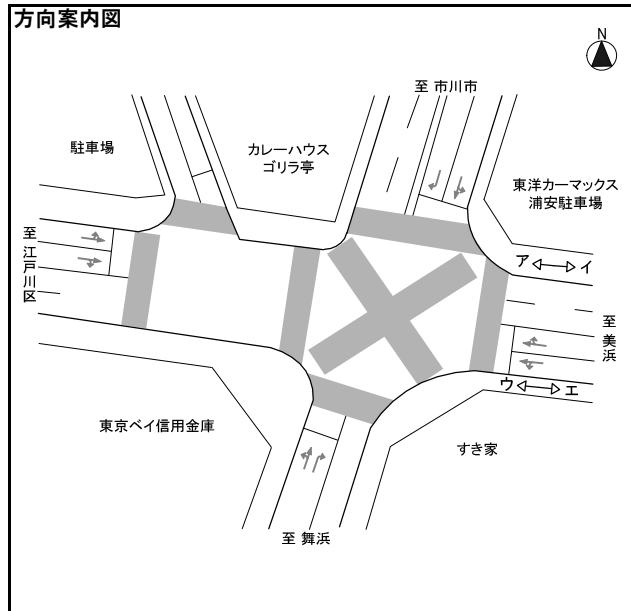
調査地点 : No.7 浦安駅前交差点
 調査年月日 : 令和5年11月1日(水) 天候 : 晴れ
 調査時間 : 7:00~19:00 (12時間)



方向 種別	方向 ア						方向 イ						断面計 : (ア+イ)								
	歩行者	自転車			その他	合計	時間 比率	歩行者	自転車			その他	合計	時間 比率	歩行者	自転車			その他	合計	時間 比率
		歩道 通行	車道 通行	自転車 計					歩道 通行	車道 通行	自転車 計					歩道 通行	車道 通行	自転車 計			
7:00-7:15	13	3	4	7	0	20	1.0%	55	5	12	17	0	72	2.8%	68	8	16	24	0	92	2.0%
7:15-7:30	20	4	0	4	0	24	1.2%	32	1	10	11	0	43	1.7%	52	5	10	15	0	67	1.5%
7:30-7:45	22	3	1	4	0	26	1.3%	97	7	20	27	0	124	4.8%	119	10	21	31	0	150	3.3%
7:45-8:00	20	1	1	2	0	22	1.1%	86	2	29	31	0	117	4.5%	106	3	30	33	0	139	3.1%
1時間計	75	11	6	17	0	92	4.7%	270	15	71	86	0	356	13.8%	345	26	77	103	0	448	9.9%
8:00-8:15	35	3	0	3	0	38	1.9%	47	7	17	24	0	71	2.8%	82	10	17	27	0	109	2.4%
8:15-8:30	27	3	0	3	0	30	1.5%	57	5	18	23	0	80	3.1%	84	8	18	26	0	110	2.4%
8:30-8:45	25	7	0	7	0	32	1.6%	38	6	12	18	0	56	2.2%	63	13	12	25	0	88	1.9%
8:45-9:00	18	4	0	4	0	22	1.1%	47	9	14	23	0	70	2.7%	65	13	14	27	0	92	2.0%
1時間計	105	17	0	17	0	122	6.2%	189	27	61	88	0	277	10.7%	294	44	61	105	0	399	8.8%
9:00-9:15	28	11	2	13	0	41	2.1%	35	8	11	19	0	54	2.1%	63	19	13	32	0	95	2.1%
9:15-9:30	21	8	1	9	0	30	1.5%	28	4	9	13	0	41	1.6%	49	12	10	22	0	71	1.6%
9:30-9:45	18	5	0	5	0	23	1.2%	33	5	5	10	0	43	1.7%	51	10	5	15	0	66	1.5%
9:45-10:00	18	6	0	6	0	24	1.2%	41	10	14	24	0	65	2.5%	59	16	14	30	0	89	2.0%
1時間計	85	30	3	33	0	118	6.0%	137	27	39	66	0	203	7.9%	222	57	42	99	0	321	7.1%
10:00-10:15	30	6	2	8	0	38	1.9%	32	7	8	15	0	47	1.8%	62	13	10	23	0	85	1.9%
10:15-10:30	18	5	0	5	0	23	1.2%	26	10	6	16	0	42	1.6%	44	15	6	21	0	65	1.4%
10:30-10:45	25	5	1	6	0	31	1.6%	32	11	11	22	0	54	2.1%	57	16	12	28	0	85	1.9%
10:45-11:00	24	6	1	7	0	31	1.6%	35	6	11	17	0	52	2.0%	59	12	12	24	0	83	1.8%
1時間計	97	22	4	26	0	123	6.3%	125	34	36	70	0	195	7.6%	222	56	40	96	0	318	7.0%
11:00-11:15	20	15	1	16	0	36	1.8%	33	5	22	27	0	60	2.3%	53	20	23	43	0	96	2.1%
11:15-11:30	28	12	1	13	0	41	2.1%	42	10	12	22	0	64	2.5%	70	22	13	35	0	105	2.3%
11:30-11:45	18	11	2	13	0	31	1.6%	30	6	13	19	0	49	1.9%	48	17	15	32	0	80	1.8%
11:45-12:00	16	8	2	10	0	26	1.3%	49	7	19	26	0	75	2.9%	65	15	21	36	0	101	2.2%
1時間計	82	46	6	52	0	134	6.8%	154	28	66	94	0	248	9.6%	236	74	72	146	0	382	8.4%
12:00-12:15	24	11	0	11	0	35	1.8%	40	6	6	12	0	52	2.0%	64	17	6	23	0	87	1.9%
12:15-12:30	30	11	1	12	0	42	2.1%	34	5	8	13	0	47	1.8%	64	16	9	25	0	89	2.0%
12:30-12:45	27	7	1	8	0	35	1.8%	32	11	7	18	0	50	1.9%	59	18	8	26	0	85	1.9%
12:45-13:00	26	11	1	12	0	38	1.9%	32	3	6	9	0	41	1.6%	58	14	7	21	0	79	1.7%
1時間計	107	40	3	43	0	150	7.6%	138	25	27	52	0	190	7.4%	245	65	30	95	0	340	7.5%
13:00-13:15	37	11	2	13	0	50	2.5%	35	5	5	10	0	45	1.7%	72	16	7	23	0	95	2.1%
13:15-13:30	28	7	1	8	0	36	1.8%	24	6	7	13	0	37	1.4%	52	13	8	21	0	73	1.6%
13:30-13:45	29	10	2	12	0	41	2.1%	38	4	5	9	0	47	1.8%	67	14	7	21	0	88	1.9%
13:45-14:00	31	8	1	9	0	40	2.0%	15	5	8	13	0	28	1.1%	46	13	9	22	0	68	1.5%
1時間計	125	36	6	42	0	167	8.5%	112	20	25	45	0	157	6.1%	237	56	31	87	0	324	7.1%
14:00-14:15	18	6	0	6	0	24	1.2%	25	4	7	11	0	36	1.4%	43	10	7	17	0	60	1.3%
14:15-14:30	28	8	1	9	0	37	1.9%	24	2	6	8	0	32	1.2%	52	10	7	17	0	69	1.5%
14:30-14:45	33	7	0	7	0	40	2.0%	20	6	7	13	0	33	1.3%	53	13	7	20	0	73	1.6%
14:45-15:00	18	13	0	13	0	31	1.6%	19	10	8	18	0	37	1.4%	37	23	8	31	0	68	1.5%
1時間計	97	34	1	35	0	132	6.7%	88	22	28	50	0	138	5.4%	185	56	29	85	0	270	5.9%
15:00-15:15	28	4	0	4	0	32	1.6%	21	5	6	11	0	32	1.2%	49	9	6	15	0	64	1.4%
15:15-15:30	33	6	1	7	0	40	2.0%	20	9	8	17	0	37	1.4%	53	15	9	24	0	77	1.7%
15:30-15:45	20	13	0	13	0	33	1.7%	25	5	5	10	0	35	1.4%	45	18	5	23	0	68	1.5%
15:45-16:00	43	11	1	12	0	55	2.8%	43	8	5	13	0	56	2.2%	86	19	6	25	0	111	2.4%
1時間計	124	34	2	36	0	160	8.1%	109	27	24	51	0	160	6.2%	233	61	26	87	0	320	7.0%
16:00-16:15	28	6	2	8	0	36	1.8%	33	9	14	23	1	57	2.2%	61	15	16	31	1	93	2.0%
16:15-16:30	37	13	2	15	0	52	2.6%	18	8	9	17	0	35	1.4%	55	21	11	32	0	87	1.9%
16:30-16:45	32	11	2	13	0	45	2.3%	22	6	7	13	0	35	1.4%	54	17	9	26	0	80	1.8%
16:45-17:00	40	13	1	14	0	54	2.7%	30	3	13	16	0	46	1.8%	70	16	14	30	0	100	2.2%
1時間計	137	43	7	50	0	187	9.5%	103	26	43	69	1	173	6.7%	240	69	50	119	1	360	7.9%
17:00-17:15	43	12	2	14	0	57	2.9%	36	13	11	24	0	60	2.3%	79	25	13	38	0	117	2.6%
17:15-17:30	36	19	5	24	0	60	3.1%	51	10	19	29	0	80	3.1%	87	29	24	53	0	140	3.1%
17:30-17:45	56	20	4	24	0	80	4.1%	40	7	13	20	0	60	2.3%	96	27	17	44	0	140	3.1%
17:45-18:00	47	12	2	14	0	61	3.1%	50	5	9	14	0	64	2.5%	97	17	11	28	0	125	2.8%
1時間計	182	63	13	76	0	258	13.1%	177	35	52	87	0	264	10.2%	359	98	65	163	0	522	11.5%
18:00-18:15	51	14	2	16	0	67	3.4%	40	10	25	35	0	75	2.9%	91	24	27	51	0	142	3.1%
18:15-18:30	58	11	3	14	0	72	3.7%	27	5	12	17	0	44	1.7%	85	16	15	31	0	116	2.6%
18:30-18:45	66	9	4	13	0	79	4.0%	26	6	12	18	0	44	1.7%	92	15	16	31	0	123	2.7%
18:45-19:00	88	15	0	15	0	103	5.2%	40	5	9	14	0	54	2.1%	128	20	9	29	0	157	3.5%
1時間計	263	49	9	58	0	321	16.3%	133	26	58	84	0	217	8.4%	396	75	67	142	0	538	11.8%
12時間計	1,479	425	60	485	0	1,964	100.0%	1,735	312	530	842	1	2,578	100.0%	3,214	737	590	1,327	1	4,542	100.0%

歩行者・自転車交通量調査表

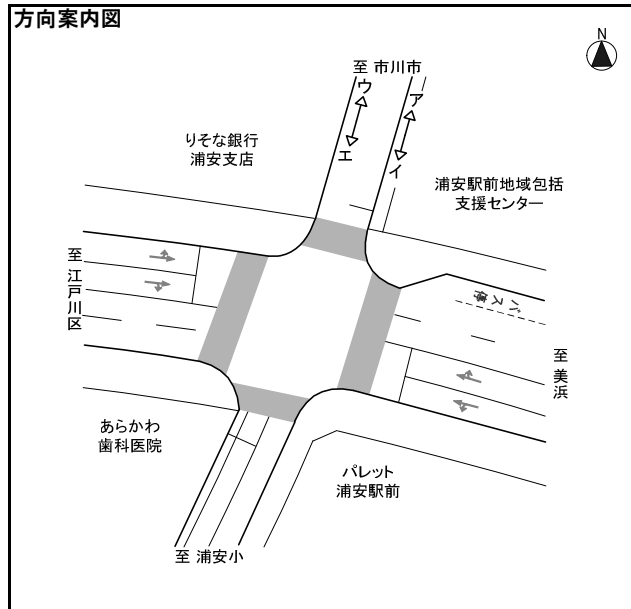
調査地点 : No.7 浦安駅前交差点
 調査年月日 : 令和5年11月1日(水) 天候 : 晴れ
 調査時間 : 7:00~19:00 (12時間)



方向 種別	方向ウ						方向エ						断面計:(ウ+エ)								
	歩行者	自転車			その他	合計	時間 比率	歩行者	自転車			その他	合計	時間 比率	歩行者	自転車			その他	合計	時間 比率
		歩道 通行	車道 通行	自転車 計					歩道 通行	車道 通行	自転車 計					歩道 通行	車道 通行	自転車 計			
7:00-7:15	4	7	2	9	0	13	1.0%	12	5	3	8	0	20	1.3%	16	12	5	17	0	33	1.2%
7:15-7:30	10	16	0	16	0	26	2.1%	11	9	4	13	0	24	1.6%	21	25	4	29	0	50	1.8%
7:30-7:45	13	12	1	13	0	26	2.1%	11	11	3	14	0	25	1.6%	24	23	4	27	0	51	1.8%
7:45-8:00	25	18	0	18	0	43	3.5%	13	13	1	14	0	27	1.8%	38	31	1	32	0	70	2.5%
1時間計	52	53	3	56	0	108	8.7%	47	38	11	49	0	96	6.3%	99	91	14	105	0	204	7.4%
8:00-8:15	14	16	1	17	0	31	2.5%	21	22	1	23	0	44	2.9%	35	38	2	40	0	75	2.7%
8:15-8:30	7	26	0	26	0	33	2.7%	18	16	2	18	0	36	2.3%	25	42	2	44	0	69	2.5%
8:30-8:45	18	29	0	29	0	47	3.8%	16	18	2	20	0	36	2.3%	34	47	2	49	0	83	3.0%
8:45-9:00	23	17	0	17	0	40	3.2%	25	20	1	21	0	46	3.0%	48	37	1	38	0	86	3.1%
1時間計	62	88	1	89	0	151	12.2%	80	76	6	82	0	162	10.6%	142	164	7	171	0	313	11.3%
9:00-9:15	9	8	1	9	0	18	1.5%	20	6	1	7	0	27	1.8%	29	14	2	16	0	45	1.6%
9:15-9:30	12	13	0	13	0	25	2.0%	13	9	0	9	0	22	1.4%	25	22	0	22	0	47	1.7%
9:30-9:45	8	10	0	10	0	18	1.5%	7	8	1	9	0	16	1.0%	15	18	1	19	0	34	1.2%
9:45-10:00	8	13	1	14	0	22	1.8%	14	13	0	13	0	27	1.8%	22	26	1	27	0	49	1.8%
1時間計	37	44	2	46	0	83	6.7%	54	36	2	38	0	92	6.0%	91	80	4	84	0	175	6.3%
10:00-10:15	17	11	0	11	0	28	2.3%	15	11	2	13	0	28	1.8%	32	22	2	24	0	56	2.0%
10:15-10:30	12	11	2	13	0	25	2.0%	10	13	1	14	0	24	1.6%	22	24	3	27	0	49	1.8%
10:30-10:45	13	8	1	9	0	22	1.8%	20	11	0	11	0	31	2.0%	33	19	1	20	0	53	1.9%
10:45-11:00	10	10	0	10	0	20	1.6%	18	14	0	14	0	32	2.1%	28	24	0	24	0	52	1.9%
1時間計	52	40	3	43	0	95	7.7%	63	49	3	52	0	115	7.5%	115	89	6	95	0	210	7.6%
11:00-11:15	9	15	0	15	0	24	1.9%	9	7	2	9	0	18	1.2%	18	22	2	24	0	42	1.5%
11:15-11:30	8	9	0	9	0	17	1.4%	5	17	2	19	0	24	1.6%	13	26	2	28	0	41	1.5%
11:30-11:45	7	18	0	18	0	25	2.0%	10	10	1	11	0	21	1.4%	17	28	1	29	0	46	1.7%
11:45-12:00	10	9	0	9	0	19	1.5%	5	10	1	11	0	16	1.0%	15	19	1	20	0	35	1.3%
1時間計	34	51	0	51	0	85	6.9%	29	44	6	50	0	79	5.1%	63	95	6	101	0	164	5.9%
12:00-12:15	10	5	0	5	0	15	1.2%	16	13	0	13	0	29	1.9%	26	18	0	18	0	44	1.6%
12:15-12:30	9	9	0	9	0	18	1.5%	10	8	0	8	0	18	1.2%	19	17	0	17	0	36	1.3%
12:30-12:45	9	11	0	11	0	20	1.6%	17	15	1	16	0	33	2.1%	26	26	1	27	0	53	1.9%
12:45-13:00	11	6	0	6	0	17	1.4%	13	9	1	10	0	23	1.5%	24	15	1	16	0	40	1.4%
1時間計	39	31	0	31	0	70	5.6%	56	45	2	47	0	103	6.7%	95	76	2	78	0	173	6.2%
13:00-13:15	7	9	1	10	0	17	1.4%	15	10	1	11	0	26	1.7%	22	19	2	21	0	43	1.5%
13:15-13:30	9	8	0	8	0	17	1.4%	11	8	0	8	0	19	1.2%	20	16	0	16	0	36	1.3%
13:30-13:45	7	8	0	8	0	15	1.2%	9	13	0	13	0	22	1.4%	16	21	0	21	0	37	1.3%
13:45-14:00	12	15	1	16	0	28	2.3%	11	8	1	9	0	20	1.3%	23	23	2	25	0	48	1.7%
1時間計	35	40	2	42	0	77	6.2%	46	39	2	41	0	87	5.7%	81	79	4	83	0	164	5.9%
14:00-14:15	12	11	0	11	0	23	1.9%	19	11	1	12	0	31	2.0%	31	22	1	23	0	54	1.9%
14:15-14:30	8	10	0	10	0	18	1.5%	12	19	1	20	0	32	2.1%	20	29	1	30	0	50	1.8%
14:30-14:45	13	12	0	12	0	25	2.0%	22	12	0	12	0	34	2.2%	35	24	0	24	0	59	2.1%
14:45-15:00	19	8	0	8	0	27	2.2%	19	9	1	10	0	29	1.9%	38	17	1	18	0	56	2.0%
1時間計	52	41	0	41	0	93	7.5%	72	51	3	54	0	126	8.2%	124	92	3	95	0	219	7.9%
15:00-15:15	14	9	0	9	0	23	1.9%	16	14	0	14	0	30	2.0%	30	23	0	23	0	53	1.9%
15:15-15:30	9	9	0	9	0	18	1.5%	12	15	1	16	0	28	1.8%	21	24	1	25	0	46	1.7%
15:30-15:45	16	9	1	10	0	26	2.1%	22	12	2	14	0	36	2.3%	38	21	3	24	0	62	2.2%
15:45-16:00	11	15	0	15	0	26	2.1%	9	21	0	21	0	30	2.0%	20	36	0	36	0	56	2.0%
1時間計	50	42	1	43	0	93	7.5%	59	62	3	65	0	124	8.1%	109	104	4	108	0	217	7.8%
16:00-16:15	13	11	0	11	0	24	1.9%	23	20	2	22	1	46	3.0%	36	31	2	33	1	70	2.5%
16:15-16:30	11	6	0	6	0	17	1.4%	14	18	0	18	0	32	2.1%	25	24	0	24	0	49	1.8%
16:30-16:45	17	15	0	15	0	32	2.6%	34	26	4	30	0	64	4.2%	51	41	4	45	0	96	3.5%
16:45-17:00	17	19	1	20	0	37	3.0%	21	17	0	17	0	38	2.5%	38	36	1	37	0	75	2.7%
1時間計	58	51	1	52	0	110	8.9%	92	81	6	87	1	180	11.7%	150	132	7	139	1	290	10.5%
17:00-17:15	11	20	0	20	0	31	2.5%	14	17	0	17	0	31	2.0%	25	37	0	37	0	62	2.2%
17:15-17:30	16	24	0	24	0	40	3.2%	24	32	1	33	0	57	3.7%	40	56	1	57	0	97	3.5%
17:30-17:45	15	14	0	14	0	29	2.3%	19	25	1	26	0	45	2.9%	34	39	1	40	0	74	2.7%
17:45-18:00	19	26	2	28	0	47	3.8%	19	18	1	19	0	38	2.5%	38	44	3	47	0	85	3.1%
1時間計	61	84	2	86	0	147	11.9%	76	92	3	95	0	171	11.1%	137	176	5	181	0	318	11.5%
18:00-18:15	20	10	0	10	0	30	2.4%	41	20	1	21	0	62	4.0%	61	30	1	31	0	92	3.3%
18:15-18:30	28	9	0	9	0	37	3.0%	23	21	1	22	0	45	2.9%	51	30	1	31	0	82	3.0%
18:30-18:45	16	21	1	22	0	38	3.1%	24	17	2	19	0	43	2.8%	40	38	3	41	0	81	2.9%
18:45-19:00	11	12	0	12	0	23	1.9%	29	19	2	21	0	50	3.3%	40	31	2	33	0	73	2.6%
1時間計	75	52	1	53	0	128	10.3%	117	77	6	83	0	200	13.0%	192	129	7	136	0	328	11.8%
12時間計	607	617	16	633	0	1,240	100.0%	791	690	53	743	1	1,535	100.0%	1,398	1,307	69	1,376	1	2,775	100.0%

歩行者・自転車交通量調査表

調査地点 : No.9 りそな銀行浦安支店前交差点
 調査年月日 : 令和5年11月1日(水) 天候 : 晴れ
 調査時間 : 7:00~19:00 (12時間)

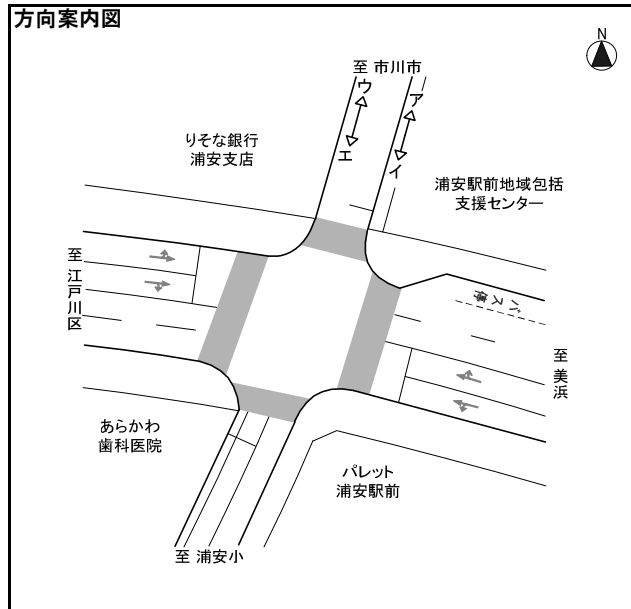


※当地点の方向ウ、エは歩道が設置されていないため、自転車交通量は歩道通行・車道通行の区分をせず、「自転車計」として整理をした。

方向 種別	方向 ア						方向 イ						断面計 : (ア+イ)								
	歩行者	自転車			その他	合計	時間 比率	歩行者	自転車			その他	合計	時間 比率	歩行者	自転車			その他	合計	時間 比率
		歩道 通行	車道 通行	自転車 計					歩道 通行	車道 通行	自転車 計					歩道 通行	車道 通行	自転車 計			
7:00-7:15	66	0	0	0	0	66	2.4%	62	3	3	6	0	68	2.0%	128	3	3	6	0	134	2.2%
7:15-7:30	82	0	0	0	0	82	3.0%	84	1	6	7	0	91	2.7%	166	1	6	7	0	173	2.8%
7:30-7:45	124	0	0	0	0	124	4.6%	160	7	2	9	0	169	5.0%	284	7	2	9	0	293	4.8%
7:45-8:00	96	0	0	0	0	96	3.5%	87	0	2	2	0	89	2.6%	183	0	2	2	0	185	3.0%
1時間計	368	0	0	0	0	368	13.5%	393	11	13	24	0	417	12.4%	761	11	13	24	0	785	12.9%
8:00-8:15	96	0	2	2	0	98	3.6%	97	0	2	2	0	99	2.9%	193	0	4	4	0	197	3.2%
8:15-8:30	64	1	1	2	0	66	2.4%	81	1	5	6	0	87	2.6%	145	2	6	8	0	153	2.5%
8:30-8:45	49	1	0	1	0	50	1.8%	89	0	7	7	0	96	2.9%	138	1	7	8	0	146	2.4%
8:45-9:00	57	0	1	1	0	58	2.1%	71	2	6	8	0	79	2.3%	128	2	7	9	0	137	2.3%
1時間計	266	2	4	6	0	272	10.0%	338	3	20	23	0	361	10.7%	604	5	24	29	0	633	10.4%
9:00-9:15	85	0	1	1	0	86	3.2%	51	7	2	9	1	61	1.8%	136	7	3	10	1	147	2.4%
9:15-9:30	58	1	0	1	0	59	2.2%	72	7	4	11	0	83	2.5%	130	8	4	12	0	142	2.3%
9:30-9:45	33	2	1	3	0	36	1.3%	51	12	1	13	0	64	1.9%	84	14	2	16	0	100	1.6%
9:45-10:00	40	3	1	4	0	44	1.6%	94	6	2	8	0	102	3.0%	134	9	3	12	0	146	2.4%
1時間計	216	6	3	9	0	225	8.3%	268	32	9	41	1	310	9.2%	484	38	12	50	1	535	8.8%
10:00-10:15	55	0	2	2	0	57	2.1%	35	4	4	8	0	43	1.3%	90	4	6	10	0	100	1.6%
10:15-10:30	45	1	0	1	0	46	1.7%	31	7	1	8	0	39	1.2%	76	8	1	9	0	85	1.4%
10:30-10:45	46	1	6	7	0	53	2.0%	26	6	5	11	0	37	1.1%	72	7	11	18	0	90	1.5%
10:45-11:00	37	3	0	3	0	40	1.5%	32	9	0	9	0	41	1.2%	69	12	0	12	0	81	1.3%
1時間計	183	5	8	13	0	196	7.2%	124	26	10	36	0	160	4.8%	307	31	18	49	0	356	5.9%
11:00-11:15	40	2	4	6	0	46	1.7%	59	4	4	8	0	67	2.0%	99	6	8	14	0	113	1.9%
11:15-11:30	44	0	0	0	0	44	1.6%	58	6	11	17	0	75	2.2%	102	6	11	17	0	119	2.0%
11:30-11:45	58	2	1	3	0	61	2.2%	52	12	5	17	0	69	2.1%	110	14	6	20	0	130	2.1%
11:45-12:00	61	0	2	2	0	63	2.3%	58	6	2	8	0	66	2.0%	119	6	4	10	0	129	2.1%
1時間計	203	4	7	11	0	214	7.9%	227	28	22	50	0	277	8.2%	430	32	29	61	0	491	8.1%
12:00-12:15	44	3	1	4	0	48	1.8%	36	6	4	10	0	46	1.4%	80	9	5	14	0	94	1.5%
12:15-12:30	34	2	0	2	0	36	1.3%	31	9	7	16	0	47	1.4%	65	11	7	18	0	83	1.4%
12:30-12:45	38	2	1	3	0	41	1.5%	32	6	12	18	0	50	1.5%	70	8	13	21	0	91	1.5%
12:45-13:00	35	3	1	4	0	39	1.4%	35	3	2	5	0	40	1.2%	70	6	3	9	0	79	1.3%
1時間計	151	10	3	13	0	164	6.0%	134	24	25	49	0	183	5.4%	285	34	28	62	0	347	5.7%
13:00-13:15	34	2	2	4	0	38	1.4%	53	6	6	12	0	65	1.9%	87	8	8	16	0	103	1.7%
13:15-13:30	44	1	1	2	0	46	1.7%	73	2	5	7	0	80	2.4%	117	3	6	9	0	126	2.1%
13:30-13:45	49	2	0	2	0	51	1.9%	52	11	4	15	0	67	2.0%	101	13	4	17	0	118	1.9%
13:45-14:00	37	6	1	7	0	44	1.6%	44	3	3	6	0	50	1.5%	81	9	4	13	0	94	1.5%
1時間計	164	11	4	15	0	179	6.6%	222	22	18	40	0	262	7.8%	386	33	22	55	0	441	7.3%
14:00-14:15	38	0	0	0	0	38	1.4%	36	9	2	11	0	47	1.4%	74	9	2	11	0	85	1.4%
14:15-14:30	45	1	0	1	0	46	1.7%	24	2	5	7	0	31	0.9%	69	3	5	8	0	77	1.3%
14:30-14:45	21	2	0	2	0	23	0.8%	25	1	5	6	0	31	0.9%	46	3	5	8	0	54	0.9%
14:45-15:00	32	2	0	2	0	34	1.3%	32	6	5	11	0	43	1.3%	64	8	5	13	0	77	1.3%
1時間計	136	5	0	5	0	141	5.2%	117	18	17	35	0	152	4.5%	253	23	17	40	0	293	4.8%
15:00-15:15	65	6	0	6	0	71	2.6%	42	11	9	20	0	62	1.8%	107	17	9	26	0	133	2.2%
15:15-15:30	44	2	1	3	0	47	1.7%	46	7	5	12	0	58	1.7%	90	9	6	15	0	105	1.7%
15:30-15:45	59	1	1	2	0	61	2.2%	74	9	13	22	0	96	2.9%	133	10	14	24	0	157	2.6%
15:45-16:00	42	3	0	3	0	45	1.7%	31	8	12	20	0	51	1.5%	73	11	12	23	0	96	1.6%
1時間計	210	12	2	14	0	224	8.2%	193	35	39	74	0	267	7.9%	403	47	41	88	0	491	8.1%
16:00-16:15	65	7	0	7	0	72	2.7%	46	11	7	18	0	64	1.9%	111	18	7	25	0	136	2.2%
16:15-16:30	44	2	0	2	0	46	1.7%	30	5	4	9	0	39	1.2%	74	7	4	11	0	85	1.4%
16:30-16:45	51	7	1	8	0	59	2.2%	92	9	6	15	0	107	3.2%	143	16	7	23	0	166	2.7%
16:45-17:00	111	1	3	4	0	115	4.2%	52	5	8	13	1	66	2.0%	163	6	11	17	1	181	3.0%
1時間計	271	17	4	21	0	292	10.8%	220	30	25	55	1	276	8.2%	491	47	29	76	1	568	9.3%
17:00-17:15	39	4	1	5	0	44	1.6%	46	9	8	17	0	63	1.9%	85	13	9	22	0	107	1.8%
17:15-17:30	60	3	3	6	0	66	2.4%	85	9	4	13	0	98	2.9%	145	12	7	19	0	164	2.7%
17:30-17:45	64	2	2	4	0	68	2.5%	58	9	12	21	0	79	2.3%	122	11	14	25	0	147	2.4%
17:45-18:00	45	1	0	1	0	46	1.7%	64	3	15	18	0	82	2.4%	109	4	15	19	0	128	2.1%
1時間計	208	10	6	16	0	224	8.2%	253	30	39	69	0	322	9.6%	461	40	45	85	0	546	9.0%
18:00-18:15	97	2	0	2	0	99	3.6%	75	2	9	11	0	86	2.6%	172	4	9	13	0	185	3.0%
18:15-18:30	40	2	2	4	0	44	1.6%	84	0	10	10	0	94	2.8%	124	2	12	14	0	138	2.3%
18:30-18:45	39	0	1	1	0	40	1.5%	72	9	11	20	0	92	2.7%	111	9	12	21	0	132	2.2%
18:45-19:00	32	1	1	2	0	34	1.3%	94	2	7	9	0	103	3.1%	126	3	8	11	0	137	2.3%
1時間計	208	5	4	9	0	217	8.0%	325	13	37	50	0	375	11.2%	533	18	41	59	0	592	9.7%
12時間計	2,584	87	45	132	0	2,716	100.0%	2,814	272	274	546	2	3,362	100.0%	5,398	359	319	678	2	6,078	100.0%

歩行者・自転車交通量調査表

調査地点 : No.9 りそな銀行浦安支店前交差点
 調査年月日 : 令和5年11月1日(水) 天候 : 晴れ
 調査時間 : 7:00~19:00 (12時間)

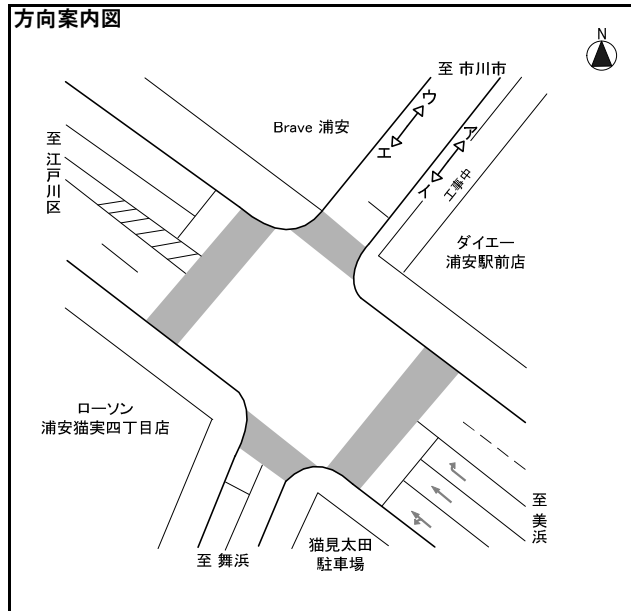


※当地点の方向ウ、エは歩道が設置されていないため、自転車交通量は歩道通行・車道通行の区分をせず、「自転車計」として整理をした。

方向 種別	方向 ウ						方向 エ						断面計 : (ウ+エ)								
	歩行者	自転車			その他	合計	時間 比率	歩行者	自転車			その他	合計	時間 比率	歩行者	自転車			その他	合計	時間 比率
		歩道 通行	車道 通行	自転車 計					歩道 通行	車道 通行	自転車 計					歩道 通行	車道 通行	自転車 計			
7:00-7:15	18	-	-	2	0	20	1.0%	3	-	-	0	0	3	0.5%	21	-	-	2	0	23	0.9%
7:15-7:30	25	-	-	4	0	29	1.5%	5	-	-	2	0	7	1.1%	30	-	-	6	0	36	1.4%
7:30-7:45	40	-	-	12	0	52	2.6%	8	-	-	5	0	13	2.0%	48	-	-	17	0	65	2.5%
7:45-8:00	12	-	-	2	0	14	0.7%	3	-	-	6	0	9	1.4%	15	-	-	8	0	23	0.9%
1時間計	95	-	-	20	0	115	5.8%	19	-	-	13	0	32	5.0%	114	-	-	33	0	147	5.6%
8:00-8:15	58	-	-	9	0	67	3.4%	9	-	-	8	0	17	2.6%	67	-	-	17	0	84	3.2%
8:15-8:30	43	-	-	15	0	58	2.9%	2	-	-	3	0	5	0.8%	45	-	-	18	0	63	2.4%
8:30-8:45	34	-	-	20	0	54	2.7%	10	-	-	10	0	20	3.1%	44	-	-	30	0	74	2.8%
8:45-9:00	42	-	-	9	0	51	2.6%	11	-	-	11	0	22	3.4%	53	-	-	20	0	73	2.8%
1時間計	177	-	-	53	0	230	11.5%	32	-	-	32	0	64	9.9%	209	-	-	85	0	294	11.1%
9:00-9:15	41	-	-	7	0	48	2.4%	4	-	-	4	0	8	1.2%	45	-	-	11	0	56	2.1%
9:15-9:30	33	-	-	10	0	43	2.2%	10	-	-	2	0	12	1.9%	43	-	-	12	0	55	2.1%
9:30-9:45	42	-	-	18	0	60	3.0%	10	-	-	3	0	13	2.0%	52	-	-	21	0	73	2.8%
9:45-10:00	41	-	-	18	0	59	3.0%	12	-	-	8	0	20	3.1%	53	-	-	26	0	79	3.0%
1時間計	157	-	-	53	0	210	10.5%	36	-	-	17	0	53	8.2%	193	-	-	70	0	263	10.0%
10:00-10:15	39	-	-	12	0	51	2.6%	3	-	-	1	0	4	0.6%	42	-	-	13	0	55	2.1%
10:15-10:30	35	-	-	5	0	40	2.0%	3	-	-	5	0	8	1.2%	38	-	-	10	0	48	1.8%
10:30-10:45	32	-	-	10	0	42	2.1%	3	-	-	0	0	3	0.5%	35	-	-	10	0	45	1.7%
10:45-11:00	22	-	-	16	0	38	1.9%	7	-	-	5	0	12	1.9%	29	-	-	21	0	50	1.9%
1時間計	128	-	-	43	0	171	8.6%	16	-	-	11	0	27	4.2%	144	-	-	54	0	198	7.5%
11:00-11:15	48	-	-	22	0	70	3.5%	15	-	-	3	0	18	2.8%	63	-	-	25	0	88	3.3%
11:15-11:30	29	-	-	19	1	49	2.5%	10	-	-	3	0	13	2.0%	39	-	-	22	1	62	2.3%
11:30-11:45	15	-	-	18	0	33	1.7%	8	-	-	9	0	17	2.6%	23	-	-	27	0	50	1.9%
11:45-12:00	25	-	-	11	0	36	1.8%	10	-	-	3	0	13	2.0%	35	-	-	14	0	49	1.9%
1時間計	117	-	-	70	1	188	9.4%	43	-	-	18	0	61	9.5%	160	-	-	88	1	249	9.4%
12:00-12:15	19	-	-	5	0	24	1.2%	5	-	-	2	0	7	1.1%	24	-	-	7	0	31	1.2%
12:15-12:30	14	-	-	4	0	18	0.9%	3	-	-	0	0	3	0.5%	17	-	-	4	0	21	0.8%
12:30-12:45	11	-	-	8	0	19	1.0%	5	-	-	2	0	7	1.1%	16	-	-	10	0	26	1.0%
12:45-13:00	15	-	-	4	0	19	1.0%	7	-	-	2	0	9	1.4%	22	-	-	6	0	28	1.1%
1時間計	59	-	-	21	0	80	4.0%	20	-	-	6	0	26	4.0%	79	-	-	27	0	106	4.0%
13:00-13:15	19	-	-	13	0	32	1.6%	22	-	-	3	0	25	3.9%	41	-	-	16	0	57	2.2%
13:15-13:30	20	-	-	13	0	33	1.7%	12	-	-	4	0	16	2.5%	32	-	-	17	0	49	1.9%
13:30-13:45	13	-	-	11	0	24	1.2%	12	-	-	7	0	19	2.9%	25	-	-	18	0	43	1.6%
13:45-14:00	18	-	-	14	0	32	1.6%	23	-	-	6	0	29	4.5%	41	-	-	20	0	61	2.3%
1時間計	70	-	-	51	0	121	6.1%	69	-	-	20	0	89	13.8%	139	-	-	71	0	210	7.9%
14:00-14:15	16	-	-	6	0	22	1.1%	12	-	-	0	0	12	1.9%	28	-	-	6	0	34	1.3%
14:15-14:30	13	-	-	5	0	18	0.9%	6	-	-	4	0	10	1.6%	19	-	-	9	0	28	1.1%
14:30-14:45	8	-	-	6	0	14	0.7%	1	-	-	0	0	1	0.2%	9	-	-	6	0	15	0.6%
14:45-15:00	12	-	-	4	0	16	0.8%	1	-	-	3	0	4	0.6%	13	-	-	7	0	20	0.8%
1時間計	49	-	-	21	0	70	3.5%	20	-	-	7	0	27	4.2%	69	-	-	28	0	97	3.7%
15:00-15:15	25	-	-	20	0	45	2.3%	14	-	-	5	0	19	2.9%	39	-	-	25	0	64	2.4%
15:15-15:30	38	-	-	16	0	54	2.7%	15	-	-	7	0	22	3.4%	53	-	-	23	0	76	2.9%
15:30-15:45	33	-	-	18	3	54	2.7%	5	-	-	4	0	9	1.4%	38	-	-	22	3	63	2.4%
15:45-16:00	14	-	-	10	0	24	1.2%	14	-	-	8	0	22	3.4%	28	-	-	18	0	46	1.7%
1時間計	110	-	-	64	3	177	8.9%	48	-	-	24	0	72	11.2%	158	-	-	88	3	249	9.4%
16:00-16:15	5	-	-	16	0	21	1.1%	7	-	-	3	0	10	1.6%	12	-	-	19	0	31	1.2%
16:15-16:30	10	-	-	11	0	21	1.1%	5	-	-	3	0	8	1.2%	15	-	-	14	0	29	1.1%
16:30-16:45	40	-	-	19	0	59	3.0%	6	-	-	6	0	12	1.9%	46	-	-	25	0	71	2.7%
16:45-17:00	30	-	-	19	2	51	2.6%	10	-	-	1	1	12	1.9%	40	-	-	20	3	63	2.4%
1時間計	85	-	-	65	2	152	7.6%	28	-	-	13	1	42	6.5%	113	-	-	78	3	194	7.3%
17:00-17:15	53	-	-	33	0	86	4.3%	8	-	-	5	0	13	2.0%	61	-	-	38	0	99	3.7%
17:15-17:30	44	-	-	17	0	61	3.1%	13	-	-	9	0	22	3.4%	57	-	-	26	0	83	3.1%
17:30-17:45	40	-	-	10	0	50	2.5%	14	-	-	10	0	24	3.7%	54	-	-	20	0	74	2.8%
17:45-18:00	29	-	-	20	0	49	2.5%	7	-	-	5	0	12	1.9%	36	-	-	25	0	61	2.3%
1時間計	166	-	-	80	0	246	12.3%	42	-	-	29	0	71	11.0%	208	-	-	109	0	317	12.0%
18:00-18:15	53	-	-	19	0	72	3.6%	10	-	-	3	0	13	2.0%	63	-	-	22	0	85	3.2%
18:15-18:30	39	-	-	20	0	59	3.0%	15	-	-	7	0	22	3.4%	54	-	-	27	0	81	3.1%
18:30-18:45	33	-	-	11	0	44	2.2%	16	-	-	6	0	22	3.4%	49	-	-	17	0	66	2.5%
18:45-19:00	56	-	-	6	0	62	3.1%	21	-	-	3	0	24	3.7%	77	-	-	9	0	86	3.3%
1時間計	181	-	-	56	0	237	11.9%	62	-	-	19	0	81	12.6%	243	-	-	75	0	318	12.0%
12時間計	1,394	-	-	597	6	1,997	100.0%	435	-	-	209	1	645	100.0%	1,829	-	-	806	7	2,642	100.0%

歩行者・自転車交通量調査表

調査地点 : No.10 ダイエー浦安駅前店交差点
 調査年月日 : 令和5年11月1日(水) 天候 : 晴れ
 調査時間 : 7:00~19:00 (12時間)

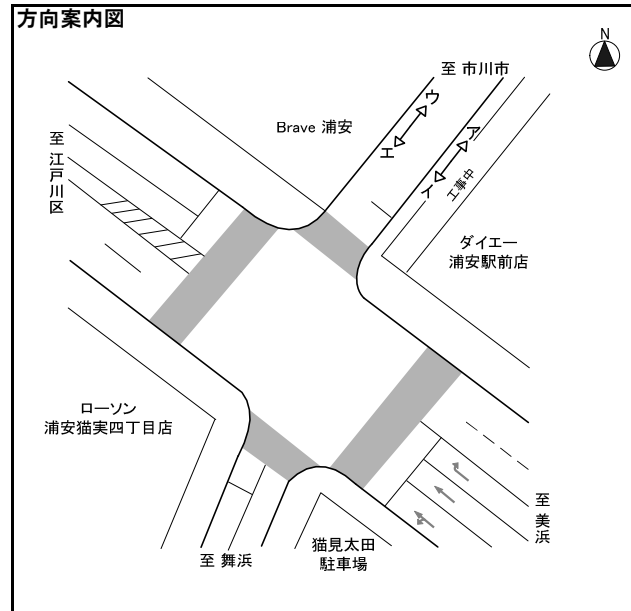


※当地点の方向ウ、エは歩道が設置されていないため、自転車交通量は歩道通行・車道通行の区分をせず、「自転車計」として整理をした。

方向 種別	方向 ア						方向 イ						断面計 : (ア+イ)								
	歩行者	自転車			その他	合計	時間 比率	歩行者	自転車			その他	合計	時間 比率	歩行者	自転車			その他	合計	時間 比率
		歩道 通行	車道 通行	自転車 計					歩道 通行	車道 通行	自転車 計					歩道 通行	車道 通行	自転車 計			
7:00-7:15	10	6	0	6	0	16	1.9%	7	3	3	6	0	13	1.1%	17	9	3	12	0	29	1.4%
7:15-7:30	14	9	0	9	0	23	2.7%	6	7	1	8	0	14	1.2%	20	16	1	17	0	37	1.8%
7:30-7:45	18	11	0	11	0	29	3.5%	4	14	1	15	0	19	1.6%	22	25	1	26	0	48	2.4%
7:45-8:00	15	11	0	11	0	26	3.1%	24	2	1	3	0	27	2.3%	39	13	1	14	0	53	2.6%
1時間計	57	37	0	37	0	94	11.2%	41	26	6	32	0	73	6.2%	98	63	6	69	0	167	8.3%
8:00-8:15	26	8	0	8	0	34	4.0%	19	19	6	25	0	44	3.8%	45	27	6	33	0	78	3.9%
8:15-8:30	17	18	0	18	0	35	4.2%	11	9	1	10	0	21	1.8%	28	27	1	28	0	56	2.8%
8:30-8:45	12	7	0	7	0	19	2.3%	13	18	4	22	0	35	3.0%	25	25	4	29	0	54	2.7%
8:45-9:00	8	12	0	12	0	20	2.4%	20	12	2	14	0	34	2.9%	28	24	2	26	0	54	2.7%
1時間計	63	45	0	45	0	108	12.9%	63	58	13	71	0	134	11.5%	126	103	13	116	0	242	12.0%
9:00-9:15	15	5	0	5	0	20	2.4%	9	7	2	9	0	18	1.5%	24	12	2	14	0	38	1.9%
9:15-9:30	11	5	2	7	0	18	2.1%	9	7	6	13	0	22	1.9%	20	12	8	20	0	40	2.0%
9:30-9:45	30	4	0	4	0	34	4.0%	12	11	1	12	0	24	2.1%	42	15	1	16	0	58	2.9%
9:45-10:00	16	12	0	12	0	28	3.3%	7	12	0	12	0	19	1.6%	23	24	0	24	0	47	2.3%
1時間計	72	26	2	28	0	100	11.9%	37	37	9	46	0	83	7.1%	109	63	11	74	0	183	9.1%
10:00-10:15	4	7	0	7	0	11	1.3%	6	19	0	19	0	25	2.1%	10	26	0	26	0	36	1.8%
10:15-10:30	6	6	0	6	0	12	1.4%	18	10	2	12	0	30	2.6%	24	16	2	18	0	42	2.1%
10:30-10:45	9	3	0	3	0	12	1.4%	44	9	4	13	0	57	4.9%	53	12	4	16	0	69	3.4%
10:45-11:00	5	9	0	9	0	14	1.7%	15	10	0	10	0	25	2.1%	20	19	0	19	0	39	1.9%
1時間計	24	25	0	25	0	49	5.8%	83	48	6	54	0	137	11.7%	107	73	6	79	0	186	9.3%
11:00-11:15	6	5	1	6	0	12	1.4%	5	8	4	12	0	17	1.5%	11	13	5	18	0	29	1.4%
11:15-11:30	8	5	0	5	0	13	1.5%	8	9	3	12	0	20	1.7%	16	14	3	17	0	33	1.6%
11:30-11:45	2	5	1	6	0	8	1.0%	8	9	0	9	0	17	1.5%	10	14	1	15	0	25	1.2%
11:45-12:00	11	6	1	7	0	18	2.1%	13	11	3	14	0	27	2.3%	24	17	4	21	0	45	2.2%
1時間計	27	21	3	24	0	51	6.1%	34	37	10	47	0	81	6.9%	61	58	13	71	0	132	6.6%
12:00-12:15	11	9	0	9	0	20	2.4%	11	4	0	4	0	15	1.3%	22	13	0	13	0	35	1.7%
12:15-12:30	3	7	0	7	0	10	1.2%	8	13	0	13	0	21	1.8%	11	20	0	20	0	31	1.5%
12:30-12:45	15	10	0	10	0	25	3.0%	7	10	3	13	0	20	1.7%	22	20	3	23	0	45	2.2%
12:45-13:00	7	10	1	11	0	18	2.1%	6	9	5	14	0	20	1.7%	13	19	6	25	0	38	1.9%
1時間計	36	36	1	37	0	73	8.7%	32	36	8	44	0	76	6.5%	68	72	9	81	0	149	7.4%
13:00-13:15	6	0	0	0	0	6	0.7%	4	10	1	11	0	15	1.3%	10	10	1	11	0	21	1.0%
13:15-13:30	4	9	0	9	0	13	1.5%	7	8	3	11	0	18	1.5%	11	17	3	20	0	31	1.5%
13:30-13:45	5	3	1	4	0	9	1.1%	7	9	3	12	0	19	1.6%	12	12	4	16	0	28	1.4%
13:45-14:00	4	4	0	4	0	8	1.0%	9	8	1	9	0	18	1.5%	13	12	1	13	0	26	1.3%
1時間計	19	16	1	17	0	36	4.3%	27	35	8	43	0	70	6.0%	46	51	9	60	0	106	5.3%
14:00-14:15	1	7	0	7	0	8	1.0%	6	5	3	8	0	14	1.2%	7	12	3	15	0	22	1.1%
14:15-14:30	7	5	0	5	0	12	1.4%	9	11	2	13	0	22	1.9%	16	16	2	18	0	34	1.7%
14:30-14:45	4	10	0	10	0	14	1.7%	5	8	7	15	0	20	1.7%	9	18	7	25	0	34	1.7%
14:45-15:00	7	2	0	2	0	9	1.1%	9	15	0	15	0	24	2.1%	16	17	0	17	0	33	1.6%
1時間計	19	24	0	24	0	43	5.1%	29	39	12	51	0	80	6.8%	48	63	12	75	0	123	6.1%
15:00-15:15	8	4	0	4	0	12	1.4%	7	14	1	15	0	22	1.9%	15	18	1	19	0	34	1.7%
15:15-15:30	6	4	0	4	0	10	1.2%	15	12	2	14	0	29	2.5%	21	16	2	18	0	39	1.9%
15:30-15:45	7	5	1	6	0	13	1.5%	8	13	1	14	0	22	1.9%	15	18	2	20	0	35	1.7%
15:45-16:00	9	6	1	7	0	16	1.9%	7	8	2	10	0	17	1.5%	16	14	3	17	0	33	1.6%
1時間計	30	19	2	21	0	51	6.1%	37	47	6	53	0	90	7.7%	67	66	8	74	0	141	7.0%
16:00-16:15	6	9	0	9	0	15	1.8%	19	9	2	11	0	30	2.6%	25	18	2	20	0	45	2.2%
16:15-16:30	18	10	0	10	0	28	3.3%	13	10	5	15	0	28	2.4%	31	20	5	25	0	56	2.8%
16:30-16:45	5	13	0	13	0	18	2.1%	6	13	6	19	0	25	2.1%	11	26	6	32	0	43	2.1%
16:45-17:00	10	6	3	9	0	19	2.3%	14	14	4	18	0	32	2.7%	24	20	7	27	0	51	2.5%
1時間計	39	38	3	41	0	80	9.5%	52	46	17	63	0	115	9.8%	91	84	20	104	0	195	9.7%
17:00-17:15	11	9	0	9	0	20	2.4%	12	14	4	18	0	30	2.6%	23	23	4	27	0	50	2.5%
17:15-17:30	10	10	0	10	0	20	2.4%	14	15	3	18	0	32	2.7%	24	25	3	28	0	52	2.6%
17:30-17:45	14	8	0	8	0	22	2.6%	11	16	4	20	0	31	2.6%	25	24	4	28	0	53	2.6%
17:45-18:00	2	12	0	12	0	14	1.7%	15	9	2	11	0	26	2.2%	17	21	2	23	0	40	2.0%
1時間計	37	39	0	39	0	76	9.0%	52	54	13	67	0	119	10.2%	89	93	13	106	0	195	9.7%
18:00-18:15	13	15	2	17	0	30	3.6%	8	5	6	11	0	19	1.6%	21	20	8	28	0	49	2.4%
18:15-18:30	7	6	2	8	0	15	1.8%	12	12	5	17	0	29	2.5%	19	18	7	25	0	44	2.2%
18:30-18:45	6	6	0	6	0	12	1.4%	12	15	8	23	0	35	3.0%	18	21	8	29	0	47	2.3%
18:45-19:00	15	6	1	7	0	22	2.6%	7	19	3	22	0	29	2.5%	22	25	4	29	0	51	2.5%
1時間計	41	33	5	38	0	79	9.4%	39	51	22	73	0	112	9.6%	80	84	27	111	0	191	9.5%
12時間計	464	359	17	376	0	840	100.0%	526	514	130	644	0	1,170	100.0%	990	873	147	1,020	0	2,010	100.0%

歩行者・自転車交通量調査表

調査地点 : No.10 ダイエー浦安駅前店交差点
 調査年月日 : 令和5年11月1日(水) 天候 : 晴れ
 調査時間 : 7:00~19:00 (12時間)

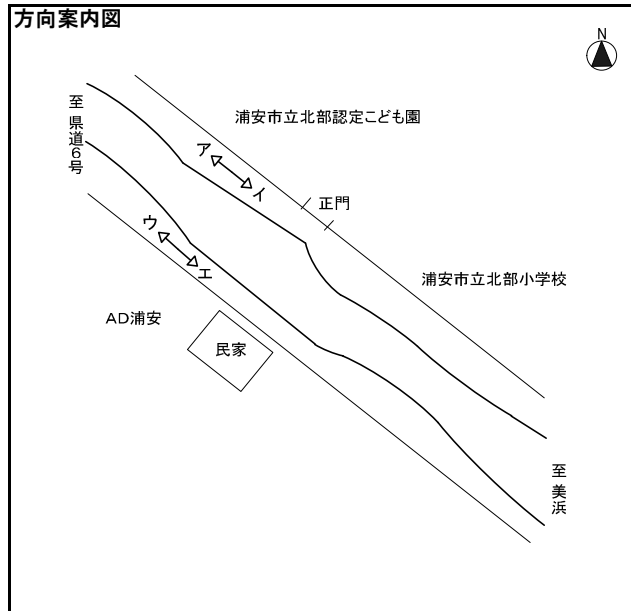


※当地点の方向ウ、エは歩道が設置されていないため、自転車交通量は歩道通行・車道通行の区分をせず、「自転車計」として整理をした。

方向 種別	方向 ウ						方向 エ						断面計 : (ウ+エ)								
	歩行者	自転車			その他	合計	時間 比率	歩行者	自転車			その他	合計	時間 比率	歩行者	自転車			その他	合計	時間 比率
		歩道 通行	車道 通行	自転車 計					歩道 通行	車道 通行	自転車 計					歩道 通行	車道 通行	自転車 計			
7:00-7:15	3	-	-	5	0	8	0.9%	5	-	-	2	0	7	2.9%	8	-	-	7	0	15	1.3%
7:15-7:30	2	-	-	7	0	9	1.0%	7	-	-	1	0	8	3.3%	9	-	-	8	0	17	1.5%
7:30-7:45	6	-	-	9	0	15	1.7%	8	-	-	0	0	8	3.3%	14	-	-	9	0	23	2.0%
7:45-8:00	11	-	-	19	0	30	3.3%	4	-	-	0	0	4	1.6%	15	-	-	19	0	34	3.0%
1時間計	22	-	-	40	0	62	6.9%	24	-	-	3	0	27	11.1%	46	-	-	43	0	89	7.8%
8:00-8:15	9	-	-	16	0	25	2.8%	7	-	-	4	0	11	4.5%	16	-	-	20	0	36	3.1%
8:15-8:30	12	-	-	20	0	32	3.6%	6	-	-	2	0	8	3.3%	18	-	-	22	0	40	3.5%
8:30-8:45	11	-	-	15	1	27	3.0%	5	-	-	2	0	7	2.9%	16	-	-	17	1	34	3.0%
8:45-9:00	4	-	-	16	0	20	2.2%	7	-	-	2	0	9	3.7%	11	-	-	18	0	29	2.5%
1時間計	36	-	-	67	1	104	11.5%	25	-	-	10	0	35	14.3%	61	-	-	77	1	139	12.1%
9:00-9:15	6	-	-	13	0	19	2.1%	6	-	-	1	0	7	2.9%	12	-	-	14	0	26	2.3%
9:15-9:30	2	-	-	13	0	15	1.7%	1	-	-	2	0	3	1.2%	3	-	-	15	0	18	1.6%
9:30-9:45	7	-	-	16	0	23	2.6%	4	-	-	0	0	4	1.6%	11	-	-	16	0	27	2.4%
9:45-10:00	5	-	-	20	0	25	2.8%	6	-	-	4	0	10	4.1%	11	-	-	24	0	35	3.1%
1時間計	20	-	-	62	0	82	9.1%	17	-	-	7	0	24	9.8%	37	-	-	69	0	106	9.3%
10:00-10:15	8	-	-	9	0	17	1.9%	0	-	-	2	0	2	0.8%	8	-	-	11	0	19	1.7%
10:15-10:30	4	-	-	14	0	18	2.0%	3	-	-	0	0	3	1.2%	7	-	-	14	0	21	1.8%
10:30-10:45	8	-	-	10	0	18	2.0%	3	-	-	0	0	3	1.2%	11	-	-	10	0	21	1.8%
10:45-11:00	6	-	-	14	0	20	2.2%	2	-	-	1	0	3	1.2%	8	-	-	15	0	23	2.0%
1時間計	26	-	-	47	0	73	8.1%	8	-	-	3	0	11	4.5%	34	-	-	50	0	84	7.3%
11:00-11:15	6	-	-	5	0	11	1.2%	6	-	-	3	0	9	3.7%	12	-	-	8	0	20	1.7%
11:15-11:30	4	-	-	6	0	10	1.1%	3	-	-	3	0	6	2.5%	7	-	-	9	0	16	1.4%
11:30-11:45	3	-	-	9	0	12	1.3%	2	-	-	0	0	2	0.8%	5	-	-	9	0	14	1.2%
11:45-12:00	2	-	-	5	0	7	0.8%	2	-	-	1	0	3	1.2%	4	-	-	6	0	10	0.9%
1時間計	15	-	-	25	0	40	4.4%	13	-	-	7	0	20	8.2%	28	-	-	32	0	60	5.2%
12:00-12:15	4	-	-	12	0	16	1.8%	8	-	-	2	0	10	4.1%	12	-	-	14	0	26	2.3%
12:15-12:30	2	-	-	15	0	17	1.9%	3	-	-	4	0	7	2.9%	5	-	-	19	0	24	2.1%
12:30-12:45	4	-	-	10	0	14	1.6%	2	-	-	2	0	4	1.6%	6	-	-	12	0	18	1.6%
12:45-13:00	6	-	-	17	0	23	2.6%	6	-	-	1	0	7	2.9%	12	-	-	18	0	30	2.6%
1時間計	16	-	-	54	0	70	7.8%	19	-	-	9	0	28	11.5%	35	-	-	63	0	98	8.6%
13:00-13:15	3	-	-	9	0	12	1.3%	1	-	-	1	0	2	0.8%	4	-	-	10	0	14	1.2%
13:15-13:30	3	-	-	11	0	14	1.6%	3	-	-	1	0	4	1.6%	6	-	-	12	0	18	1.6%
13:30-13:45	4	-	-	9	0	13	1.4%	2	-	-	2	0	4	1.6%	6	-	-	11	0	17	1.5%
13:45-14:00	2	-	-	12	0	14	1.6%	3	-	-	3	0	6	2.5%	5	-	-	15	0	20	1.7%
1時間計	12	-	-	41	0	53	5.9%	9	-	-	7	0	16	6.6%	21	-	-	48	0	69	6.0%
14:00-14:15	2	-	-	10	0	12	1.3%	2	-	-	1	0	3	1.2%	4	-	-	11	0	15	1.3%
14:15-14:30	12	-	-	8	0	20	2.2%	2	-	-	0	0	2	0.8%	14	-	-	8	0	22	1.9%
14:30-14:45	3	-	-	6	0	9	1.0%	2	-	-	0	0	2	0.8%	5	-	-	6	0	11	1.0%
14:45-15:00	4	-	-	14	0	18	2.0%	1	-	-	1	0	2	0.8%	5	-	-	15	0	20	1.7%
1時間計	21	-	-	38	0	59	6.5%	7	-	-	2	0	9	3.7%	28	-	-	40	0	68	5.9%
15:00-15:15	3	-	-	13	0	16	1.8%	8	-	-	1	0	9	3.7%	11	-	-	14	0	25	2.2%
15:15-15:30	9	-	-	10	0	19	2.1%	5	-	-	3	0	8	3.3%	14	-	-	13	0	27	2.4%
15:30-15:45	3	-	-	17	0	20	2.2%	2	-	-	0	0	2	0.8%	5	-	-	17	0	22	1.9%
15:45-16:00	5	-	-	9	0	14	1.6%	1	-	-	2	0	3	1.2%	6	-	-	11	0	17	1.5%
1時間計	20	-	-	49	0	69	7.7%	16	-	-	6	0	22	9.0%	36	-	-	55	0	91	7.9%
16:00-16:15	6	-	-	17	0	23	2.6%	1	-	-	1	0	2	0.8%	7	-	-	18	0	25	2.2%
16:15-16:30	1	-	-	22	0	23	2.6%	4	-	-	1	0	5	2.0%	5	-	-	23	0	28	2.4%
16:30-16:45	6	-	-	14	0	20	2.2%	4	-	-	1	0	5	2.0%	10	-	-	15	0	25	2.2%
16:45-17:00	5	-	-	12	0	17	1.9%	2	-	-	2	0	4	1.6%	7	-	-	14	0	21	1.8%
1時間計	18	-	-	65	0	83	9.2%	11	-	-	5	0	16	6.6%	29	-	-	70	0	99	8.6%
17:00-17:15	5	-	-	18	0	23	2.6%	3	-	-	2	0	5	2.0%	8	-	-	20	0	28	2.4%
17:15-17:30	11	-	-	20	0	31	3.4%	0	-	-	2	0	2	0.8%	11	-	-	22	0	33	2.9%
17:30-17:45	6	-	-	19	0	25	2.8%	2	-	-	0	0	2	0.8%	8	-	-	19	0	27	2.4%
17:45-18:00	4	-	-	28	0	32	3.6%	2	-	-	2	0	4	1.6%	6	-	-	30	0	36	3.1%
1時間計	26	-	-	85	0	111	12.3%	7	-	-	6	0	13	5.3%	33	-	-	91	0	124	10.8%
18:00-18:15	8	-	-	18	0	26	2.9%	6	-	-	2	0	8	3.3%	14	-	-	20	0	34	3.0%
18:15-18:30	4	-	-	16	0	20	2.2%	1	-	-	2	0	3	1.2%	5	-	-	18	0	23	2.0%
18:30-18:45	4	-	-	14	0	18	2.0%	2	-	-	1	0	3	1.2%	6	-	-	15	0	21	1.8%
18:45-19:00	6	-	-	25	0	31	3.4%	7	-	-	2	0	9	3.7%	13	-	-	27	0	40	3.5%
1時間計	22	-	-	73	0	95	10.5%	16	-	-	7	0	23	9.4%	38	-	-	80	0	118	10.3%
12時間計	254	-	-	646	1	901	100.0%	172	-	-	72	0	244	100.0%	426	-	-	718	1	1,145	100.0%

歩行者・自転車交通量調査表

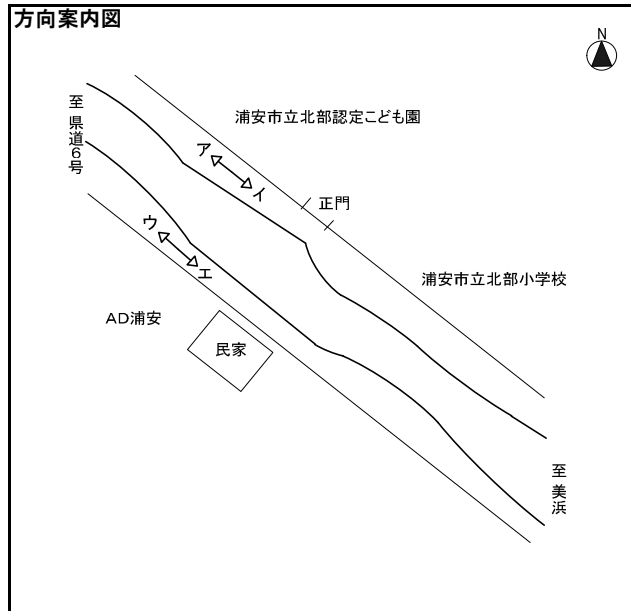
調査地点 : No.12 北部認定こども園前
 調査年月日 : 令和5年11月1日(水) 天候 : 晴れ
 調査時間 : 7:00~19:00 (12時間)



方向 種別	方向 ア						方向 イ						断面計 : (ア+イ)								
	歩行者	自転車			その他	合計	時間 比率	歩行者	自転車			その他	合計	時間 比率	歩行者	自転車			その他	合計	時間 比率
		歩道 通行	車道 通行	自転車 計					歩道 通行	車道 通行	自転車 計					歩道 通行	車道 通行	自転車 計			
7:00-7:15	1	0	0	0	0	1	0.2%	9	1	0	1	0	10	2.0%	10	1	0	1	0	11	1.2%
7:15-7:30	2	4	0	4	0	6	1.5%	14	1	3	4	0	18	3.5%	16	5	3	8	0	24	2.6%
7:30-7:45	4	1	0	1	0	5	1.2%	8	3	2	5	0	13	2.6%	12	4	2	6	0	18	2.0%
7:45-8:00	9	0	0	0	0	9	2.2%	18	2	1	3	0	21	4.1%	27	2	1	3	0	30	3.3%
1時間計	16	5	0	5	0	21	5.1%	49	7	6	13	0	62	12.2%	65	12	6	18	0	83	9.0%
8:00-8:15	9	2	3	5	0	14	3.4%	14	5	3	8	0	22	4.3%	23	7	6	13	0	36	3.9%
8:15-8:30	8	6	0	6	0	14	3.4%	26	7	11	18	0	44	8.7%	34	13	11	24	0	58	6.3%
8:30-8:45	13	2	0	2	0	15	3.6%	19	9	5	14	0	33	6.5%	32	11	5	16	0	48	5.2%
8:45-9:00	5	2	0	2	0	7	1.7%	15	8	3	11	0	26	5.1%	20	10	3	13	0	33	3.6%
1時間計	35	12	3	15	0	50	12.2%	74	29	22	51	0	125	24.6%	109	41	25	66	0	175	19.0%
9:00-9:15	9	2	0	2	0	11	2.7%	4	1	2	3	0	7	1.4%	13	3	2	5	0	18	2.0%
9:15-9:30	3	0	1	1	0	4	1.0%	0	3	1	4	0	4	0.8%	3	3	2	5	0	8	0.9%
9:30-9:45	3	2	0	2	0	5	1.2%	2	1	2	3	0	5	1.0%	5	3	2	5	0	10	1.1%
9:45-10:00	5	2	1	3	0	8	1.9%	4	2	3	5	0	9	1.8%	9	4	4	8	0	17	1.8%
1時間計	20	6	2	8	0	28	6.8%	10	7	8	15	0	25	4.9%	30	13	10	23	0	53	5.8%
10:00-10:15	2	1	0	1	0	3	0.7%	7	4	1	5	0	12	2.4%	9	5	1	6	0	15	1.6%
10:15-10:30	4	3	0	3	0	7	1.7%	6	3	2	5	0	11	2.2%	10	6	2	8	0	18	2.0%
10:30-10:45	8	1	0	1	0	9	2.2%	1	1	1	2	0	3	0.6%	9	2	1	3	0	12	1.3%
10:45-11:00	2	2	0	2	0	4	1.0%	0	1	0	1	0	1	0.2%	2	3	0	3	0	5	0.5%
1時間計	16	7	0	7	0	23	5.6%	14	9	4	13	0	27	5.3%	30	16	4	20	0	50	5.4%
11:00-11:15	9	1	1	2	0	11	2.7%	1	1	3	4	0	5	1.0%	10	2	4	6	0	16	1.7%
11:15-11:30	6	2	1	3	0	9	2.2%	2	6	3	9	0	11	2.2%	8	8	4	12	0	20	2.2%
11:30-11:45	1	3	0	3	0	4	1.0%	0	2	0	2	0	2	0.4%	1	5	0	5	0	6	0.7%
11:45-12:00	4	0	0	0	0	4	1.0%	0	0	0	0	0	0	0.0%	4	0	0	0	0	4	0.4%
1時間計	20	6	2	8	0	28	6.8%	3	9	6	15	0	18	3.5%	23	15	8	23	0	46	5.0%
12:00-12:15	0	0	0	0	0	0	0.0%	0	1	0	1	0	1	0.2%	0	1	0	1	0	1	0.1%
12:15-12:30	2	2	0	2	0	4	1.0%	1	2	0	2	0	3	0.6%	3	4	0	4	0	7	0.8%
12:30-12:45	2	0	0	0	0	2	0.5%	3	1	1	2	0	5	1.0%	5	1	1	2	0	7	0.8%
12:45-13:00	2	1	1	2	0	4	1.0%	2	2	1	3	0	5	1.0%	4	3	2	5	0	9	1.0%
1時間計	6	3	1	4	0	10	2.4%	6	6	2	8	0	14	2.8%	12	9	3	12	0	24	2.6%
13:00-13:15	0	2	1	3	0	3	0.7%	0	1	0	1	0	1	0.2%	0	3	1	4	0	4	0.4%
13:15-13:30	1	0	0	0	0	1	0.2%	1	3	1	4	0	5	1.0%	2	3	1	4	0	6	0.7%
13:30-13:45	1	2	0	2	0	3	0.7%	8	2	2	4	0	12	2.4%	9	4	2	6	0	15	1.6%
13:45-14:00	11	0	0	0	0	11	2.7%	19	1	3	4	0	23	4.5%	30	1	3	4	0	34	3.7%
1時間計	13	4	1	5	0	18	4.4%	28	7	6	13	0	41	8.1%	41	11	7	18	0	59	6.4%
14:00-14:15	29	4	0	4	0	33	8.0%	10	0	0	0	0	10	2.0%	39	4	0	4	0	43	4.7%
14:15-14:30	19	2	0	2	0	21	5.1%	1	1	0	1	0	2	0.4%	20	3	0	3	0	23	2.5%
14:30-14:45	11	1	0	1	0	12	2.9%	7	3	2	5	0	12	2.4%	18	4	2	6	0	24	2.6%
14:45-15:00	8	2	1	3	0	11	2.7%	2	4	2	6	0	8	1.6%	10	6	3	9	0	19	2.1%
1時間計	67	9	1	10	0	77	18.7%	20	8	4	12	0	32	6.3%	87	17	5	22	0	109	11.9%
15:00-15:15	8	4	0	4	0	12	2.9%	4	1	0	1	0	5	1.0%	12	5	0	5	0	17	1.8%
15:15-15:30	12	3	1	4	0	16	3.9%	2	7	1	8	0	10	2.0%	14	10	2	12	0	26	2.8%
15:30-15:45	13	6	0	6	0	19	4.6%	4	5	3	8	0	12	2.4%	17	11	3	14	0	31	3.4%
15:45-16:00	6	4	0	4	0	10	2.4%	1	2	2	4	0	5	1.0%	7	6	2	8	0	15	1.6%
1時間計	39	17	1	18	0	57	13.9%	11	15	6	21	0	32	6.3%	50	32	7	39	0	89	9.7%
16:00-16:15	5	1	0	1	0	6	1.5%	4	3	2	5	0	9	1.8%	9	4	2	6	0	15	1.6%
16:15-16:30	7	8	0	8	0	15	3.6%	5	10	4	14	0	19	3.7%	12	18	4	22	0	34	3.7%
16:30-16:45	4	3	0	3	0	7	1.7%	4	4	1	5	0	9	1.8%	8	7	1	8	0	16	1.7%
16:45-17:00	7	2	2	4	0	11	2.7%	2	5	2	7	0	9	1.8%	9	7	4	11	0	20	2.2%
1時間計	23	14	2	16	0	39	9.5%	15	22	9	31	0	46	9.1%	38	36	11	47	0	85	9.2%
17:00-17:15	4	4	0	4	0	8	1.9%	5	4	2	6	0	11	2.2%	9	8	2	10	0	19	2.1%
17:15-17:30	7	2	0	2	0	9	2.2%	4	6	4	10	0	14	2.8%	11	8	4	12	0	23	2.5%
17:30-17:45	3	5	1	6	0	9	2.2%	2	2	5	7	0	9	1.8%	5	7	6	13	0	18	2.0%
17:45-18:00	11	0	0	0	0	11	2.7%	5	6	2	8	0	13	2.6%	16	6	2	8	0	24	2.6%
1時間計	25	11	1	12	0	37	9.0%	16	18	13	31	0	47	9.3%	41	29	14	43	0	84	9.1%
18:00-18:15	5	1	0	1	0	6	1.5%	1	2	4	6	0	7	1.4%	6	3	4	7	0	13	1.4%
18:15-18:30	0	3	0	3	0	3	0.7%	3	1	1	2	0	5	1.0%	3	4	1	5	0	8	0.9%
18:30-18:45	3	5	0	5	0	8	1.9%	6	5	3	8	0	14	2.8%	9	10	3	13	0	22	2.4%
18:45-19:00	4	2	0	2	0	6	1.5%	6	5	2	7	0	13	2.6%	10	7	2	9	0	19	2.1%
1時間計	12	11	0	11	0	23	5.6%	16	13	10	23	0	39	7.7%	28	24	10	34	0	62	6.7%
12時間計	292	105	14	119	0	411	100.0%	262	150	96	246	0	508	100.0%	554	255	110	365	0	919	100.0%

歩行者・自転車交通量調査表

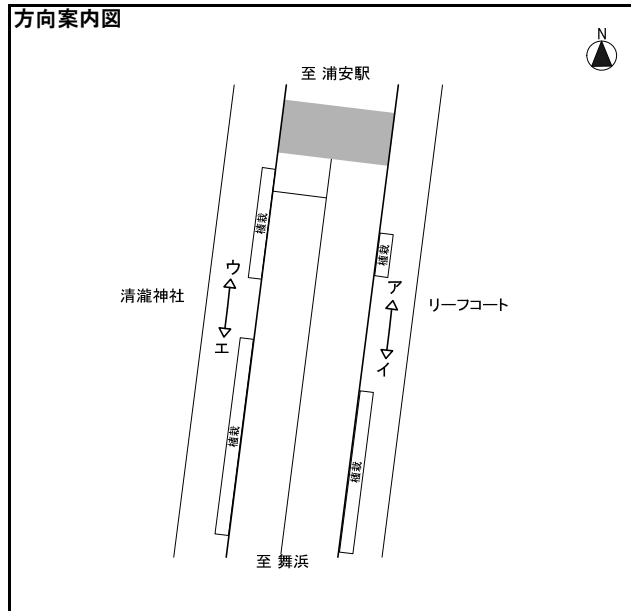
調査地点 : No.12 北部認定こども園前
 調査年月日 : 令和5年11月1日(水) 天候 : 晴れ
 調査時間 : 7:00~19:00 (12時間)



方向 種別	方向 ウ						方向 エ						断面計 : (ウ+エ)								
	歩行者	自転車			その他	合計	時間 比率	歩行者	自転車			その他	合計	時間 比率	歩行者	自転車			その他	合計	時間 比率
		歩道 通行	車道 通行	自転車 計					歩道 通行	車道 通行	自転車 計					歩道 通行	車道 通行	自転車 計			
7:00-7:15	1	0	1	1	0	2	0.7%	9	2	1	3	0	12	5.7%	10	2	2	4	0	14	2.7%
7:15-7:30	5	2	3	5	0	10	3.3%	13	1	0	1	0	14	6.6%	18	3	3	6	0	24	4.7%
7:30-7:45	3	0	3	3	0	6	2.0%	10	2	4	6	0	16	7.6%	13	2	7	9	0	22	4.3%
7:45-8:00	3	0	1	1	0	4	1.3%	7	0	1	1	0	8	3.8%	10	0	2	2	0	12	2.4%
1時間計	12	2	8	10	0	22	7.4%	39	5	6	11	0	50	23.7%	51	7	14	21	0	72	14.1%
8:00-8:15	5	2	1	3	0	8	2.7%	1	1	1	2	0	3	1.4%	6	3	2	5	0	11	2.2%
8:15-8:30	2	2	4	6	0	8	2.7%	4	5	1	6	0	10	4.7%	6	7	5	12	0	18	3.5%
8:30-8:45	2	2	1	3	0	5	1.7%	1	3	1	4	0	5	2.4%	3	5	2	7	0	10	2.0%
8:45-9:00	4	2	1	3	0	7	2.3%	2	2	1	3	0	5	2.4%	6	4	2	6	0	12	2.4%
1時間計	13	8	7	15	0	28	9.4%	8	11	4	15	0	23	10.9%	21	19	11	30	0	51	10.0%
9:00-9:15	1	2	5	7	0	8	2.7%	1	0	0	0	0	1	0.5%	2	2	5	7	0	9	1.8%
9:15-9:30	0	0	2	2	0	2	0.7%	1	1	1	2	0	3	1.4%	1	1	3	4	0	5	1.0%
9:30-9:45	1	1	1	2	0	3	1.0%	0	0	0	0	0	0	0.0%	1	1	1	2	0	3	0.6%
9:45-10:00	1	0	3	3	0	4	1.3%	1	0	1	1	0	2	0.9%	2	0	4	4	0	6	1.2%
1時間計	3	3	11	14	0	17	5.7%	3	1	2	3	0	6	2.8%	6	4	13	17	0	23	4.5%
10:00-10:15	4	2	1	3	0	7	2.3%	1	1	0	1	0	2	0.9%	5	3	1	4	0	9	1.8%
10:15-10:30	0	1	3	4	0	4	1.3%	0	1	1	2	0	2	0.9%	0	2	4	6	0	6	1.2%
10:30-10:45	1	1	1	2	0	3	1.0%	1	2	0	2	0	3	1.4%	2	3	1	4	0	6	1.2%
10:45-11:00	0	0	2	2	0	2	0.7%	1	1	0	1	0	2	0.9%	1	1	2	3	0	4	0.8%
1時間計	5	4	7	11	0	16	5.4%	3	5	1	6	0	9	4.3%	8	9	8	17	0	25	4.9%
11:00-11:15	3	2	1	3	0	6	2.0%	3	1	0	1	0	4	1.9%	6	3	1	4	0	10	2.0%
11:15-11:30	0	2	1	3	0	3	1.0%	4	1	1	2	0	6	2.8%	4	3	2	5	0	9	1.8%
11:30-11:45	2	1	0	1	0	3	1.0%	2	0	0	0	0	2	0.9%	4	1	0	1	0	5	1.0%
11:45-12:00	2	4	0	4	0	6	2.0%	0	4	0	4	0	4	1.9%	2	8	0	8	0	10	2.0%
1時間計	7	9	2	11	0	18	6.0%	9	6	1	7	0	16	7.6%	16	15	3	18	0	34	6.7%
12:00-12:15	4	3	0	3	0	7	2.3%	0	2	0	2	0	2	0.9%	4	5	0	5	0	9	1.8%
12:15-12:30	2	1	2	3	0	5	1.7%	0	1	0	1	0	1	0.5%	2	2	2	4	0	6	1.2%
12:30-12:45	1	0	0	0	0	1	0.3%	1	1	0	1	0	2	0.9%	2	1	0	1	0	3	0.6%
12:45-13:00	1	0	1	1	0	2	0.7%	1	0	1	1	0	2	0.9%	2	0	2	2	0	4	0.8%
1時間計	8	4	3	7	0	15	5.0%	2	4	1	5	0	7	3.3%	10	8	4	12	0	22	4.3%
13:00-13:15	1	2	1	3	0	4	1.3%	2	2	0	2	0	4	1.9%	3	4	1	5	0	8	1.6%
13:15-13:30	0	3	1	4	0	4	1.3%	1	3	1	4	0	5	2.4%	1	6	2	8	0	9	1.8%
13:30-13:45	0	0	1	1	0	1	0.3%	3	2	0	2	0	5	2.4%	3	2	1	3	0	6	1.2%
13:45-14:00	3	0	3	3	0	6	2.0%	3	0	0	0	0	3	1.4%	6	0	3	3	0	9	1.8%
1時間計	4	5	6	11	0	15	5.0%	9	7	1	8	0	17	8.1%	13	12	7	19	0	32	6.3%
14:00-14:15	5	1	3	4	0	9	3.0%	0	1	0	1	0	1	0.5%	5	2	3	5	0	10	2.0%
14:15-14:30	1	0	2	2	0	3	1.0%	0	1	2	3	0	3	1.4%	1	1	4	5	0	6	1.2%
14:30-14:45	3	2	0	2	0	5	1.7%	2	2	1	3	0	5	2.4%	5	4	1	5	0	10	2.0%
14:45-15:00	1	4	1	5	0	6	2.0%	0	1	1	2	0	2	0.9%	1	5	2	7	0	8	1.6%
1時間計	10	7	6	13	0	23	7.7%	2	5	4	9	0	11	5.2%	12	12	10	22	0	34	6.7%
15:00-15:15	17	6	0	6	0	23	7.7%	2	1	0	1	0	3	1.4%	19	7	0	7	0	26	5.1%
15:15-15:30	17	1	2	3	0	20	6.7%	0	0	1	1	0	1	0.5%	17	1	3	4	0	21	4.1%
15:30-15:45	11	1	0	1	0	12	4.0%	2	0	1	1	0	3	1.4%	13	1	1	2	0	15	2.9%
15:45-16:00	3	1	3	4	0	7	2.3%	0	1	0	1	0	1	0.5%	3	2	3	5	0	8	1.6%
1時間計	48	9	5	14	0	62	20.7%	4	2	2	4	0	8	3.8%	52	11	7	18	0	70	13.7%
16:00-16:15	5	1	0	1	0	6	2.0%	1	2	0	2	0	3	1.4%	6	3	0	3	0	9	1.8%
16:15-16:30	4	8	0	8	0	12	4.0%	0	0	2	2	0	2	0.9%	4	8	2	10	0	14	2.7%
16:30-16:45	2	2	1	3	0	5	1.7%	0	1	1	2	0	2	0.9%	2	3	2	5	0	7	1.4%
16:45-17:00	2	4	1	5	0	7	2.3%	2	2	1	3	0	5	2.4%	4	6	2	8	0	12	2.4%
1時間計	13	15	2	17	0	30	10.0%	3	5	4	9	0	12	5.7%	16	20	6	26	0	42	8.2%
17:00-17:15	0	3	2	5	0	5	1.7%	2	4	2	6	0	8	3.8%	2	7	4	11	0	13	2.5%
17:15-17:30	3	6	0	6	0	9	3.0%	1	6	1	7	0	8	3.8%	4	12	1	13	0	17	3.3%
17:30-17:45	0	10	1	11	0	11	3.7%	4	5	0	5	0	9	4.3%	4	15	1	16	0	20	3.9%
17:45-18:00	0	1	1	2	0	2	0.7%	2	2	1	3	0	5	2.4%	2	3	2	5	0	7	1.4%
1時間計	3	20	4	24	0	27	9.0%	9	17	4	21	0	30	14.2%	12	37	8	45	0	57	11.2%
18:00-18:15	4	3	4	7	0	11	3.7%	3	2	0	2	0	5	2.4%	7	5	4	9	0	16	3.1%
18:15-18:30	1	2	0	2	0	3	1.0%	0	4	4	8	0	8	3.8%	1	6	4	10	0	11	2.2%
18:30-18:45	2	1	1	2	0	4	1.3%	2	3	1	4	0	6	2.8%	4	4	2	6	0	10	2.0%
18:45-19:00	6	1	1	2	0	8	2.7%	0	2	1	3	0	3	1.4%	6	3	2	5	0	11	2.2%
1時間計	13	7	6	13	0	26	8.7%	5	11	6	17	0	22	10.4%	18	18	12	30	0	48	9.4%
12時間計	139	93	67	160	0	299	100.0%	96	79	36	115	0	211	100.0%	235	172	103	275	0	510	100.0%

歩行者・自転車交通量調査表

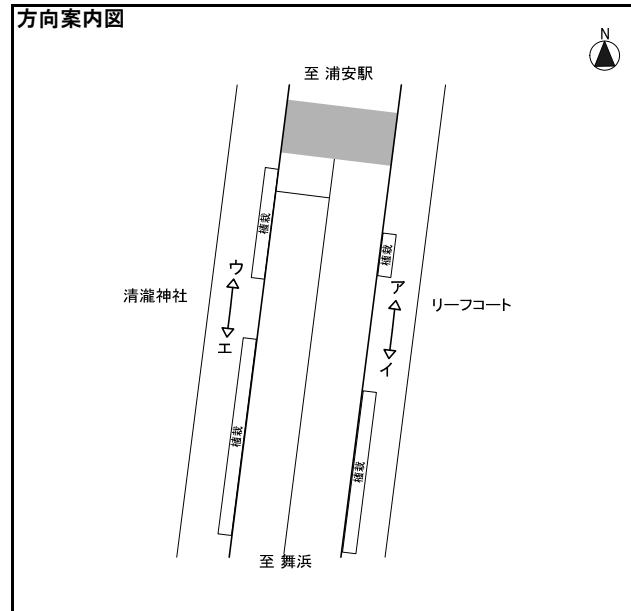
調査地点 : No.16 清龍神社前
 調査年月日 : 令和5年11月1日(水) 天候 : 晴れ
 調査時間 : 7:00~19:00 (12時間)



方向 種別 時間帯	方向 ア					方向 イ					断面計 : (ア+イ)										
	歩行者	自転車			その他	合計	時間 比率	歩行者	自転車			その他	合計	時間 比率	歩行者	自転車			その他	合計	時間 比率
		歩道 通行	車道 通行	自転車 計					歩道 通行	車道 通行	自転車 計					歩道 通行	車道 通行	自転車 計			
7:00-7:15	39	15	4	19	0	58	4.3%	3	2	4	6	0	9	0.8%	42	17	8	25	0	67	2.8%
7:15-7:30	57	10	10	20	0	77	5.7%	7	2	7	9	0	16	1.5%	64	12	17	29	0	93	3.8%
7:30-7:45	89	7	7	14	0	103	7.6%	8	0	7	7	0	15	1.4%	97	7	14	21	0	118	4.9%
7:45-8:00	89	13	10	23	0	112	8.3%	12	1	10	11	0	23	2.2%	101	14	20	34	0	135	5.6%
1時間計	274	45	31	76	0	350	25.9%	30	5	28	33	0	63	5.9%	304	50	59	109	0	413	17.1%
8:00-8:15	64	14	4	18	0	82	6.1%	11	8	16	24	0	35	3.3%	75	22	20	42	0	117	4.8%
8:15-8:30	40	16	0	16	0	56	4.1%	11	1	9	10	0	21	2.0%	51	17	9	26	0	77	3.2%
8:30-8:45	43	9	2	11	0	54	4.0%	5	2	5	7	0	12	1.1%	48	11	7	18	0	66	2.7%
8:45-9:00	36	7	5	12	0	48	3.6%	5	1	5	6	0	11	1.0%	41	8	10	18	0	59	2.4%
1時間計	183	46	11	57	0	240	17.8%	32	12	35	47	0	79	7.4%	215	58	46	104	0	319	13.2%
9:00-9:15	41	8	3	11	0	52	3.8%	7	2	7	9	0	16	1.5%	48	10	10	20	0	68	2.8%
9:15-9:30	26	7	1	8	0	34	2.5%	3	2	3	5	0	8	0.7%	29	9	4	13	0	42	1.7%
9:30-9:45	20	4	2	6	0	26	1.9%	4	2	3	5	0	9	0.8%	24	6	5	11	0	35	1.4%
9:45-10:00	22	13	2	15	0	37	2.7%	6	1	11	12	0	18	1.7%	28	14	13	27	0	55	2.3%
1時間計	109	32	8	40	0	149	11.0%	20	7	24	31	0	51	4.8%	129	39	32	71	0	200	8.3%
10:00-10:15	25	10	0	10	0	35	2.6%	9	2	4	6	0	15	1.4%	34	12	4	16	0	50	2.1%
10:15-10:30	19	4	1	5	0	24	1.8%	4	1	4	5	0	9	0.8%	23	5	5	10	0	33	1.4%
10:30-10:45	11	2	1	3	0	14	1.0%	11	3	3	6	0	17	1.6%	22	5	4	9	0	31	1.3%
10:45-11:00	15	8	1	9	0	24	1.8%	9	4	2	6	0	15	1.4%	24	12	3	15	0	39	1.6%
1時間計	70	24	3	27	0	97	7.2%	33	10	13	23	0	56	5.2%	103	34	16	50	0	153	6.3%
11:00-11:15	9	6	0	6	0	15	1.1%	5	5	4	9	0	14	1.3%	14	11	4	15	0	29	1.2%
11:15-11:30	13	5	0	5	0	18	1.3%	4	3	9	12	0	16	1.5%	17	8	9	17	0	34	1.4%
11:30-11:45	8	7	1	8	0	16	1.2%	5	4	3	7	0	12	1.1%	13	11	4	15	0	28	1.2%
11:45-12:00	13	11	0	11	0	24	1.8%	6	5	7	12	0	18	1.7%	19	16	7	23	0	42	1.7%
1時間計	43	29	1	30	0	73	5.4%	20	17	23	40	0	60	5.6%	63	46	24	70	0	133	5.5%
12:00-12:15	12	9	1	10	0	22	1.6%	6	4	10	14	0	20	1.9%	18	13	11	24	0	42	1.7%
12:15-12:30	7	6	0	6	0	13	1.0%	7	2	6	8	0	15	1.4%	14	8	6	14	0	28	1.2%
12:30-12:45	10	5	2	7	0	17	1.3%	5	3	1	4	0	9	0.8%	15	8	3	11	0	26	1.1%
12:45-13:00	9	5	2	7	0	16	1.2%	5	1	7	8	0	13	1.2%	14	6	9	15	0	29	1.2%
1時間計	38	25	5	30	0	68	5.0%	23	10	24	34	0	57	5.3%	61	35	29	64	0	125	5.2%
13:00-13:15	13	6	2	8	0	21	1.6%	6	2	7	9	0	15	1.4%	19	8	9	17	0	36	1.5%
13:15-13:30	5	3	1	4	0	9	0.7%	9	1	6	7	0	16	1.5%	14	4	7	11	0	25	1.0%
13:30-13:45	9	1	1	2	0	11	0.8%	7	2	5	7	0	14	1.3%	16	3	6	9	0	25	1.0%
13:45-14:00	7	3	3	6	0	13	1.0%	5	1	6	7	0	12	1.1%	12	4	9	13	0	25	1.0%
1時間計	34	13	7	20	0	54	4.0%	27	6	24	30	0	57	5.3%	61	19	31	50	0	111	4.6%
14:00-14:15	9	3	1	4	0	13	1.0%	10	1	5	6	0	16	1.5%	19	4	6	10	0	29	1.2%
14:15-14:30	4	2	0	2	0	6	0.4%	6	3	8	11	0	17	1.6%	10	5	8	13	0	23	1.0%
14:30-14:45	8	1	1	2	0	10	0.7%	3	2	2	4	0	7	0.7%	11	3	3	6	0	17	0.7%
14:45-15:00	7	3	3	6	0	13	1.0%	9	3	6	9	0	18	1.7%	16	6	9	15	0	31	1.3%
1時間計	28	9	5	14	0	42	3.1%	28	9	21	30	0	58	5.4%	56	18	26	44	0	100	4.1%
15:00-15:15	6	6	0	6	0	12	0.9%	7	4	6	10	0	17	1.6%	13	10	6	16	0	29	1.2%
15:15-15:30	11	7	1	8	0	19	1.4%	10	2	4	6	0	16	1.5%	21	9	5	14	0	35	1.4%
15:30-15:45	8	4	4	8	1	17	1.3%	7	5	3	8	0	15	1.4%	15	9	7	16	1	32	1.3%
15:45-16:00	6	9	0	9	0	15	1.1%	11	7	7	14	0	25	2.3%	17	16	7	23	0	40	1.7%
1時間計	31	26	5	31	1	63	4.7%	35	18	20	38	0	73	6.8%	66	44	25	69	1	136	5.6%
16:00-16:15	10	13	1	14	1	25	1.9%	11	5	8	13	1	25	2.3%	21	18	9	27	2	50	2.1%
16:15-16:30	13	9	0	9	0	22	1.6%	6	1	17	18	0	24	2.2%	19	10	17	27	0	46	1.9%
16:30-16:45	12	8	1	9	0	21	1.6%	12	4	8	12	0	24	2.2%	24	12	9	21	0	45	1.9%
16:45-17:00	6	8	1	9	0	15	1.1%	16	1	8	9	0	25	2.3%	22	9	9	18	0	40	1.7%
1時間計	41	38	3	41	1	83	6.1%	45	11	41	52	1	98	9.2%	86	49	44	93	2	181	7.5%
17:00-17:15	11	9	1	10	0	21	1.6%	27	8	9	17	1	45	4.2%	38	17	10	27	1	66	2.7%
17:15-17:30	13	2	1	3	0	16	1.2%	19	13	12	25	0	44	4.1%	32	15	13	28	0	60	2.5%
17:30-17:45	18	6	0	6	0	24	1.8%	17	4	22	26	0	43	4.0%	35	10	22	32	0	67	2.8%
17:45-18:00	11	3	0	3	0	14	1.0%	24	4	15	19	0	43	4.0%	35	7	15	22	0	57	2.4%
1時間計	53	20	2	22	0	75	5.6%	87	29	58	87	1	175	16.4%	140	49	60	109	1	250	10.3%
18:00-18:15	13	2	4	6	0	19	1.4%	36	4	12	16	0	52	4.9%	49	6	16	22	0	71	2.9%
18:15-18:30	9	3	0	3	0	12	0.9%	36	1	21	22	0	58	5.4%	45	4	21	25	0	70	2.9%
18:30-18:45	8	7	0	7	0	15	1.1%	39	3	19	22	0	61	5.7%	47	10	19	29	0	76	3.1%
18:45-19:00	5	5	1	6	0	11	0.8%	51	5	13	18	1	70	6.6%	56	10	14	24	1	81	3.3%
1時間計	35	17	5	22	0	57	4.2%	162	13	65	78	1	241	22.6%	197	30	70	100	1	298	12.3%
12時間計	939	324	86	410	2	1,351	100.0%	542	147	376	523	3	1,068	100.0%	1,481	471	462	933	5	2,419	100.0%

歩行者・自転車交通量調査表

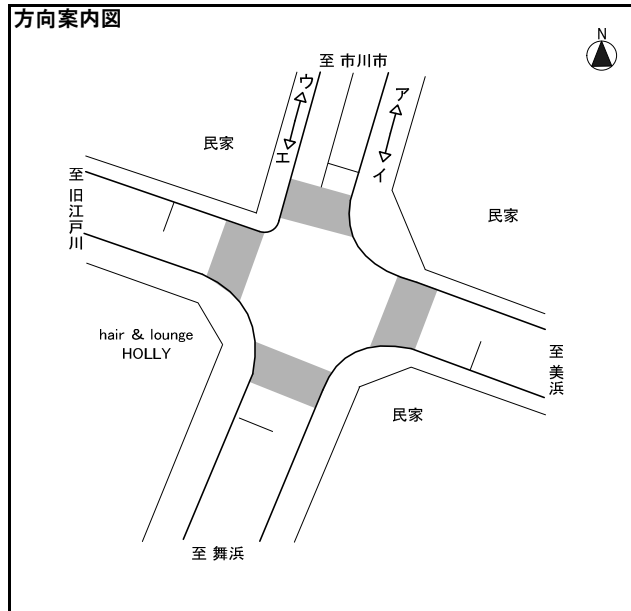
調査地点 : No.16 清龍神社前
 調査年月日 : 令和5年11月1日(水) 天候 : 晴れ
 調査時間 : 7:00~19:00 (12時間)



方向 種別	方向 ウ						方向 エ						断面計 : (ウ+エ)								
	歩行者	自転車			その他	合計	時間 比率	歩行者	自転車			その他	合計	時間 比率	歩行者	自転車			その他	合計	時間 比率
		歩道 通行	車道 通行	自転車 計					歩道 通行	車道 通行	自転車 計					歩道 通行	車道 通行	自転車 計			
7:00-7:15	20	2	12	14	0	34	2.3%	5	1	0	1	0	6	0.7%	25	3	12	15	0	40	1.8%
7:15-7:30	25	6	16	22	0	47	3.2%	8	4	2	6	0	14	1.7%	33	10	18	28	0	61	2.7%
7:30-7:45	48	3	34	37	0	85	5.8%	5	3	0	3	0	8	1.0%	53	6	34	40	0	93	4.1%
7:45-8:00	42	9	38	47	0	89	6.1%	14	2	0	2	0	16	2.0%	56	11	38	49	0	105	4.6%
1時間計	135	20	100	120	0	255	17.5%	32	10	2	12	0	44	5.4%	167	30	102	132	0	299	13.2%
8:00-8:15	46	15	28	43	0	89	6.1%	8	9	2	11	0	19	2.3%	54	24	30	54	0	108	4.8%
8:15-8:30	29	3	20	23	0	52	3.6%	4	4	0	4	0	8	1.0%	33	7	20	27	0	60	2.6%
8:30-8:45	33	10	21	31	0	64	4.4%	5	8	0	8	0	13	1.6%	38	18	21	39	0	77	3.4%
8:45-9:00	17	5	14	19	0	36	2.5%	8	2	0	2	0	10	1.2%	25	7	14	21	0	46	2.0%
1時間計	125	33	83	116	0	241	16.6%	25	23	2	25	0	50	6.1%	150	56	85	141	0	291	12.8%
9:00-9:15	14	4	10	14	0	28	1.9%	9	5	2	7	0	16	2.0%	23	9	12	21	0	44	1.9%
9:15-9:30	15	4	9	13	0	28	1.9%	6	3	1	4	0	10	1.2%	21	7	10	17	0	38	1.7%
9:30-9:45	11	8	13	21	0	32	2.2%	7	3	0	3	0	10	1.2%	18	11	13	24	0	42	1.9%
9:45-10:00	18	8	11	19	0	37	2.5%	4	5	1	6	0	10	1.2%	22	13	12	25	0	47	2.1%
1時間計	58	24	43	67	0	125	8.6%	26	16	4	20	0	46	5.6%	84	40	47	87	0	171	7.5%
10:00-10:15	18	10	15	25	0	43	3.0%	13	7	1	8	0	21	2.6%	31	17	16	33	0	64	2.8%
10:15-10:30	31	2	7	9	0	40	2.8%	7	6	1	7	0	14	1.7%	38	8	8	16	0	54	2.4%
10:30-10:45	16	3	3	6	0	22	1.5%	2	3	1	4	0	6	0.7%	18	6	4	10	0	28	1.2%
10:45-11:00	10	8	10	18	0	28	1.9%	9	4	0	4	0	13	1.6%	19	12	10	22	0	41	1.8%
1時間計	75	23	35	58	0	133	9.2%	31	20	3	23	0	54	6.6%	106	43	38	81	0	187	8.2%
11:00-11:15	13	12	8	20	0	33	2.3%	10	5	0	5	0	15	1.8%	23	17	8	25	0	48	2.1%
11:15-11:30	11	5	10	15	0	26	1.8%	5	5	1	6	0	11	1.3%	16	10	11	21	0	37	1.6%
11:30-11:45	9	4	9	13	0	22	1.5%	5	9	2	11	0	16	2.0%	14	13	11	24	0	38	1.7%
11:45-12:00	13	3	11	14	0	27	1.9%	6	5	0	5	0	11	1.3%	19	8	11	19	0	38	1.7%
1時間計	46	24	38	62	0	108	7.4%	26	24	3	27	0	53	6.5%	72	48	41	89	0	161	7.1%
12:00-12:15	5	2	8	10	0	15	1.0%	4	3	0	3	0	7	0.9%	9	5	8	13	0	22	1.0%
12:15-12:30	10	2	10	12	0	22	1.5%	3	2	0	2	0	5	0.6%	13	4	10	14	0	27	1.2%
12:30-12:45	9	4	6	10	0	19	1.3%	4	2	0	2	0	6	0.7%	13	6	6	12	0	25	1.1%
12:45-13:00	14	2	5	7	0	21	1.4%	15	8	0	8	0	23	2.7%	29	10	5	15	0	44	1.9%
1時間計	38	10	29	39	0	77	5.3%	26	15	0	15	0	41	5.0%	64	25	29	54	0	118	5.2%
13:00-13:15	10	3	9	12	0	22	1.5%	11	8	1	9	0	20	2.5%	21	11	10	21	0	42	1.9%
13:15-13:30	12	5	9	14	0	26	1.8%	14	2	1	3	0	17	2.1%	26	7	10	17	0	43	1.9%
13:30-13:45	6	1	1	2	0	8	0.6%	11	7	0	7	0	18	2.2%	17	8	1	9	0	26	1.1%
13:45-14:00	8	1	10	11	0	19	1.3%	11	3	0	3	0	14	1.7%	19	4	10	14	0	33	1.5%
1時間計	36	10	29	39	0	75	5.2%	47	20	2	22	0	69	8.5%	83	30	31	61	0	144	6.3%
14:00-14:15	10	2	6	8	0	18	1.2%	5	1	2	3	0	8	1.0%	15	3	8	11	0	26	1.1%
14:15-14:30	7	4	4	8	0	15	1.0%	7	5	1	6	0	13	1.6%	14	9	5	14	0	28	1.2%
14:30-14:45	8	4	3	7	0	15	1.0%	11	3	3	6	0	17	2.1%	19	7	6	13	0	32	1.4%
14:45-15:00	7	3	7	10	0	17	1.2%	14	9	1	10	0	24	2.9%	21	12	8	20	0	41	1.8%
1時間計	32	13	20	33	0	65	4.5%	37	18	7	25	0	62	7.6%	69	31	27	58	0	127	5.6%
15:00-15:15	6	7	4	11	0	17	1.2%	7	7	1	8	0	15	1.8%	13	14	5	19	0	32	1.4%
15:15-15:30	5	4	6	10	0	15	1.0%	11	1	1	2	0	13	1.6%	16	5	7	12	0	28	1.2%
15:30-15:45	5	5	12	17	0	22	1.5%	6	8	2	10	0	16	2.0%	11	13	14	27	0	38	1.7%
15:45-16:00	9	10	6	16	0	25	1.7%	12	1	2	3	0	15	1.8%	21	11	8	19	0	40	1.8%
1時間計	25	26	28	54	0	79	5.4%	36	17	6	23	0	59	7.2%	61	43	34	77	0	138	6.1%
16:00-16:15	10	11	12	23	0	33	2.3%	12	3	0	3	0	15	1.8%	22	14	12	26	0	48	2.1%
16:15-16:30	13	3	11	14	0	27	1.9%	14	5	1	6	0	20	2.5%	27	8	12	20	0	47	2.1%
16:30-16:45	11	3	8	11	0	22	1.5%	12	10	0	10	0	22	2.7%	23	13	8	21	0	44	1.9%
16:45-17:00	4	8	6	14	0	18	1.2%	17	10	0	10	0	27	3.3%	21	18	6	24	0	45	2.0%
1時間計	38	25	37	62	0	100	6.9%	55	28	1	29	0	84	10.3%	93	53	38	91	0	184	8.1%
17:00-17:15	4	6	13	19	0	23	1.6%	9	11	0	11	0	20	2.5%	13	17	13	30	0	43	1.9%
17:15-17:30	11	7	11	18	0	29	2.0%	10	8	0	8	0	18	2.2%	21	15	11	26	0	47	2.1%
17:30-17:45	12	5	14	19	0	31	2.1%	23	7	2	9	0	32	3.9%	35	12	16	28	0	63	2.8%
17:45-18:00	8	3	14	17	0	25	1.7%	26	6	0	6	0	32	3.9%	34	9	14	23	0	57	2.5%
1時間計	35	21	52	73	0	108	7.4%	68	32	2	34	0	102	12.5%	103	53	54	107	0	210	9.3%
18:00-18:15	16	10	8	18	0	34	2.3%	18	9	1	10	0	28	3.4%	34	19	9	28	0	62	2.7%
18:15-18:30	7	4	9	13	0	20	1.4%	27	11	0	11	0	38	4.4%	34	15	9	24	0	58	2.6%
18:30-18:45	3	3	10	13	0	16	1.1%	30	11	1	12	0	42	5.2%	33	14	11	25	0	58	2.6%
18:45-19:00	5	6	6	12	0	17	1.2%	36	5	2	7	0	43	5.3%	41	11	8	19	0	60	2.6%
1時間計	31	23	33	56	0	87	6.0%	111	36	4	40	0	151	18.5%	142	59	37	96	0	238	10.5%
12時間計	674	252	527	779	0	1,453	100.0%	520	259	36	295	0	815	100.0%	1,194	511	563	1,074	0	2,268	100.0%

歩行者・自転車交通量調査表

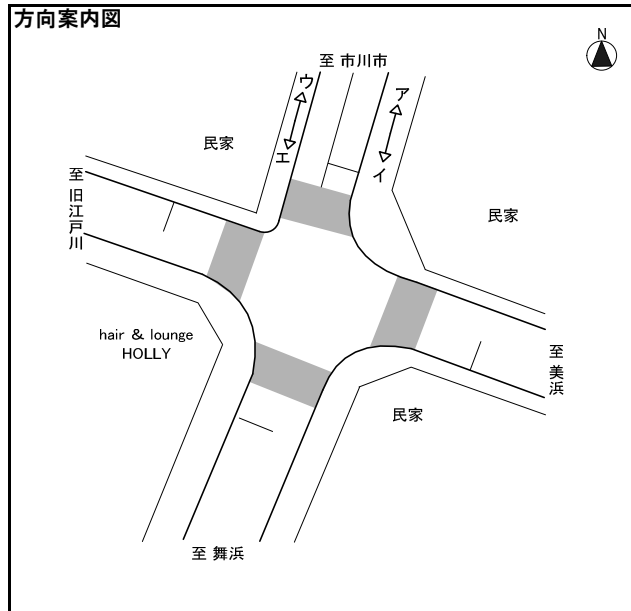
調査地点 : No.17 猫実四丁目727番地先(新中通りとみなと線の交差点)
 調査年月日 : 令和5年11月1日(水) 天候 : 晴れ
 調査時間 : 7:00~19:00(12時間)



方向 種別 時間帯	方向 ア					方向 イ					断面計 : (ア+イ)										
	歩行者	自転車			その他	合計	時間 比率	歩行者	自転車			その他	合計	時間 比率	歩行者	自転車			その他	合計	時間 比率
		歩道 通行	車道 通行	自転車 計					歩道 通行	車道 通行	自転車 計					歩道 通行	車道 通行	自転車 計			
7:00-7:15	2	0	0	0	0	2	1.0%	0	1	6	7	0	7	0.8%	2	1	6	7	0	9	0.8%
7:15-7:30	1	0	0	0	0	1	0.5%	2	0	13	13	0	15	1.7%	3	0	13	13	0	16	1.5%
7:30-7:45	3	1	0	1	0	4	1.9%	4	3	10	13	0	17	2.0%	7	4	10	14	0	21	2.0%
7:45-8:00	6	1	0	1	0	7	3.4%	2	0	5	5	0	7	0.8%	8	1	5	6	0	14	1.3%
1時間計	12	2	0	2	0	14	6.8%	8	4	34	38	0	46	5.3%	20	6	34	40	0	60	5.6%
8:00-8:15	8	2	1	3	0	11	5.3%	3	1	16	17	0	20	2.3%	11	3	17	20	0	31	2.9%
8:15-8:30	4	1	0	1	0	5	2.4%	9	3	14	17	0	26	3.0%	13	4	14	18	0	31	2.9%
8:30-8:45	6	2	0	2	0	8	3.9%	3	0	9	9	0	12	1.4%	9	2	9	11	0	20	1.9%
8:45-9:00	6	2	1	3	0	9	4.3%	5	0	10	10	0	15	1.7%	11	2	11	13	0	24	2.2%
1時間計	24	7	2	9	0	33	15.9%	20	4	49	53	0	73	8.4%	44	11	51	62	0	106	9.9%
9:00-9:15	4	1	0	1	0	5	2.4%	3	0	5	5	0	8	0.9%	7	1	5	6	0	13	1.2%
9:15-9:30	4	0	2	2	0	6	2.9%	9	0	8	8	0	17	2.0%	13	0	10	10	0	23	2.1%
9:30-9:45	3	2	0	2	0	5	2.4%	6	2	8	10	0	16	1.9%	9	4	8	12	0	21	2.0%
9:45-10:00	3	0	0	0	0	3	1.4%	2	1	10	11	0	13	1.5%	5	1	10	11	0	16	1.5%
1時間計	14	3	2	5	0	19	9.2%	20	3	31	34	0	54	6.3%	34	6	33	39	0	73	6.8%
10:00-10:15	2	3	1	4	0	6	2.9%	3	3	8	11	0	14	1.6%	5	6	9	15	0	20	1.9%
10:15-10:30	3	0	0	0	0	3	1.4%	8	0	6	6	0	14	1.6%	11	0	6	6	0	17	1.6%
10:30-10:45	3	0	0	0	0	3	1.4%	4	2	14	16	0	20	2.3%	7	2	14	16	0	23	2.1%
10:45-11:00	1	4	0	4	0	5	2.4%	5	0	8	8	0	13	1.5%	6	4	8	12	0	18	1.7%
1時間計	9	7	1	8	0	17	8.2%	20	5	36	41	0	61	7.1%	29	12	37	49	0	78	7.3%
11:00-11:15	1	1	0	1	0	2	1.0%	0	3	11	14	0	14	1.6%	1	4	11	15	0	16	1.5%
11:15-11:30	3	1	0	1	0	4	1.9%	1	1	6	7	0	8	0.9%	4	2	6	8	0	12	1.1%
11:30-11:45	0	0	1	1	0	1	0.5%	4	1	8	9	0	13	1.5%	4	1	9	10	0	14	1.3%
11:45-12:00	6	1	0	1	0	7	3.4%	2	0	8	8	0	10	1.2%	8	1	8	9	0	17	1.6%
1時間計	10	3	1	4	0	14	6.8%	7	5	33	38	0	45	5.2%	17	8	34	42	0	59	5.5%
12:00-12:15	3	0	1	1	0	4	1.9%	2	0	9	9	0	11	1.3%	5	0	10	10	0	15	1.4%
12:15-12:30	2	1	0	1	0	3	1.4%	3	0	9	9	0	12	1.4%	5	1	9	10	0	15	1.4%
12:30-12:45	0	2	0	2	0	2	1.0%	2	1	13	14	0	16	1.9%	2	3	13	16	0	18	1.7%
12:45-13:00	1	0	1	1	0	2	1.0%	2	1	13	14	0	16	1.9%	3	1	14	15	0	18	1.7%
1時間計	6	3	2	5	0	11	5.3%	9	2	44	46	0	55	6.4%	15	5	46	51	0	66	6.2%
13:00-13:15	2	1	0	1	0	3	1.4%	1	3	7	10	0	11	1.3%	3	4	7	11	0	14	1.3%
13:15-13:30	4	0	0	0	0	4	1.9%	3	4	14	18	0	21	2.4%	7	4	14	18	0	25	2.3%
13:30-13:45	0	1	1	2	0	2	1.0%	2	0	8	8	0	10	1.2%	2	1	9	10	0	12	1.1%
13:45-14:00	6	0	0	0	0	6	2.9%	6	0	6	6	0	12	1.4%	12	0	6	6	0	18	1.7%
1時間計	12	2	1	3	0	15	7.2%	12	7	35	42	0	54	6.3%	24	9	36	45	0	69	6.4%
14:00-14:15	2	1	0	1	0	3	1.4%	4	1	13	14	0	18	2.1%	6	2	13	15	0	21	2.0%
14:15-14:30	0	0	0	0	0	0	0.0%	2	1	10	11	0	13	1.5%	2	1	10	11	0	13	1.2%
14:30-14:45	2	1	0	1	0	3	1.4%	0	0	10	10	0	10	1.2%	2	1	10	11	0	13	1.2%
14:45-15:00	3	1	2	3	0	6	2.9%	1	2	7	9	0	10	1.2%	4	3	9	12	0	16	1.5%
1時間計	7	3	2	5	0	12	5.8%	7	4	40	44	0	51	5.9%	14	7	42	49	0	63	5.9%
15:00-15:15	1	2	0	2	0	3	1.4%	7	0	8	8	0	15	1.7%	8	2	8	10	0	18	1.7%
15:15-15:30	2	0	0	0	0	2	1.0%	2	1	18	19	0	21	2.4%	4	1	18	19	0	23	2.1%
15:30-15:45	4	2	1	3	0	7	3.4%	5	2	13	15	0	20	2.3%	9	4	14	18	0	27	2.5%
15:45-16:00	1	0	0	0	0	1	0.5%	3	2	10	12	0	15	1.7%	4	2	10	12	0	16	1.5%
1時間計	8	4	1	5	0	13	6.3%	17	5	49	54	0	71	8.2%	25	9	50	59	0	84	7.8%
16:00-16:15	0	5	0	5	0	5	2.4%	2	0	12	12	0	14	1.6%	2	5	12	17	0	19	1.8%
16:15-16:30	4	1	3	4	0	8	3.9%	8	2	21	23	0	31	3.6%	12	3	24	27	0	39	3.6%
16:30-16:45	3	0	1	1	0	4	1.9%	5	4	22	26	0	31	3.6%	8	4	23	27	0	35	3.3%
16:45-17:00	3	0	0	0	0	3	1.4%	16	2	12	14	1	31	3.6%	19	2	12	14	1	34	3.2%
1時間計	10	6	4	10	0	20	9.7%	31	8	67	75	1	107	12.4%	41	14	71	85	1	127	11.9%
17:00-17:15	5	0	1	1	0	6	2.9%	4	1	12	13	0	17	2.0%	9	1	13	14	0	23	2.1%
17:15-17:30	5	1	0	1	0	6	2.9%	7	4	16	20	0	27	3.1%	12	5	16	21	0	33	3.1%
17:30-17:45	3	2	0	2	0	5	2.4%	5	1	18	19	0	24	2.8%	8	3	18	21	0	29	2.7%
17:45-18:00	6	1	1	2	0	8	3.9%	6	1	27	28	0	34	3.9%	12	2	28	30	0	42	3.9%
1時間計	19	4	2	6	0	25	12.1%	22	7	73	80	0	102	11.8%	41	11	75	86	0	127	11.9%
18:00-18:15	4	3	1	4	0	8	3.9%	13	1	27	28	0	41	4.7%	17	4	28	32	0	49	4.6%
18:15-18:30	1	0	0	0	0	1	0.5%	2	1	12	13	0	15	1.7%	3	1	12	13	0	16	1.5%
18:30-18:45	2	0	1	1	0	3	1.4%	10	1	28	29	0	39	4.5%	12	1	29	30	0	42	3.9%
18:45-19:00	1	1	0	1	0	2	1.0%	8	3	39	42	0	50	5.8%	9	4	39	43	0	52	4.9%
1時間計	8	4	2	6	0	14	6.8%	33	6	106	112	0	145	16.8%	41	10	108	118	0	159	14.8%
12時間計	139	48	20	68	0	207	100.0%	206	60	597	657	1	864	100.0%	345	108	617	725	1	1,071	100.0%

歩行者・自転車交通量調査表

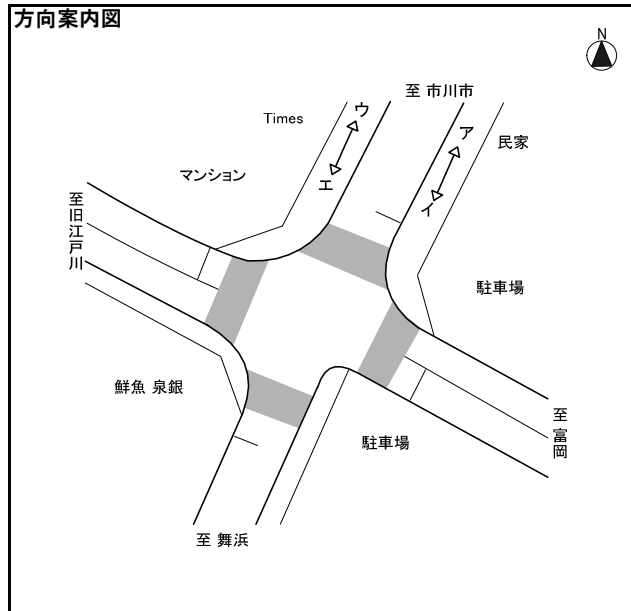
調査地点 : No.17 猫実四丁目727番地先(新中通りとみなと線の交差部)
 調査年月日 : 令和5年11月1日(水) 天候 : 晴れ
 調査時間 : 7:00~19:00(12時間)



方向 種別 時間帯	方向 ウ					方向 エ					断面計 : (ウ+エ)										
	歩行者	自転車			その他	合計	時間 比率	歩行者	自転車			その他	合計	時間 比率	歩行者	自転車			その他	合計	時間 比率
		歩道 通行	車道 通行	自転車 計					歩道 通行	車道 通行	自転車 計					歩道 通行	車道 通行	自転車 計			
7:00-7:15	10	2	16	18	0	28	2.8%	0	0	1	1	0	1	0.5%	10	2	17	19	0	29	2.4%
7:15-7:30	7	4	29	33	0	40	4.0%	2	0	0	0	0	2	0.9%	9	4	29	33	0	42	3.4%
7:30-7:45	12	0	23	23	0	35	3.5%	0	0	0	0	0	0	0.0%	12	0	23	23	0	35	2.9%
7:45-8:00	7	2	37	39	0	46	4.5%	0	0	0	0	0	0	0.0%	7	2	37	39	0	46	3.7%
1時間計	36	8	105	113	0	149	14.7%	2	0	1	1	0	3	1.4%	38	8	106	114	0	152	12.4%
8:00-8:15	6	0	24	24	0	30	3.0%	0	0	0	0	0	0	0.0%	6	0	24	24	0	30	2.4%
8:15-8:30	3	1	28	29	0	32	3.2%	2	0	0	0	0	2	0.9%	5	1	28	29	0	34	2.8%
8:30-8:45	5	0	21	21	1	27	2.7%	0	0	0	0	0	0	0.0%	5	0	21	21	1	27	2.2%
8:45-9:00	5	2	25	27	0	32	3.2%	2	0	0	0	0	2	0.9%	7	2	25	27	0	34	2.8%
1時間計	19	3	98	101	1	121	12.0%	4	0	0	0	0	4	1.9%	23	3	98	101	1	125	10.2%
9:00-9:15	4	4	21	25	0	29	2.9%	0	0	1	1	0	1	0.5%	4	4	22	26	0	30	2.4%
9:15-9:30	4	3	24	27	0	31	3.1%	1	1	0	1	0	2	0.9%	5	4	24	28	0	33	2.7%
9:30-9:45	6	0	28	28	0	34	3.4%	3	0	0	0	0	3	1.4%	9	0	28	28	0	37	3.0%
9:45-10:00	3	0	21	21	0	24	2.4%	1	0	0	0	0	1	0.5%	4	0	21	21	0	25	2.0%
1時間計	17	7	94	101	0	118	11.7%	5	1	1	2	0	7	3.2%	22	8	95	103	0	125	10.2%
10:00-10:15	4	0	21	21	0	25	2.5%	2	2	1	3	0	5	2.3%	6	2	22	24	0	30	2.4%
10:15-10:30	6	0	15	15	0	21	2.1%	2	0	0	0	0	2	0.9%	8	0	15	15	0	23	1.9%
10:30-10:45	1	0	13	13	0	14	1.4%	2	4	0	4	0	6	2.8%	3	4	13	17	0	20	1.6%
10:45-11:00	1	1	12	13	0	14	1.4%	2	0	0	0	0	2	0.9%	3	1	12	13	0	16	1.3%
1時間計	12	1	61	62	0	74	7.3%	8	6	1	7	0	15	6.9%	20	7	62	69	0	89	7.3%
11:00-11:15	2	1	8	9	0	11	1.1%	0	1	0	1	0	1	0.5%	2	2	8	10	0	12	1.0%
11:15-11:30	7	3	16	19	0	26	2.6%	5	0	0	0	0	5	2.3%	12	3	16	19	0	31	2.5%
11:30-11:45	8	2	16	18	0	26	2.6%	2	0	0	0	0	2	0.9%	10	2	16	18	0	28	2.3%
11:45-12:00	2	0	13	13	0	15	1.5%	0	2	1	3	0	3	1.4%	2	2	14	16	0	18	1.5%
1時間計	19	6	53	59	0	78	7.7%	7	3	1	4	0	11	5.1%	26	9	54	63	0	89	7.3%
12:00-12:15	5	1	6	7	0	12	1.2%	1	0	0	0	0	1	0.5%	6	1	6	7	0	13	1.1%
12:15-12:30	3	1	10	11	0	14	1.4%	2	0	0	0	0	2	0.9%	5	1	10	11	0	16	1.3%
12:30-12:45	6	1	14	15	0	21	2.1%	3	2	1	3	0	6	2.8%	9	3	15	18	0	27	2.2%
12:45-13:00	2	3	17	20	0	22	2.2%	8	0	1	1	0	9	4.2%	10	3	18	21	0	31	2.5%
1時間計	16	6	47	53	0	69	6.8%	14	2	2	4	0	18	8.3%	30	8	49	57	0	87	7.1%
13:00-13:15	2	1	8	9	0	11	1.1%	0	1	0	1	0	1	0.5%	2	2	8	10	0	12	1.0%
13:15-13:30	2	2	6	8	0	10	1.0%	2	1	0	1	0	3	1.4%	4	3	6	9	0	13	1.1%
13:30-13:45	3	0	8	8	0	11	1.1%	5	0	2	2	0	7	3.2%	8	0	10	10	0	18	1.5%
13:45-14:00	3	2	9	11	0	14	1.4%	5	0	1	1	0	6	2.8%	8	2	10	12	0	20	1.6%
1時間計	10	5	31	36	0	46	4.5%	12	2	3	5	0	17	7.9%	22	7	34	41	0	63	5.1%
14:00-14:15	3	0	10	10	0	13	1.3%	1	0	1	1	0	2	0.9%	4	0	11	11	0	15	1.2%
14:15-14:30	2	1	6	7	0	9	0.9%	1	0	2	2	0	3	1.4%	3	1	8	9	0	12	1.0%
14:30-14:45	1	0	7	7	0	8	0.8%	3	0	2	2	0	5	2.3%	4	0	9	9	0	13	1.1%
14:45-15:00	2	3	14	17	0	19	1.9%	5	1	1	2	0	7	3.2%	7	4	15	19	0	26	2.1%
1時間計	8	4	37	41	0	49	4.8%	10	1	6	7	0	17	7.9%	18	5	43	48	0	66	5.4%
15:00-15:15	1	1	9	10	0	11	1.1%	9	1	0	1	0	10	4.6%	10	2	9	11	0	21	1.7%
15:15-15:30	4	1	11	12	0	16	1.6%	5	0	2	2	0	7	3.2%	9	1	13	14	0	23	1.9%
15:30-15:45	5	1	14	15	0	20	2.0%	8	0	0	0	0	8	3.7%	13	1	14	15	0	28	2.3%
15:45-16:00	4	1	3	4	0	8	0.8%	4	2	1	3	0	7	3.2%	8	3	4	7	0	15	1.2%
1時間計	14	4	37	41	0	55	5.4%	26	3	3	6	0	32	14.8%	40	7	40	47	0	87	7.1%
16:00-16:15	5	0	13	13	0	18	1.8%	6	2	1	3	0	9	4.2%	11	2	14	16	0	27	2.2%
16:15-16:30	4	0	23	23	0	27	2.7%	5	0	0	0	0	5	2.3%	9	0	23	23	0	32	2.6%
16:30-16:45	1	1	11	12	0	13	1.3%	11	3	1	4	0	15	6.9%	12	4	12	16	0	28	2.3%
16:45-17:00	6	1	21	22	0	28	2.8%	5	0	0	0	0	5	2.3%	11	1	21	22	0	33	2.7%
1時間計	16	2	68	70	0	86	8.5%	27	5	2	7	0	34	15.7%	43	7	70	77	0	120	9.8%
17:00-17:15	5	3	9	12	0	17	1.7%	7	0	0	0	0	7	3.2%	12	3	9	12	0	24	2.0%
17:15-17:30	3	2	19	21	0	24	2.4%	4	1	2	3	0	7	3.2%	7	3	21	24	0	31	2.5%
17:30-17:45	2	2	18	20	0	22	2.2%	3	0	1	1	0	4	1.9%	5	2	19	21	0	26	2.1%
17:45-18:00	3	3	16	19	0	22	2.2%	3	1	0	1	0	4	1.9%	6	4	16	20	0	26	2.1%
1時間計	13	10	62	72	0	85	8.4%	17	2	3	5	0	22	10.2%	30	12	65	77	0	107	8.7%
18:00-18:15	7	1	14	15	0	22	2.2%	5	1	0	1	0	6	2.8%	12	2	14	16	0	28	2.3%
18:15-18:30	8	3	11	14	0	22	2.2%	4	2	1	3	0	7	3.2%	12	5	12	17	0	29	2.4%
18:30-18:45	3	4	15	19	0	22	2.2%	7	1	1	2	0	9	4.2%	10	5	16	21	0	31	2.5%
18:45-19:00	3	0	12	12	0	15	1.5%	11	1	2	3	0	14	6.5%	14	1	14	15	0	29	2.4%
1時間計	21	8	52	60	0	81	8.0%	27	5	4	9	0	36	16.7%	48	13	56	69	0	117	9.5%
12時間計	201	64	745	809	1	1,011	100.0%	159	30	27	57	0	216	100.0%	360	94	772	866	1	1,227	100.0%

歩行者・自転車交通量調査表

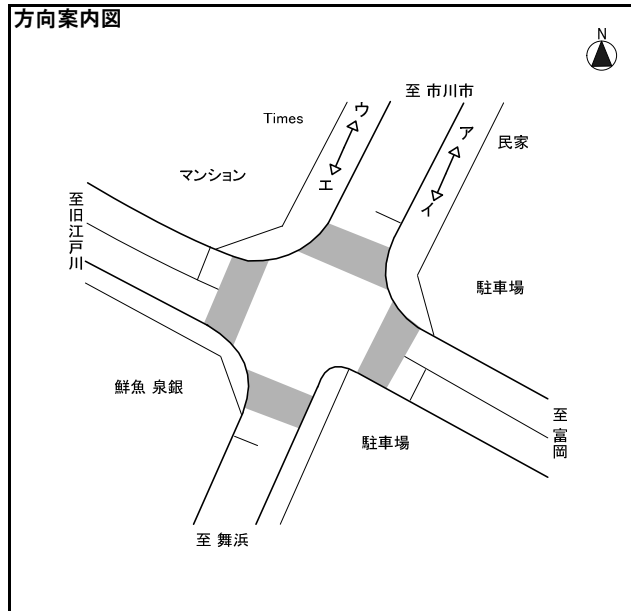
調査地点 : No.18 堀江三丁目1006番地先交差点 (新中通りと5番通りの交差点)
 調査年月日 : 令和5年11月1日 (水) 天候 : 晴れ
 調査時間 : 7:00~19:00 (12時間)



方向 種別	方向 ア						方向 イ						断面計 : (ア+イ)								
	歩行者	自転車			その他	合計	時間 比率	歩行者	自転車			その他	合計	時間 比率	歩行者	自転車			その他	合計	時間 比率
		歩道 通行	車道 通行	自転車 計					歩道 通行	車道 通行	自転車 計					歩道 通行	車道 通行	自転車 計			
7:00-7:15	2	9	1	10	0	12	2.7%	2	1	15	16	0	18	1.2%	4	10	16	26	0	30	1.5%
7:15-7:30	10	10	1	11	0	21	4.8%	5	2	16	18	0	23	1.5%	15	12	17	29	0	44	2.2%
7:30-7:45	8	9	2	11	0	19	4.3%	10	2	14	16	0	26	1.7%	18	11	16	27	0	45	2.3%
7:45-8:00	9	5	1	6	0	15	3.4%	8	2	14	16	0	24	1.6%	17	7	15	22	0	39	2.0%
1時間計	29	33	5	38	0	67	15.3%	25	7	59	66	0	91	5.9%	54	40	64	104	0	158	8.0%
8:00-8:15	11	18	4	22	0	33	7.5%	9	3	23	26	0	35	2.3%	20	21	27	48	0	68	3.4%
8:15-8:30	5	7	1	8	0	13	3.0%	5	2	19	21	0	26	1.7%	10	9	20	29	0	39	2.0%
8:30-8:45	8	4	2	6	0	14	3.2%	3	3	17	20	0	23	1.5%	11	7	19	26	0	37	1.9%
8:45-9:00	4	7	2	9	0	13	3.0%	0	2	11	13	0	13	0.8%	4	9	13	22	0	26	1.3%
1時間計	28	36	9	45	0	73	16.7%	17	10	70	80	0	97	6.3%	45	46	79	125	0	170	8.6%
9:00-9:15	3	7	1	8	0	11	2.5%	0	1	8	9	0	9	0.6%	3	8	9	17	0	20	1.0%
9:15-9:30	2	7	1	8	0	10	2.3%	2	1	11	12	0	14	0.9%	4	8	12	20	0	24	1.2%
9:30-9:45	2	6	0	6	0	8	1.8%	6	2	15	17	0	23	1.5%	8	8	15	23	0	31	1.6%
9:45-10:00	5	5	0	5	0	10	2.3%	3	1	14	15	0	18	1.2%	8	6	14	20	0	28	1.4%
1時間計	12	25	2	27	0	39	8.9%	11	5	48	53	0	64	4.2%	23	30	50	80	0	103	5.2%
10:00-10:15	1	7	1	8	0	9	2.1%	5	10	12	22	0	27	1.8%	6	17	13	30	0	36	1.8%
10:15-10:30	1	4	0	4	0	5	1.1%	2	2	19	21	0	23	1.5%	3	6	19	25	0	28	1.4%
10:30-10:45	1	3	0	3	0	4	0.9%	5	4	12	16	0	21	1.4%	6	7	12	19	0	25	1.3%
10:45-11:00	4	5	1	6	0	10	2.3%	5	4	21	25	0	30	2.0%	9	9	22	31	0	40	2.0%
1時間計	7	19	2	21	0	28	6.4%	17	20	64	84	0	101	6.6%	24	39	66	105	0	129	6.5%
11:00-11:15	3	4	0	4	0	7	1.6%	1	5	7	12	0	13	0.8%	4	9	7	16	0	20	1.0%
11:15-11:30	3	2	1	3	0	6	1.4%	2	6	8	14	0	16	1.0%	5	8	9	17	0	22	1.1%
11:30-11:45	1	3	0	3	0	4	0.9%	2	4	18	22	0	24	1.6%	3	7	18	25	0	28	1.4%
11:45-12:00	3	2	3	5	0	8	1.8%	6	8	20	28	0	34	2.2%	9	10	23	33	0	42	2.1%
1時間計	10	11	4	15	0	25	5.7%	11	23	53	76	0	87	5.7%	21	34	57	91	0	112	5.7%
12:00-12:15	3	5	0	5	0	8	1.8%	1	3	13	16	0	17	1.1%	4	8	13	21	0	25	1.3%
12:15-12:30	4	4	0	4	0	8	1.8%	1	3	16	19	0	20	1.3%	5	7	16	23	0	28	1.4%
12:30-12:45	3	4	0	4	0	7	1.6%	3	6	16	22	0	25	1.6%	6	10	16	26	0	32	1.6%
12:45-13:00	2	3	0	3	0	5	1.1%	1	2	11	13	0	14	0.9%	3	5	11	16	0	19	1.0%
1時間計	12	16	0	16	0	28	6.4%	6	14	56	70	0	76	4.9%	18	30	56	86	0	104	5.3%
13:00-13:15	2	6	1	7	0	9	2.1%	1	9	19	28	0	29	1.9%	3	15	20	35	0	38	1.9%
13:15-13:30	2	3	0	3	0	5	1.1%	1	3	22	25	0	26	1.7%	3	6	22	28	0	31	1.6%
13:30-13:45	2	4	0	4	0	6	1.4%	3	2	22	24	0	27	1.8%	5	6	22	28	0	33	1.7%
13:45-14:00	1	0	0	0	0	1	0.2%	4	4	13	17	0	21	1.4%	5	4	13	17	0	22	1.1%
1時間計	7	13	1	14	0	21	4.8%	9	18	76	94	0	103	6.7%	16	31	77	108	0	124	6.3%
14:00-14:15	1	0	0	0	0	1	0.2%	4	7	19	26	0	30	2.0%	5	7	19	26	0	31	1.6%
14:15-14:30	5	2	1	3	0	8	1.8%	1	7	15	22	0	23	1.5%	6	9	16	25	0	31	1.6%
14:30-14:45	13	4	1	5	0	18	4.1%	5	5	16	21	0	26	1.7%	18	9	17	26	0	44	2.2%
14:45-15:00	2	2	0	2	0	4	0.9%	3	4	8	12	0	15	1.0%	5	6	8	14	0	19	1.0%
1時間計	21	8	2	10	0	31	7.1%	13	23	58	81	0	94	6.1%	34	31	60	91	0	125	6.3%
15:00-15:15	1	0	1	1	0	2	0.5%	5	5	19	24	0	29	1.9%	6	5	20	25	0	31	1.6%
15:15-15:30	3	3	0	3	0	6	1.4%	5	5	21	26	0	31	2.0%	8	8	21	29	0	37	1.9%
15:30-15:45	5	2	1	3	0	8	1.8%	4	5	20	25	0	29	1.9%	9	7	21	28	0	37	1.9%
15:45-16:00	6	2	0	2	0	8	1.8%	5	6	17	23	0	28	1.8%	11	8	17	25	0	36	1.8%
1時間計	15	7	2	9	0	24	5.5%	19	21	77	98	0	117	7.6%	34	28	79	107	0	141	7.1%
16:00-16:15	4	1	0	1	0	5	1.1%	5	7	28	35	0	40	2.6%	9	8	28	36	0	45	2.3%
16:15-16:30	5	8	0	8	0	13	3.0%	3	8	28	36	0	39	2.5%	8	16	28	44	0	52	2.6%
16:30-16:45	1	3	0	3	0	4	0.9%	11	14	43	57	0	68	4.4%	12	17	43	60	0	72	3.6%
16:45-17:00	5	5	0	5	0	10	2.3%	12	14	34	48	0	60	3.9%	17	19	34	53	0	70	3.5%
1時間計	15	17	0	17	0	32	7.3%	31	43	133	176	0	207	13.5%	46	60	133	193	0	239	12.1%
17:00-17:15	4	8	1	9	0	13	3.0%	7	10	23	33	0	40	2.6%	11	18	24	42	0	53	2.7%
17:15-17:30	5	5	0	5	0	10	2.3%	8	17	27	44	0	52	3.4%	13	22	27	49	0	62	3.1%
17:30-17:45	5	3	0	3	0	8	1.8%	6	10	34	44	0	50	3.3%	11	13	34	47	0	58	2.9%
17:45-18:00	11	1	2	3	0	14	3.2%	14	9	52	61	0	75	4.9%	25	10	54	64	0	89	4.5%
1時間計	25	17	3	20	0	45	10.3%	35	46	136	182	0	217	14.1%	60	63	139	202	0	262	13.3%
18:00-18:15	7	2	0	2	0	9	2.1%	10	16	36	52	0	62	4.0%	17	18	36	54	0	71	3.6%
18:15-18:30	3	4	1	5	0	8	1.8%	7	14	45	59	0	66	4.3%	10	18	46	64	0	74	3.7%
18:30-18:45	2	1	0	1	0	3	0.7%	9	16	56	72	0	81	5.3%	11	17	56	73	0	84	4.3%
18:45-19:00	1	4	0	4	0	5	1.1%	15	13	47	60	0	75	4.9%	16	17	47	64	0	80	4.0%
1時間計	13	11	1	12	0	25	5.7%	41	59	184	243	0	284	18.5%	54	70	185	255	0	309	15.6%
12時間計	194	213	31	244	0	438	100.0%	235	289	1,014	1,303	0	1,538	100.0%	429	502	1,045	1,547	0	1,976	100.0%

歩行者・自転車交通量調査表

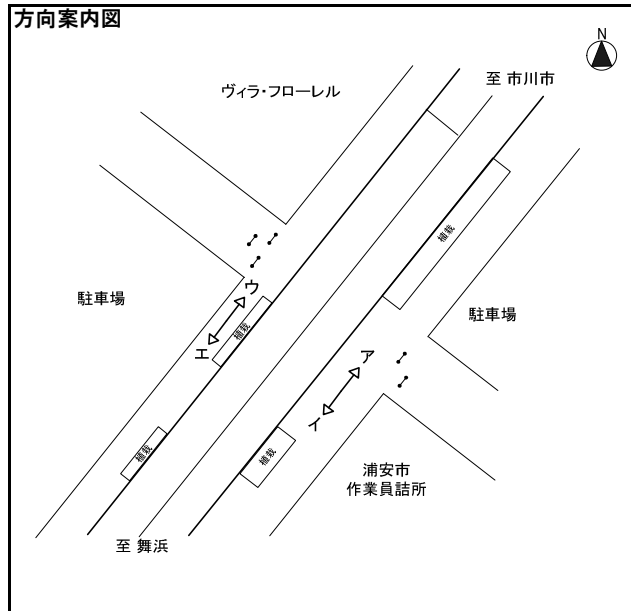
調査地点 : No.18 堀江三丁目1006番地先交差点 (新中通りと5番通りの交差点)
 調査年月日 : 令和5年11月1日 (水) 天候 : 晴れ
 調査時間 : 7:00~19:00 (12時間)



方向 種別	方向 ウ						方向 エ						断面計 : (ウ+エ)								
	歩行者	自転車			その他	合計	時間 比率	歩行者	自転車			その他	合計	時間 比率	歩行者	自転車			その他	合計	時間 比率
		歩道 通行	車道 通行	自転車 計					歩道 通行	車道 通行	自転車 計					歩道 通行	車道 通行	自転車 計			
7:00-7:15	5	5	64	69	0	74	4.6%	1	0	0	0	0	1	0.5%	6	5	64	69	0	75	4.1%
7:15-7:30	5	0	63	63	0	68	4.2%	2	0	1	1	0	3	1.4%	7	0	64	64	0	71	3.9%
7:30-7:45	15	0	76	76	0	91	5.6%	3	0	0	0	0	3	1.4%	18	0	76	76	0	94	5.1%
7:45-8:00	11	3	64	67	0	78	4.8%	7	0	0	0	0	7	3.2%	18	3	64	67	0	85	4.6%
1時間計	36	8	267	275	0	311	19.2%	13	0	1	1	0	14	6.5%	49	8	268	276	0	325	17.7%
8:00-8:15	12	4	68	72	0	84	5.2%	3	1	0	1	0	4	1.9%	15	5	68	73	0	88	4.8%
8:15-8:30	13	2	60	62	0	75	4.6%	0	1	0	1	0	1	0.5%	13	3	60	63	0	76	4.1%
8:30-8:45	7	4	51	55	0	62	3.8%	0	0	0	0	0	0	0.0%	7	4	51	55	0	62	3.4%
8:45-9:00	4	1	43	44	0	48	3.0%	1	1	0	1	0	2	0.9%	5	2	43	45	0	50	2.7%
1時間計	36	11	222	233	0	269	16.6%	4	3	0	3	0	7	3.2%	40	14	222	236	0	276	15.0%
9:00-9:15	1	3	28	31	0	32	2.0%	1	0	0	0	0	1	0.5%	2	3	28	31	0	33	1.8%
9:15-9:30	7	4	40	44	0	51	3.1%	0	0	1	1	0	1	0.5%	7	4	41	45	0	52	2.8%
9:30-9:45	3	3	30	33	0	36	2.2%	2	1	0	1	0	3	1.4%	5	4	30	34	0	39	2.1%
9:45-10:00	3	3	31	34	1	38	2.3%	1	0	0	0	0	1	0.5%	4	3	31	34	1	39	2.1%
1時間計	14	13	129	142	1	157	9.7%	4	1	1	2	0	6	2.8%	18	14	130	144	1	163	8.9%
10:00-10:15	6	3	33	36	0	42	2.6%	14	3	0	3	0	17	7.9%	20	6	33	39	0	59	3.2%
10:15-10:30	6	3	25	28	0	34	2.1%	10	0	0	0	0	10	4.6%	16	3	25	28	0	44	2.4%
10:30-10:45	20	4	29	33	0	53	3.3%	1	1	0	1	0	2	0.9%	21	5	29	34	0	55	3.0%
10:45-11:00	7	6	21	27	0	34	2.1%	3	0	0	0	0	3	1.4%	10	6	21	27	0	37	2.0%
1時間計	39	16	108	124	0	163	10.0%	28	4	0	4	0	32	14.8%	67	20	108	128	0	195	10.6%
11:00-11:15	2	2	14	16	0	18	1.1%	2	0	1	1	0	3	1.4%	4	2	15	17	0	21	1.1%
11:15-11:30	8	3	19	22	0	30	1.8%	0	2	1	3	0	3	1.4%	8	5	20	25	0	33	1.8%
11:30-11:45	2	7	15	22	0	24	1.5%	4	3	0	3	0	7	3.2%	6	10	15	25	0	31	1.7%
11:45-12:00	1	1	11	12	0	13	0.8%	1	1	0	1	0	2	0.9%	2	2	11	13	0	15	0.8%
1時間計	13	13	59	72	0	85	5.2%	7	6	2	8	0	15	6.9%	20	19	61	80	0	100	5.4%
12:00-12:15	3	8	13	21	0	24	1.5%	1	2	0	2	0	3	1.4%	4	10	13	23	0	27	1.5%
12:15-12:30	2	5	13	18	0	20	1.2%	2	4	0	4	0	6	2.8%	4	9	13	22	0	26	1.4%
12:30-12:45	1	5	19	24	0	25	1.5%	6	2	0	2	0	8	3.7%	7	7	19	26	0	33	1.8%
12:45-13:00	1	6	18	24	0	25	1.5%	3	2	0	2	0	5	2.3%	4	8	18	26	0	30	1.6%
1時間計	7	24	63	87	0	94	5.8%	12	10	0	10	0	22	10.2%	19	34	63	97	0	116	6.3%
13:00-13:15	3	2	19	21	0	24	1.5%	0	2	1	3	0	3	1.4%	3	4	20	24	0	27	1.5%
13:15-13:30	2	1	13	14	0	16	1.0%	2	0	1	1	0	3	1.4%	4	1	14	15	0	19	1.0%
13:30-13:45	3	2	24	26	0	29	1.8%	3	0	1	1	0	4	1.9%	6	2	25	27	0	33	1.8%
13:45-14:00	2	2	13	15	0	17	1.0%	2	1	0	1	0	3	1.4%	4	3	13	16	0	20	1.1%
1時間計	10	7	69	76	0	86	5.3%	7	3	3	6	0	13	6.0%	17	10	72	82	0	99	5.4%
14:00-14:15	8	4	10	14	0	22	1.4%	0	0	0	0	0	0	0.0%	8	4	10	14	0	22	1.2%
14:15-14:30	5	1	9	10	0	15	0.9%	1	0	2	2	0	3	1.4%	6	1	11	12	0	18	1.0%
14:30-14:45	12	5	11	16	0	28	1.7%	2	1	1	2	0	4	1.9%	14	6	12	18	0	32	1.7%
14:45-15:00	4	2	15	17	0	21	1.3%	5	2	2	4	0	9	4.2%	9	4	17	21	0	30	1.6%
1時間計	29	12	45	57	0	86	5.3%	8	3	5	8	0	16	7.4%	37	15	50	65	0	102	5.5%
15:00-15:15	4	2	13	15	0	19	1.2%	5	2	0	2	0	7	3.2%	9	4	13	17	0	26	1.4%
15:15-15:30	2	5	16	21	0	23	1.4%	2	0	0	0	0	2	0.9%	4	5	16	21	0	25	1.4%
15:30-15:45	4	4	17	21	0	25	1.5%	4	1	0	1	0	5	2.3%	8	5	17	22	0	30	1.6%
15:45-16:00	1	2	10	12	0	13	0.8%	2	4	1	5	0	7	3.2%	3	6	11	17	0	20	1.1%
1時間計	11	13	56	69	0	80	4.9%	13	7	1	8	0	21	9.7%	24	20	57	77	0	101	5.5%
16:00-16:15	5	3	25	28	0	33	2.0%	5	1	0	1	0	6	2.8%	10	4	25	29	0	39	2.1%
16:15-16:30	7	3	17	20	0	27	1.7%	5	1	0	1	0	6	2.8%	12	4	17	21	0	33	1.8%
16:30-16:45	10	4	12	16	0	26	1.6%	2	2	0	2	0	4	1.9%	12	6	12	18	0	30	1.6%
16:45-17:00	1	1	19	20	0	21	1.3%	3	1	0	1	0	4	1.9%	4	2	19	21	0	25	1.4%
1時間計	23	11	73	84	0	107	6.6%	15	5	0	5	0	20	9.3%	38	16	73	89	0	127	6.9%
17:00-17:15	3	9	21	30	0	33	2.0%	6	1	2	3	0	9	4.2%	9	10	23	33	0	42	2.3%
17:15-17:30	4	2	17	19	0	23	1.4%	4	1	1	2	0	6	2.8%	8	3	18	21	0	29	1.6%
17:30-17:45	3	4	23	27	0	30	1.8%	6	0	0	0	0	6	2.8%	9	4	23	27	0	36	2.0%
17:45-18:00	1	2	14	16	0	17	1.0%	3	2	0	2	0	5	2.3%	4	4	14	18	0	22	1.2%
1時間計	11	17	75	92	0	103	6.4%	19	4	3	7	0	26	12.0%	30	21	78	99	0	129	7.0%
18:00-18:15	4	2	15	17	0	21	1.3%	6	3	0	3	0	9	4.2%	10	5	15	20	0	30	1.6%
18:15-18:30	5	6	13	19	0	24	1.5%	1	1	0	1	0	2	0.9%	6	7	13	20	0	26	1.4%
18:30-18:45	3	4	16	20	0	23	1.4%	4	1	0	1	0	5	2.3%	7	5	16	21	0	28	1.5%
18:45-19:00	1	1	11	12	0	13	0.8%	4	3	1	4	0	8	3.7%	5	4	12	16	0	21	1.1%
1時間計	13	13	55	68	0	81	5.0%	15	8	1	9	0	24	11.1%	28	21	56	77	0	105	5.7%
12時間計	242	158	1,221	1,379	1	1,622	100.0%	145	54	17	71	0	216	100.0%	387	212	1,238	1,450	1	1,838	100.0%

歩行者・自転車交通量調査表

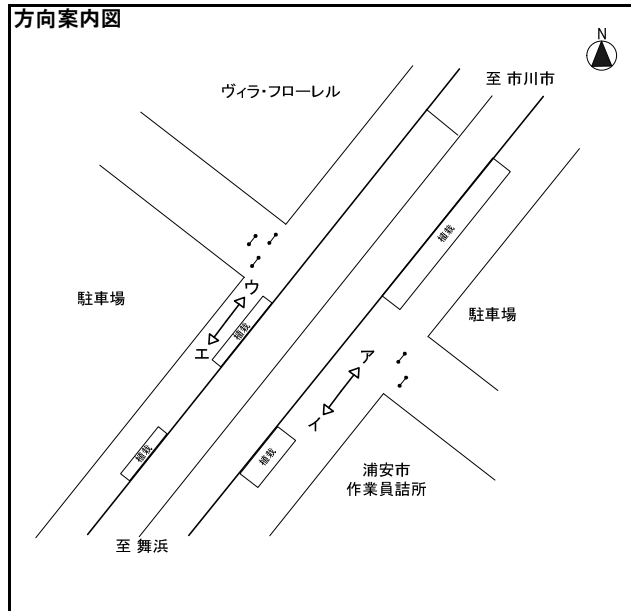
調査地点 : No.24 浦安市作業員詰所前(北栄四丁目)
 調査年月日: 令和5年11月1日(水) 天候: 晴れ
 調査時間 : 7:00~19:00 (12時間)



方向 種別	方向 ア						方向 イ						断面計:(ア+イ)								
	歩行者	自転車			その他	合計	時間 比率	歩行者	自転車			その他	合計	時間 比率	歩行者	自転車			その他	合計	時間 比率
		歩道 通行	車道 通行	自転車 計					歩道 通行	車道 通行	自転車 計					歩道 通行	車道 通行	自転車 計			
7:00-7:15	4	1	0	1	0	5	0.8%	35	3	2	5	0	40	4.8%	39	4	2	6	0	45	3.1%
7:15-7:30	6	1	0	1	0	7	1.1%	12	13	1	14	0	26	3.1%	18	14	1	15	0	33	2.2%
7:30-7:45	6	3	0	3	0	9	1.4%	50	9	1	10	0	60	7.3%	56	12	1	13	0	69	4.7%
7:45-8:00	21	2	0	2	0	23	3.6%	82	10	1	11	0	93	11.2%	103	12	1	13	0	116	7.9%
1時間計	37	7	0	7	0	44	6.9%	179	35	5	40	0	219	26.5%	216	42	5	47	0	263	17.9%
8:00-8:15	18	4	0	4	0	22	3.4%	16	13	1	14	0	30	3.6%	34	17	1	18	0	52	3.5%
8:15-8:30	6	13	0	13	0	19	3.0%	3	20	2	22	0	25	3.0%	9	33	2	35	0	44	3.0%
8:30-8:45	8	12	0	12	0	20	3.1%	14	19	0	19	0	33	4.0%	22	31	0	31	0	53	3.6%
8:45-9:00	6	4	0	4	0	10	1.6%	10	13	2	15	0	25	3.0%	16	17	2	19	0	35	2.4%
1時間計	38	33	0	33	0	71	11.1%	43	65	5	70	0	113	13.7%	81	98	5	103	0	184	12.5%
9:00-9:15	3	3	0	3	0	6	0.9%	7	7	0	7	0	14	1.7%	10	10	0	10	0	20	1.4%
9:15-9:30	2	1	0	1	0	3	0.5%	4	5	0	5	0	9	1.1%	6	6	0	6	0	12	0.8%
9:30-9:45	1	1	0	1	0	2	0.3%	7	4	0	4	0	11	1.3%	8	5	0	5	0	13	0.9%
9:45-10:00	1	4	0	4	0	5	0.8%	8	5	1	6	0	14	1.7%	9	9	1	10	0	19	1.3%
1時間計	7	9	0	9	0	16	2.5%	26	21	1	22	0	48	5.8%	33	30	1	31	0	64	4.4%
10:00-10:15	2	5	0	5	0	7	1.1%	3	14	0	14	0	17	2.1%	5	19	0	19	0	24	1.6%
10:15-10:30	2	2	0	2	0	4	0.6%	1	8	0	8	0	9	1.1%	3	10	0	10	0	13	0.9%
10:30-10:45	2	7	0	7	0	9	1.4%	1	11	0	11	0	12	1.5%	3	18	0	18	0	21	1.4%
10:45-11:00	2	5	0	5	0	7	1.1%	6	4	0	4	0	10	1.2%	8	9	0	9	0	17	1.2%
1時間計	8	19	0	19	0	27	4.2%	11	37	0	37	0	48	5.8%	19	56	0	56	0	75	5.1%
11:00-11:15	1	5	0	5	0	6	0.9%	2	8	0	8	0	10	1.2%	3	13	0	13	0	16	1.1%
11:15-11:30	1	3	0	3	0	4	0.6%	2	1	0	1	0	3	0.4%	3	4	0	4	0	7	0.5%
11:30-11:45	2	8	0	8	0	10	1.6%	7	4	0	4	0	11	1.3%	9	12	0	12	0	21	1.4%
11:45-12:00	3	2	0	2	0	5	0.8%	1	4	0	4	0	5	0.6%	4	6	0	6	0	10	0.7%
1時間計	7	18	0	18	0	25	3.9%	12	17	0	17	0	29	3.5%	19	35	0	35	0	54	3.7%
12:00-12:15	1	4	0	4	0	5	0.8%	9	7	2	9	0	18	2.2%	10	11	2	13	0	23	1.6%
12:15-12:30	1	6	0	6	0	7	1.1%	1	4	0	4	0	5	0.6%	2	10	0	10	0	12	0.8%
12:30-12:45	4	6	0	6	0	10	1.6%	2	5	1	6	0	8	1.0%	6	11	1	12	0	18	1.2%
12:45-13:00	3	6	0	6	0	9	1.4%	1	6	2	8	0	9	1.1%	4	12	2	14	0	18	1.2%
1時間計	9	22	0	22	0	31	4.8%	13	22	5	27	0	40	4.8%	22	44	5	49	0	71	4.8%
13:00-13:15	1	1	0	1	0	2	0.3%	2	8	0	8	0	10	1.2%	3	9	0	9	0	12	0.8%
13:15-13:30	3	5	0	5	0	8	1.3%	5	3	0	3	0	8	1.0%	8	8	0	8	0	16	1.1%
13:30-13:45	2	5	0	5	0	7	1.1%	2	6	0	6	0	8	1.0%	4	11	0	11	0	15	1.0%
13:45-14:00	1	4	0	4	0	5	0.8%	2	17	0	17	0	19	2.3%	3	21	0	21	0	24	1.6%
1時間計	7	15	0	15	0	22	3.4%	11	34	0	34	0	45	5.4%	18	49	0	49	0	67	4.6%
14:00-14:15	3	10	0	10	0	13	2.0%	4	5	1	6	0	10	1.2%	7	15	1	16	0	23	1.6%
14:15-14:30	2	8	0	8	0	10	1.6%	4	4	0	4	0	8	1.0%	6	12	0	12	0	18	1.2%
14:30-14:45	12	8	0	8	0	20	3.1%	3	5	1	6	0	9	1.1%	15	13	1	14	0	29	2.0%
14:45-15:00	38	7	0	7	0	45	7.0%	7	6	3	9	0	16	1.9%	45	13	3	16	0	61	4.2%
1時間計	55	33	0	33	0	88	13.8%	18	20	5	25	0	43	5.2%	73	53	5	58	0	131	8.9%
15:00-15:15	45	5	0	5	0	50	7.8%	13	18	1	19	0	32	3.9%	58	23	1	24	0	82	5.6%
15:15-15:30	7	6	1	7	0	14	2.2%	9	7	1	8	0	17	2.1%	16	13	2	15	0	31	2.1%
15:30-15:45	1	6	0	6	0	7	1.1%	6	18	1	19	0	25	3.0%	7	24	1	25	0	32	2.2%
15:45-16:00	5	6	0	6	0	11	1.7%	6	4	1	5	0	11	1.3%	11	10	1	11	0	22	1.5%
1時間計	58	23	1	24	0	82	12.8%	34	47	4	51	0	85	10.3%	92	70	5	75	0	167	11.4%
16:00-16:15	3	13	0	13	1	17	2.7%	15	4	0	4	1	20	2.4%	18	17	0	17	2	37	2.5%
16:15-16:30	3	13	0	13	0	16	2.5%	8	16	0	16	0	24	2.9%	11	29	0	29	0	40	2.7%
16:30-16:45	14	10	0	10	0	24	3.8%	5	7	2	9	0	14	1.7%	19	17	2	19	0	38	2.6%
16:45-17:00	5	11	0	11	0	16	2.5%	3	8	0	8	0	11	1.3%	8	19	0	19	0	27	1.8%
1時間計	25	47	0	47	1	73	11.4%	31	35	2	37	1	69	8.3%	56	82	2	84	2	142	9.7%
17:00-17:15	6	16	1	17	0	23	3.6%	2	5	2	7	0	9	1.1%	8	21	3	24	0	32	2.2%
17:15-17:30	6	8	0	8	0	14	2.2%	1	3	2	5	0	6	0.7%	7	11	2	13	0	20	1.4%
17:30-17:45	8	10	0	10	0	18	2.8%	5	8	0	8	0	13	1.6%	13	18	0	18	0	31	2.1%
17:45-18:00	9	20	0	20	0	29	4.5%	7	5	0	5	0	12	1.5%	16	25	0	25	0	41	2.8%
1時間計	29	54	1	55	0	84	13.1%	15	21	4	25	0	40	4.8%	44	75	5	80	0	124	8.5%
18:00-18:15	2	9	0	9	0	11	1.7%	4	10	1	11	0	15	1.8%	6	19	1	20	0	26	1.8%
18:15-18:30	9	13	0	13	0	22	3.4%	3	8	0	8	0	11	1.3%	12	21	0	21	0	33	2.2%
18:30-18:45	14	22	0	22	0	36	5.6%	4	5	0	5	0	9	1.1%	18	27	0	27	0	45	3.1%
18:45-19:00	4	4	0	4	0	8	1.3%	6	5	2	7	0	13	1.6%	10	9	2	11	0	21	1.4%
1時間計	29	48	0	48	0	77	12.0%	17	28	3	31	0	48	5.8%	46	76	3	79	0	125	8.5%
12時間計	309	328	2	330	1	640	100.0%	410	382	34	416	1	827	100.0%	719	710	36	746	2	1,467	100.0%

歩行者・自転車交通量調査表

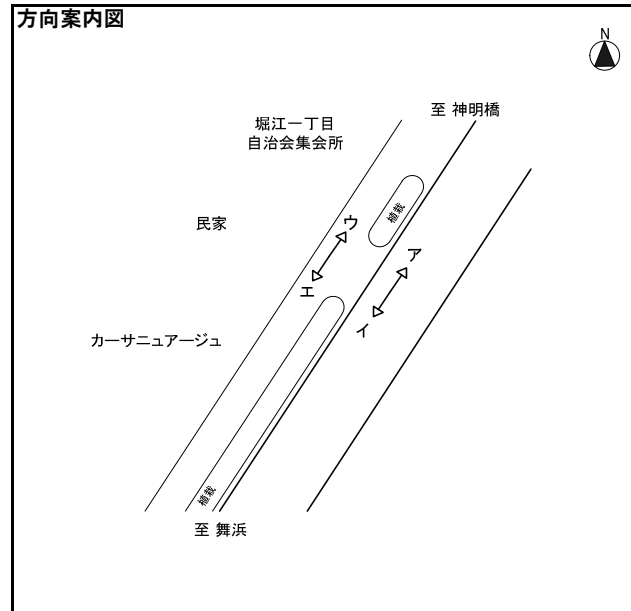
調査地点 : No.24 浦安市作業員詰所前(北栄四丁目)
 調査年月日: 令和5年11月1日(水) 天候: 晴れ
 調査時間 : 7:00~19:00 (12時間)



方向 種別 時間帯	方向 ウ					方向 エ					断面計: (ウ+エ)										
	歩行者	自転車		その他	合計	時間 比率	歩行者	自転車		その他	合計	時間 比率	歩行者	自転車		その他	合計	時間 比率			
		歩道 通行	車道 通行					自転車 計	歩道 通行					車道 通行	自転車 計				歩道 通行	車道 通行	自転車 計
7:00-7:15	2	3	2	5	0	7	1.4%	5	4	0	4	0	9	2.3%	7	7	2	9	0	16	1.8%
7:15-7:30	2	1	0	1	0	3	0.6%	1	3	0	3	0	4	1.0%	3	4	0	4	0	7	0.8%
7:30-7:45	5	5	0	5	0	10	2.0%	3	8	1	9	0	12	3.1%	8	13	1	14	0	22	2.5%
7:45-8:00	6	7	1	8	0	14	2.8%	4	8	0	8	0	12	3.1%	10	15	1	16	0	26	2.9%
1時間計	15	16	3	19	0	34	6.8%	13	23	1	24	0	37	9.5%	28	39	4	43	0	71	8.0%
8:00-8:15	5	3	1	4	0	9	1.8%	6	10	1	11	0	17	4.4%	11	13	2	15	0	26	2.9%
8:15-8:30	5	2	1	3	0	8	1.6%	2	4	0	4	0	6	1.5%	7	6	1	7	0	14	1.6%
8:30-8:45	7	7	1	8	0	15	3.0%	6	11	0	11	0	17	4.4%	13	18	1	19	0	32	3.6%
8:45-9:00	4	7	1	8	0	12	2.4%	7	7	0	7	0	14	3.6%	11	14	1	15	0	26	2.9%
1時間計	21	19	4	23	0	44	8.8%	21	32	1	33	0	54	13.9%	42	51	5	56	0	98	11.0%
9:00-9:15	3	3	1	4	0	7	1.4%	3	4	0	4	0	7	1.8%	6	7	1	8	0	14	1.6%
9:15-9:30	2	3	1	4	0	6	1.2%	2	4	0	4	0	6	1.5%	4	7	1	8	0	12	1.3%
9:30-9:45	4	2	2	4	0	8	1.6%	4	2	0	2	0	6	1.5%	8	4	2	6	0	14	1.6%
9:45-10:00	1	4	2	6	0	7	1.4%	1	5	0	5	0	6	1.5%	2	9	2	11	0	13	1.5%
1時間計	10	12	6	18	0	28	5.6%	10	15	0	15	0	25	6.4%	20	27	6	33	0	53	5.9%
10:00-10:15	3	3	1	4	0	7	1.4%	4	4	1	5	0	9	2.3%	7	7	2	9	0	16	1.8%
10:15-10:30	2	6	0	6	0	8	1.6%	5	3	1	4	0	9	2.3%	7	9	1	10	0	17	1.9%
10:30-10:45	2	7	3	10	0	12	2.4%	1	1	0	1	0	2	0.5%	3	8	3	11	0	14	1.6%
10:45-11:00	3	3	0	3	0	6	1.2%	5	4	0	4	0	9	2.3%	8	7	0	7	0	15	1.7%
1時間計	10	19	4	23	0	33	6.6%	15	12	2	14	0	29	7.5%	25	31	6	37	0	62	7.0%
11:00-11:15	8	7	5	12	0	20	4.0%	2	4	0	4	0	6	1.5%	10	11	5	16	0	26	2.9%
11:15-11:30	6	8	0	8	0	14	2.8%	2	4	0	4	0	6	1.5%	8	12	0	12	0	20	2.2%
11:30-11:45	3	2	1	3	0	6	1.2%	1	1	1	2	0	3	0.8%	4	3	2	5	0	9	1.0%
11:45-12:00	1	3	1	4	0	5	1.0%	2	3	0	3	0	5	1.3%	3	6	1	7	0	10	1.1%
1時間計	18	20	7	27	0	45	9.0%	7	12	1	13	0	20	5.1%	25	32	8	40	0	65	7.3%
12:00-12:15	3	2	1	3	0	6	1.2%	5	5	0	5	0	10	2.6%	8	7	1	8	0	16	1.8%
12:15-12:30	3	1	0	1	0	4	0.8%	1	1	0	1	0	2	0.5%	4	2	0	2	0	6	0.7%
12:30-12:45	2	3	3	6	0	8	1.6%	1	4	0	4	0	5	1.3%	3	7	3	10	0	13	1.5%
12:45-13:00	11	4	3	7	0	18	3.6%	2	4	0	4	0	6	1.5%	13	8	3	11	0	24	2.7%
1時間計	19	10	7	17	0	36	7.2%	9	14	0	14	0	23	5.9%	28	24	7	31	0	59	6.6%
13:00-13:15	2	2	0	2	0	4	0.8%	1	2	0	2	0	3	0.8%	3	4	0	4	0	7	0.8%
13:15-13:30	1	4	0	4	0	5	1.0%	1	2	0	2	0	3	0.8%	2	6	0	6	0	8	0.9%
13:30-13:45	3	3	0	3	0	6	1.2%	3	8	0	8	0	11	2.8%	6	11	0	11	0	17	1.9%
13:45-14:00	3	7	1	8	0	11	2.2%	3	5	0	5	0	8	2.1%	6	12	1	13	0	19	2.1%
1時間計	9	16	1	17	0	26	5.2%	8	17	0	17	0	25	6.4%	17	33	1	34	0	51	5.7%
14:00-14:15	3	7	1	8	0	11	2.2%	2	4	0	4	0	6	1.5%	5	11	1	12	0	17	1.9%
14:15-14:30	1	6	0	6	0	7	1.4%	2	5	0	5	0	7	1.8%	3	11	0	11	0	14	1.6%
14:30-14:45	5	6	1	7	0	12	2.4%	3	2	0	2	0	5	1.3%	8	8	1	9	0	17	1.9%
14:45-15:00	4	4	1	5	0	9	1.8%	2	4	0	4	0	6	1.5%	6	8	1	9	0	15	1.7%
1時間計	13	23	3	26	0	39	7.8%	9	15	0	15	0	24	6.2%	22	38	3	41	0	63	7.1%
15:00-15:15	2	3	1	4	0	6	1.2%	7	9	0	9	0	16	4.1%	9	12	1	13	0	22	2.5%
15:15-15:30	2	8	1	9	0	11	2.2%	5	4	0	4	0	9	2.3%	7	12	1	13	0	20	2.2%
15:30-15:45	2	2	5	7	0	9	1.8%	13	8	0	8	0	21	5.4%	15	10	5	15	0	30	3.4%
15:45-16:00	3	6	4	10	0	13	2.6%	5	6	2	8	0	13	3.3%	8	12	6	18	0	26	2.9%
1時間計	9	19	11	30	0	39	7.8%	30	27	2	29	0	59	15.2%	39	46	13	59	0	98	11.0%
16:00-16:15	4	1	2	3	0	7	1.4%	5	1	0	1	0	6	1.5%	9	2	2	4	0	13	1.5%
16:15-16:30	2	7	2	9	0	11	2.2%	2	4	0	4	0	6	1.5%	4	11	2	13	0	17	1.9%
16:30-16:45	17	7	1	8	0	25	5.0%	4	2	0	2	0	6	1.5%	21	9	1	10	0	31	3.5%
16:45-17:00	12	5	2	7	1	20	4.0%	6	5	0	5	0	11	2.8%	18	10	2	12	1	31	3.5%
1時間計	35	20	7	27	1	63	12.5%	17	12	0	12	0	29	7.5%	52	32	7	39	1	92	10.3%
17:00-17:15	5	4	3	7	0	12	2.4%	4	5	0	5	0	9	2.3%	9	9	3	12	0	21	2.4%
17:15-17:30	2	12	2	14	0	16	3.2%	3	3	0	3	0	6	1.5%	5	15	2	17	0	22	2.5%
17:30-17:45	4	8	4	12	0	16	3.2%	3	5	0	5	0	8	2.1%	7	13	4	17	0	24	2.7%
17:45-18:00	10	2	2	4	0	14	2.8%	5	5	0	5	0	10	2.6%	15	7	2	9	0	24	2.7%
1時間計	21	26	11	37	0	58	11.6%	15	18	0	18	0	33	8.5%	36	44	11	55	0	91	10.2%
18:00-18:15	3	3	3	6	0	9	1.8%	6	4	0	4	0	10	2.6%	9	7	3	10	0	19	2.1%
18:15-18:30	2	12	0	12	0	14	2.8%	2	5	0	5	0	7	1.8%	4	17	0	17	0	21	2.4%
18:30-18:45	8	8	1	9	0	17	3.4%	5	4	0	4	0	9	2.3%	13	12	1	13	0	26	2.9%
18:45-19:00	10	4	3	7	0	17	3.4%	2	3	0	3	0	5	1.3%	12	7	3	10	0	22	2.5%
1時間計	23	27	7	34	0	57	11.4%	15	16	0	16	0	31	8.0%	38	43	7	50	0	88	9.9%
12時間計	203	227	71	298	1	502	100.0%	169	213	7	220	0	389	100.0%	372	440	78	518	1	891	100.0%

歩行者・自転車交通量調査表

調査地点 : No.27 堀江一丁目自治会集会所前
 調査年月日 : 令和5年11月1日(水) 天候 : 晴れ
 調査時間 : 7:00~19:00 (12時間)

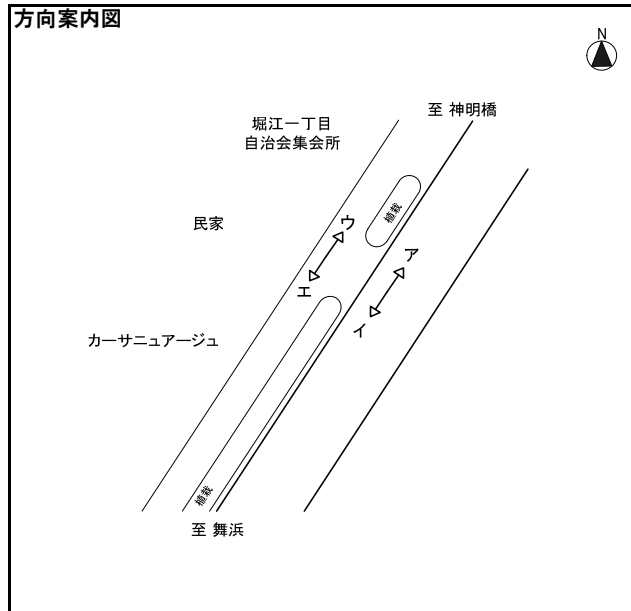


※当地点は片側に歩道が設置されていないため、自転車交通量は歩道通行・車道通行の区分をせず、「自転車計」として整理をした。

方向 種別	方向 ア						方向 イ						断面計 : (ア+イ)								
	歩行者	自転車			その他	合計	時間 比率	歩行者	自転車			その他	合計	時間 比率	歩行者	自転車			その他	合計	時間 比率
		歩道 通行	車道 通行	自転車 計					歩道 通行	車道 通行	自転車 計					歩道 通行	車道 通行	自転車 計			
7:00-7:15	0	-	-	6	0	6	2.0%	1	-	-	2	0	3	0.9%	1	-	-	8	0	9	1.4%
7:15-7:30	0	-	-	4	0	4	1.3%	3	-	-	13	0	16	5.0%	3	-	-	17	0	20	3.2%
7:30-7:45	0	-	-	10	0	10	3.4%	2	-	-	13	0	15	4.6%	2	-	-	23	0	25	4.0%
7:45-8:00	1	-	-	9	0	10	3.4%	3	-	-	12	0	15	4.6%	4	-	-	21	0	25	4.0%
1時間計	1	-	-	29	0	30	10.1%	9	-	-	40	0	49	15.2%	10	-	-	69	0	79	12.7%
8:00-8:15	1	-	-	13	0	14	4.7%	3	-	-	7	0	10	3.1%	4	-	-	20	0	24	3.9%
8:15-8:30	1	-	-	2	0	3	1.0%	2	-	-	11	0	13	4.0%	3	-	-	13	0	16	2.6%
8:30-8:45	1	-	-	6	0	7	2.3%	1	-	-	13	0	14	4.3%	2	-	-	19	0	21	3.4%
8:45-9:00	1	-	-	6	0	7	2.3%	2	-	-	9	0	11	3.4%	3	-	-	15	0	18	2.9%
1時間計	4	-	-	27	0	31	10.4%	8	-	-	40	0	48	14.9%	12	-	-	67	0	79	12.7%
9:00-9:15	2	-	-	3	0	5	1.7%	1	-	-	4	0	5	1.5%	3	-	-	7	0	10	1.6%
9:15-9:30	0	-	-	5	0	5	1.7%	0	-	-	6	0	6	1.9%	0	-	-	11	0	11	1.8%
9:30-9:45	0	-	-	4	0	4	1.3%	1	-	-	4	0	5	1.5%	1	-	-	8	0	9	1.4%
9:45-10:00	0	-	-	3	0	3	1.0%	0	-	-	6	0	6	1.9%	0	-	-	9	0	9	1.4%
1時間計	2	-	-	15	0	17	5.7%	2	-	-	20	0	22	6.8%	4	-	-	35	0	39	6.3%
10:00-10:15	0	-	-	7	0	7	2.3%	1	-	-	8	0	9	2.8%	1	-	-	15	0	16	2.6%
10:15-10:30	3	-	-	6	0	9	3.0%	0	-	-	3	0	3	0.9%	3	-	-	9	0	12	1.9%
10:30-10:45	0	-	-	2	0	2	0.7%	1	-	-	4	0	5	1.5%	1	-	-	6	0	7	1.1%
10:45-11:00	0	-	-	2	0	2	0.7%	1	-	-	3	0	4	1.2%	1	-	-	5	0	6	1.0%
1時間計	3	-	-	17	0	20	6.7%	3	-	-	18	0	21	6.5%	6	-	-	35	0	41	6.6%
11:00-11:15	0	-	-	6	0	6	2.0%	0	-	-	7	0	7	2.2%	0	-	-	13	0	13	2.1%
11:15-11:30	1	-	-	4	0	5	1.7%	0	-	-	4	0	4	1.2%	1	-	-	8	0	9	1.4%
11:30-11:45	0	-	-	3	0	3	1.0%	3	-	-	9	0	12	3.7%	3	-	-	12	0	15	2.4%
11:45-12:00	1	-	-	4	0	5	1.7%	2	-	-	2	0	4	1.2%	3	-	-	6	0	9	1.4%
1時間計	2	-	-	17	0	19	6.4%	5	-	-	22	0	27	8.4%	7	-	-	39	0	46	7.4%
12:00-12:15	0	-	-	5	0	5	1.7%	2	-	-	10	0	12	3.7%	2	-	-	15	0	17	2.7%
12:15-12:30	2	-	-	7	0	9	3.0%	2	-	-	5	0	7	2.2%	4	-	-	12	0	16	2.6%
12:30-12:45	1	-	-	5	0	6	2.0%	1	-	-	4	0	5	1.5%	2	-	-	9	0	11	1.8%
12:45-13:00	1	-	-	3	0	4	1.3%	0	-	-	9	0	9	2.8%	1	-	-	12	0	13	2.1%
1時間計	4	-	-	20	0	24	8.1%	5	-	-	28	0	33	10.2%	9	-	-	48	0	57	9.2%
13:00-13:15	2	-	-	2	0	4	1.3%	0	-	-	5	0	5	1.5%	2	-	-	7	0	9	1.4%
13:15-13:30	0	-	-	1	0	1	0.3%	0	-	-	3	0	3	0.9%	0	-	-	4	0	4	0.6%
13:30-13:45	0	-	-	2	0	2	0.7%	0	-	-	2	0	2	0.6%	0	-	-	4	0	4	0.6%
13:45-14:00	0	-	-	7	0	7	2.3%	2	-	-	5	0	7	2.2%	2	-	-	12	0	14	2.3%
1時間計	2	-	-	12	0	14	4.7%	2	-	-	15	0	17	5.3%	4	-	-	27	0	31	5.0%
14:00-14:15	2	-	-	2	0	4	1.3%	1	-	-	2	0	3	0.9%	3	-	-	4	0	7	1.1%
14:15-14:30	0	-	-	2	0	2	0.7%	1	-	-	4	0	5	1.5%	1	-	-	6	0	7	1.1%
14:30-14:45	0	-	-	4	0	4	1.3%	1	-	-	8	0	9	2.8%	1	-	-	12	0	13	2.1%
14:45-15:00	0	-	-	5	0	5	1.7%	1	-	-	1	0	2	0.6%	1	-	-	6	0	7	1.1%
1時間計	2	-	-	13	0	15	5.0%	4	-	-	15	0	19	5.9%	6	-	-	28	0	34	5.5%
15:00-15:15	1	-	-	8	0	9	3.0%	1	-	-	3	0	4	1.2%	2	-	-	11	0	13	2.1%
15:15-15:30	0	-	-	1	0	1	0.3%	2	-	-	6	0	8	2.5%	2	-	-	7	0	9	1.4%
15:30-15:45	0	-	-	6	0	6	2.0%	1	-	-	2	0	3	0.9%	1	-	-	8	0	9	1.4%
15:45-16:00	0	-	-	6	0	6	2.0%	1	-	-	1	0	2	0.6%	1	-	-	7	0	8	1.3%
1時間計	1	-	-	21	0	22	7.4%	5	-	-	12	0	17	5.3%	6	-	-	33	0	39	6.3%
16:00-16:15	0	-	-	11	0	11	3.7%	0	-	-	7	0	7	2.2%	0	-	-	18	0	18	2.9%
16:15-16:30	0	-	-	10	0	10	3.4%	0	-	-	6	0	6	1.9%	0	-	-	16	0	16	2.6%
16:30-16:45	0	-	-	11	1	12	4.0%	0	-	-	14	0	14	4.3%	0	-	-	25	1	26	4.2%
16:45-17:00	1	-	-	7	0	8	2.7%	0	-	-	2	0	2	0.6%	1	-	-	9	0	10	1.6%
1時間計	1	-	-	39	1	41	13.8%	0	-	-	29	0	29	9.0%	1	-	-	68	1	70	11.3%
17:00-17:15	1	-	-	8	0	9	3.0%	1	-	-	4	0	5	1.5%	2	-	-	12	0	14	2.3%
17:15-17:30	0	-	-	8	0	8	2.7%	0	-	-	3	0	3	0.9%	0	-	-	11	0	11	1.8%
17:30-17:45	1	-	-	13	0	14	4.7%	0	-	-	4	0	4	1.2%	1	-	-	17	0	18	2.9%
17:45-18:00	0	-	-	5	0	5	1.7%	0	-	-	5	0	5	1.5%	0	-	-	10	0	10	1.6%
1時間計	2	-	-	34	0	36	12.1%	1	-	-	16	0	17	5.3%	3	-	-	50	0	53	8.5%
18:00-18:15	0	-	-	6	0	6	2.0%	0	-	-	6	0	6	1.9%	0	-	-	12	0	12	1.9%
18:15-18:30	3	-	-	8	0	11	3.7%	2	-	-	7	0	9	2.8%	5	-	-	15	0	20	3.2%
18:30-18:45	2	-	-	8	0	10	3.4%	4	-	-	3	0	7	2.2%	6	-	-	11	0	17	2.7%
18:45-19:00	0	-	-	2	0	2	0.7%	1	-	-	1	0	2	0.6%	1	-	-	3	0	4	0.6%
1時間計	5	-	-	24	0	29	9.7%	7	-	-	17	0	24	7.4%	12	-	-	41	0	53	8.5%
12時間計	29	-	-	268	1	298	100.0%	51	-	-	272	0	323	100.0%	80	-	-	540	1	621	100.0%

歩行者・自転車交通量調査表

調査地点 : No.27 堀江一丁目自治会集会所前
 調査年月日 : 令和5年11月1日(水) 天候 : 晴れ
 調査時間 : 7:00~19:00 (12時間)

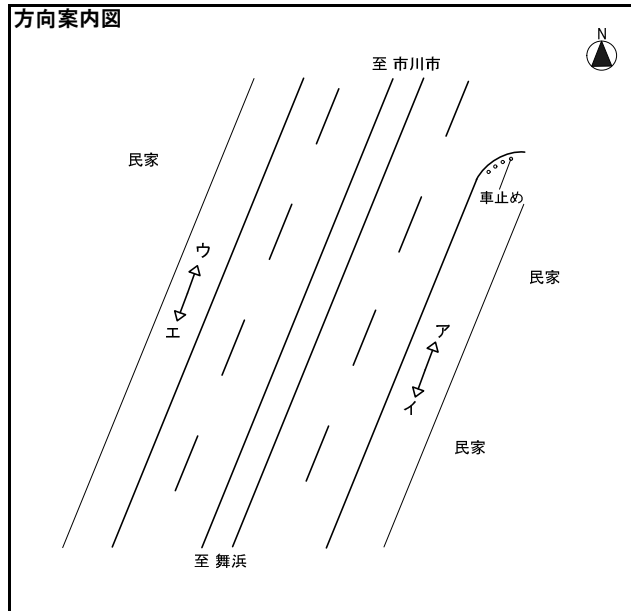


※当地点は片側に歩道が設置されていないため、自転車交通量は歩道通行・車道通行の区分をせず、「自転車計」として整理をした。

方向 種別	方向 ウ						方向 エ						断面計 : (ウ+エ)								
	歩行者	自転車			その他	合計	時間 比率	歩行者	自転車			その他	合計	時間 比率	歩行者	自転車			その他	合計	時間 比率
		歩道 通行	車道 通行	自転車 計					歩道 通行	車道 通行	自転車 計					歩道 通行	車道 通行	自転車 計			
7:00-7:15	0	-	-	3	0	3	0.9%	5	-	-	1	0	6	2.5%	5	-	-	4	0	9	1.6%
7:15-7:30	1	-	-	3	0	4	1.2%	6	-	-	1	0	7	2.9%	7	-	-	4	0	11	2.0%
7:30-7:45	1	-	-	5	0	6	1.9%	7	-	-	4	0	11	4.6%	8	-	-	9	0	17	3.0%
7:45-8:00	1	-	-	2	0	3	0.9%	15	-	-	1	0	16	6.6%	16	-	-	3	0	19	3.4%
1時間計	3	-	-	13	0	16	5.0%	33	-	-	7	0	40	16.6%	36	-	-	20	0	56	9.9%
8:00-8:15	0	-	-	4	0	4	1.2%	3	-	-	6	0	9	3.7%	3	-	-	10	0	13	2.3%
8:15-8:30	2	-	-	9	0	11	3.4%	0	-	-	6	0	6	2.5%	2	-	-	15	0	17	3.0%
8:30-8:45	0	-	-	7	0	7	2.2%	0	-	-	6	0	6	2.5%	0	-	-	13	0	13	2.3%
8:45-9:00	4	-	-	3	0	7	2.2%	4	-	-	3	0	7	2.9%	8	-	-	6	0	14	2.5%
1時間計	6	-	-	23	0	29	9.0%	7	-	-	21	0	28	11.6%	13	-	-	44	0	57	10.1%
9:00-9:15	2	-	-	5	0	7	2.2%	1	-	-	2	0	3	1.2%	3	-	-	7	0	10	1.8%
9:15-9:30	2	-	-	8	0	10	3.1%	0	-	-	2	0	2	0.8%	2	-	-	10	0	12	2.1%
9:30-9:45	1	-	-	1	0	2	0.6%	2	-	-	3	0	5	2.1%	3	-	-	4	0	7	1.2%
9:45-10:00	1	-	-	6	0	7	2.2%	0	-	-	2	0	2	0.8%	1	-	-	8	0	9	1.6%
1時間計	6	-	-	20	0	26	8.0%	3	-	-	9	0	12	5.0%	9	-	-	29	0	38	6.7%
10:00-10:15	0	-	-	3	0	3	0.9%	0	-	-	1	0	1	0.4%	0	-	-	4	0	4	0.7%
10:15-10:30	4	-	-	3	0	7	2.2%	0	-	-	2	0	2	0.8%	4	-	-	5	0	9	1.6%
10:30-10:45	2	-	-	1	0	3	0.9%	4	-	-	4	0	8	3.3%	6	-	-	5	0	11	2.0%
10:45-11:00	0	-	-	5	0	5	1.5%	1	-	-	2	0	3	1.2%	1	-	-	7	0	8	1.4%
1時間計	6	-	-	12	0	18	5.6%	5	-	-	9	0	14	5.8%	11	-	-	21	0	32	5.7%
11:00-11:15	1	-	-	4	0	5	1.5%	0	-	-	3	0	3	1.2%	1	-	-	7	0	8	1.4%
11:15-11:30	0	-	-	2	0	2	0.6%	0	-	-	2	0	2	0.8%	0	-	-	4	0	4	0.7%
11:30-11:45	0	-	-	4	0	4	1.2%	0	-	-	2	0	2	0.8%	0	-	-	6	0	6	1.1%
11:45-12:00	1	-	-	4	0	5	1.5%	1	-	-	3	0	4	1.7%	2	-	-	7	0	9	1.6%
1時間計	2	-	-	14	0	16	5.0%	1	-	-	10	0	11	4.6%	3	-	-	24	0	27	4.8%
12:00-12:15	1	-	-	3	0	4	1.2%	3	-	-	1	0	4	1.7%	4	-	-	4	0	8	1.4%
12:15-12:30	4	-	-	2	0	6	1.9%	0	-	-	2	0	2	0.8%	4	-	-	4	0	8	1.4%
12:30-12:45	2	-	-	6	0	8	2.5%	0	-	-	4	0	4	1.7%	2	-	-	10	0	12	2.1%
12:45-13:00	1	-	-	4	0	5	1.5%	0	-	-	3	0	3	1.2%	1	-	-	7	0	8	1.4%
1時間計	8	-	-	15	0	23	7.1%	3	-	-	10	0	13	5.4%	11	-	-	25	0	36	6.4%
13:00-13:15	0	-	-	5	0	5	1.5%	1	-	-	2	0	3	1.2%	1	-	-	7	0	8	1.4%
13:15-13:30	1	-	-	3	0	4	1.2%	1	-	-	2	0	3	1.2%	2	-	-	5	0	7	1.2%
13:30-13:45	0	-	-	1	0	1	0.3%	2	-	-	2	0	4	1.7%	2	-	-	3	0	5	0.9%
13:45-14:00	0	-	-	2	0	2	0.6%	1	-	-	3	0	4	1.7%	1	-	-	5	0	6	1.1%
1時間計	1	-	-	11	0	12	3.7%	5	-	-	9	0	14	5.8%	6	-	-	20	0	26	4.6%
14:00-14:15	6	-	-	6	0	12	3.7%	1	-	-	2	0	3	1.2%	7	-	-	8	0	15	2.7%
14:15-14:30	4	-	-	2	0	6	1.9%	1	-	-	4	0	5	2.1%	5	-	-	6	0	11	2.0%
14:30-14:45	12	-	-	4	0	16	5.0%	1	-	-	2	0	3	1.2%	13	-	-	6	0	19	3.4%
14:45-15:00	7	-	-	6	0	13	4.0%	0	-	-	1	0	1	0.4%	7	-	-	7	0	14	2.5%
1時間計	29	-	-	18	0	47	14.6%	3	-	-	9	0	12	5.0%	32	-	-	27	0	59	10.5%
15:00-15:15	6	-	-	9	0	15	4.6%	2	-	-	4	0	6	2.5%	8	-	-	13	0	21	3.7%
15:15-15:30	3	-	-	6	0	9	2.8%	0	-	-	2	0	2	0.8%	3	-	-	8	0	11	2.0%
15:30-15:45	4	-	-	6	0	10	3.1%	0	-	-	5	0	5	2.1%	4	-	-	11	0	15	2.7%
15:45-16:00	5	-	-	5	0	10	3.1%	1	-	-	3	0	4	1.7%	6	-	-	8	0	14	2.5%
1時間計	18	-	-	26	0	44	13.6%	3	-	-	14	0	17	7.1%	21	-	-	40	0	61	10.8%
16:00-16:15	1	-	-	4	0	5	1.5%	2	-	-	6	0	8	3.3%	3	-	-	10	0	13	2.3%
16:15-16:30	1	-	-	3	0	4	1.2%	2	-	-	8	0	10	4.1%	3	-	-	11	0	14	2.5%
16:30-16:45	5	-	-	13	0	18	5.6%	2	-	-	2	0	4	1.7%	7	-	-	15	0	22	3.9%
16:45-17:00	2	-	-	4	0	6	1.9%	5	-	-	10	0	15	6.2%	7	-	-	14	0	21	3.7%
1時間計	9	-	-	24	0	33	10.2%	11	-	-	26	0	37	15.4%	20	-	-	50	0	70	12.4%
17:00-17:15	10	-	-	5	0	15	4.6%	1	-	-	9	0	10	4.1%	11	-	-	14	0	25	4.4%
17:15-17:30	1	-	-	6	0	7	2.2%	0	-	-	5	0	5	2.1%	1	-	-	11	0	12	2.1%
17:30-17:45	1	-	-	9	0	10	3.1%	1	-	-	1	0	2	0.8%	2	-	-	10	0	12	2.1%
17:45-18:00	1	-	-	4	0	5	1.5%	1	-	-	4	0	5	2.1%	2	-	-	8	0	10	1.8%
1時間計	13	-	-	24	0	37	11.5%	3	-	-	19	0	22	9.1%	16	-	-	43	0	59	10.5%
18:00-18:15	0	-	-	9	0	9	2.8%	1	-	-	3	0	4	1.7%	1	-	-	12	0	13	2.3%
18:15-18:30	0	-	-	2	0	2	0.6%	0	-	-	4	0	4	1.7%	0	-	-	6	0	6	1.1%
18:30-18:45	0	-	-	7	0	7	2.2%	3	-	-	6	0	9	3.7%	3	-	-	13	0	16	2.8%
18:45-19:00	1	-	-	3	0	4	1.2%	3	-	-	1	0	4	1.7%	4	-	-	4	0	8	1.4%
1時間計	1	-	-	21	0	22	6.8%	7	-	-	14	0	21	8.7%	8	-	-	35	0	43	7.6%
12時間計	102	-	-	221	0	323	100.0%	84	-	-	157	0	241	100.0%	186	-	-	378	0	564	100.0%

歩行者・自転車交通量調査表

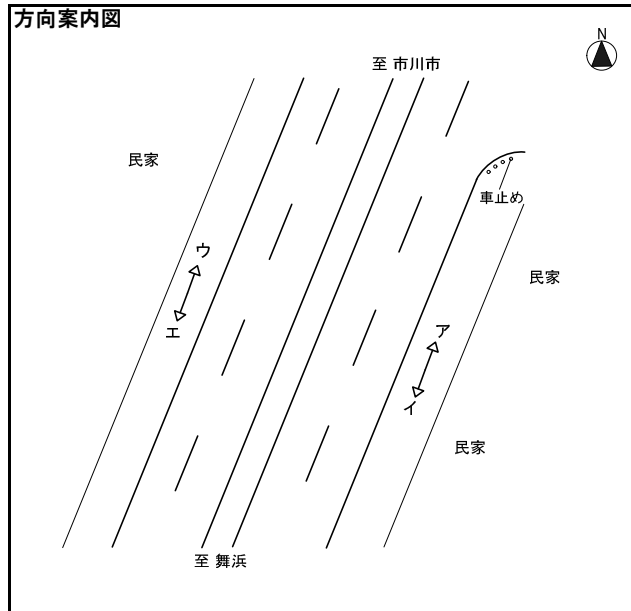
調査地点 : No.3 2 東野アクロスプラザ前
 調査年月日 : 令和5年11月1日(水) 天候 : 晴れ
 調査時間 : 7:00~19:00 (12時間)



方向 種別	方向 ア						方向 イ						断面計 : (ア+イ)								
	歩行者	自転車			その他	合計	時間 比率	歩行者	自転車			その他	合計	時間 比率	歩行者	自転車			その他	合計	時間 比率
		歩道 通行	車道 通行	自転車 計					歩道 通行	車道 通行	自転車 計					歩道 通行	車道 通行	自転車 計			
7:00-7:15	2	1	0	1	0	3	0.3%	11	5	5	10	0	21	2.1%	13	6	5	11	0	24	1.3%
7:15-7:30	2	1	0	1	0	3	0.3%	7	16	5	21	0	28	2.8%	9	17	5	22	0	31	1.6%
7:30-7:45	2	6	0	6	0	8	0.9%	7	17	15	32	0	39	3.8%	9	23	15	38	0	47	2.5%
7:45-8:00	12	2	0	2	0	14	1.6%	19	16	7	23	0	42	4.1%	31	18	7	25	0	56	3.0%
1時間計	18	10	0	10	0	28	3.2%	44	54	32	86	0	130	12.8%	62	64	32	96	0	158	8.4%
8:00-8:15	6	4	0	4	0	10	1.1%	18	14	11	25	0	43	4.2%	24	18	11	29	0	53	2.8%
8:15-8:30	6	6	0	6	0	12	1.4%	7	12	9	21	0	28	2.8%	13	18	9	27	0	40	2.1%
8:30-8:45	6	13	0	13	0	19	2.2%	6	22	15	37	0	43	4.2%	12	35	15	50	0	62	3.3%
8:45-9:00	6	4	0	4	0	10	1.1%	12	11	5	16	0	28	2.8%	18	15	5	20	0	38	2.0%
1時間計	24	27	0	27	0	51	5.8%	43	59	40	99	0	142	13.9%	67	86	40	126	0	193	10.2%
9:00-9:15	8	8	0	8	0	16	1.8%	3	12	5	17	0	20	2.0%	11	20	5	25	0	36	1.9%
9:15-9:30	6	12	0	12	0	18	2.1%	1	9	4	13	0	14	1.4%	7	21	4	25	0	32	1.7%
9:30-9:45	5	9	0	9	0	14	1.6%	8	11	3	14	0	22	2.2%	13	20	3	23	0	36	1.9%
9:45-10:00	6	8	0	8	0	14	1.6%	6	5	0	5	0	11	1.1%	12	13	0	13	0	25	1.3%
1時間計	25	37	0	37	0	62	7.1%	18	37	12	49	0	67	6.6%	43	74	12	86	0	129	6.8%
10:00-10:15	3	11	0	11	0	14	1.6%	1	13	0	13	0	14	1.4%	4	24	0	24	0	28	1.5%
10:15-10:30	5	15	0	15	0	20	2.3%	8	7	1	8	0	16	1.6%	13	22	1	23	0	36	1.9%
10:30-10:45	2	11	0	11	0	13	1.5%	4	6	1	7	0	11	1.1%	6	17	1	18	0	24	1.3%
10:45-11:00	10	7	0	7	0	17	1.9%	4	16	3	19	0	23	2.3%	14	23	3	26	0	40	2.1%
1時間計	20	44	0	44	0	64	7.3%	17	42	5	47	0	64	6.3%	37	86	5	91	0	128	6.8%
11:00-11:15	7	6	0	6	0	13	1.5%	11	9	4	13	0	24	2.4%	18	15	4	19	0	37	2.0%
11:15-11:30	6	10	0	10	0	16	1.8%	9	10	3	13	0	22	2.2%	15	20	3	23	0	38	2.0%
11:30-11:45	5	7	0	7	0	12	1.4%	8	9	1	10	0	18	1.8%	13	16	1	17	0	30	1.6%
11:45-12:00	2	7	0	7	0	9	1.0%	11	7	3	10	0	21	2.1%	13	14	3	17	0	30	1.6%
1時間計	20	30	0	30	0	50	5.7%	39	35	11	46	0	85	8.3%	59	65	11	76	0	135	7.1%
12:00-12:15	8	7	0	7	0	15	1.7%	7	16	1	17	1	25	2.5%	15	23	1	24	1	40	2.1%
12:15-12:30	7	11	0	11	0	18	2.1%	9	16	2	18	0	27	2.7%	16	27	2	29	0	45	2.4%
12:30-12:45	7	7	0	7	0	14	1.6%	9	11	3	14	0	23	2.3%	16	18	3	21	0	37	2.0%
12:45-13:00	10	5	1	6	0	16	1.8%	7	5	3	8	0	15	1.5%	17	10	4	14	0	31	1.6%
1時間計	32	30	1	31	0	63	7.2%	32	48	9	57	1	90	8.8%	64	78	10	88	1	153	8.1%
13:00-13:15	1	9	0	9	0	10	1.1%	1	8	1	9	0	10	1.0%	2	17	1	18	0	20	1.1%
13:15-13:30	5	9	0	9	0	14	1.6%	2	7	0	7	0	9	0.9%	7	16	0	16	0	23	1.2%
13:30-13:45	13	10	1	11	0	24	2.7%	8	2	2	4	0	12	1.2%	21	12	3	15	0	36	1.9%
13:45-14:00	16	9	0	9	0	25	2.9%	11	5	1	6	0	17	1.7%	27	14	1	15	0	42	2.2%
1時間計	35	37	1	38	0	73	8.4%	22	22	4	26	0	48	4.7%	57	59	5	64	0	121	6.4%
14:00-14:15	7	8	0	8	0	15	1.7%	6	6	5	11	0	17	1.7%	13	14	5	19	0	32	1.7%
14:15-14:30	8	16	0	16	0	24	2.7%	7	9	2	11	0	18	1.8%	15	25	2	27	0	42	2.2%
14:30-14:45	9	9	0	9	0	18	2.1%	6	9	4	13	0	19	1.9%	15	18	4	22	0	37	2.0%
14:45-15:00	2	10	0	10	0	12	1.4%	0	9	1	10	0	10	1.0%	2	19	1	20	0	22	1.2%
1時間計	26	43	0	43	0	69	7.9%	19	33	12	45	0	64	6.3%	45	76	12	88	0	133	7.0%
15:00-15:15	9	9	0	9	0	18	2.1%	9	6	1	7	0	16	1.6%	18	15	1	16	0	34	1.8%
15:15-15:30	11	16	0	16	0	27	3.1%	5	10	1	11	0	16	1.6%	16	26	1	27	0	43	2.3%
15:30-15:45	10	21	0	21	0	31	3.6%	9	17	5	22	0	31	3.0%	19	38	5	43	0	62	3.3%
15:45-16:00	8	13	0	13	0	21	2.4%	6	10	5	15	0	21	2.1%	14	23	5	28	0	42	2.2%
1時間計	38	59	0	59	0	97	11.1%	29	43	12	55	0	84	8.3%	67	102	12	114	0	181	9.6%
16:00-16:15	7	18	0	18	0	25	2.9%	11	10	3	13	0	24	2.4%	18	28	3	31	0	49	2.6%
16:15-16:30	8	20	0	20	0	28	3.2%	7	9	2	11	0	18	1.8%	15	29	2	31	0	46	2.4%
16:30-16:45	7	17	0	17	0	24	2.7%	11	9	4	13	0	24	2.4%	18	26	4	30	0	48	2.5%
16:45-17:00	4	21	0	21	0	25	2.9%	6	4	3	7	0	13	1.3%	10	25	3	28	0	38	2.0%
1時間計	26	76	0	76	0	102	11.7%	35	32	12	44	0	79	7.8%	61	108	12	120	0	181	9.6%
17:00-17:15	7	16	0	16	0	23	2.6%	11	12	3	15	0	26	2.6%	18	28	3	31	0	49	2.6%
17:15-17:30	8	27	1	28	0	36	4.1%	8	15	0	15	0	23	2.3%	16	42	1	43	0	59	3.1%
17:30-17:45	12	14	0	14	0	26	3.0%	10	18	4	22	0	32	3.1%	22	32	4	36	0	58	3.1%
17:45-18:00	6	21	0	21	0	27	3.1%	9	7	1	8	0	17	1.7%	15	28	1	29	0	44	2.3%
1時間計	33	78	1	79	0	112	12.8%	38	52	8	60	0	98	9.6%	71	130	9	139	0	210	11.1%
18:00-18:15	15	12	0	12	0	27	3.1%	7	6	1	7	0	14	1.4%	22	18	1	19	0	41	2.2%
18:15-18:30	9	13	0	13	0	22	2.5%	8	9	0	9	0	17	1.7%	17	22	0	22	0	39	2.1%
18:30-18:45	7	22	0	22	0	29	3.3%	4	8	2	10	1	15	1.5%	11	30	2	32	1	44	2.3%
18:45-19:00	9	15	0	15	0	24	2.7%	11	8	2	10	0	21	2.1%	20	23	2	25	0	45	2.4%
1時間計	40	62	0	62	0	102	11.7%	30	31	5	36	1	67	6.6%	70	93	5	98	1	169	8.9%
12時間計	337	533	3	536	0	873	100.0%	366	488	162	650	2	1,018	100.0%	703	1,021	165	1,186	2	1,891	100.0%

歩行者・自転車交通量調査表

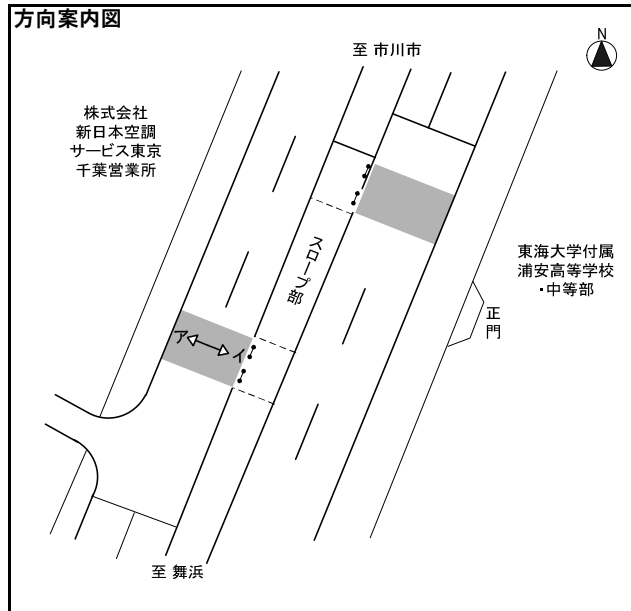
調査地点 : No.3 2 東野アクロスプラザ前
 調査年月日 : 令和5年11月1日(水) 天候 : 晴れ
 調査時間 : 7:00~19:00 (12時間)



方向 種別	方向 ウ						方向 エ						断面計 : (ウ+エ)								
	歩行者	自転車			その他	合計	時間 比率	歩行者	自転車			その他	合計	時間 比率	歩行者	自転車			その他	合計	時間 比率
		歩道 通行	車道 通行	自転車 計					歩道 通行	車道 通行	自転車 計					歩道 通行	車道 通行	自転車 計			
7:00-7:15	2	0	4	4	0	6	1.1%	7	2	2	4	0	11	3.0%	9	2	6	8	0	17	1.8%
7:15-7:30	1	1	2	3	0	4	0.7%	5	1	1	2	0	7	1.9%	6	2	3	5	0	11	1.2%
7:30-7:45	6	2	4	6	0	12	2.1%	7	1	3	4	0	11	3.0%	13	3	7	10	0	23	2.5%
7:45-8:00	4	0	8	8	0	12	2.1%	7	2	2	4	0	11	3.0%	11	2	10	12	0	23	2.5%
1時間計	13	3	18	21	0	34	6.0%	26	6	8	14	0	40	11.0%	39	9	26	35	0	74	8.0%
8:00-8:15	2	0	11	11	0	13	2.3%	3	4	1	5	0	8	2.2%	5	4	12	16	0	21	2.3%
8:15-8:30	4	5	14	19	1	24	4.3%	6	3	3	6	0	12	3.3%	10	8	17	25	1	36	3.9%
8:30-8:45	3	2	12	14	0	17	3.0%	6	1	6	7	0	13	3.6%	9	3	18	21	0	30	3.2%
8:45-9:00	2	5	7	12	0	14	2.5%	4	2	1	3	0	7	1.9%	6	7	8	15	0	21	2.3%
1時間計	11	12	44	56	1	68	12.1%	19	10	11	21	0	40	11.0%	30	22	55	77	1	108	11.7%
9:00-9:15	3	5	2	7	0	10	1.8%	0	4	1	5	0	5	1.4%	3	9	3	12	0	15	1.6%
9:15-9:30	3	1	1	2	0	5	0.9%	0	4	1	5	0	5	1.4%	3	5	2	7	0	10	1.1%
9:30-9:45	1	5	1	6	0	7	1.2%	6	2	2	4	0	10	2.8%	7	7	3	10	0	17	1.8%
9:45-10:00	1	2	2	4	0	5	0.9%	2	1	4	5	0	7	1.9%	3	3	6	9	0	12	1.3%
1時間計	8	13	6	19	0	27	4.8%	8	11	8	19	0	27	7.4%	16	24	14	38	0	54	5.8%
10:00-10:15	3	3	4	7	0	10	1.8%	2	0	2	2	0	4	1.1%	5	3	6	9	0	14	1.5%
10:15-10:30	6	1	1	2	0	8	1.4%	2	1	0	1	0	3	0.8%	8	2	1	3	0	11	1.2%
10:30-10:45	3	3	4	7	0	10	1.8%	3	2	0	2	0	5	1.4%	6	5	4	9	0	15	1.6%
10:45-11:00	4	2	3	5	0	9	1.6%	1	1	2	3	0	4	1.1%	5	3	5	8	0	13	1.4%
1時間計	16	9	12	21	0	37	6.6%	8	4	4	8	0	16	4.4%	24	13	16	29	0	53	5.7%
11:00-11:15	3	1	4	5	0	8	1.4%	2	5	2	7	0	9	2.5%	5	6	6	12	0	17	1.8%
11:15-11:30	2	1	3	4	0	6	1.1%	2	3	0	3	0	5	1.4%	4	4	3	7	0	11	1.2%
11:30-11:45	2	3	3	6	0	8	1.4%	1	7	2	9	0	10	2.8%	3	10	5	15	0	18	1.9%
11:45-12:00	1	2	2	4	0	5	0.9%	3	1	2	3	0	6	1.7%	4	3	4	7	0	11	1.2%
1時間計	8	7	12	19	0	27	4.8%	8	16	6	22	0	30	8.3%	16	23	18	41	0	57	6.2%
12:00-12:15	1	4	9	13	0	14	2.5%	0	4	1	5	0	5	1.4%	1	8	10	18	0	19	2.1%
12:15-12:30	3	1	2	3	0	6	1.1%	6	5	0	5	0	11	3.0%	9	6	2	8	0	17	1.8%
12:30-12:45	1	2	3	5	0	6	1.1%	5	2	0	2	0	7	1.9%	6	4	3	7	0	13	1.4%
12:45-13:00	0	5	4	9	0	9	1.6%	7	2	4	6	0	13	3.6%	7	7	8	15	0	22	2.4%
1時間計	5	12	18	30	0	35	6.2%	18	13	5	18	0	36	9.9%	23	25	23	48	0	71	7.7%
13:00-13:15	2	3	1	4	0	6	1.1%	2	1	2	3	0	5	1.4%	4	4	3	7	0	11	1.2%
13:15-13:30	4	0	3	3	0	7	1.2%	4	4	2	6	0	10	2.8%	8	4	5	9	0	17	1.8%
13:30-13:45	5	3	2	5	1	11	2.0%	3	4	1	5	0	8	2.2%	8	7	3	10	1	19	2.1%
13:45-14:00	2	3	4	7	0	9	1.6%	2	1	3	4	0	6	1.7%	4	4	7	11	0	15	1.6%
1時間計	13	9	10	19	1	33	5.9%	11	10	8	18	0	29	8.0%	24	19	18	37	1	62	6.7%
14:00-14:15	4	0	4	4	0	8	1.4%	0	4	0	4	0	4	1.1%	4	4	4	8	0	12	1.3%
14:15-14:30	5	2	6	8	0	13	2.3%	4	3	1	4	0	8	2.2%	9	5	7	12	0	21	2.3%
14:30-14:45	1	4	6	10	0	11	2.0%	2	0	0	0	0	2	0.6%	3	4	6	10	0	13	1.4%
14:45-15:00	2	0	9	9	0	11	2.0%	2	0	2	2	0	4	1.1%	4	0	11	11	0	15	1.6%
1時間計	12	6	25	31	0	43	7.7%	8	7	3	10	0	18	5.0%	20	13	28	41	0	61	6.6%
15:00-15:15	0	2	4	6	0	6	1.1%	4	3	2	5	0	9	2.5%	4	5	6	11	0	15	1.6%
15:15-15:30	3	1	9	10	0	13	2.3%	6	1	0	1	0	7	1.9%	9	2	9	11	0	20	2.2%
15:30-15:45	2	3	9	12	0	14	2.5%	3	3	0	3	0	6	1.7%	5	6	9	15	0	20	2.2%
15:45-16:00	7	3	5	8	0	15	2.7%	1	1	3	4	0	5	1.4%	8	4	8	12	0	20	2.2%
1時間計	12	9	27	36	0	48	8.5%	14	8	5	13	0	27	7.4%	26	17	32	49	0	75	8.1%
16:00-16:15	10	2	9	11	0	21	3.7%	6	3	0	3	0	9	2.5%	16	5	9	14	0	30	3.2%
16:15-16:30	3	2	8	10	0	13	2.3%	8	5	0	5	0	13	3.6%	11	7	8	15	0	26	2.8%
16:30-16:45	7	0	11	11	0	18	3.2%	1	3	2	5	0	6	1.7%	8	3	13	16	0	24	2.6%
16:45-17:00	4	4	11	15	0	19	3.4%	5	6	1	7	0	12	3.3%	9	10	12	22	0	31	3.4%
1時間計	24	8	39	47	0	71	12.6%	20	17	3	20	0	40	11.0%	44	25	42	67	0	111	12.0%
17:00-17:15	5	9	14	23	0	28	5.0%	3	4	1	5	0	8	2.2%	8	13	15	28	0	36	3.9%
17:15-17:30	5	2	8	10	0	15	2.7%	4	5	1	6	0	10	2.8%	9	7	9	16	0	25	2.7%
17:30-17:45	9	4	15	19	0	28	5.0%	2	3	1	4	0	6	1.7%	11	7	16	23	0	34	3.7%
17:45-18:00	4	4	12	16	0	20	3.6%	4	4	0	4	0	8	2.2%	8	8	12	20	0	28	3.0%
1時間計	23	19	49	68	0	91	16.2%	13	16	3	19	0	32	8.8%	36	35	52	87	0	123	13.3%
18:00-18:15	2	2	8	10	0	12	2.1%	3	3	1	4	0	7	1.9%	5	5	9	14	0	19	2.1%
18:15-18:30	6	3	2	5	0	11	2.0%	4	6	0	6	0	10	2.8%	10	9	2	11	0	21	2.3%
18:30-18:45	3	3	6	9	0	12	2.1%	3	4	0	4	0	7	1.9%	6	7	6	13	0	19	2.1%
18:45-19:00	3	1	9	10	0	13	2.3%	2	2	0	2	0	4	1.1%	5	3	9	12	0	17	1.8%
1時間計	14	9	25	34	0	48	8.5%	12	15	1	16	0	28	7.7%	26	24	26	50	0	76	8.2%
12時間計	159	116	285	401	2	562	100.0%	165	133	65	198	0	363	100.0%	324	249	350	599	2	925	100.0%

歩行者・自転車交通量調査表

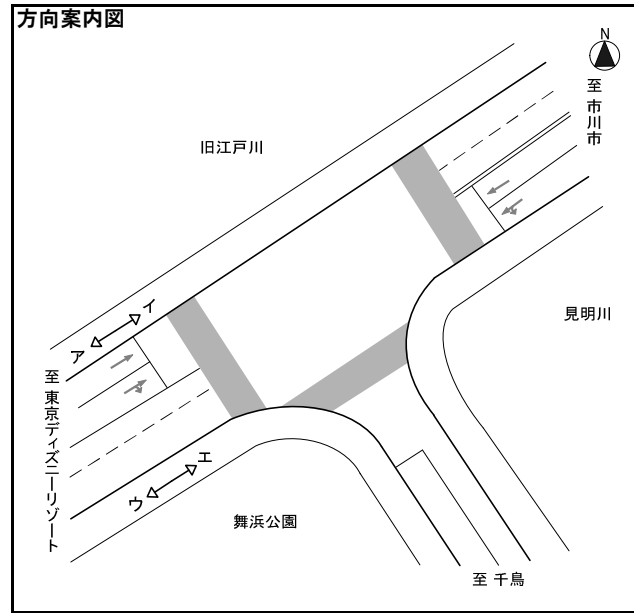
調査地点 : No.33 東海大浦安前スロープ
 調査年月日 : 令和5年11月1日(水) 天候 : 晴れ
 調査時間 : 7:00~19:00 (12時間)



方向 種別	方向 ア						方向 イ						断面計 : (ア+イ)								
	歩行者	自転車			その他	合計	時間 比率	歩行者	自転車			その他	合計	時間 比率	歩行者	自転車			その他	合計	時間 比率
		歩道 通行	車道 通行	自転車 計					歩道 通行	車道 通行	自転車 計					歩道 通行	車道 通行	自転車 計			
7:00-7:15	3	1	0	1	0	4	1.1%	4	0	0	0	0	4	0.9%	7	1	0	1	0	8	1.0%
7:15-7:30	2	1	0	1	0	3	0.8%	8	7	0	7	0	15	3.3%	10	8	0	8	0	18	2.2%
7:30-7:45	3	1	0	1	0	4	1.1%	4	6	0	6	0	10	2.2%	7	7	0	7	0	14	1.7%
7:45-8:00	3	2	0	2	0	5	1.4%	20	1	0	1	0	21	4.6%	23	3	0	3	0	26	3.2%
1時間計	11	5	0	5	0	16	4.4%	36	14	0	14	0	50	11.0%	47	19	0	19	0	66	8.1%
8:00-8:15	3	3	0	3	0	6	1.7%	13	5	0	5	0	18	4.0%	16	8	0	8	0	24	3.0%
8:15-8:30	1	3	0	3	0	4	1.1%	21	4	0	4	0	25	5.5%	22	7	0	7	0	29	3.6%
8:30-8:45	1	4	0	4	0	5	1.4%	10	8	0	8	0	18	4.0%	11	12	0	12	0	23	2.8%
8:45-9:00	0	2	0	2	0	2	0.6%	6	5	0	5	0	11	2.4%	6	7	0	7	0	13	1.6%
1時間計	5	12	0	12	0	17	4.7%	50	22	0	22	0	72	15.9%	55	34	0	34	0	89	10.9%
9:00-9:15	2	1	0	1	0	3	0.8%	4	0	0	0	0	4	0.9%	6	1	0	1	0	7	0.9%
9:15-9:30	2	2	0	2	0	4	1.1%	6	0	0	0	0	6	1.3%	8	2	0	2	0	10	1.2%
9:30-9:45	2	2	0	2	0	4	1.1%	8	6	0	6	0	14	3.1%	10	8	0	8	0	18	2.2%
9:45-10:00	0	0	0	0	0	0	0.0%	6	5	0	5	0	11	2.4%	6	5	0	5	0	11	1.4%
1時間計	6	5	0	5	0	11	3.1%	24	11	0	11	0	35	7.7%	30	16	0	16	0	46	5.7%
10:00-10:15	2	0	0	0	0	2	0.6%	2	3	0	3	0	5	1.1%	4	3	0	3	0	7	0.9%
10:15-10:30	0	2	0	2	0	2	0.6%	0	2	0	2	0	2	0.4%	0	4	0	4	0	4	0.5%
10:30-10:45	1	1	0	1	0	2	0.6%	0	0	0	0	0	0	0.0%	1	1	0	1	0	2	0.2%
10:45-11:00	2	6	0	6	0	8	2.2%	2	2	0	2	0	4	0.9%	4	8	0	8	0	12	1.5%
1時間計	5	9	0	9	0	14	3.9%	4	7	0	7	0	11	2.4%	9	16	0	16	0	25	3.1%
11:00-11:15	5	1	0	1	0	6	1.7%	7	1	0	1	0	8	1.8%	12	2	0	2	0	14	1.7%
11:15-11:30	10	3	0	3	0	13	3.6%	9	3	0	3	0	12	2.6%	19	6	0	6	0	25	3.1%
11:30-11:45	4	1	0	1	0	5	1.4%	17	3	0	3	0	20	4.4%	21	4	0	4	0	25	3.1%
11:45-12:00	4	3	0	3	0	7	1.9%	5	3	0	3	0	8	1.8%	9	6	0	6	0	15	1.8%
1時間計	23	8	0	8	0	31	8.6%	38	10	0	10	0	48	10.6%	61	18	0	18	0	79	9.7%
12:00-12:15	3	2	0	2	0	5	1.4%	1	0	0	0	0	1	0.2%	4	2	0	2	0	6	0.7%
12:15-12:30	10	2	0	2	0	12	3.3%	15	2	0	2	0	17	3.8%	25	4	0	4	0	29	3.6%
12:30-12:45	1	2	0	2	0	3	0.8%	7	2	0	2	0	9	2.0%	8	4	0	4	0	12	1.5%
12:45-13:00	4	2	0	2	0	6	1.7%	7	6	0	6	0	13	2.9%	11	8	0	8	0	19	2.3%
1時間計	18	8	0	8	0	26	7.2%	30	10	0	10	0	40	8.8%	48	18	0	18	0	66	8.1%
13:00-13:15	2	2	0	2	0	4	1.1%	1	0	0	0	0	1	0.2%	3	2	0	2	0	5	0.6%
13:15-13:30	21	3	0	3	0	24	6.7%	4	6	0	6	0	10	2.2%	25	9	0	9	0	34	4.2%
13:30-13:45	4	1	0	1	0	5	1.4%	19	2	0	2	0	21	4.6%	23	3	0	3	0	26	3.2%
13:45-14:00	8	5	0	5	0	13	3.6%	4	2	0	2	0	6	1.3%	12	7	0	7	0	19	2.3%
1時間計	35	11	0	11	0	46	12.8%	28	10	0	10	0	38	8.4%	63	21	0	21	0	84	10.3%
14:00-14:15	5	3	0	3	0	8	2.2%	1	2	0	2	0	3	0.7%	6	5	0	5	0	11	1.4%
14:15-14:30	3	0	0	0	0	3	0.8%	0	1	0	1	0	1	0.2%	3	1	0	1	0	4	0.5%
14:30-14:45	4	7	0	7	0	11	3.1%	4	2	0	2	0	6	1.3%	8	9	0	9	0	17	2.1%
14:45-15:00	0	1	0	1	0	1	0.3%	0	1	0	1	0	1	0.2%	0	2	0	2	0	2	0.2%
1時間計	12	11	0	11	0	23	6.4%	5	6	0	6	0	11	2.4%	17	17	0	17	0	34	4.2%
15:00-15:15	3	3	0	3	0	6	1.7%	11	1	0	1	0	12	2.6%	14	4	0	4	0	18	2.2%
15:15-15:30	2	2	0	2	0	4	1.1%	4	4	0	4	0	8	1.8%	6	6	0	6	0	12	1.5%
15:30-15:45	8	3	0	3	0	11	3.1%	4	9	0	9	0	13	2.9%	12	12	0	12	0	24	3.0%
15:45-16:00	5	2	0	2	0	7	1.9%	5	2	0	2	0	7	1.5%	10	4	0	4	0	14	1.7%
1時間計	18	10	0	10	0	28	7.8%	24	16	0	16	0	40	8.8%	42	26	0	26	0	68	8.4%
16:00-16:15	11	2	0	2	0	13	3.6%	7	1	0	1	0	8	1.8%	18	3	0	3	0	21	2.6%
16:15-16:30	6	2	0	2	0	8	2.2%	3	4	0	4	0	7	1.5%	9	6	0	6	0	15	1.8%
16:30-16:45	4	6	0	6	0	10	2.8%	7	5	0	5	0	12	2.6%	11	11	0	11	0	22	2.7%
16:45-17:00	4	4	0	4	0	8	2.2%	6	4	0	4	0	10	2.2%	10	8	0	8	0	18	2.2%
1時間計	25	14	0	14	0	39	10.8%	23	14	0	14	0	37	8.2%	48	28	0	28	0	76	9.3%
17:00-17:15	1	6	0	6	0	7	1.9%	4	11	0	11	0	15	3.3%	5	17	0	17	0	22	2.7%
17:15-17:30	10	11	0	11	0	21	5.8%	7	8	0	8	0	15	3.3%	17	19	0	19	0	36	4.4%
17:30-17:45	8	12	0	12	0	20	5.6%	4	2	0	2	0	6	1.3%	12	14	0	14	0	26	3.2%
17:45-18:00	9	7	0	7	0	16	4.4%	3	3	0	3	0	6	1.3%	12	10	0	10	0	22	2.7%
1時間計	28	36	0	36	0	64	17.8%	18	24	0	24	0	42	9.3%	46	60	0	60	0	106	13.0%
18:00-18:15	6	9	0	9	0	15	4.2%	4	3	0	3	0	7	1.5%	10	12	0	12	0	22	2.7%
18:15-18:30	8	7	0	7	0	15	4.2%	5	5	0	5	0	10	2.2%	13	12	0	12	0	25	3.1%
18:30-18:45	5	4	0	4	0	9	2.5%	5	1	0	1	0	6	1.3%	10	5	0	5	0	15	1.8%
18:45-19:00	3	3	0	3	0	6	1.7%	2	4	0	4	0	6	1.3%	5	7	0	7	0	12	1.5%
1時間計	22	23	0	23	0	45	12.5%	16	13	0	13	0	29	6.4%	38	36	0	36	0	74	9.1%
12時間計	208	152	0	152	0	360	100.0%	296	157	0	157	0	453	100.0%	504	309	0	309	0	813	100.0%

歩行者・自転車交通量調査表

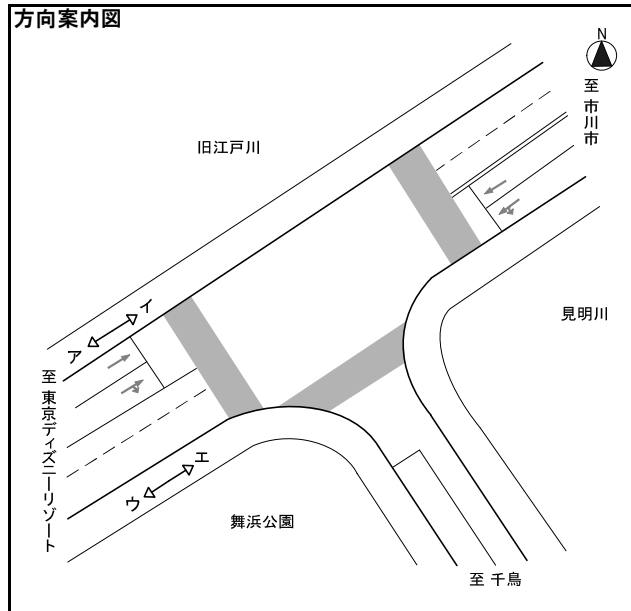
調査地点 : No.35 舞浜公園前交差点
 調査年月日 : 令和5年11月21日(火) 天候 : 晴れ
 調査時間 : 7:00~19:00 (12時間)



方向 種別 時間帯	方向 ア					方向 イ					断面計 : (ア+イ)										
	歩行者	自転車		その他	合計	時間 比率	歩行者	自転車		その他	合計	時間 比率	歩行者	自転車		その他	合計	時間 比率			
		歩道 通行	車道 通行					自転車 計	歩道 通行					車道 通行	自転車 計				歩道 通行	車道 通行	自転車 計
7:00-7:15	4	16	0	16	0	20	3.9%	5	1	0	1	0	6	1.3%	9	17	0	17	0	26	2.7%
7:15-7:30	2	21	0	21	0	23	4.4%	5	2	0	2	0	7	1.5%	7	23	0	23	0	30	3.1%
7:30-7:45	7	30	0	30	0	37	7.1%	2	2	0	2	0	4	0.9%	9	32	0	32	0	41	4.2%
7:45-8:00	3	26	0	26	0	29	5.6%	0	1	0	1	0	1	0.2%	3	27	0	27	0	30	3.1%
1時間計	16	93	0	93	0	109	21.0%	12	6	0	6	0	18	3.9%	28	99	0	99	0	127	12.9%
8:00-8:15	4	26	0	26	0	30	5.8%	1	1	0	1	0	2	0.4%	5	27	0	27	0	32	3.3%
8:15-8:30	6	25	0	25	0	31	6.0%	0	0	0	0	0	0	0.0%	6	25	0	25	0	31	3.2%
8:30-8:45	3	29	0	29	0	32	6.2%	2	1	0	1	0	3	0.6%	5	30	0	30	0	35	3.6%
8:45-9:00	4	21	0	21	0	25	4.8%	4	4	0	4	0	8	1.7%	8	25	0	25	0	33	3.4%
1時間計	17	101	0	101	0	118	22.8%	7	6	0	6	0	13	2.8%	24	107	0	107	0	131	13.4%
9:00-9:15	4	11	0	11	0	15	2.9%	1	1	0	1	0	2	0.4%	5	12	0	12	0	17	1.7%
9:15-9:30	2	12	0	12	0	14	2.7%	0	2	0	2	0	2	0.4%	2	14	0	14	0	16	1.6%
9:30-9:45	1	11	0	11	0	12	2.3%	0	1	0	1	0	1	0.2%	1	12	0	12	0	13	1.3%
9:45-10:00	0	9	0	9	0	9	1.7%	0	3	0	3	0	3	0.6%	0	12	0	12	0	12	1.2%
1時間計	7	43	0	43	0	50	9.7%	1	7	0	7	0	8	1.7%	8	50	0	50	0	58	5.9%
10:00-10:15	1	5	0	5	0	6	1.2%	3	1	0	1	0	4	0.9%	4	6	0	6	0	10	1.0%
10:15-10:30	4	6	0	6	0	10	1.9%	3	0	0	0	0	3	0.6%	7	6	0	6	0	13	1.3%
10:30-10:45	4	4	0	4	0	8	1.5%	0	1	0	1	0	1	0.2%	4	5	0	5	0	9	0.9%
10:45-11:00	2	2	0	2	0	4	0.8%	3	2	0	2	0	5	1.1%	5	4	0	4	0	9	0.9%
1時間計	11	17	0	17	0	28	5.4%	9	4	0	4	0	13	2.8%	20	21	0	21	0	41	4.2%
11:00-11:15	1	2	0	2	0	3	0.6%	2	1	0	1	0	3	0.6%	3	3	0	3	0	6	0.6%
11:15-11:30	6	7	0	7	0	13	2.5%	1	5	0	5	0	6	1.3%	7	12	0	12	0	19	1.9%
11:30-11:45	1	2	0	2	0	3	0.6%	3	2	0	2	0	5	1.1%	4	4	0	4	0	8	0.8%
11:45-12:00	4	7	0	7	0	11	2.1%	2	6	0	6	0	8	1.7%	6	13	0	13	0	19	1.9%
1時間計	12	18	0	18	0	30	5.8%	8	14	0	14	0	22	4.8%	20	32	0	32	0	52	5.3%
12:00-12:15	3	2	0	2	0	5	1.0%	1	2	0	2	0	3	0.6%	4	4	0	4	0	8	0.8%
12:15-12:30	3	3	0	3	0	6	1.2%	4	5	2	7	0	11	2.4%	7	8	2	10	0	17	1.7%
12:30-12:45	1	9	0	9	0	10	1.9%	0	4	0	4	0	4	0.9%	1	13	0	13	0	14	1.4%
12:45-13:00	0	3	0	3	0	3	0.6%	1	8	0	8	0	9	1.9%	1	11	0	11	0	12	1.2%
1時間計	7	17	0	17	0	24	4.6%	6	19	2	21	0	27	5.8%	13	36	2	38	0	51	5.2%
13:00-13:15	1	7	0	7	0	8	1.5%	1	6	0	6	0	7	1.5%	2	13	0	13	0	15	1.5%
13:15-13:30	0	5	0	5	0	5	1.0%	0	2	0	2	0	2	0.4%	0	7	0	7	0	7	0.7%
13:30-13:45	0	7	0	7	0	7	1.4%	2	3	0	3	0	5	1.1%	2	10	0	10	0	12	1.2%
13:45-14:00	3	5	0	5	0	8	1.5%	0	4	0	4	0	4	0.9%	3	9	0	9	0	12	1.2%
1時間計	4	24	0	24	0	28	5.4%	3	15	0	15	0	18	3.9%	7	39	0	39	0	46	4.7%
14:00-14:15	1	8	0	8	0	9	1.7%	1	3	1	4	0	5	1.1%	2	11	1	12	0	14	1.4%
14:15-14:30	6	8	0	8	0	14	2.7%	7	4	0	4	0	11	2.4%	13	12	0	12	0	25	2.5%
14:30-14:45	3	6	0	6	0	9	1.7%	7	14	0	14	0	21	4.5%	10	20	0	20	0	30	3.1%
14:45-15:00	0	4	0	4	0	4	0.8%	5	7	0	7	0	12	2.6%	5	11	0	11	0	16	1.6%
1時間計	10	26	0	26	0	36	6.9%	20	28	1	29	0	49	10.6%	30	54	1	55	0	85	8.7%
15:00-15:15	2	6	0	6	0	8	1.5%	1	6	0	6	0	7	1.5%	3	12	0	12	0	15	1.5%
15:15-15:30	3	5	0	5	0	8	1.5%	1	4	0	4	0	5	1.1%	4	9	0	9	0	13	1.3%
15:30-15:45	2	5	0	5	0	7	1.4%	1	13	0	13	0	14	3.0%	3	18	0	18	0	21	2.1%
15:45-16:00	3	3	0	3	0	6	1.2%	3	15	0	15	0	18	3.9%	6	18	0	18	0	24	2.4%
1時間計	10	19	0	19	0	29	5.6%	6	38	0	38	0	44	9.5%	16	57	0	57	0	73	7.4%
16:00-16:15	5	3	0	3	0	8	1.5%	5	12	0	12	0	17	3.7%	10	15	0	15	0	25	2.5%
16:15-16:30	1	1	0	1	0	2	0.4%	7	14	0	14	0	21	4.5%	8	15	0	15	0	23	2.3%
16:30-16:45	6	2	0	2	0	8	1.5%	7	13	0	13	0	20	4.3%	13	15	0	15	0	28	2.9%
16:45-17:00	3	0	0	0	0	3	0.6%	10	13	0	13	0	23	5.0%	13	13	0	13	0	26	2.7%
1時間計	15	6	0	6	0	21	4.1%	29	52	0	52	0	81	17.5%	44	58	0	58	0	102	10.4%
17:00-17:15	2	2	0	2	0	4	0.8%	4	24	0	24	0	28	6.0%	6	26	0	26	0	32	3.3%
17:15-17:30	3	2	0	2	0	5	1.0%	7	21	0	21	0	28	6.0%	10	23	0	23	0	33	3.4%
17:30-17:45	3	3	0	3	0	6	1.2%	3	12	0	12	0	15	3.2%	6	15	0	15	0	21	2.1%
17:45-18:00	5	1	0	1	0	6	1.2%	4	16	0	16	0	20	4.3%	9	17	0	17	0	26	2.7%
1時間計	13	8	0	8	0	21	4.1%	18	73	0	73	0	91	19.7%	31	81	0	81	0	112	11.4%
18:00-18:15	5	1	0	1	0	6	1.2%	4	15	1	16	0	20	4.3%	9	16	1	17	0	26	2.7%
18:15-18:30	5	2	0	2	0	7	1.4%	4	13	1	14	0	18	3.9%	9	15	1	16	0	25	2.5%
18:30-18:45	2	2	0	2	0	4	0.8%	8	14	0	14	0	22	4.8%	10	16	0	16	0	26	2.7%
18:45-19:00	7	0	0	0	0	7	1.4%	9	10	0	10	0	19	4.1%	16	10	0	10	0	26	2.7%
1時間計	19	5	0	5	0	24	4.6%	25	52	2	54	0	79	17.1%	44	57	2	59	0	103	10.5%
12時間計	141	377	0	377	0	518	100.0%	144	314	5	319	0	463	100.0%	285	691	5	696	0	981	100.0%

歩行者・自転車交通量調査表

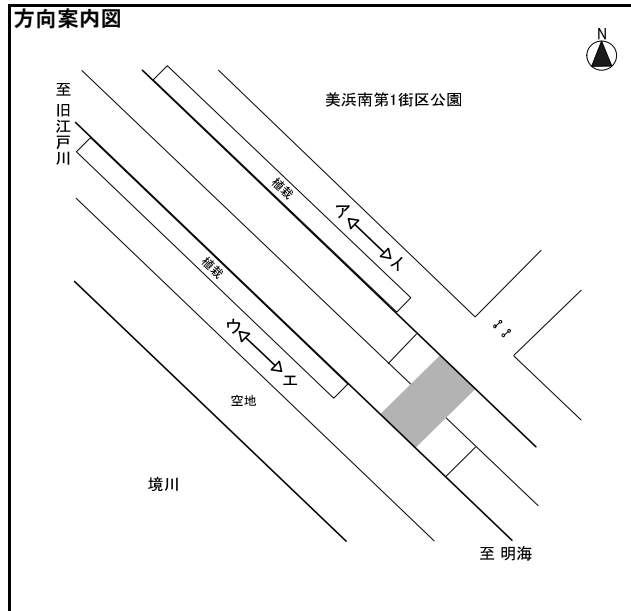
調査地点 : No.35 舞浜公園前交差点
 調査年月日 : 令和5年11月21日(火) 天候 : 晴れ
 調査時間 : 7:00~19:00 (12時間)



方向 種別	方向 ウ						方向 エ						断面計 : (ウ+エ)								
	歩行者	自転車			その他	合計	時間 比率	歩行者	自転車			その他	合計	時間 比率	歩行者	自転車			その他	合計	時間 比率
		歩道 通行	車道 通行	自転車 計					歩道 通行	車道 通行	自転車 計					歩道 通行	車道 通行	自転車 計			
7:00-7:15	2	39	0	39	0	41	4.7%	2	0	0	0	0	2	0.4%	4	39	0	39	0	43	3.1%
7:15-7:30	3	34	0	34	0	37	4.2%	1	2	0	2	0	3	0.6%	4	36	0	36	0	40	2.9%
7:30-7:45	9	53	0	53	0	62	7.1%	1	5	0	5	0	6	1.2%	10	58	0	58	0	68	5.0%
7:45-8:00	6	48	2	50	0	56	6.4%	4	5	0	5	0	9	1.8%	10	53	2	55	0	65	4.7%
1時間計	20	174	2	176	0	196	22.4%	8	12	0	12	0	20	4.0%	28	186	2	188	0	216	15.8%
8:00-8:15	3	45	1	46	0	49	5.6%	3	8	1	9	0	12	2.4%	6	53	2	55	0	61	4.5%
8:15-8:30	4	39	0	39	0	43	4.9%	1	12	0	12	0	13	2.6%	5	51	0	51	0	56	4.1%
8:30-8:45	1	49	0	49	0	50	5.7%	2	9	0	9	0	11	2.2%	3	58	0	58	0	61	4.5%
8:45-9:00	3	40	0	40	0	43	4.9%	1	10	0	10	0	11	2.2%	4	50	0	50	0	54	3.9%
1時間計	11	173	1	174	0	185	21.2%	7	39	1	40	0	47	9.5%	18	212	2	214	0	232	16.9%
9:00-9:15	2	26	0	26	0	28	3.2%	2	10	0	10	0	12	2.4%	4	36	0	36	0	40	2.9%
9:15-9:30	3	18	1	19	0	22	2.5%	2	8	0	8	0	10	2.0%	5	26	1	27	0	32	2.3%
9:30-9:45	2	15	0	15	0	17	1.9%	2	1	0	1	0	3	0.6%	4	16	0	16	0	20	1.5%
9:45-10:00	3	12	1	13	0	16	1.8%	2	3	0	3	0	5	1.0%	5	15	1	16	0	21	1.5%
1時間計	10	71	2	73	0	83	9.5%	8	22	0	22	0	30	6.1%	18	93	2	95	0	113	8.3%
10:00-10:15	4	13	1	14	0	18	2.1%	1	1	0	1	0	2	0.4%	5	14	1	15	0	20	1.5%
10:15-10:30	4	16	1	17	0	21	2.4%	0	2	0	2	0	2	0.4%	4	18	1	19	0	23	1.7%
10:30-10:45	1	13	0	13	0	14	1.6%	1	1	0	1	0	2	0.4%	2	14	0	14	0	16	1.2%
10:45-11:00	2	7	0	7	0	9	1.0%	2	2	0	2	0	4	0.8%	4	9	0	9	0	13	0.9%
1時間計	11	49	2	51	0	62	7.1%	4	6	0	6	0	10	2.0%	15	55	2	57	0	72	5.3%
11:00-11:15	1	5	0	5	0	6	0.7%	1	5	0	5	0	6	1.2%	2	10	0	10	0	12	0.9%
11:15-11:30	1	11	0	11	0	12	1.4%	2	8	0	8	0	10	2.0%	3	19	0	19	0	22	1.6%
11:30-11:45	2	6	2	8	0	10	1.1%	2	5	0	5	0	7	1.4%	4	11	2	13	0	17	1.2%
11:45-12:00	1	10	1	11	0	12	1.4%	2	2	0	2	0	4	0.8%	3	12	1	13	0	16	1.2%
1時間計	5	32	3	35	0	40	4.6%	7	20	0	20	0	27	5.5%	12	52	3	55	0	67	4.9%
12:00-12:15	2	11	1	12	0	14	1.6%	0	5	0	5	0	5	1.0%	2	16	1	17	0	19	1.4%
12:15-12:30	4	5	0	5	0	9	1.0%	0	2	0	2	0	2	0.4%	4	7	0	7	0	11	0.8%
12:30-12:45	4	9	1	10	0	14	1.6%	0	1	0	1	0	1	0.2%	4	10	1	11	0	15	1.1%
12:45-13:00	2	8	1	9	0	11	1.3%	0	4	0	4	0	4	0.8%	2	12	1	13	0	15	1.1%
1時間計	12	33	3	36	0	48	5.5%	0	12	0	12	0	12	2.4%	12	45	3	48	0	60	4.4%
13:00-13:15	1	11	0	11	0	12	1.4%	0	3	0	3	0	3	0.6%	1	14	0	14	0	15	1.1%
13:15-13:30	1	16	1	17	0	18	2.1%	1	8	0	8	0	9	1.8%	2	24	1	25	0	27	2.0%
13:30-13:45	1	10	1	11	0	12	1.4%	3	7	0	7	0	10	2.0%	4	17	1	18	0	22	1.6%
13:45-14:00	1	19	0	19	0	20	2.3%	0	5	0	5	0	5	1.0%	1	24	0	24	0	25	1.8%
1時間計	4	56	2	58	0	62	7.1%	4	23	0	23	0	27	5.5%	8	79	2	81	0	89	6.5%
14:00-14:15	3	9	0	9	0	12	1.4%	1	13	0	13	0	14	2.8%	4	22	0	22	0	26	1.9%
14:15-14:30	0	5	0	5	0	5	0.6%	0	9	0	9	0	9	1.8%	0	14	0	14	0	14	1.0%
14:30-14:45	3	6	1	7	0	10	1.1%	1	5	0	5	0	6	1.2%	4	11	1	12	0	16	1.2%
14:45-15:00	1	7	0	7	0	8	0.9%	1	5	0	5	0	6	1.2%	2	12	0	12	0	14	1.0%
1時間計	7	27	1	28	0	35	4.0%	3	32	0	32	0	35	7.1%	10	59	1	60	0	70	5.1%
15:00-15:15	0	5	1	6	0	6	0.7%	1	10	0	10	0	11	2.2%	1	15	1	16	0	17	1.2%
15:15-15:30	2	10	0	10	0	12	1.4%	3	14	0	14	0	17	3.4%	5	24	0	24	0	29	2.1%
15:30-15:45	4	5	3	8	0	12	1.4%	3	15	0	15	0	18	3.6%	7	20	3	23	0	30	2.2%
15:45-16:00	1	8	0	8	0	9	1.0%	3	6	0	6	0	9	1.8%	4	14	0	14	0	18	1.3%
1時間計	7	28	4	32	0	39	4.5%	10	45	0	45	0	55	11.1%	17	73	4	77	0	94	6.9%
16:00-16:15	9	13	0	13	0	22	2.5%	3	16	0	16	0	19	3.8%	12	29	0	29	0	41	3.0%
16:15-16:30	6	15	1	16	0	22	2.5%	4	22	0	22	0	26	5.3%	10	37	1	38	0	48	3.5%
16:30-16:45	5	6	1	7	0	12	1.4%	0	17	0	17	0	17	3.4%	5	23	1	24	0	29	2.1%
16:45-17:00	1	7	0	7	0	8	0.9%	1	12	0	12	0	13	2.6%	2	19	0	19	0	21	1.5%
1時間計	21	41	2	43	0	64	7.3%	8	67	0	67	0	75	15.2%	29	108	2	110	0	139	10.2%
17:00-17:15	3	10	0	10	0	13	1.5%	2	17	0	17	0	19	3.8%	5	27	0	27	0	32	2.3%
17:15-17:30	0	5	0	5	0	5	0.6%	5	16	0	16	0	21	4.2%	5	21	0	21	0	26	1.9%
17:30-17:45	1	7	0	7	0	8	0.9%	1	20	0	20	0	21	4.2%	2	27	0	27	0	29	2.1%
17:45-18:00	0	10	0	10	0	10	1.1%	2	18	0	18	0	20	4.0%	2	28	0	28	0	30	2.2%
1時間計	4	32	0	32	0	36	4.1%	10	71	0	71	0	81	16.4%	14	103	0	103	0	117	8.5%
18:00-18:15	4	1	1	2	0	6	0.7%	3	17	0	17	0	20	4.0%	7	18	1	19	0	26	1.9%
18:15-18:30	3	4	0	4	0	7	0.8%	1	16	0	16	0	17	3.4%	4	20	0	20	0	24	1.8%
18:30-18:45	0	3	0	3	0	3	0.3%	5	17	0	17	0	22	4.4%	5	20	0	20	0	25	1.8%
18:45-19:00	3	5	0	5	0	8	0.9%	3	14	0	14	0	17	3.4%	6	19	0	19	0	25	1.8%
1時間計	10	13	1	14	0	24	2.7%	12	64	0	64	0	76	15.4%	22	77	1	78	0	100	7.3%
12時間計	122	729	23	752	0	874	100.0%	81	413	1	414	0	495	100.0%	203	1,142	24	1,166	0	1,369	100.0%

歩行者・自転車交通量調査表

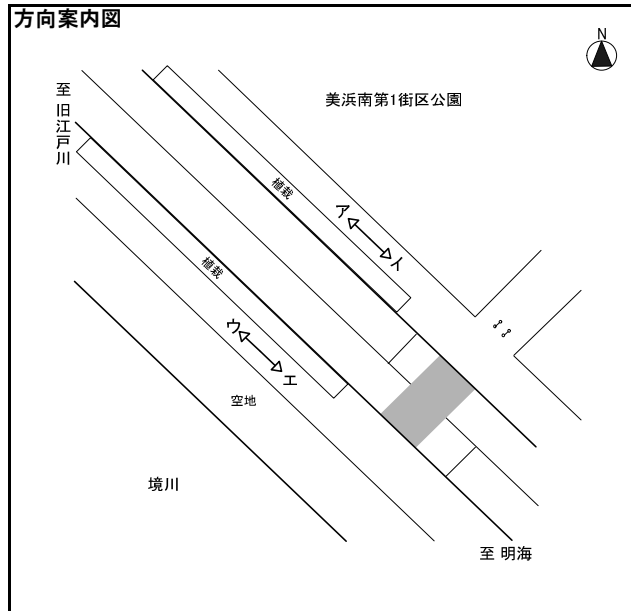
調査地点 : No.4 1 美浜第1街区公園前
 調査年月日 : 令和5年11月1日(水) 天候 : 晴れ
 調査時間 : 7:00~19:00 (12時間)



方向 種別	方向 ア						方向 イ						断面計 : (ア+イ)								
	歩行者	自転車			その他	合計	時間 比率	歩行者	自転車			その他	合計	時間 比率	歩行者	自転車			その他	合計	時間 比率
		歩道 通行	車道 通行	自転車 計					歩道 通行	車道 通行	自転車 計					歩道 通行	車道 通行	自転車 計			
7:00-7:15	2	4	0	4	0	6	0.3%	10	64	14	78	0	88	2.9%	12	68	14	82	0	94	1.9%
7:15-7:30	2	5	0	5	0	7	0.4%	34	66	6	72	0	106	3.5%	36	71	6	77	0	113	2.3%
7:30-7:45	6	9	0	9	0	15	0.8%	38	89	16	105	0	143	4.8%	44	98	16	114	0	158	3.2%
7:45-8:00	19	15	0	15	0	34	1.7%	38	99	14	113	0	151	5.0%	57	114	14	128	0	185	3.7%
1時間計	29	33	0	33	0	62	3.1%	120	318	50	368	0	488	16.3%	149	351	50	401	0	550	11.0%
8:00-8:15	20	24	0	24	0	44	2.2%	35	116	21	137	0	172	5.7%	55	140	21	161	0	216	4.3%
8:15-8:30	30	43	1	44	0	74	3.7%	17	104	15	119	0	136	4.5%	47	147	16	163	0	210	4.2%
8:30-8:45	28	28	0	28	0	56	2.8%	27	125	7	132	0	159	5.3%	55	153	7	160	0	215	4.3%
8:45-9:00	33	25	0	25	0	58	2.9%	21	67	3	70	0	91	3.0%	54	92	3	95	0	149	3.0%
1時間計	111	120	1	121	0	232	11.7%	100	412	46	458	0	558	18.6%	211	532	47	579	0	790	15.9%
9:00-9:15	23	23	0	23	0	46	2.3%	11	31	3	34	0	45	1.5%	34	54	3	57	0	91	1.8%
9:15-9:30	24	20	0	20	0	44	2.2%	7	37	3	40	0	47	1.6%	31	57	3	60	0	91	1.8%
9:30-9:45	18	25	0	25	0	43	2.2%	3	28	4	32	0	35	1.2%	21	53	4	57	0	78	1.6%
9:45-10:00	10	21	0	21	0	31	1.6%	11	27	1	28	0	39	1.3%	21	48	1	49	0	70	1.4%
1時間計	75	89	0	89	0	164	8.3%	32	123	11	134	0	166	5.5%	107	212	11	223	0	330	6.6%
10:00-10:15	5	30	0	30	0	35	1.8%	7	31	5	36	0	43	1.4%	12	61	5	66	0	78	1.6%
10:15-10:30	7	27	2	29	0	36	1.8%	17	44	3	47	0	64	2.1%	24	71	5	76	0	100	2.0%
10:30-10:45	8	20	0	20	0	28	1.4%	11	25	0	25	0	36	1.2%	19	45	0	45	0	64	1.3%
10:45-11:00	5	21	3	24	0	29	1.5%	6	28	1	29	0	35	1.2%	11	49	4	53	0	64	1.3%
1時間計	25	98	5	103	0	128	6.5%	41	128	9	137	0	178	5.9%	66	226	14	240	0	306	6.1%
11:00-11:15	3	20	1	21	0	24	1.2%	9	37	4	41	0	50	1.7%	12	57	5	62	0	74	1.5%
11:15-11:30	4	25	1	26	0	30	1.5%	9	33	1	34	0	43	1.4%	13	58	2	60	0	73	1.5%
11:30-11:45	12	18	0	18	0	30	1.5%	18	33	1	34	0	52	1.7%	30	51	1	52	0	82	1.6%
11:45-12:00	4	14	0	14	0	18	0.9%	13	18	2	20	0	33	1.1%	17	32	2	34	0	51	1.0%
1時間計	23	77	2	79	0	102	5.1%	49	121	8	129	0	178	5.9%	72	198	10	208	0	280	5.6%
12:00-12:15	4	10	2	12	0	16	0.8%	7	18	5	23	0	30	1.0%	11	28	7	35	0	46	0.9%
12:15-12:30	11	21	0	21	0	32	1.6%	7	28	1	29	0	36	1.2%	18	49	1	50	0	68	1.4%
12:30-12:45	4	20	1	21	0	25	1.3%	11	21	2	23	0	34	1.1%	15	41	3	44	0	59	1.2%
12:45-13:00	6	27	0	27	0	33	1.7%	5	36	2	38	0	43	1.4%	11	63	2	65	0	76	1.5%
1時間計	25	78	3	81	0	106	5.3%	30	103	10	113	0	143	4.8%	55	181	13	194	0	249	5.0%
13:00-13:15	3	26	0	26	0	29	1.5%	5	21	3	24	0	29	1.0%	8	47	3	50	0	58	1.2%
13:15-13:30	2	21	0	21	0	23	1.2%	6	19	3	22	0	28	0.9%	8	40	3	43	0	51	1.0%
13:30-13:45	3	18	0	18	0	21	1.1%	9	31	0	31	0	40	1.3%	12	49	0	49	0	61	1.2%
13:45-14:00	9	19	1	20	0	29	1.5%	5	19	1	20	0	25	0.8%	14	38	2	40	0	54	1.1%
1時間計	17	84	1	85	0	102	5.1%	25	90	7	97	0	122	4.1%	42	174	8	182	0	224	4.5%
14:00-14:15	5	20	3	23	0	28	1.4%	5	29	1	30	0	35	1.2%	10	49	4	53	0	63	1.3%
14:15-14:30	5	23	2	25	0	30	1.5%	9	44	1	45	0	54	1.8%	14	67	3	70	0	84	1.7%
14:30-14:45	5	24	2	26	0	31	1.6%	6	64	1	65	0	71	2.4%	11	88	3	91	0	102	2.0%
14:45-15:00	8	29	0	29	0	37	1.9%	27	47	0	47	0	74	2.5%	35	76	0	76	0	111	2.2%
1時間計	23	96	7	103	0	126	6.4%	47	184	3	187	0	234	7.8%	70	280	10	290	0	360	7.2%
15:00-15:15	1	24	1	25	0	26	1.3%	35	32	4	36	0	71	2.4%	36	56	5	61	0	97	1.9%
15:15-15:30	7	45	0	45	0	52	2.6%	30	34	3	37	0	67	2.2%	37	79	3	82	0	119	2.4%
15:30-15:45	5	35	0	35	0	40	2.0%	16	24	0	24	0	40	1.3%	21	59	0	59	0	80	1.6%
15:45-16:00	4	42	0	42	0	46	2.3%	11	25	1	26	0	37	1.2%	15	67	1	68	0	83	1.7%
1時間計	17	146	1	147	0	164	8.3%	92	115	8	123	0	215	7.2%	109	261	9	270	0	379	7.6%
16:00-16:15	7	43	0	43	0	50	2.5%	19	32	1	33	0	52	1.7%	26	75	1	76	0	102	2.0%
16:15-16:30	9	47	0	47	0	56	2.8%	28	51	1	52	0	80	2.7%	37	98	1	99	0	136	2.7%
16:30-16:45	7	56	0	56	0	63	3.2%	18	55	0	55	1	74	2.5%	25	111	0	111	1	137	2.8%
16:45-17:00	12	64	0	64	0	76	3.8%	20	42	2	44	1	65	2.2%	32	106	2	108	1	141	2.8%
1時間計	35	210	0	210	0	245	12.4%	85	180	4	184	2	271	9.0%	120	390	4	394	2	516	10.4%
17:00-17:15	8	52	0	52	0	60	3.0%	31	49	3	52	0	83	2.8%	39	101	3	104	0	143	2.9%
17:15-17:30	5	54	1	55	0	60	3.0%	46	53	2	55	0	101	3.4%	51	107	3	110	0	161	3.2%
17:30-17:45	8	57	0	57	0	65	3.3%	26	44	1	45	0	71	2.4%	34	101	1	102	0	136	2.7%
17:45-18:00	4	64	0	64	0	68	3.4%	17	32	1	33	0	50	1.7%	21	96	1	97	0	118	2.4%
1時間計	25	227	1	228	0	253	12.8%	120	178	7	185	0	305	10.2%	145	405	8	413	0	558	11.2%
18:00-18:15	7	63	0	63	0	70	3.5%	11	29	0	29	0	40	1.3%	18	92	0	92	0	110	2.2%
18:15-18:30	14	65	0	65	0	79	4.0%	7	21	0	21	0	28	0.9%	21	86	0	86	0	107	2.1%
18:30-18:45	19	67	0	67	0	86	4.3%	6	26	0	26	0	32	1.1%	25	93	0	93	0	118	2.4%
18:45-19:00	23	41	0	41	0	64	3.2%	3	34	2	36	0	39	1.3%	26	75	2	77	0	103	2.1%
1時間計	63	236	0	236	0	299	15.1%	27	110	2	112	0	139	4.6%	90	346	2	348	0	438	8.8%
12時間計	468	1,494	21	1,515	0	1,983	100.0%	768	2,062	165	2,227	2	2,997	100.0%	1,236	3,556	186	3,742	2	4,980	100.0%

歩行者・自転車交通量調査表

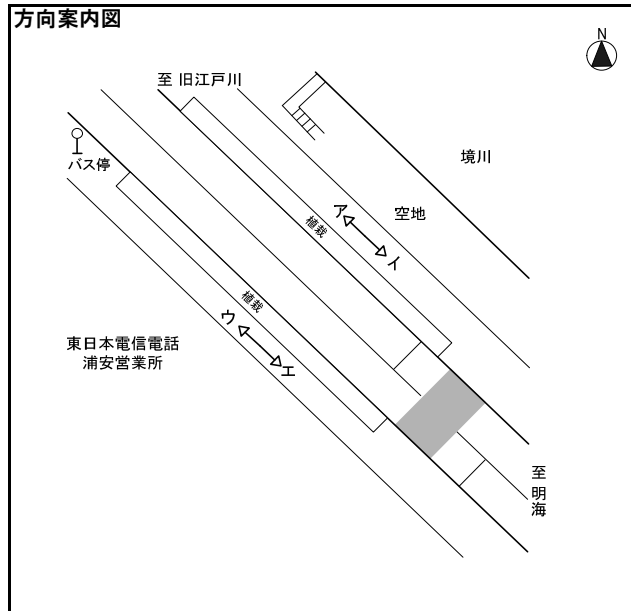
調査地点 : No.4 1 美浜第1街区公園前
 調査年月日 : 令和5年11月1日(水) 天候 : 晴れ
 調査時間 : 7:00~19:00 (12時間)



方向 種別 時間帯	方向 ウ					方向 エ					断面計 : (ウ+エ)										
	歩行者	自転車			その他	合計	時間 比率	歩行者	自転車			その他	合計	時間 比率	歩行者	自転車			その他	合計	時間 比率
		歩道 通行	車道 通行	自転車 計					歩道 通行	車道 通行	自転車 計					歩道 通行	車道 通行	自転車 計			
7:00-7:15	2	4	0	4	0	6	0.9%	4	16	0	16	0	20	3.7%	6	20	0	20	0	26	2.1%
7:15-7:30	1	6	3	9	0	10	1.4%	5	14	1	15	0	20	3.7%	6	20	4	24	0	30	2.4%
7:30-7:45	2	4	0	4	0	6	0.9%	6	28	3	31	0	37	6.8%	8	32	3	35	0	43	3.5%
7:45-8:00	2	13	1	14	0	16	2.3%	5	21	2	23	0	28	5.2%	7	34	3	37	0	44	3.5%
1時間計	7	27	4	31	0	38	5.4%	20	79	6	85	0	105	19.4%	27	106	10	116	0	143	11.5%
8:00-8:15	4	15	1	16	0	20	2.8%	8	24	4	28	0	36	6.6%	12	39	5	44	0	56	4.5%
8:15-8:30	3	15	0	15	0	18	2.6%	7	18	1	19	0	26	4.8%	10	33	1	34	0	44	3.5%
8:30-8:45	5	8	0	8	0	13	1.8%	9	27	0	27	0	36	6.6%	14	35	0	35	0	49	3.9%
8:45-9:00	5	13	0	13	1	19	2.7%	3	15	0	15	0	18	3.3%	8	28	0	28	1	37	3.0%
1時間計	17	51	1	52	1	70	10.0%	27	84	5	89	0	116	21.4%	44	135	6	141	1	186	14.9%
9:00-9:15	2	5	0	5	0	7	1.0%	5	16	0	16	0	21	3.9%	7	21	0	21	0	28	2.2%
9:15-9:30	4	6	1	7	0	11	1.6%	5	8	0	8	0	13	2.4%	9	14	1	15	0	24	1.9%
9:30-9:45	6	11	0	11	0	17	2.4%	2	7	0	7	0	9	1.7%	8	18	0	18	0	26	2.1%
9:45-10:00	2	10	0	10	0	12	1.7%	1	7	0	7	0	8	1.5%	3	17	0	17	0	20	1.6%
1時間計	14	32	1	33	0	47	6.7%	13	38	0	38	0	51	9.4%	27	70	1	71	0	98	7.9%
10:00-10:15	4	7	0	7	0	11	1.6%	6	4	0	4	0	10	1.8%	10	11	0	11	0	21	1.7%
10:15-10:30	2	15	0	15	0	17	2.4%	2	6	0	6	0	8	1.5%	4	21	0	21	0	25	2.0%
10:30-10:45	5	14	0	14	0	19	2.7%	1	4	0	4	0	5	0.9%	6	18	0	18	0	24	1.9%
10:45-11:00	3	5	3	8	0	11	1.6%	1	5	0	5	0	6	1.1%	4	10	3	13	0	17	1.4%
1時間計	14	41	3	44	0	58	8.3%	10	19	0	19	0	29	5.4%	24	60	3	63	0	87	7.0%
11:00-11:15	2	10	2	12	0	14	2.0%	1	6	0	6	0	7	1.3%	3	16	2	18	0	21	1.7%
11:15-11:30	3	11	2	13	0	16	2.3%	4	3	0	3	0	7	1.3%	7	14	2	16	0	23	1.8%
11:30-11:45	5	14	0	14	0	19	2.7%	0	6	0	6	0	6	1.1%	5	20	0	20	0	25	2.0%
11:45-12:00	1	6	0	6	0	7	1.0%	0	4	0	4	0	4	0.7%	1	10	0	10	0	11	0.9%
1時間計	11	41	4	45	0	56	8.0%	5	19	0	19	0	24	4.4%	16	60	4	64	0	80	6.4%
12:00-12:15	2	10	0	10	0	12	1.7%	1	6	0	6	0	7	1.3%	3	16	0	16	0	19	1.5%
12:15-12:30	1	9	0	9	0	10	1.4%	1	7	0	7	0	8	1.5%	2	16	0	16	0	18	1.4%
12:30-12:45	3	11	0	11	0	14	2.0%	1	3	0	3	0	4	0.7%	4	14	0	14	0	18	1.4%
12:45-13:00	2	7	2	9	0	11	1.6%	1	1	0	1	0	2	0.4%	3	8	2	10	0	13	1.0%
1時間計	8	37	2	39	0	47	6.7%	4	17	0	17	0	21	3.9%	12	54	2	56	0	68	5.5%
13:00-13:15	3	13	1	14	0	17	2.4%	0	4	0	4	0	4	0.7%	3	17	1	18	0	21	1.7%
13:15-13:30	2	4	1	5	0	7	1.0%	2	8	1	9	0	11	2.0%	4	12	2	14	0	18	1.4%
13:30-13:45	4	2	0	2	0	6	0.9%	3	3	0	3	0	6	1.1%	7	5	0	5	0	12	1.0%
13:45-14:00	1	9	2	11	0	12	1.7%	1	7	0	7	0	8	1.5%	2	16	2	18	0	20	1.6%
1時間計	10	28	4	32	0	42	6.0%	6	22	1	23	0	29	5.4%	16	50	5	55	0	71	5.7%
14:00-14:15	0	8	0	8	0	8	1.1%	1	5	0	5	0	6	1.1%	1	13	0	13	0	14	1.1%
14:15-14:30	1	5	1	6	0	7	1.0%	2	1	0	1	0	3	0.6%	3	6	1	7	0	10	0.8%
14:30-14:45	3	8	1	9	0	12	1.7%	2	10	0	10	0	12	2.2%	5	18	1	19	0	24	1.9%
14:45-15:00	1	8	0	8	0	9	1.3%	1	5	0	5	0	6	1.1%	2	13	0	13	0	15	1.2%
1時間計	5	29	2	31	0	36	5.1%	6	21	0	21	0	27	5.0%	11	50	2	52	0	63	5.1%
15:00-15:15	3	7	0	7	0	10	1.4%	9	5	0	5	0	14	2.6%	12	12	0	12	0	24	1.9%
15:15-15:30	4	14	0	14	0	18	2.6%	8	11	0	11	0	19	3.5%	12	25	0	25	0	37	3.0%
15:30-15:45	1	10	2	12	0	13	1.8%	7	1	0	1	0	8	1.5%	8	11	2	13	0	21	1.7%
15:45-16:00	2	15	7	22	0	24	3.4%	2	4	0	4	0	6	1.1%	4	19	7	26	0	30	2.4%
1時間計	10	46	9	55	0	65	9.2%	26	21	0	21	0	47	8.7%	36	67	9	76	0	112	9.0%
16:00-16:15	5	9	1	10	0	15	2.1%	1	12	0	12	0	13	2.4%	6	21	1	22	0	28	2.2%
16:15-16:30	5	19	0	19	0	24	3.4%	5	5	0	5	0	10	1.8%	10	24	0	24	0	34	2.7%
16:30-16:45	2	13	0	13	0	15	2.1%	4	8	0	8	0	12	2.2%	6	21	0	21	0	27	2.2%
16:45-17:00	2	10	0	10	0	12	1.7%	1	7	0	7	0	8	1.5%	3	17	0	17	0	20	1.6%
1時間計	14	51	1	52	0	66	9.4%	11	32	0	32	0	43	7.9%	25	83	1	84	0	109	8.8%
17:00-17:15	3	20	2	22	0	25	3.6%	5	11	0	11	0	16	3.0%	8	31	2	33	0	41	3.3%
17:15-17:30	2	11	1	12	0	14	2.0%	4	7	0	7	0	11	2.0%	6	18	1	19	0	25	2.0%
17:30-17:45	2	13	1	14	0	16	2.3%	0	4	0	4	0	4	0.7%	2	17	1	18	0	20	1.6%
17:45-18:00	2	15	0	15	0	17	2.4%	0	7	0	7	0	7	1.3%	2	22	0	22	0	24	1.9%
1時間計	9	59	4	63	0	72	10.2%	9	29	0	29	0	38	7.0%	18	88	4	92	0	110	8.8%
18:00-18:15	1	25	3	28	0	29	4.1%	1	3	0	3	0	4	0.7%	2	28	3	31	0	33	2.7%
18:15-18:30	2	22	0	22	0	24	3.4%	0	2	0	2	0	2	0.4%	2	24	0	24	0	26	2.1%
18:30-18:45	6	19	1	20	0	26	3.7%	0	3	0	3	0	3	0.6%	6	22	1	23	0	29	2.3%
18:45-19:00	3	19	5	24	0	27	3.8%	1	2	0	2	0	3	0.6%	4	21	5	26	0	30	2.4%
1時間計	12	85	9	94	0	106	15.1%	2	10	0	10	0	12	2.2%	14	95	9	104	0	118	9.5%
12時間計	131	527	44	571	1	703	100.0%	139	391	12	403	0	542	100.0%	270	918	56	974	1	1,245	100.0%

歩行者・自転車交通量調査表

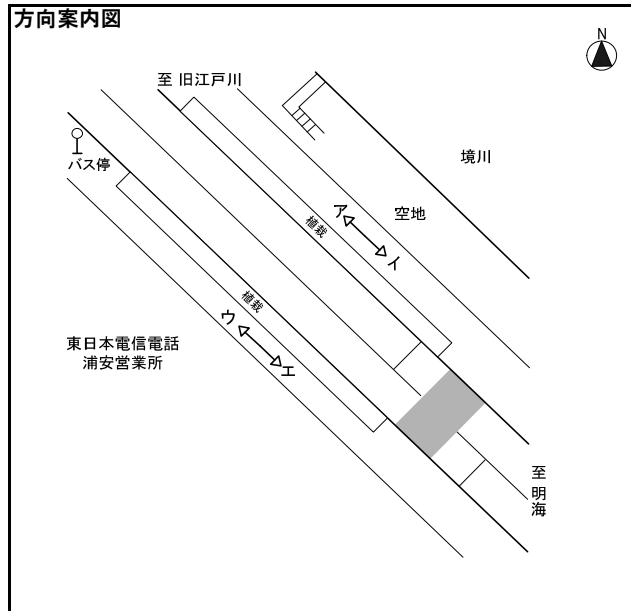
調査地点 : No.4 2 NTT浦安前バス停前
 調査年月日 : 令和5年11月1日(水) 天候 : 晴れ
 調査時間 : 7:00~19:00 (12時間)



方向 種別	方向 ア						方向 イ						断面計 : (ア+イ)								
	歩行者	自転車			その他	合計	時間 比率	歩行者	自転車			その他	合計	時間 比率	歩行者	自転車			その他	合計	時間 比率
		歩道 通行	車道 通行	自転車 計					歩道 通行	車道 通行	自転車 計					歩道 通行	車道 通行	自転車 計			
7:00-7:15	2	2	0	2	0	4	0.4%	2	44	1	45	0	47	3.0%	4	46	1	47	0	51	1.9%
7:15-7:30	6	7	0	7	0	13	1.2%	8	62	2	64	0	72	4.6%	14	69	2	71	0	85	3.1%
7:30-7:45	1	3	0	3	0	4	0.4%	6	88	4	92	0	98	6.2%	7	91	4	95	0	102	3.8%
7:45-8:00	4	9	0	9	0	13	1.2%	11	89	1	90	0	101	6.4%	15	98	1	99	0	114	4.2%
1時間計	13	21	0	21	0	34	3.0%	27	283	8	291	0	318	20.2%	40	304	8	312	0	352	13.0%
8:00-8:15	6	15	0	15	0	21	1.9%	7	76	2	78	0	85	5.4%	13	91	2	93	0	106	3.9%
8:15-8:30	2	12	0	12	0	14	1.2%	9	75	2	77	0	86	5.5%	11	87	2	89	0	100	3.7%
8:30-8:45	3	17	0	17	0	20	1.8%	4	66	0	66	0	70	4.4%	7	83	0	83	0	90	3.3%
8:45-9:00	2	13	0	13	0	15	1.3%	1	44	0	44	0	45	2.9%	3	57	0	57	0	60	2.2%
1時間計	13	57	0	57	0	70	6.2%	21	261	4	265	0	286	18.2%	34	318	4	322	0	356	13.2%
9:00-9:15	3	9	0	9	0	12	1.1%	7	28	0	28	0	35	2.2%	10	37	0	37	0	47	1.7%
9:15-9:30	1	8	0	8	0	9	0.8%	3	20	0	20	0	23	1.5%	4	28	0	28	0	32	1.2%
9:30-9:45	2	16	0	16	0	18	1.6%	5	19	0	19	0	24	1.5%	7	35	0	35	0	42	1.6%
9:45-10:00	2	17	0	17	0	19	1.7%	1	17	1	18	0	19	1.2%	3	34	1	35	0	38	1.4%
1時間計	8	50	0	50	0	58	5.2%	16	84	1	85	0	101	6.4%	24	134	1	135	0	159	5.9%
10:00-10:15	6	8	0	8	0	14	1.2%	4	19	0	19	0	23	1.5%	10	27	0	27	0	37	1.4%
10:15-10:30	1	11	0	11	0	12	1.1%	4	31	1	32	0	36	2.3%	5	42	1	43	0	48	1.8%
10:30-10:45	9	6	0	6	0	15	1.3%	6	28	1	29	0	35	2.2%	15	34	1	35	0	50	1.9%
10:45-11:00	4	10	0	10	0	14	1.2%	2	14	0	14	0	16	1.0%	6	24	0	24	0	30	1.1%
1時間計	20	35	0	35	0	55	4.9%	16	92	2	94	0	110	7.0%	36	127	2	129	0	165	6.1%
11:00-11:15	9	20	0	20	0	29	2.6%	1	20	0	20	0	21	1.3%	10	40	0	40	0	50	1.9%
11:15-11:30	1	7	0	7	0	8	0.7%	4	11	0	11	0	15	1.0%	5	18	0	18	0	23	0.9%
11:30-11:45	5	6	0	6	0	11	1.0%	4	18	0	18	0	22	1.4%	9	24	0	24	0	33	1.2%
11:45-12:00	4	15	0	15	0	19	1.7%	8	21	1	22	0	30	1.9%	12	36	1	37	0	49	1.8%
1時間計	19	48	0	48	0	67	6.0%	17	70	1	71	0	88	5.6%	36	118	1	119	0	155	5.7%
12:00-12:15	1	21	0	21	0	22	2.0%	2	16	1	17	0	19	1.2%	3	37	1	38	0	41	1.5%
12:15-12:30	2	23	0	23	0	25	2.2%	5	17	1	18	0	23	1.5%	7	40	1	41	0	48	1.8%
12:30-12:45	1	25	0	25	0	26	2.3%	2	21	2	23	0	25	1.6%	3	46	2	48	0	51	1.9%
12:45-13:00	3	14	0	14	0	17	1.5%	6	25	0	25	0	31	2.0%	9	39	0	39	0	48	1.8%
1時間計	7	83	0	83	0	90	8.0%	15	79	4	83	0	98	6.2%	22	162	4	166	0	188	7.0%
13:00-13:15	3	15	0	15	0	18	1.6%	1	17	0	17	0	18	1.1%	4	32	0	32	0	36	1.3%
13:15-13:30	3	21	0	21	0	24	2.1%	5	20	0	20	0	25	1.6%	8	41	0	41	0	49	1.8%
13:30-13:45	2	14	0	14	0	16	1.4%	2	26	1	27	0	29	1.8%	4	40	1	41	0	45	1.7%
13:45-14:00	5	12	0	12	0	17	1.5%	6	15	1	16	0	22	1.4%	11	27	1	28	0	39	1.4%
1時間計	13	62	0	62	0	75	6.7%	14	78	2	80	0	94	6.0%	27	140	2	142	0	169	6.3%
14:00-14:15	3	19	2	21	1	25	2.2%	3	19	0	19	0	22	1.4%	6	38	2	40	1	47	1.7%
14:15-14:30	3	12	0	12	0	15	1.3%	2	17	0	17	0	19	1.2%	5	29	0	29	0	34	1.3%
14:30-14:45	1	11	0	11	1	13	1.2%	3	26	0	26	0	29	1.8%	4	37	0	37	1	42	1.6%
14:45-15:00	3	21	0	21	0	24	2.1%	5	15	1	16	0	21	1.3%	8	36	1	37	0	45	1.7%
1時間計	10	63	2	65	2	77	6.8%	13	77	1	78	0	91	5.8%	23	140	3	143	2	168	6.2%
15:00-15:15	1	23	0	23	0	24	2.1%	9	21	0	21	0	30	1.9%	10	44	0	44	0	54	2.0%
15:15-15:30	2	14	0	14	0	16	1.4%	4	12	0	12	0	16	1.0%	6	26	0	26	0	32	1.2%
15:30-15:45	7	22	0	22	0	29	2.6%	6	20	1	21	0	27	1.7%	13	42	1	43	0	56	2.1%
15:45-16:00	3	33	0	33	0	36	3.2%	5	18	0	18	0	23	1.5%	8	51	0	51	0	59	2.2%
1時間計	13	92	0	92	0	105	9.3%	24	71	1	72	0	96	6.1%	37	163	1	164	0	201	7.4%
16:00-16:15	6	25	0	25	0	31	2.8%	3	17	0	17	0	20	1.3%	9	42	0	42	0	51	1.9%
16:15-16:30	2	31	0	31	0	33	2.9%	8	16	1	17	0	25	1.6%	10	47	1	48	0	58	2.1%
16:30-16:45	7	42	0	42	0	49	4.4%	8	21	1	22	1	31	2.0%	15	63	1	64	1	80	3.0%
16:45-17:00	5	29	0	29	0	34	3.0%	1	14	0	14	0	15	1.0%	6	43	0	43	0	49	1.8%
1時間計	20	127	0	127	0	147	13.1%	20	68	2	70	1	91	5.8%	40	195	2	197	1	238	8.8%
17:00-17:15	5	30	0	30	0	35	3.1%	5	12	0	12	0	17	1.1%	10	42	0	42	0	52	1.9%
17:15-17:30	13	43	0	43	0	56	5.0%	6	26	0	26	1	33	2.1%	19	69	0	69	1	89	3.3%
17:30-17:45	4	39	0	39	0	43	3.8%	13	30	0	30	0	43	2.7%	17	69	0	69	0	86	3.2%
17:45-18:00	9	44	0	44	0	53	4.7%	6	20	0	20	0	26	1.7%	15	64	0	64	0	79	2.9%
1時間計	31	156	0	156	0	187	16.6%	30	88	0	88	1	119	7.6%	61	244	0	244	1	306	11.3%
18:00-18:15	10	34	0	34	0	44	3.9%	7	13	0	13	0	20	1.3%	17	47	0	47	0	64	2.4%
18:15-18:30	8	31	0	31	0	39	3.5%	6	17	0	17	0	23	1.5%	14	48	0	48	0	62	2.3%
18:30-18:45	7	37	0	37	0	44	3.9%	5	16	0	16	0	21	1.3%	12	53	0	53	0	65	2.4%
18:45-19:00	8	25	0	25	0	33	2.9%	1	18	0	18	0	19	1.2%	9	43	0	43	0	52	1.9%
1時間計	33	127	0	127	0	160	14.2%	19	64	0	64	0	83	5.3%	52	191	0	191	0	243	9.0%
12時間計	200	921	2	923	2	1,125	100.0%	232	1,315	26	1,341	2	1,575	100.0%	432	2,236	28	2,264	4	2,700	100.0%

歩行者・自転車交通量調査表

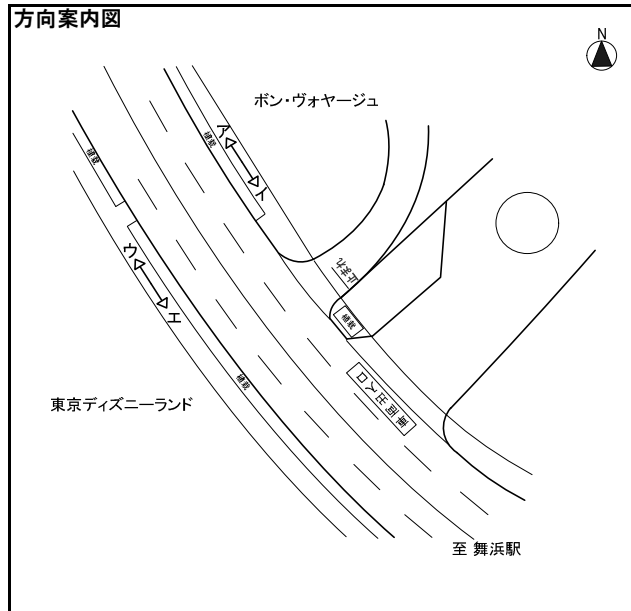
調査地点 : No.4 2 NTT浦安前バス停前
 調査年月日 : 令和5年11月1日(水) 天候 : 晴れ
 調査時間 : 7:00~19:00 (12時間)



方向 種別	方向ウ						方向エ						断面計 : (ウ+E)								
	歩行者	自転車			その他	合計	時間 比率	歩行者	自転車			その他	合計	時間 比率	歩行者	自転車			その他	合計	時間 比率
		歩道 通行	車道 通行	自転車 計					歩道 通行	車道 通行	自転車 計					歩道 通行	車道 通行	自転車 計			
7:00-7:15	5	2	1	3	0	8	0.5%	7	45	0	45	0	52	3.5%	12	47	1	48	0	60	1.9%
7:15-7:30	4	6	0	6	0	10	0.6%	10	52	1	53	0	63	4.2%	14	58	1	59	0	73	2.3%
7:30-7:45	9	7	0	7	0	16	1.0%	11	67	0	67	0	78	5.3%	20	74	0	74	0	94	3.0%
7:45-8:00	12	14	0	14	0	26	1.6%	20	54	0	54	1	75	5.1%	32	68	0	68	1	101	3.2%
1時間計	30	29	1	30	0	60	3.7%	48	218	1	219	1	268	18.0%	78	247	2	249	1	328	10.5%
8:00-8:15	11	13	2	15	0	26	1.6%	24	56	1	57	0	81	5.5%	35	69	3	72	0	107	3.4%
8:15-8:30	9	23	1	24	0	33	2.0%	21	75	0	75	0	96	6.5%	30	98	1	99	0	129	4.1%
8:30-8:45	8	28	2	30	0	38	2.3%	12	61	0	61	0	73	4.9%	20	89	2	91	0	111	3.6%
8:45-9:00	8	29	0	29	0	37	2.3%	9	42	0	42	0	51	3.4%	17	71	0	71	0	88	2.8%
1時間計	36	93	5	98	0	134	8.2%	66	234	1	235	0	301	20.3%	102	327	6	333	0	435	13.9%
9:00-9:15	4	17	0	17	0	21	1.3%	8	20	0	20	0	28	1.9%	12	37	0	37	0	49	1.6%
9:15-9:30	6	8	0	8	0	14	0.9%	1	14	0	14	0	15	1.0%	7	22	0	22	0	29	0.9%
9:30-9:45	8	14	0	14	0	22	1.3%	1	26	0	26	0	27	1.8%	9	40	0	40	0	49	1.6%
9:45-10:00	7	10	1	11	0	18	1.1%	3	23	0	23	0	26	1.8%	10	33	1	34	0	44	1.4%
1時間計	25	49	1	50	0	75	4.6%	13	83	0	83	0	96	6.5%	38	132	1	133	0	171	5.5%
10:00-10:15	1	9	0	9	0	10	0.6%	6	14	0	14	0	20	1.3%	7	23	0	23	0	30	1.0%
10:15-10:30	5	11	0	11	0	16	1.0%	2	13	0	13	0	15	1.0%	7	24	0	24	0	31	1.0%
10:30-10:45	8	13	0	13	0	21	1.3%	2	21	0	21	0	23	1.5%	10	34	0	34	0	44	1.4%
10:45-11:00	7	13	0	13	0	20	1.2%	2	10	0	10	0	12	0.8%	9	23	0	23	0	32	1.0%
1時間計	21	46	0	46	0	67	4.1%	12	58	0	58	0	70	4.7%	33	104	0	104	0	137	4.4%
11:00-11:15	5	16	0	16	0	21	1.3%	6	17	0	17	0	23	1.5%	11	33	0	33	0	44	1.4%
11:15-11:30	5	15	0	15	0	20	1.2%	2	8	0	8	0	10	0.7%	7	23	0	23	0	30	1.0%
11:30-11:45	6	8	0	8	0	14	0.9%	3	13	0	13	0	16	1.1%	9	21	0	21	0	30	1.0%
11:45-12:00	1	5	0	5	0	6	0.4%	2	10	0	10	0	12	0.8%	3	15	0	15	0	18	0.6%
1時間計	17	44	0	44	0	61	3.7%	13	48	0	48	0	61	4.1%	30	92	0	92	0	122	3.9%
12:00-12:15	3	19	1	20	0	23	1.4%	4	19	0	19	0	23	1.5%	7	38	1	39	0	46	1.5%
12:15-12:30	9	17	0	17	0	26	1.6%	5	18	0	18	0	23	1.5%	14	35	0	35	0	49	1.6%
12:30-12:45	4	26	0	26	0	30	1.8%	2	17	0	17	0	19	1.3%	6	43	0	43	0	49	1.6%
12:45-13:00	8	25	1	26	0	34	2.1%	3	19	0	19	0	22	1.5%	11	44	1	45	0	56	1.8%
1時間計	24	87	2	89	0	113	6.9%	14	73	0	73	0	87	5.9%	38	160	2	162	0	200	6.4%
13:00-13:15	10	36	1	37	0	47	2.9%	5	17	0	17	0	22	1.5%	15	53	1	54	0	69	2.2%
13:15-13:30	13	26	1	27	0	40	2.4%	5	17	0	17	0	22	1.5%	18	43	1	44	0	62	2.0%
13:30-13:45	16	16	0	16	0	32	2.0%	5	14	0	14	0	19	1.3%	21	30	0	30	0	51	1.6%
13:45-14:00	8	24	0	24	0	32	2.0%	4	17	0	17	0	21	1.4%	12	41	0	41	0	53	1.7%
1時間計	47	102	2	104	0	151	9.2%	19	65	0	65	0	84	5.7%	66	167	2	169	0	235	7.5%
14:00-14:15	14	31	0	31	0	45	2.8%	5	15	0	15	0	20	1.3%	19	46	0	46	0	65	2.1%
14:15-14:30	9	27	0	27	0	36	2.2%	4	20	0	20	0	24	1.6%	13	47	0	47	0	60	1.9%
14:30-14:45	12	16	1	17	0	29	1.8%	3	31	0	31	0	34	2.3%	15	47	1	48	0	63	2.0%
14:45-15:00	15	21	0	21	1	37	2.3%	6	24	0	24	0	30	2.0%	21	45	0	45	1	67	2.1%
1時間計	50	95	1	96	1	147	9.0%	18	90	0	90	0	108	7.3%	68	185	1	186	1	255	8.2%
15:00-15:15	13	28	0	28	0	41	2.5%	8	26	0	26	0	34	2.3%	21	54	0	54	0	75	2.4%
15:15-15:30	1	22	0	22	1	24	1.5%	4	18	0	18	0	22	1.5%	5	40	0	40	1	46	1.5%
15:30-15:45	2	37	2	39	0	41	2.5%	6	13	0	13	0	19	1.3%	8	50	2	52	0	60	1.9%
15:45-16:00	4	32	1	33	0	37	2.3%	1	17	0	17	0	18	1.2%	5	49	1	50	0	55	1.8%
1時間計	20	119	3	122	1	143	8.8%	19	74	0	74	0	93	6.3%	39	193	3	196	1	236	7.6%
16:00-16:15	6	32	0	32	0	38	2.3%	7	11	0	11	0	18	1.2%	13	43	0	43	0	56	1.8%
16:15-16:30	7	50	1	51	0	58	3.5%	9	25	2	27	0	36	2.4%	16	75	3	78	0	94	3.0%
16:30-16:45	12	55	0	55	0	67	4.1%	4	21	0	21	0	25	1.7%	16	76	0	76	0	92	2.9%
16:45-17:00	6	44	0	44	0	50	3.1%	9	30	0	30	0	39	2.6%	15	74	0	74	0	89	2.9%
1時間計	31	181	1	182	0	213	13.0%	29	87	2	89	0	118	7.9%	60	268	3	271	0	331	10.6%
17:00-17:15	7	51	0	51	0	58	3.5%	4	35	0	35	0	39	2.6%	11	86	0	86	0	97	3.1%
17:15-17:30	3	65	0	65	0	68	4.2%	6	21	0	21	0	27	1.8%	9	86	0	86	0	95	3.0%
17:30-17:45	7	48	0	48	0	55	3.4%	4	26	0	26	0	30	2.0%	11	74	0	74	0	85	2.7%
17:45-18:00	16	39	0	39	0	55	3.4%	8	16	0	16	0	24	1.6%	24	55	0	55	0	79	2.5%
1時間計	33	203	0	203	0	236	14.4%	22	98	0	98	0	120	8.1%	55	301	0	301	0	356	11.4%
18:00-18:15	5	41	1	42	0	47	2.9%	4	20	0	20	0	24	1.6%	9	61	1	62	0	71	2.3%
18:15-18:30	9	57	0	57	0	66	4.0%	5	14	0	14	0	19	1.3%	14	71	0	71	0	85	2.7%
18:30-18:45	5	63	0	63	0	68	4.2%	2	18	0	18	0	20	1.3%	7	81	0	81	0	88	2.8%
18:45-19:00	10	39	4	43	0	53	3.2%	2	14	0	14	0	16	1.1%	12	53	4	57	0	69	2.2%
1時間計	29	200	5	205	0	234	14.3%	13	66	0	66	0	79	5.3%	42	266	5	271	0	313	10.0%
12時間計	363	1,248	21	1,269	2	1,634	100.0%	286	1,194	4	1,198	1	1,485	100.0%	649	2,442	25	2,467	3	3,119	100.0%

歩行者・自転車交通量調査表

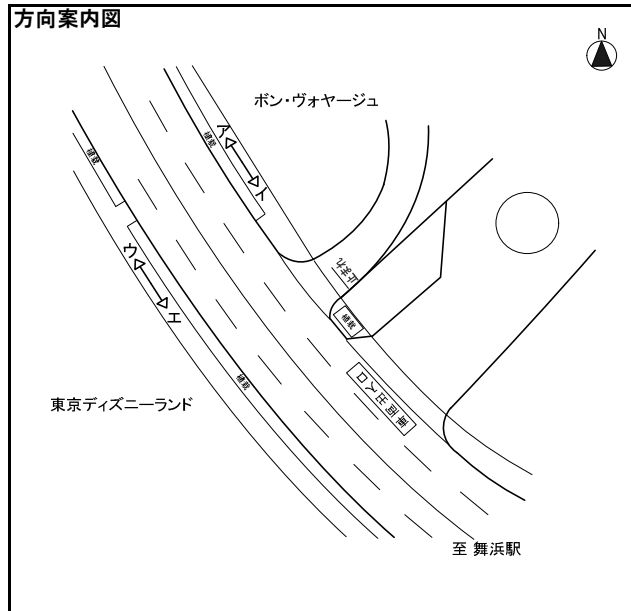
調査地点 : No.4 7 舞浜駅南口付近
 調査年月日 : 令和5年11月21日(火) 天候 : 晴れ
 調査時間 : 7:00~19:00 (12時間)



方向 種別 時間帯	方向 ア					方向 イ					断面計 : (ア+イ)										
	歩行者	自転車		その他	合計	時間 比率	歩行者	自転車		その他	合計	時間 比率	歩行者	自転車		その他	合計	時間 比率			
		歩道 通行	車道 通行					自転車 計	歩道 通行					車道 通行	自転車 計				歩道 通行	車道 通行	自転車 計
7:00-7:15	2	0	0	0	0	2	0.8%	2	0	0	0	0	2	1.1%	4	0	0	0	4	0.9%	
7:15-7:30	8	0	0	0	0	8	3.2%	5	1	0	1	0	6	3.3%	13	1	0	1	0	14	3.2%
7:30-7:45	9	0	0	0	0	9	3.6%	2	0	0	0	0	2	1.1%	11	0	0	0	0	11	2.6%
7:45-8:00	21	0	0	0	0	21	8.4%	10	1	0	1	0	11	6.0%	31	1	0	1	0	32	7.4%
1時間計	40	0	0	0	0	40	16.1%	19	2	0	2	0	21	11.5%	59	2	0	2	0	61	14.2%
8:00-8:15	10	0	0	0	0	10	4.0%	3	1	0	1	0	4	2.2%	13	1	0	1	0	14	3.2%
8:15-8:30	9	1	0	1	0	10	4.0%	8	6	0	6	0	14	7.7%	17	7	0	7	0	24	5.6%
8:30-8:45	11	0	0	0	0	11	4.4%	7	0	0	0	0	7	3.8%	18	0	0	0	0	18	4.2%
8:45-9:00	6	0	0	0	0	6	2.4%	2	1	0	1	0	3	1.6%	8	1	0	1	0	9	2.1%
1時間計	36	1	0	1	0	37	14.9%	20	8	0	8	0	28	15.4%	56	9	0	9	0	65	15.1%
9:00-9:15	6	0	0	0	0	6	2.4%	2	0	0	0	0	2	1.1%	8	0	0	0	0	8	1.9%
9:15-9:30	5	0	0	0	0	5	2.0%	5	2	0	2	0	7	3.8%	10	2	0	2	0	12	2.8%
9:30-9:45	3	0	0	0	0	3	1.2%	8	1	0	1	0	9	4.9%	11	1	0	1	0	12	2.8%
9:45-10:00	2	1	0	1	0	3	1.2%	2	1	0	1	0	3	1.6%	4	2	0	2	0	6	1.4%
1時間計	16	1	0	1	0	17	6.8%	17	4	0	4	0	21	11.5%	33	5	0	5	0	38	8.8%
10:00-10:15	3	0	0	0	0	3	1.2%	1	3	0	3	0	4	2.2%	4	3	0	3	0	7	1.6%
10:15-10:30	7	0	0	0	0	7	2.8%	1	0	0	0	0	1	0.5%	8	0	0	0	0	8	1.9%
10:30-10:45	6	1	0	1	0	7	2.8%	3	1	0	1	0	4	2.2%	9	2	0	2	0	11	2.6%
10:45-11:00	7	1	0	1	0	8	3.2%	4	0	0	0	0	4	2.2%	11	1	0	1	0	12	2.8%
1時間計	23	2	0	2	0	25	10.0%	9	4	0	4	0	13	7.1%	32	6	0	6	0	38	8.8%
11:00-11:15	4	0	0	0	0	4	1.6%	3	0	0	0	0	3	1.6%	7	0	0	0	0	7	1.6%
11:15-11:30	3	0	0	0	0	3	1.2%	5	0	0	0	0	5	2.7%	8	0	0	0	0	8	1.9%
11:30-11:45	7	1	0	1	0	8	3.2%	3	5	0	5	0	8	4.4%	10	6	0	6	0	16	3.7%
11:45-12:00	2	2	0	2	0	4	1.6%	3	0	0	0	0	3	1.6%	5	2	0	2	0	7	1.6%
1時間計	16	3	0	3	0	19	7.6%	14	5	0	5	0	19	10.4%	30	8	0	8	0	38	8.8%
12:00-12:15	1	1	0	1	0	2	0.8%	3	1	1	2	0	5	2.7%	4	2	1	3	0	7	1.6%
12:15-12:30	5	0	0	0	0	5	2.0%	4	0	1	1	0	5	2.7%	9	0	1	1	0	10	2.3%
12:30-12:45	2	0	0	0	0	2	0.8%	5	0	0	0	0	5	2.7%	7	0	0	0	0	7	1.6%
12:45-13:00	5	0	0	0	0	5	2.0%	2	1	0	1	0	3	1.6%	7	1	0	1	0	8	1.9%
1時間計	13	1	0	1	0	14	5.6%	14	2	2	4	0	18	9.9%	27	3	2	5	0	32	7.4%
13:00-13:15	2	2	0	2	0	4	1.6%	0	2	0	2	0	2	1.1%	2	4	0	4	0	6	1.4%
13:15-13:30	6	0	0	0	0	6	2.4%	0	3	1	4	0	4	2.2%	6	3	1	4	0	10	2.3%
13:30-13:45	3	2	0	2	0	5	2.0%	3	0	0	0	0	3	1.6%	6	2	0	2	0	8	1.9%
13:45-14:00	4	0	0	0	0	4	1.6%	1	0	0	0	0	1	0.5%	5	0	0	0	0	5	1.2%
1時間計	15	4	0	4	0	19	7.6%	4	5	1	6	0	10	5.5%	19	9	1	10	0	29	6.7%
14:00-14:15	2	0	0	0	0	2	0.8%	2	0	0	0	0	2	1.1%	4	0	0	0	0	4	0.9%
14:15-14:30	3	0	0	0	0	3	1.2%	4	1	0	1	0	5	2.7%	7	1	0	1	0	8	1.9%
14:30-14:45	2	1	0	1	0	3	1.2%	1	0	0	0	0	1	0.5%	3	1	0	1	0	4	0.9%
14:45-15:00	6	1	0	1	0	7	2.8%	3	2	0	2	0	5	2.7%	9	3	0	3	0	12	2.8%
1時間計	13	2	0	2	0	15	6.0%	10	3	0	3	0	13	7.1%	23	5	0	5	0	28	6.5%
15:00-15:15	1	0	0	0	0	1	0.4%	3	0	0	0	0	3	1.6%	4	0	0	0	0	4	0.9%
15:15-15:30	4	0	0	0	0	4	1.6%	2	0	0	0	0	2	1.1%	6	0	0	0	0	6	1.4%
15:30-15:45	2	0	0	0	0	2	0.8%	1	1	0	1	0	2	1.1%	3	1	0	1	0	4	0.9%
15:45-16:00	2	0	0	0	0	2	0.8%	2	1	0	1	0	3	1.6%	4	1	0	1	0	5	1.2%
1時間計	9	0	0	0	0	9	3.6%	8	2	0	2	0	10	5.5%	17	2	0	2	0	19	4.4%
16:00-16:15	8	1	0	1	0	9	3.6%	2	3	0	3	0	5	2.7%	10	4	0	4	0	14	3.2%
16:15-16:30	3	0	0	0	0	3	1.2%	0	0	0	0	0	0	0.0%	3	0	0	0	0	3	0.7%
16:30-16:45	6	0	0	0	0	6	2.4%	1	0	0	0	0	1	0.5%	7	0	0	0	0	7	1.6%
16:45-17:00	2	0	0	0	0	2	0.8%	3	0	0	0	0	3	1.6%	5	0	0	0	0	5	1.2%
1時間計	19	1	0	1	0	20	8.0%	6	3	0	3	0	9	4.9%	25	4	0	4	0	29	6.7%
17:00-17:15	6	0	0	0	0	6	2.4%	4	0	0	0	0	4	2.2%	10	0	0	0	0	10	2.3%
17:15-17:30	1	3	0	3	0	4	1.6%	0	1	0	1	0	1	0.5%	1	4	0	4	0	5	1.2%
17:30-17:45	1	1	0	1	0	2	0.8%	1	1	0	1	0	2	1.1%	2	2	0	2	0	4	0.9%
17:45-18:00	4	0	0	0	0	4	1.6%	0	1	0	1	0	1	0.5%	4	1	0	1	0	5	1.2%
1時間計	12	4	0	4	0	16	6.4%	5	3	0	3	0	8	4.4%	17	7	0	7	0	24	5.6%
18:00-18:15	2	0	0	0	0	2	0.8%	1	0	1	1	0	2	1.1%	3	0	1	1	0	4	0.9%
18:15-18:30	5	0	0	0	0	5	2.0%	3	1	0	1	0	4	2.2%	8	1	0	1	0	9	2.1%
18:30-18:45	4	1	0	1	0	5	2.0%	3	0	0	0	0	3	1.6%	7	1	0	1	0	8	1.9%
18:45-19:00	5	1	0	1	0	6	2.4%	2	1	0	1	0	3	1.6%	7	2	0	2	0	9	2.1%
1時間計	16	2	0	2	0	18	7.2%	9	2	1	3	0	12	6.6%	25	4	1	5	0	30	7.0%
12時間計	228	21	0	21	0	249	100.0%	135	43	4	47	0	182	100.0%	363	64	4	68	0	431	100.0%

歩行者・自転車交通量調査表

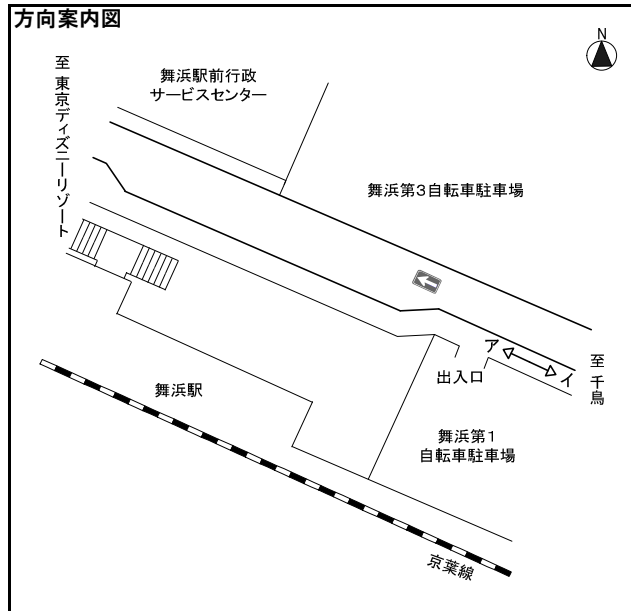
調査地点 : No.4 7 舞浜駅南口付近
 調査年月日 : 令和5年11月21日(火) 天候 : 晴れ
 調査時間 : 7:00~19:00 (12時間)



方向 種別 時間帯	方向 ウ					方向 エ					断面計 : (ウ+エ)										
	歩行者	自転車		その他	合計	時間 比率	歩行者	自転車		その他	合計	時間 比率	歩行者	自転車		その他	合計	時間 比率			
		歩道 通行	車道 通行					自転車 計	歩道 通行					車道 通行	自転車 計				歩道 通行	車道 通行	自転車 計
7:00-7:15	8	3	0	3	0	11	1.4%	32	0	0	0	0	32	4.6%	40	3	0	3	0	43	2.9%
7:15-7:30	8	0	0	0	0	8	1.0%	20	0	0	0	0	20	2.9%	28	0	0	0	0	28	1.9%
7:30-7:45	7	1	0	1	0	8	1.0%	24	0	0	0	0	24	3.5%	31	1	0	1	0	32	2.2%
7:45-8:00	19	0	0	0	0	19	2.5%	21	0	0	0	0	21	3.0%	40	0	0	0	0	40	2.7%
1時間計	42	4	0	4	0	46	6.0%	97	0	0	0	0	97	14.0%	139	4	0	4	0	143	9.7%
8:00-8:15	24	0	0	0	0	24	3.1%	19	0	0	0	0	19	2.7%	43	0	0	0	0	43	2.9%
8:15-8:30	20	0	0	0	0	20	2.6%	27	0	0	0	0	27	3.9%	47	0	0	0	0	47	3.2%
8:30-8:45	11	0	0	0	0	11	1.4%	34	0	0	0	0	34	4.9%	45	0	0	0	0	45	3.1%
8:45-9:00	16	1	0	1	0	17	2.2%	26	0	0	0	0	26	3.7%	42	1	0	1	0	43	2.9%
1時間計	71	1	0	1	0	72	9.3%	106	0	0	0	0	106	15.3%	177	1	0	1	0	178	12.1%
9:00-9:15	20	1	0	1	0	21	2.7%	16	1	0	1	0	17	2.4%	36	2	0	2	0	38	2.6%
9:15-9:30	13	3	0	3	0	16	2.1%	20	0	0	0	0	20	2.9%	33	3	0	3	0	36	2.5%
9:30-9:45	21	0	0	0	0	21	2.7%	19	0	0	0	0	19	2.7%	40	0	0	0	0	40	2.7%
9:45-10:00	12	0	0	0	0	12	1.6%	13	1	0	1	0	14	2.0%	25	1	0	1	0	26	1.8%
1時間計	66	4	0	4	0	70	9.1%	68	2	0	2	0	70	10.1%	134	6	0	6	0	140	9.5%
10:00-10:15	18	0	0	0	0	18	2.3%	16	0	0	0	0	16	2.3%	34	0	0	0	0	34	2.3%
10:15-10:30	13	1	1	2	0	15	1.9%	24	1	0	1	0	25	3.6%	37	2	1	3	0	40	2.7%
10:30-10:45	15	1	0	1	0	16	2.1%	22	0	0	0	0	22	3.2%	37	1	0	1	0	38	2.6%
10:45-11:00	15	1	0	1	0	16	2.1%	13	0	0	0	0	13	1.9%	28	1	0	1	0	29	2.0%
1時間計	61	3	1	4	0	65	8.4%	75	1	0	1	0	76	10.9%	136	4	1	5	0	141	9.6%
11:00-11:15	7	0	0	0	0	7	0.9%	14	0	0	0	0	14	2.0%	21	0	0	0	0	21	1.4%
11:15-11:30	5	0	1	1	0	6	0.8%	10	0	0	0	0	10	1.4%	15	0	1	1	0	16	1.1%
11:30-11:45	10	2	0	2	0	12	1.6%	8	0	0	0	0	8	1.2%	18	2	0	2	0	20	1.4%
11:45-12:00	4	0	0	0	0	4	0.5%	10	1	0	1	0	11	1.6%	14	1	0	1	0	15	1.0%
1時間計	26	2	1	3	0	29	3.8%	42	1	0	1	0	43	6.2%	68	3	1	4	0	72	4.9%
12:00-12:15	10	1	0	1	0	11	1.4%	7	0	0	0	0	7	1.0%	17	1	0	1	0	18	1.2%
12:15-12:30	11	0	0	0	0	11	1.4%	8	0	0	0	0	8	1.2%	19	0	0	0	0	19	1.3%
12:30-12:45	7	1	0	1	0	8	1.0%	14	0	0	0	0	14	2.0%	21	1	0	1	0	22	1.5%
12:45-13:00	2	0	0	0	0	2	0.3%	9	0	0	0	0	9	1.3%	11	0	0	0	0	11	0.7%
1時間計	30	2	0	2	0	32	4.1%	38	0	0	0	0	38	5.5%	68	2	0	2	0	70	4.8%
13:00-13:15	7	0	0	0	0	7	0.9%	12	1	0	1	0	13	1.9%	19	1	0	1	0	20	1.4%
13:15-13:30	9	1	0	1	0	10	1.3%	20	0	0	0	0	20	2.9%	29	1	0	1	0	30	2.0%
13:30-13:45	6	0	0	0	0	6	0.8%	23	0	0	0	0	23	3.3%	29	0	0	0	0	29	2.0%
13:45-14:00	15	0	0	0	0	15	1.9%	19	1	0	1	0	20	2.9%	34	1	0	1	0	35	2.4%
1時間計	37	1	0	1	0	38	4.9%	74	2	0	2	0	76	10.9%	111	3	0	3	0	114	7.8%
14:00-14:15	18	0	0	0	0	18	2.3%	29	1	0	1	0	30	4.3%	47	1	0	1	0	48	3.3%
14:15-14:30	10	0	0	0	0	10	1.3%	18	0	0	0	0	18	2.6%	28	0	0	0	0	28	1.9%
14:30-14:45	10	0	0	0	0	10	1.3%	10	0	0	0	0	10	1.4%	20	0	0	0	0	20	1.4%
14:45-15:00	23	0	0	0	0	23	3.0%	8	0	0	0	0	8	1.2%	31	0	0	0	0	31	2.1%
1時間計	61	0	0	0	0	61	7.9%	65	1	0	1	0	66	9.5%	126	1	0	1	0	127	8.7%
15:00-15:15	25	1	0	1	0	26	3.4%	7	0	0	0	0	7	1.0%	32	1	0	1	0	33	2.2%
15:15-15:30	24	0	0	0	0	24	3.1%	6	0	0	0	0	6	0.9%	30	0	0	0	0	30	2.0%
15:30-15:45	18	0	0	0	0	18	2.3%	14	0	0	0	0	14	2.0%	32	0	0	0	0	32	2.2%
15:45-16:00	27	1	1	2	0	29	3.8%	7	0	0	0	0	7	1.0%	34	1	1	2	0	36	2.5%
1時間計	94	2	1	3	0	97	12.6%	34	0	0	0	0	34	4.9%	128	2	1	3	0	131	8.9%
16:00-16:15	27	0	0	0	0	27	3.5%	10	1	0	1	0	11	1.6%	37	1	0	1	0	38	2.6%
16:15-16:30	24	0	0	0	0	24	3.1%	6	1	0	1	0	7	1.0%	30	1	0	1	0	31	2.1%
16:30-16:45	31	0	0	0	0	31	4.0%	6	1	0	1	0	7	1.0%	37	1	0	1	0	38	2.6%
16:45-17:00	35	0	0	0	0	35	4.5%	11	0	0	0	0	11	1.6%	46	0	0	0	0	46	3.1%
1時間計	117	0	0	0	0	117	15.2%	33	3	0	3	0	36	5.2%	150	3	0	3	0	153	10.4%
17:00-17:15	21	0	0	0	0	21	2.7%	4	1	0	1	0	5	0.7%	25	1	0	1	0	26	1.8%
17:15-17:30	22	0	1	1	0	23	3.0%	2	0	0	0	0	2	0.3%	24	0	1	1	0	25	1.7%
17:30-17:45	16	1	1	2	0	18	2.3%	7	0	0	0	0	7	1.0%	23	1	1	2	0	25	1.7%
17:45-18:00	21	0	0	0	0	21	2.7%	9	0	0	0	0	9	1.3%	30	0	0	0	0	30	2.0%
1時間計	80	1	2	3	0	83	10.8%	22	1	0	1	0	23	3.3%	102	2	2	4	0	106	7.2%
18:00-18:15	25	2	0	2	0	27	3.5%	7	0	0	0	0	7	1.0%	32	2	0	2	0	34	2.3%
18:15-18:30	12	1	0	1	0	13	1.7%	6	1	0	1	0	7	1.0%	18	2	0	2	0	20	1.4%
18:30-18:45	11	0	0	0	0	11	1.4%	10	0	0	0	0	10	1.4%	21	0	0	0	0	21	1.4%
18:45-19:00	11	0	0	0	0	11	1.4%	6	0	0	0	0	6	0.9%	17	0	0	0	0	17	1.2%
1時間計	59	3	0	3	0	62	8.0%	29	1	0	1	0	30	4.3%	88	4	0	4	0	92	6.3%
12時間計	744	23	5	28	0	772	100.0%	683	12	0	12	0	695	100.0%	1,427	35	5	40	0	1,467	100.0%

歩行者・自転車交通量調査表

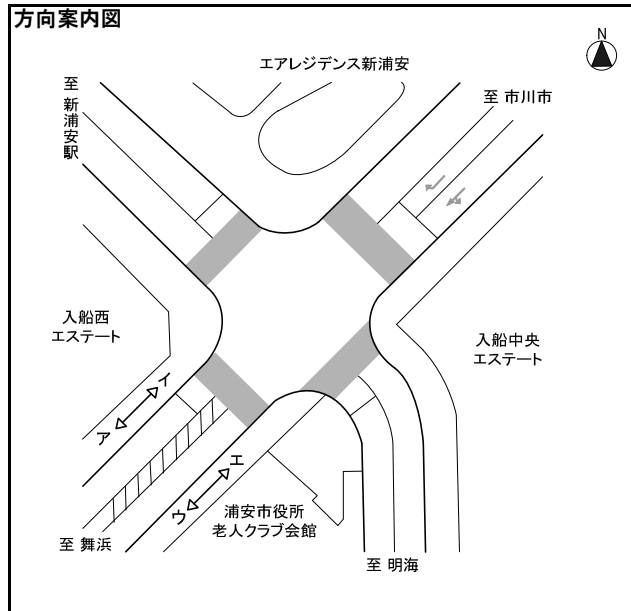
調査地点 : No.48 舞浜駅北口付近
 調査年月日 : 令和5年11月21日(火) 天候 : 晴れ
 調査時間 : 7:00~19:00 (12時間)



方向 種別	方向 ア						方向 イ						断面計 : (ア+イ)								
	歩行者	自転車			その他	合計	時間 比率	歩行者	自転車			その他	合計	時間 比率	歩行者	自転車			その他	合計	時間 比率
		歩道 通行	車道 通行	自転車 計					歩道 通行	車道 通行	自転車 計					歩道 通行	車道 通行	自転車 計			
7:00-7:15	5	6	0	6	0	11	1.1%	33	10	1	11	0	44	4.1%	38	16	1	17	0	55	2.6%
7:15-7:30	7	6	1	7	0	14	1.3%	36	4	8	12	0	48	4.5%	43	10	9	19	0	62	2.9%
7:30-7:45	5	9	6	15	0	20	1.9%	61	11	6	17	0	78	7.3%	66	20	12	32	0	98	4.7%
7:45-8:00	13	7	3	10	0	23	2.2%	59	9	6	15	0	74	6.9%	72	16	9	25	0	97	4.6%
1時間計	30	28	10	38	0	68	6.5%	189	34	21	55	0	244	22.9%	219	62	31	93	0	312	14.8%
8:00-8:15	7	14	0	14	0	21	2.0%	51	12	6	18	0	69	6.5%	58	26	6	32	0	90	4.3%
8:15-8:30	8	8	3	11	0	19	1.8%	65	11	7	18	0	83	7.8%	73	19	10	29	0	102	4.8%
8:30-8:45	5	9	0	9	0	14	1.3%	75	8	4	12	0	87	8.2%	80	17	4	21	0	101	4.8%
8:45-9:00	6	5	1	6	0	12	1.2%	65	8	10	18	0	83	7.8%	71	13	11	24	0	95	4.5%
1時間計	26	36	4	40	0	66	6.3%	256	39	27	66	0	322	30.2%	282	75	31	106	0	388	18.4%
9:00-9:15	6	4	0	4	0	10	1.0%	47	3	2	5	0	52	4.9%	53	7	2	9	0	62	2.9%
9:15-9:30	3	4	0	4	0	7	0.7%	32	2	0	2	0	34	3.2%	35	6	0	6	0	41	1.9%
9:30-9:45	4	5	0	5	0	9	0.9%	24	3	0	3	0	27	2.5%	28	8	0	8	0	36	1.7%
9:45-10:00	1	5	1	6	0	7	0.7%	12	1	0	1	0	13	1.2%	13	6	1	7	0	20	1.0%
1時間計	14	18	1	19	0	33	3.2%	115	9	2	11	0	126	11.8%	129	27	3	30	0	159	7.6%
10:00-10:15	3	3	1	4	0	7	0.7%	12	4	0	4	0	16	1.5%	15	7	1	8	0	23	1.1%
10:15-10:30	7	1	0	1	0	8	0.8%	11	2	1	3	0	14	1.3%	18	3	1	4	0	22	1.0%
10:30-10:45	5	6	0	6	0	11	1.1%	14	3	0	3	0	17	1.6%	19	9	0	9	0	28	1.3%
10:45-11:00	2	1	0	1	0	3	0.3%	14	3	0	3	0	17	1.6%	16	4	0	4	0	20	1.0%
1時間計	17	11	1	12	0	29	2.8%	51	12	1	13	0	64	6.0%	68	23	2	25	0	93	4.4%
11:00-11:15	11	3	0	3	0	14	1.3%	8	0	0	0	0	8	0.8%	19	3	0	3	0	22	1.0%
11:15-11:30	2	2	0	2	0	4	0.4%	3	0	1	1	0	4	0.4%	5	2	1	3	0	8	0.4%
11:30-11:45	1	3	0	3	0	4	0.4%	13	1	2	3	0	16	1.5%	14	4	2	6	0	20	1.0%
11:45-12:00	1	1	0	1	0	2	0.2%	4	2	0	2	0	6	0.6%	5	3	0	3	0	8	0.4%
1時間計	15	9	0	9	0	24	2.3%	28	3	3	6	0	34	3.2%	43	12	3	15	0	58	2.8%
12:00-12:15	10	4	0	4	0	14	1.3%	7	4	0	4	0	11	1.0%	17	8	0	8	0	25	1.2%
12:15-12:30	1	2	0	2	0	3	0.3%	11	1	0	1	0	12	1.1%	12	3	0	3	0	15	0.7%
12:30-12:45	8	3	1	4	0	12	1.2%	10	1	1	2	0	12	1.1%	18	4	2	6	0	24	1.1%
12:45-13:00	4	1	0	1	0	5	0.5%	7	3	0	3	0	10	0.9%	11	4	0	4	0	15	0.7%
1時間計	23	10	1	11	0	34	3.3%	35	9	1	10	0	45	4.2%	58	19	2	21	0	79	3.8%
13:00-13:15	2	2	1	3	0	5	0.5%	5	3	1	4	0	9	0.8%	7	5	2	7	0	14	0.7%
13:15-13:30	5	2	0	2	0	7	0.7%	10	3	2	5	0	15	1.4%	15	5	2	7	0	22	1.0%
13:30-13:45	4	0	0	0	0	4	0.4%	20	1	1	2	0	22	2.1%	24	1	1	2	0	26	1.2%
13:45-14:00	11	1	0	1	0	12	1.2%	14	3	0	3	0	17	1.6%	25	4	0	4	0	29	1.4%
1時間計	22	5	1	6	0	28	2.7%	49	10	4	14	0	63	5.9%	71	15	5	20	0	91	4.3%
14:00-14:15	7	1	1	2	0	9	0.9%	10	1	0	1	0	11	1.0%	17	2	1	3	0	20	1.0%
14:15-14:30	6	2	0	2	0	8	0.8%	7	2	0	2	0	9	0.8%	13	4	0	4	0	17	0.8%
14:30-14:45	6	2	1	3	0	9	0.9%	10	4	0	4	0	14	1.3%	16	6	1	7	0	23	1.1%
14:45-15:00	13	1	4	5	0	18	1.7%	1	1	0	1	0	2	0.2%	14	2	4	6	0	20	1.0%
1時間計	32	6	6	12	0	44	4.2%	28	8	0	8	0	36	3.4%	60	14	6	20	0	80	3.8%
15:00-15:15	20	2	0	2	0	22	2.1%	6	4	0	4	0	10	0.9%	26	6	0	6	0	32	1.5%
15:15-15:30	24	3	0	3	0	27	2.6%	7	4	2	6	0	13	1.2%	31	7	2	9	0	40	1.9%
15:30-15:45	21	3	2	5	0	26	2.5%	4	2	1	3	0	7	0.7%	25	5	3	8	0	33	1.6%
15:45-16:00	30	2	0	2	0	32	3.1%	7	4	1	5	0	12	1.1%	37	6	1	7	0	44	2.1%
1時間計	95	10	2	12	0	107	10.3%	24	14	4	18	0	42	3.9%	119	24	6	30	0	149	7.1%
16:00-16:15	25	3	2	5	0	30	2.9%	8	4	1	5	0	13	1.2%	33	7	3	10	0	43	2.0%
16:15-16:30	26	2	1	3	0	29	2.8%	5	1	0	1	0	6	0.6%	31	3	1	4	0	35	1.7%
16:30-16:45	24	10	4	14	0	38	3.7%	4	4	0	4	0	8	0.8%	28	14	4	18	0	46	2.2%
16:45-17:00	35	4	3	7	0	42	4.0%	2	1	1	2	0	4	0.4%	37	5	4	9	0	46	2.2%
1時間計	110	19	10	29	0	139	13.4%	19	10	2	12	0	31	2.9%	129	29	12	41	0	170	8.1%
17:00-17:15	36	7	14	21	0	57	5.5%	3	2	0	2	0	5	0.5%	39	9	14	23	0	62	2.9%
17:15-17:30	50	2	9	11	0	61	5.9%	1	2	2	4	0	5	0.5%	51	4	11	15	0	66	3.1%
17:30-17:45	73	6	6	12	0	85	8.2%	2	8	0	8	0	10	0.9%	75	14	6	20	0	95	4.5%
17:45-18:00	61	9	9	18	0	79	7.6%	3	5	0	5	0	8	0.8%	64	14	9	23	0	87	4.1%
1時間計	220	24	38	62	0	282	27.1%	9	17	2	19	0	28	2.6%	229	41	40	81	0	310	14.7%
18:00-18:15	50	8	12	20	0	70	6.7%	1	6	0	6	0	7	0.7%	51	14	12	26	0	77	3.7%
18:15-18:30	28	6	5	11	0	39	3.8%	3	7	0	7	0	10	0.9%	31	13	5	18	0	49	2.3%
18:30-18:45	32	8	5	13	0	45	4.3%	1	5	0	5	0	6	0.6%	33	13	5	18	0	51	2.4%
18:45-19:00	25	1	6	7	0	32	3.1%	1	6	0	6	0	7	0.7%	26	7	6	13	0	39	1.9%
1時間計	135	23	28	51	0	186	17.9%	6	24	0	24	0	30	2.8%	141	47	28	75	0	216	10.3%
12時間計	739	199	102	301	0	1,040	100.0%	809	189	67	256	0	1,065	100.0%	1,548	388	169	557	0	2,105	100.0%

歩行者・自転車交通量調査表

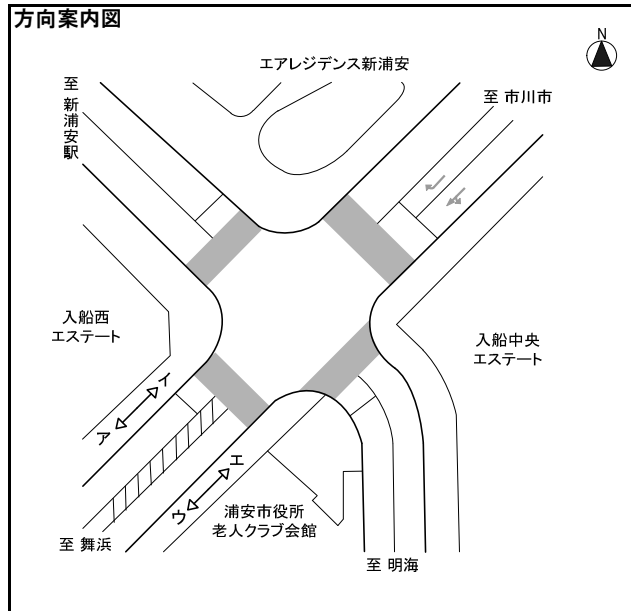
調査地点 : No.55 入船中央エステート自治会館前交差点
 調査年月日 : 令和5年11月21日(火) 天候 : 晴れ
 調査時間 : 7:00~19:00 (12時間)



方向 種別	方向 ア						方向 イ						断面計 : (ア+イ)								
	歩行者	自転車			その他	合計	時間 比率	歩行者	自転車			その他	合計	時間 比率	歩行者	自転車			その他	合計	時間 比率
		歩道 通行	車道 通行	自転車 計					歩道 通行	車道 通行	自転車 計					歩道 通行	車道 通行	自転車 計			
7:00-7:15	15	0	0	0	0	15	1.3%	15	2	127	129	0	144	5.6%	30	2	127	129	0	159	4.3%
7:15-7:30	9	1	0	1	0	10	0.9%	17	9	106	115	1	133	5.2%	26	10	106	116	1	143	3.9%
7:30-7:45	23	0	0	0	0	23	2.0%	14	1	119	120	0	134	5.2%	37	1	119	120	0	157	4.3%
7:45-8:00	139	4	0	4	0	143	12.7%	15	1	131	132	0	147	5.7%	154	5	131	136	0	290	7.9%
1時間計	186	5	0	5	0	191	17.0%	61	13	483	496	1	558	21.7%	247	18	483	501	1	749	20.3%
8:00-8:15	255	4	0	4	0	259	23.0%	29	2	90	92	0	121	4.7%	284	6	90	96	0	380	10.3%
8:15-8:30	40	0	3	3	0	43	3.8%	4	2	59	61	2	67	2.6%	44	2	62	64	2	110	3.0%
8:30-8:45	3	0	2	2	0	5	0.4%	20	19	54	73	0	93	3.6%	23	19	56	75	0	98	2.7%
8:45-9:00	9	6	1	7	0	16	1.4%	9	12	49	61	0	70	2.7%	18	18	50	68	0	86	2.3%
1時間計	307	10	6	16	0	323	28.7%	62	35	252	287	2	351	13.7%	369	45	258	303	2	674	18.3%
9:00-9:15	4	5	2	7	0	11	1.0%	10	8	66	74	0	84	3.3%	14	13	68	81	0	95	2.6%
9:15-9:30	5	3	0	3	0	8	0.7%	14	7	33	40	0	54	2.1%	19	10	33	43	0	62	1.7%
9:30-9:45	2	4	0	4	0	6	0.5%	18	6	26	32	0	50	1.9%	20	10	26	36	0	56	1.5%
9:45-10:00	3	2	0	2	0	5	0.4%	3	5	19	24	0	27	1.1%	6	7	19	26	0	32	0.9%
1時間計	14	14	2	16	0	30	2.7%	45	26	144	170	0	215	8.4%	59	40	146	186	0	245	6.6%
10:00-10:15	4	8	0	8	0	12	1.1%	13	12	37	49	0	62	2.4%	17	20	37	57	0	74	2.0%
10:15-10:30	4	4	0	4	0	8	0.7%	9	4	18	22	0	31	1.2%	13	8	18	26	0	39	1.1%
10:30-10:45	5	2	0	2	0	7	0.6%	16	8	14	22	0	38	1.5%	21	10	14	24	0	45	1.2%
10:45-11:00	3	9	0	9	0	12	1.1%	17	9	23	32	0	49	1.9%	20	18	23	41	0	61	1.7%
1時間計	16	23	0	23	0	39	3.5%	55	33	92	125	0	180	7.0%	71	56	92	148	0	219	5.9%
11:00-11:15	1	1	0	1	0	2	0.2%	4	2	13	15	0	19	0.7%	5	3	13	16	0	21	0.6%
11:15-11:30	11	9	0	9	0	20	1.8%	12	7	24	31	0	43	1.7%	23	16	24	40	0	63	1.7%
11:30-11:45	6	4	0	4	0	10	0.9%	11	6	18	24	0	35	1.4%	17	10	18	28	0	45	1.2%
11:45-12:00	1	0	1	1	0	2	0.2%	4	6	28	34	0	38	1.5%	5	6	29	35	0	40	1.1%
1時間計	19	14	1	15	0	34	3.0%	31	21	83	104	0	135	5.3%	50	35	84	119	0	169	4.6%
12:00-12:15	3	7	0	7	0	10	0.9%	7	3	19	22	0	29	1.1%	10	10	19	29	0	39	1.1%
12:15-12:30	4	6	0	6	0	10	0.9%	3	5	9	14	0	17	0.7%	7	11	9	20	0	27	0.7%
12:30-12:45	1	7	0	7	0	8	0.7%	7	3	15	18	0	25	1.0%	8	10	15	25	0	33	0.9%
12:45-13:00	2	9	0	9	0	11	1.0%	7	4	15	19	0	26	1.0%	9	13	15	28	0	37	1.0%
1時間計	10	29	0	29	0	39	3.5%	24	15	58	73	0	97	3.8%	34	44	58	102	0	136	3.7%
13:00-13:15	2	1	0	1	0	3	0.3%	8	9	7	16	0	24	0.9%	10	10	7	17	0	27	0.7%
13:15-13:30	4	6	0	6	0	10	0.9%	7	3	6	9	0	16	0.6%	11	9	6	15	0	26	0.7%
13:30-13:45	3	5	0	5	0	8	0.7%	2	8	11	19	0	21	0.8%	5	13	11	24	0	29	0.8%
13:45-14:00	0	3	0	3	0	3	0.3%	0	5	9	14	0	14	0.5%	0	8	9	17	0	17	0.5%
1時間計	9	15	0	15	0	24	2.1%	17	25	33	58	0	75	2.9%	26	40	33	73	0	99	2.7%
14:00-14:15	5	4	0	4	0	9	0.8%	5	5	9	14	0	19	0.7%	10	9	9	18	0	28	0.8%
14:15-14:30	3	7	1	8	0	11	1.0%	7	7	14	21	0	28	1.1%	10	14	15	29	0	39	1.1%
14:30-14:45	1	11	0	11	0	12	1.1%	5	11	9	20	4	29	1.1%	6	22	9	31	4	41	1.1%
14:45-15:00	3	1	0	1	0	4	0.4%	6	2	4	6	0	12	0.5%	9	3	4	7	0	16	0.4%
1時間計	12	23	1	24	0	36	3.2%	23	25	36	61	4	88	3.4%	35	48	37	85	4	124	3.4%
15:00-15:15	9	16	1	17	0	26	2.3%	6	4	19	23	0	29	1.1%	15	20	20	40	0	55	1.5%
15:15-15:30	5	10	0	10	0	15	1.3%	10	0	8	8	0	18	0.7%	15	10	8	18	0	33	0.9%
15:30-15:45	6	4	0	4	0	10	0.9%	29	6	8	14	0	43	1.7%	35	10	8	18	0	53	1.4%
15:45-16:00	8	6	2	8	0	16	1.4%	121	13	6	19	1	141	5.5%	129	19	8	27	1	157	4.3%
1時間計	28	36	3	39	0	67	6.0%	166	23	41	64	1	231	9.0%	194	59	44	103	1	298	8.1%
16:00-16:15	18	13	6	19	0	37	3.3%	183	8	20	28	0	211	8.2%	201	21	26	47	0	248	6.7%
16:15-16:30	5	16	0	16	0	21	1.9%	27	10	14	24	0	51	2.0%	32	26	14	40	0	72	1.9%
16:30-16:45	5	22	0	22	0	27	2.4%	21	11	28	39	0	60	2.3%	26	33	28	61	0	87	2.4%
16:45-17:00	13	19	1	20	0	33	2.9%	38	12	29	41	0	79	3.1%	51	31	30	61	0	112	3.0%
1時間計	41	70	7	77	0	118	10.5%	269	41	91	132	0	401	15.6%	310	111	98	209	0	519	14.1%
17:00-17:15	4	8	1	9	0	13	1.2%	16	3	6	9	0	25	1.0%	20	11	7	18	0	38	1.0%
17:15-17:30	9	20	0	20	0	29	2.6%	10	4	13	17	0	27	1.1%	19	24	13	37	0	56	1.5%
17:30-17:45	13	24	1	25	0	38	3.4%	13	12	15	27	0	40	1.6%	26	36	16	52	0	78	2.1%
17:45-18:00	17	21	1	22	0	39	3.5%	8	6	16	22	0	30	1.2%	25	27	17	44	0	69	1.9%
1時間計	43	73	3	76	0	119	10.6%	47	25	50	75	0	122	4.8%	90	98	53	151	0	241	6.5%
18:00-18:15	11	17	2	19	0	30	2.7%	9	4	1	5	0	14	0.5%	20	21	3	24	0	44	1.2%
18:15-18:30	11	17	1	18	0	29	2.6%	23	2	18	20	0	43	1.7%	34	19	19	38	0	72	1.9%
18:30-18:45	8	7	2	9	0	17	1.5%	7	3	8	11	0	18	0.7%	15	10	10	20	0	35	0.9%
18:45-19:00	9	20	1	21	0	30	2.7%	23	3	13	16	0	39	1.5%	32	23	14	37	0	69	1.9%
1時間計	39	61	6	67	0	106	9.4%	62	12	40	52	0	114	4.4%	101	73	46	119	0	220	6.0%
12時間計	724	373	29	402	0	1,126	100.0%	862	294	1,403	1,697	8	2,567	100.0%	1,586	667	1,432	2,099	8	3,693	100.0%

歩行者・自転車交通量調査表

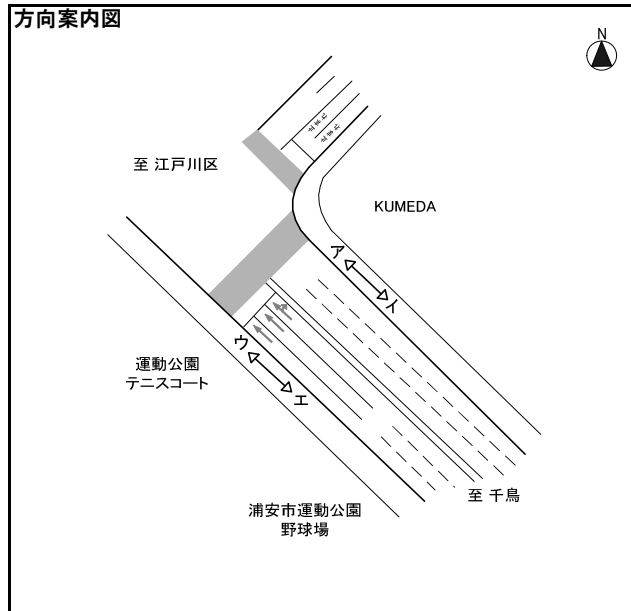
調査地点 : No.55 入船中央エステート自治会館前交差点
 調査年月日 : 令和5年11月21日(火) 天候 : 晴れ
 調査時間 : 7:00~19:00 (12時間)



方向 種別	方向 ウ						方向 エ						断面計 : (ウ+エ)								
	歩行者	自転車			その他	合計	時間 比率	歩行者	自転車			その他	合計	時間 比率	歩行者	自転車			その他	合計	時間 比率
		歩道 通行	車道 通行	自転車 計					歩道 通行	車道 通行	自転車 計					歩道 通行	車道 通行	自転車 計			
7:00-7:15	19	0	4	4	0	23	1.9%	10	0	0	0	0	10	2.0%	29	0	4	4	0	33	2.0%
7:15-7:30	37	0	0	0	0	37	3.1%	6	0	0	0	0	6	1.2%	43	0	0	0	0	43	2.5%
7:30-7:45	32	0	0	0	0	32	2.7%	11	0	0	0	0	11	2.2%	43	0	0	0	0	43	2.5%
7:45-8:00	101	0	1	1	0	102	8.6%	11	0	0	0	0	11	2.2%	112	0	1	1	0	113	6.7%
1時間計	189	0	5	5	0	194	16.3%	38	0	0	0	0	38	7.6%	227	0	5	5	0	232	13.7%
8:00-8:15	60	1	0	1	0	61	5.1%	11	0	0	0	0	11	2.2%	71	1	0	1	0	72	4.3%
8:15-8:30	6	2	17	19	0	25	2.1%	7	0	0	0	0	7	1.4%	13	2	17	19	0	32	1.9%
8:30-8:45	4	2	5	7	0	11	0.9%	10	2	1	3	0	13	2.6%	14	4	6	10	0	24	1.4%
8:45-9:00	17	5	5	10	0	27	2.3%	6	9	1	10	0	16	3.2%	23	14	6	20	0	43	2.5%
1時間計	87	10	27	37	0	124	10.4%	34	11	2	13	0	47	9.4%	121	21	29	50	0	171	10.1%
9:00-9:15	5	2	2	4	0	9	0.8%	0	1	0	1	0	1	0.2%	5	3	2	5	0	10	0.6%
9:15-9:30	3	2	4	6	0	9	0.8%	2	3	1	4	0	6	1.2%	5	5	5	10	0	15	0.9%
9:30-9:45	2	1	2	3	0	5	0.4%	3	2	0	2	0	5	1.0%	5	3	2	5	0	10	0.6%
9:45-10:00	3	0	4	4	0	7	0.6%	6	2	0	2	0	8	1.6%	9	2	4	6	0	15	0.9%
1時間計	13	5	12	17	0	30	2.5%	11	8	1	9	0	20	4.0%	24	13	13	26	0	50	3.0%
10:00-10:15	13	1	5	6	0	19	1.6%	3	3	1	4	0	7	1.4%	16	4	6	10	0	26	1.5%
10:15-10:30	3	1	10	11	0	14	1.2%	5	1	0	1	0	6	1.2%	8	2	10	12	0	20	1.2%
10:30-10:45	6	1	0	1	0	7	0.6%	3	1	0	1	0	4	0.8%	9	2	0	2	0	11	0.7%
10:45-11:00	2	1	2	3	0	5	0.4%	3	2	0	2	0	5	1.0%	5	3	2	5	0	10	0.6%
1時間計	24	4	17	21	0	45	3.8%	14	7	1	8	0	22	4.4%	38	11	18	29	0	67	4.0%
11:00-11:15	4	0	1	1	0	5	0.4%	2	1	0	1	0	3	0.6%	6	1	1	2	0	8	0.5%
11:15-11:30	7	1	4	5	0	12	1.0%	5	1	1	2	0	7	1.4%	12	2	5	7	0	19	1.1%
11:30-11:45	3	2	2	4	0	7	0.6%	10	1	0	1	0	11	2.2%	13	3	2	5	0	18	1.1%
11:45-12:00	4	0	2	2	0	6	0.5%	8	2	0	2	0	10	2.0%	12	2	2	4	0	16	0.9%
1時間計	18	3	9	12	0	30	2.5%	25	5	1	6	0	31	6.2%	43	8	10	18	0	61	3.6%
12:00-12:15	7	1	7	8	0	15	1.3%	10	5	0	5	0	15	3.0%	17	6	7	13	0	30	1.8%
12:15-12:30	3	3	2	5	0	8	0.7%	2	1	0	1	0	3	0.6%	5	4	2	6	0	11	0.7%
12:30-12:45	4	0	7	7	0	11	0.9%	1	0	2	2	0	3	0.6%	5	0	9	9	0	14	0.8%
12:45-13:00	1	1	6	7	0	8	0.7%	5	2	1	3	0	8	1.6%	6	3	7	10	0	16	0.9%
1時間計	15	5	22	27	0	42	3.5%	18	8	3	11	0	29	5.8%	33	13	25	38	0	71	4.2%
13:00-13:15	6	1	16	17	0	23	1.9%	0	3	0	3	0	3	0.6%	6	4	16	20	0	26	1.5%
13:15-13:30	8	1	8	9	0	17	1.4%	2	0	0	0	0	2	0.4%	10	1	8	9	0	19	1.1%
13:30-13:45	5	5	8	13	0	18	1.5%	1	2	0	2	0	3	0.6%	6	7	8	15	0	21	1.2%
13:45-14:00	9	4	9	13	0	22	1.9%	3	5	0	5	0	8	1.6%	12	9	9	18	0	30	1.8%
1時間計	28	11	41	52	0	80	6.7%	6	10	0	10	0	16	3.2%	34	21	41	62	0	96	5.7%
14:00-14:15	2	0	8	8	0	10	0.8%	1	2	0	2	0	3	0.6%	3	2	8	10	0	13	0.8%
14:15-14:30	5	3	8	11	0	16	1.3%	0	1	0	1	0	1	0.2%	5	4	8	12	0	17	1.0%
14:30-14:45	4	3	7	10	0	14	1.2%	17	4	0	4	0	21	4.2%	21	7	7	14	0	35	2.1%
14:45-15:00	6	0	12	12	0	18	1.5%	26	2	0	2	0	28	5.6%	32	2	12	14	0	46	2.7%
1時間計	17	6	35	41	0	58	4.9%	44	9	0	9	0	53	10.6%	61	15	35	50	0	111	6.6%
15:00-15:15	4	2	7	9	0	13	1.1%	4	1	1	2	0	6	1.2%	8	3	8	11	0	19	1.1%
15:15-15:30	5	2	11	13	0	18	1.5%	7	1	0	1	0	8	1.6%	12	3	11	14	0	26	1.5%
15:30-15:45	9	0	18	18	0	27	2.3%	109	0	0	0	0	109	21.7%	118	0	18	18	0	136	8.0%
15:45-16:00	5	1	16	17	0	22	1.9%	48	0	0	0	1	49	9.8%	53	1	16	17	1	71	4.2%
1時間計	23	5	52	57	0	80	6.7%	168	2	1	3	1	172	34.3%	191	7	53	60	1	252	14.9%
16:00-16:15	9	3	14	17	0	26	2.2%	10	3	0	3	0	13	2.6%	19	6	14	20	0	39	2.3%
16:15-16:30	5	5	22	27	0	32	2.7%	6	6	0	6	0	12	2.4%	11	11	22	33	0	44	2.6%
16:30-16:45	6	7	34	41	0	47	4.0%	3	4	0	4	0	7	1.4%	9	11	34	45	0	54	3.2%
16:45-17:00	5	1	19	20	0	25	2.1%	6	0	0	0	0	6	1.2%	11	1	19	20	0	31	1.8%
1時間計	25	16	89	105	0	130	10.9%	25	13	0	13	0	38	7.6%	50	29	89	118	0	168	9.9%
17:00-17:15	2	2	22	24	0	26	2.2%	7	4	0	4	0	11	2.2%	9	6	22	28	0	37	2.2%
17:15-17:30	8	1	22	23	0	31	2.6%	4	1	0	1	0	5	1.0%	12	2	22	24	0	36	2.1%
17:30-17:45	20	5	36	41	0	61	5.1%	1	1	0	1	0	2	0.4%	21	6	36	42	0	63	3.7%
17:45-18:00	10	1	26	27	0	37	3.1%	2	1	1	2	0	4	0.8%	12	2	27	29	0	41	2.4%
1時間計	40	9	106	115	0	155	13.0%	14	7	1	8	0	22	4.4%	54	16	107	123	0	177	10.5%
18:00-18:15	14	3	43	46	0	60	5.0%	5	1	0	1	0	6	1.2%	19	4	43	47	0	66	3.9%
18:15-18:30	15	2	32	34	0	49	4.1%	0	2	0	2	0	2	0.4%	15	4	32	36	0	51	3.0%
18:30-18:45	22	5	25	30	0	52	4.4%	5	0	0	0	0	5	1.0%	27	5	25	30	0	57	3.4%
18:45-19:00	13	7	40	47	0	60	5.0%	1	0	0	0	0	1	0.2%	14	7	40	47	0	61	3.6%
1時間計	64	17	140	157	0	221	18.6%	11	3	0	3	0	14	2.8%	75	20	140	160	0	235	13.9%
12時間計	543	91	555	646	0	1,189	100.0%	408	83	10	93	1	502	100.0%	951	174	565	739	1	1,691	100.0%

歩行者・自転車交通量調査表

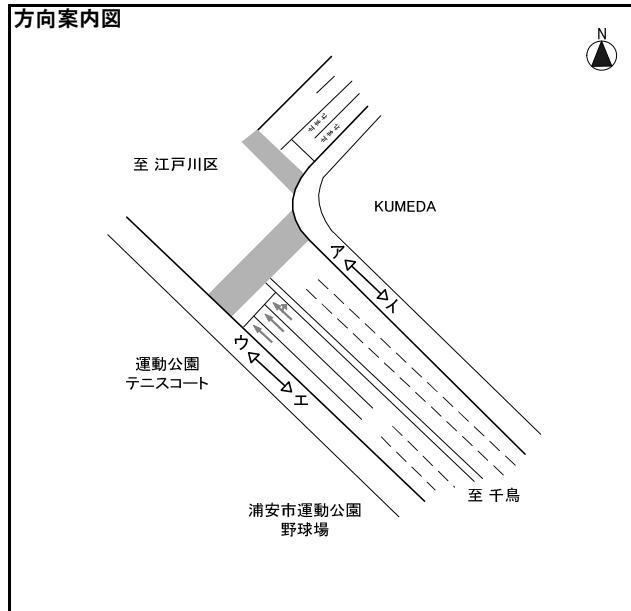
調査地点 : No.65 舞浜運動公園前(テニスコート付近)
 調査年月日 : 令和5年11月21日(火) 天候 : 晴れ
 調査時間 : 7:00~19:00 (12時間)



方向 種別	方向 ア						方向 イ						断面計 : (ア+イ)								
	歩行者	自転車			その他	合計	時間 比率	歩行者	自転車			その他	合計	時間 比率	歩行者	自転車			その他	合計	時間 比率
		歩道 通行	車道 通行	自転車 計					歩道 通行	車道 通行	自転車 計					歩道 通行	車道 通行	自転車 計			
7:00-7:15	0	0	0	0	0	0	0.0%	7	9	1	10	0	17	5.3%	7	9	1	10	0	17	3.1%
7:15-7:30	1	0	0	0	0	1	0.4%	10	12	1	13	0	23	7.2%	11	12	1	13	0	24	4.4%
7:30-7:45	1	0	0	0	0	1	0.4%	2	12	1	13	0	15	4.7%	3	12	1	13	0	16	2.9%
7:45-8:00	0	0	0	0	0	0	0.0%	8	13	0	13	0	21	6.6%	8	13	0	13	0	21	3.9%
1時間計	2	0	0	0	0	2	0.9%	27	46	3	49	0	76	23.9%	29	46	3	49	0	78	14.3%
8:00-8:15	1	1	0	1	0	2	0.9%	8	12	3	15	0	23	7.2%	9	13	3	16	0	25	4.6%
8:15-8:30	1	0	0	0	0	1	0.4%	8	16	0	16	0	24	7.5%	9	16	0	16	0	25	4.6%
8:30-8:45	1	1	0	1	0	2	0.9%	7	37	0	37	0	44	13.8%	8	38	0	38	0	46	8.5%
8:45-9:00	0	1	0	1	0	1	0.4%	3	24	1	25	0	28	8.8%	3	25	1	26	0	29	5.3%
1時間計	3	3	0	3	0	6	2.7%	26	89	4	93	0	119	37.4%	29	92	4	96	0	125	23.0%
9:00-9:15	3	0	0	0	0	3	1.3%	2	11	0	11	0	13	4.1%	5	11	0	11	0	16	2.9%
9:15-9:30	0	1	0	1	0	1	0.4%	3	5	0	5	0	8	2.5%	3	6	0	6	0	9	1.7%
9:30-9:45	0	1	0	1	0	1	0.4%	1	14	0	14	0	15	4.7%	1	15	0	15	0	16	2.9%
9:45-10:00	0	1	0	1	0	1	0.4%	0	4	0	4	0	4	1.3%	0	5	0	5	0	5	0.9%
1時間計	3	3	0	3	0	6	2.7%	6	34	0	34	0	40	12.6%	9	37	0	37	0	46	8.5%
10:00-10:15	0	1	0	1	0	1	0.4%	1	3	0	3	0	4	1.3%	1	4	0	4	0	5	0.9%
10:15-10:30	0	1	0	1	0	1	0.4%	2	2	1	3	0	5	1.6%	2	3	1	4	0	6	1.1%
10:30-10:45	4	1	0	1	0	5	2.2%	1	3	0	3	0	4	1.3%	5	4	0	4	0	9	1.7%
10:45-11:00	0	0	0	0	0	0	0.0%	1	1	0	1	0	2	0.6%	1	1	0	1	0	2	0.4%
1時間計	4	3	0	3	0	7	3.1%	5	9	1	10	0	15	4.7%	9	12	1	13	0	22	4.0%
11:00-11:15	1	0	0	0	0	1	0.4%	0	2	0	2	0	2	0.6%	1	2	0	2	0	3	0.6%
11:15-11:30	0	1	0	1	0	1	0.4%	0	1	0	1	0	1	0.3%	0	2	0	2	0	2	0.4%
11:30-11:45	3	0	0	0	0	3	1.3%	0	0	0	0	0	0	0.0%	3	0	0	0	0	3	0.6%
11:45-12:00	11	2	0	2	0	13	5.8%	1	5	0	5	0	6	1.9%	12	7	0	7	0	19	3.5%
1時間計	15	3	0	3	0	18	8.0%	1	8	0	8	0	9	2.8%	16	11	0	11	0	27	5.0%
12:00-12:15	1	1	0	1	0	2	0.9%	1	0	0	0	0	1	0.3%	2	1	0	1	0	3	0.6%
12:15-12:30	1	1	0	1	0	2	0.9%	2	2	0	2	0	4	1.3%	3	3	0	3	0	6	1.1%
12:30-12:45	2	3	0	3	0	5	2.2%	2	8	0	8	0	10	3.1%	4	11	0	11	0	15	2.8%
12:45-13:00	0	0	0	0	0	0	0.0%	0	2	0	2	0	2	0.6%	0	2	0	2	0	2	0.4%
1時間計	4	5	0	5	0	9	4.0%	5	12	0	12	0	17	5.3%	9	17	0	17	0	26	4.8%
13:00-13:15	1	0	0	0	0	1	0.4%	1	0	0	0	0	1	0.3%	2	0	0	0	0	2	0.4%
13:15-13:30	3	2	0	2	0	5	2.2%	1	0	0	0	0	1	0.3%	4	2	0	2	0	6	1.1%
13:30-13:45	0	2	0	2	0	2	0.9%	0	3	0	3	0	3	0.9%	0	5	0	5	0	5	0.9%
13:45-14:00	0	4	0	4	0	4	1.8%	0	1	0	1	0	1	0.3%	0	5	0	5	0	5	0.9%
1時間計	4	8	0	8	0	12	5.3%	2	4	0	4	0	6	1.9%	6	12	0	12	0	18	3.3%
14:00-14:15	0	4	0	4	0	4	1.8%	3	1	0	1	0	4	1.3%	3	5	0	5	0	8	1.5%
14:15-14:30	1	3	0	3	0	4	1.8%	1	0	0	0	0	1	0.3%	2	3	0	3	0	5	0.9%
14:30-14:45	1	3	0	3	0	4	1.8%	1	1	1	2	0	3	0.9%	2	4	1	5	0	7	1.3%
14:45-15:00	0	5	0	5	0	5	2.2%	3	1	0	1	0	4	1.3%	3	6	0	6	0	9	1.7%
1時間計	2	15	0	15	0	17	7.5%	8	3	1	4	0	12	3.8%	10	18	1	19	0	29	5.3%
15:00-15:15	0	12	0	12	0	12	5.3%	1	0	1	1	0	2	0.6%	1	12	1	13	0	14	2.6%
15:15-15:30	0	6	0	6	0	6	2.7%	1	0	1	1	0	2	0.6%	1	6	1	7	0	8	1.5%
15:30-15:45	1	6	0	6	0	7	3.1%	2	1	0	1	0	3	0.9%	3	7	0	7	0	10	1.8%
15:45-16:00	2	5	0	5	0	7	3.1%	0	1	0	1	0	1	0.3%	2	6	0	6	0	8	1.5%
1時間計	3	29	0	29	0	32	14.2%	4	2	2	4	0	8	2.5%	7	31	2	33	0	40	7.4%
16:00-16:15	2	7	0	7	0	9	4.0%	1	3	0	3	0	4	1.3%	3	10	0	10	0	13	2.4%
16:15-16:30	3	5	0	5	0	8	3.5%	3	0	0	0	0	3	0.9%	6	5	0	5	0	11	2.0%
16:30-16:45	1	3	0	3	0	4	1.8%	0	1	0	1	0	1	0.3%	1	4	0	4	0	5	0.9%
16:45-17:00	3	5	0	5	0	8	3.5%	1	1	1	2	0	3	0.9%	4	6	1	7	0	11	2.0%
1時間計	9	20	0	20	0	29	12.8%	5	5	1	6	0	11	3.5%	14	25	1	26	0	40	7.4%
17:00-17:15	2	9	0	9	0	11	4.9%	0	0	0	0	0	0	0.0%	2	9	0	9	0	11	2.0%
17:15-17:30	5	6	0	6	0	11	4.9%	0	3	0	3	0	3	0.9%	5	9	0	9	0	14	2.6%
17:30-17:45	1	10	0	10	0	11	4.9%	0	1	0	1	0	1	0.3%	1	11	0	11	0	12	2.2%
17:45-18:00	0	6	0	6	0	6	2.7%	0	1	0	1	0	1	0.3%	0	7	0	7	0	7	1.3%
1時間計	8	31	0	31	0	39	17.3%	0	5	0	5	0	5	1.6%	8	36	0	36	0	44	8.1%
18:00-18:15	3	11	0	11	0	14	6.2%	0	0	0	0	0	0	0.0%	3	11	0	11	0	14	2.6%
18:15-18:30	7	11	0	11	0	18	8.0%	0	0	0	0	0	0	0.0%	7	11	0	11	0	18	3.3%
18:30-18:45	7	3	0	3	0	10	4.4%	0	0	0	0	0	0	0.0%	7	3	0	3	0	10	1.8%
18:45-19:00	6	1	0	1	0	7	3.1%	0	0	0	0	0	0	0.0%	6	1	0	1	0	7	1.3%
1時間計	23	26	0	26	0	49	21.7%	0	0	0	0	0	0	0.0%	23	26	0	26	0	49	9.0%
12時間計	80	146	0	146	0	226	100.0%	89	217	12	229	0	318	100.0%	169	363	12	375	0	544	100.0%

歩行者・自転車交通量調査表

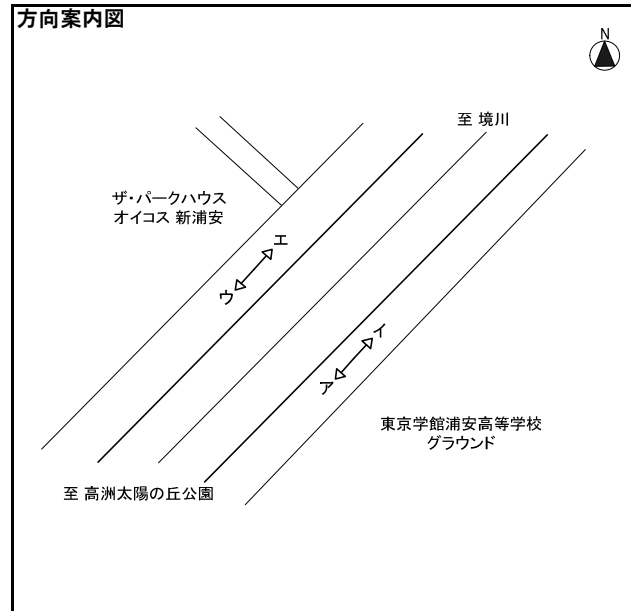
調査地点 : No.65 舞浜運動公園前(テニスコート付近)
 調査年月日 : 令和5年11月21日(火) 天候 : 晴れ
 調査時間 : 7:00~19:00(12時間)



方向 種別	方向 ウ						方向 エ						断面計 : (ウ+エ)								
	歩行者	自転車			その他	合計	時間 比率	歩行者	自転車			その他	合計	時間 比率	歩行者	自転車			その他	合計	時間 比率
		歩道 通行	車道 通行	自転車 計					歩道 通行	車道 通行	自転車 計					歩道 通行	車道 通行	自転車 計			
7:00-7:15	3	2	0	2	0	5	1.5%	4	9	0	9	0	13	5.0%	7	11	0	11	0	18	3.0%
7:15-7:30	3	0	0	0	0	3	0.9%	5	4	0	4	0	9	3.4%	8	4	0	4	0	12	2.0%
7:30-7:45	1	0	0	0	0	1	0.3%	7	14	0	14	0	21	8.0%	8	14	0	14	0	22	3.7%
7:45-8:00	0	0	0	0	0	0	0.0%	7	14	0	14	0	21	8.0%	7	14	0	14	0	21	3.5%
1時間計	7	2	0	2	0	9	2.7%	23	41	0	41	0	64	24.5%	30	43	0	43	0	73	12.2%
8:00-8:15	0	6	0	6	0	6	1.8%	11	12	1	13	0	24	9.2%	11	18	1	19	0	30	5.0%
8:15-8:30	5	0	0	0	0	5	1.5%	8	11	0	11	0	19	7.3%	13	11	0	11	0	24	4.0%
8:30-8:45	3	2	0	2	0	5	1.5%	11	5	0	5	0	16	6.1%	14	7	0	7	0	21	3.5%
8:45-9:00	0	0	0	0	0	0	0.0%	3	9	0	9	0	12	4.6%	3	9	0	9	0	12	2.0%
1時間計	8	8	0	8	0	16	4.8%	33	37	1	38	0	71	27.2%	41	45	1	46	0	87	14.6%
9:00-9:15	0	2	0	2	0	2	0.6%	3	6	0	6	0	9	3.4%	3	8	0	8	0	11	1.8%
9:15-9:30	3	0	0	0	0	3	0.9%	2	1	0	1	0	3	1.1%	5	1	0	1	0	6	1.0%
9:30-9:45	0	0	0	0	0	0	0.0%	2	2	0	2	0	4	1.5%	2	2	0	2	0	4	0.7%
9:45-10:00	0	1	0	1	0	1	0.3%	3	0	0	0	0	3	1.1%	3	1	0	1	0	4	0.7%
1時間計	3	3	0	3	0	6	1.8%	10	9	0	9	0	19	7.3%	13	12	0	12	0	25	4.2%
10:00-10:15	4	1	0	1	0	5	1.5%	0	3	0	3	0	3	1.1%	4	4	0	4	0	8	1.3%
10:15-10:30	1	0	0	0	0	1	0.3%	2	1	0	1	0	3	1.1%	3	1	0	1	0	4	0.7%
10:30-10:45	1	0	0	0	0	1	0.3%	1	2	0	2	0	3	1.1%	2	2	0	2	0	4	0.7%
10:45-11:00	3	1	0	1	0	4	1.2%	3	2	0	2	0	5	1.9%	6	3	0	3	0	9	1.5%
1時間計	9	2	0	2	0	11	3.3%	6	8	0	8	0	14	5.4%	15	10	0	10	0	25	4.2%
11:00-11:15	1	2	0	2	0	3	0.9%	0	0	0	0	0	0	0.0%	1	2	0	2	0	3	0.5%
11:15-11:30	4	0	0	0	0	4	1.2%	0	0	0	0	0	0	0.0%	4	0	0	0	0	4	0.7%
11:30-11:45	1	0	0	0	0	1	0.3%	1	4	0	4	0	5	1.9%	2	4	0	4	0	6	1.0%
11:45-12:00	0	0	0	0	0	0	0.0%	1	3	0	3	0	4	1.5%	1	3	0	3	0	4	0.7%
1時間計	6	2	0	2	0	8	2.4%	2	7	0	7	0	9	3.4%	8	9	0	9	0	17	2.9%
12:00-12:15	0	0	0	0	0	0	0.0%	5	1	0	1	0	6	2.3%	5	1	0	1	0	6	1.0%
12:15-12:30	2	3	0	3	0	5	1.5%	13	0	0	0	0	13	5.0%	15	3	0	3	0	18	3.0%
12:30-12:45	2	1	0	1	0	3	0.9%	3	1	0	1	0	4	1.5%	5	2	0	2	0	7	1.2%
12:45-13:00	1	1	0	1	0	2	0.6%	4	1	0	1	0	5	1.9%	5	2	0	2	0	7	1.2%
1時間計	5	5	0	5	0	10	3.0%	25	3	0	3	0	28	10.7%	30	8	0	8	0	38	6.4%
13:00-13:15	2	4	0	4	0	6	1.8%	0	2	0	2	0	2	0.8%	2	6	0	6	0	8	1.3%
13:15-13:30	2	3	0	3	0	5	1.5%	0	5	0	5	0	5	1.9%	2	8	0	8	0	10	1.7%
13:30-13:45	6	0	0	0	0	6	1.8%	1	1	0	1	0	2	0.8%	7	1	0	1	0	8	1.3%
13:45-14:00	1	3	1	4	0	5	1.5%	1	0	0	0	0	1	0.4%	2	3	1	4	0	6	1.0%
1時間計	11	10	1	11	0	22	6.6%	2	8	0	8	0	10	3.8%	13	18	1	19	0	32	5.4%
14:00-14:15	4	1	0	1	0	5	1.5%	0	0	0	0	0	0	0.0%	4	1	0	1	0	5	0.8%
14:15-14:30	9	0	0	0	0	9	2.7%	0	1	0	1	0	1	0.4%	9	1	0	1	0	10	1.7%
14:30-14:45	2	2	0	2	0	4	1.2%	3	1	0	1	0	4	1.5%	5	3	0	3	0	8	1.3%
14:45-15:00	1	1	0	1	0	2	0.6%	0	2	0	2	0	2	0.8%	1	3	0	3	0	4	0.7%
1時間計	16	4	0	4	0	20	6.0%	3	4	0	4	0	7	2.7%	19	8	0	8	0	27	4.5%
15:00-15:15	0	3	0	3	0	3	0.9%	1	0	0	0	0	1	0.4%	1	3	0	3	0	4	0.7%
15:15-15:30	5	8	0	8	0	13	3.9%	0	2	0	2	0	2	0.8%	5	10	0	10	0	15	2.5%
15:30-15:45	1	2	0	2	0	3	0.9%	2	2	0	2	0	4	1.5%	3	4	0	4	0	7	1.2%
15:45-16:00	2	1	0	1	0	3	0.9%	1	1	0	1	0	2	0.8%	3	2	0	2	0	5	0.8%
1時間計	8	14	0	14	0	22	6.6%	4	5	0	5	0	9	3.4%	12	19	0	19	0	31	5.2%
16:00-16:15	5	6	0	6	0	11	3.3%	3	1	0	1	0	4	1.5%	8	7	0	7	0	15	2.5%
16:15-16:30	5	9	0	9	0	14	4.2%	1	0	0	0	0	1	0.4%	6	9	0	9	0	15	2.5%
16:30-16:45	10	14	1	15	0	25	7.5%	1	0	0	0	0	1	0.4%	11	14	1	15	0	26	4.4%
16:45-17:00	7	9	0	9	0	16	4.8%	1	1	0	1	0	2	0.8%	8	10	0	10	0	18	3.0%
1時間計	27	38	1	39	0	66	19.7%	6	2	0	2	0	8	3.1%	33	40	1	41	0	74	12.4%
17:00-17:15	17	8	1	9	0	26	7.8%	6	0	0	0	0	6	2.3%	23	8	1	9	0	32	5.4%
17:15-17:30	8	8	0	8	0	16	4.8%	1	2	0	2	0	3	1.1%	9	10	0	10	0	19	3.2%
17:30-17:45	9	14	3	17	0	26	7.8%	1	1	0	1	0	2	0.8%	10	15	3	18	0	28	4.7%
17:45-18:00	4	8	0	8	0	12	3.6%	1	2	0	2	0	3	1.1%	5	10	0	10	0	15	2.5%
1時間計	38	38	4	42	0	80	23.9%	9	5	0	5	0	14	5.4%	47	43	4	47	0	94	15.8%
18:00-18:15	9	15	0	15	0	24	7.2%	2	1	0	1	0	3	1.1%	11	16	0	16	0	27	4.5%
18:15-18:30	9	9	0	9	0	18	5.4%	0	1	0	1	0	1	0.4%	9	10	0	10	0	19	3.2%
18:30-18:45	6	4	0	4	0	10	3.0%	2	2	0	2	0	4	1.5%	8	6	0	6	0	14	2.3%
18:45-19:00	11	2	0	2	0	13	3.9%	0	0	0	0	0	0	0.0%	11	2	0	2	0	13	2.2%
1時間計	35	30	0	30	0	65	19.4%	4	4	0	4	0	8	3.1%	39	34	0	34	0	73	12.2%
12時間計	173	156	6	162	0	335	100.0%	127	133	1	134	0	261	100.0%	300	289	7	296	0	596	100.0%

歩行者・自転車交通量調査表

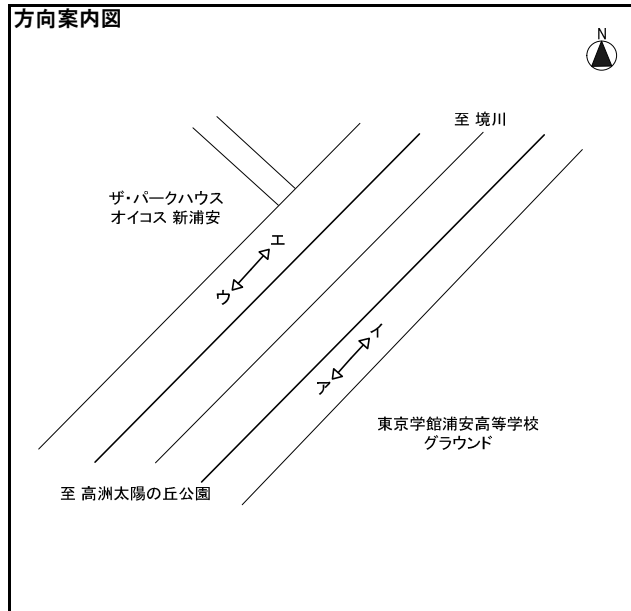
調査地点 : No.68 高洲地区北側緑道前(東京学館浦安側)
 調査年月日: 令和5年11月21日(火) 天候: 晴れ
 調査時間 : 7:00~19:00(12時間)



方向 種別	方向 ア						方向 イ						断面計:(ア+イ)								
	歩行者	自転車			その他	合計	時間 比率	歩行者	自転車			その他	合計	時間 比率	歩行者	自転車			その他	合計	時間 比率
		歩道 通行	車道 通行	自転車 計					歩道 通行	車道 通行	自転車 計					歩道 通行	車道 通行	自転車 計			
7:00-7:15	4	8	2	10	0	14	1.8%	9	33	0	33	0	42	4.8%	13	41	2	43	0	56	3.4%
7:15-7:30	5	6	0	6	0	11	1.4%	5	35	0	35	0	40	4.5%	10	41	0	41	0	51	3.1%
7:30-7:45	9	10	1	11	0	20	2.5%	5	36	0	36	0	41	4.7%	14	46	1	47	0	61	3.7%
7:45-8:00	14	13	1	14	0	28	3.5%	2	18	0	18	0	20	2.3%	16	31	1	32	0	48	2.9%
1時間計	32	37	4	41	0	73	9.3%	21	122	0	122	0	143	16.3%	53	159	4	163	0	216	12.9%
8:00-8:15	8	14	2	16	0	24	3.0%	1	28	0	28	0	29	3.3%	9	42	2	44	0	53	3.2%
8:15-8:30	4	12	0	12	0	16	2.0%	2	17	0	17	0	19	2.2%	6	29	0	29	0	35	2.1%
8:30-8:45	1	17	0	17	0	18	2.3%	4	18	0	18	0	22	2.5%	5	35	0	35	0	40	2.4%
8:45-9:00	3	13	0	13	0	16	2.0%	5	24	0	24	0	29	3.3%	8	37	0	37	0	45	2.7%
1時間計	16	56	2	58	0	74	9.4%	12	87	0	87	0	99	11.3%	28	143	2	145	0	173	10.4%
9:00-9:15	1	9	1	10	0	11	1.4%	5	13	0	13	0	18	2.0%	6	22	1	23	0	29	1.7%
9:15-9:30	1	12	0	12	0	13	1.6%	0	10	0	10	0	10	1.1%	1	22	0	22	0	23	1.4%
9:30-9:45	4	9	0	9	0	13	1.6%	3	12	0	12	0	15	1.7%	7	21	0	21	0	28	1.7%
9:45-10:00	4	14	0	14	0	18	2.3%	0	5	0	5	0	5	0.6%	4	19	0	19	0	23	1.4%
1時間計	10	44	1	45	0	55	7.0%	8	40	0	40	0	48	5.5%	18	84	1	85	0	103	6.2%
10:00-10:15	4	33	0	33	0	37	4.7%	1	5	0	5	0	6	0.7%	5	38	0	38	0	43	2.6%
10:15-10:30	5	146	0	146	0	151	19.1%	0	4	0	4	0	4	0.5%	5	150	0	150	0	155	9.3%
10:30-10:45	0	13	0	13	0	13	1.6%	2	11	0	11	0	13	1.5%	2	24	0	24	0	26	1.6%
10:45-11:00	3	9	0	9	0	12	1.5%	1	5	0	5	0	6	0.7%	4	14	0	14	0	18	1.1%
1時間計	12	201	0	201	0	213	27.0%	4	25	0	25	0	29	3.3%	16	226	0	226	0	242	14.5%
11:00-11:15	1	5	0	5	0	6	0.8%	0	4	0	4	0	4	0.5%	1	9	0	9	0	10	0.6%
11:15-11:30	2	3	0	3	0	5	0.6%	0	7	0	7	0	7	0.8%	2	10	0	10	0	12	0.7%
11:30-11:45	2	4	0	4	0	6	0.8%	0	5	0	5	0	5	0.6%	2	9	0	9	0	11	0.7%
11:45-12:00	1	6	0	6	0	7	0.9%	0	4	0	4	0	4	0.5%	1	10	0	10	0	11	0.7%
1時間計	6	18	0	18	0	24	3.0%	0	20	0	20	0	20	2.3%	6	38	0	38	0	44	2.6%
12:00-12:15	0	3	0	3	0	3	0.4%	0	6	0	6	0	6	0.7%	0	9	0	9	0	9	0.5%
12:15-12:30	1	3	1	4	0	5	0.6%	1	5	0	5	0	6	0.7%	2	8	1	9	0	11	0.7%
12:30-12:45	2	4	0	4	0	6	0.8%	0	13	0	13	0	13	1.5%	2	17	0	17	0	19	1.1%
12:45-13:00	0	5	0	5	0	5	0.6%	0	3	0	3	0	3	0.3%	0	8	0	8	0	8	0.5%
1時間計	3	15	1	16	0	19	2.4%	1	27	0	27	0	28	3.2%	4	42	1	43	0	47	2.8%
13:00-13:15	3	9	0	9	0	12	1.5%	2	10	0	10	0	12	1.4%	5	19	0	19	0	24	1.4%
13:15-13:30	0	3	0	3	0	3	0.4%	2	9	0	9	0	11	1.3%	2	12	0	12	0	14	0.8%
13:30-13:45	1	3	0	3	0	4	0.5%	2	6	0	6	0	8	0.9%	3	9	0	9	0	12	0.7%
13:45-14:00	2	7	0	7	0	9	1.1%	3	2	0	2	0	5	0.6%	5	9	0	9	0	14	0.8%
1時間計	6	22	0	22	0	28	3.5%	9	27	0	27	0	36	4.1%	15	49	0	49	0	64	3.8%
14:00-14:15	0	9	0	9	0	9	1.1%	0	9	0	9	0	9	1.0%	0	18	0	18	0	18	1.1%
14:15-14:30	2	8	1	9	0	11	1.4%	5	7	0	7	0	12	1.4%	7	15	1	16	0	23	1.4%
14:30-14:45	2	12	0	12	0	14	1.8%	2	7	0	7	0	9	1.0%	4	19	0	19	0	23	1.4%
14:45-15:00	0	6	0	6	0	6	0.8%	2	19	0	19	0	21	2.4%	2	25	0	25	0	27	1.6%
1時間計	4	35	1	36	0	40	5.1%	9	42	0	42	0	51	5.8%	13	77	1	78	0	91	5.5%
15:00-15:15	1	9	0	9	0	10	1.3%	0	31	0	31	0	31	3.5%	1	40	0	40	0	41	2.5%
15:15-15:30	0	8	0	8	0	8	1.0%	6	10	0	10	0	16	1.8%	6	18	0	18	0	24	1.4%
15:30-15:45	2	4	0	4	0	6	0.8%	15	13	0	13	0	28	3.2%	17	17	0	17	0	34	2.0%
15:45-16:00	1	13	0	13	0	14	1.8%	6	4	0	4	0	10	1.1%	7	17	0	17	0	24	1.4%
1時間計	4	34	0	34	0	38	4.8%	27	58	0	58	0	85	9.7%	31	92	0	92	0	123	7.4%
16:00-16:15	1	7	1	8	0	9	1.1%	5	9	0	9	0	14	1.6%	6	16	1	17	0	23	1.4%
16:15-16:30	0	10	0	10	0	10	1.3%	5	3	0	3	0	8	0.9%	5	13	0	13	0	18	1.1%
16:30-16:45	8	21	1	22	0	30	3.8%	12	93	0	93	0	105	11.9%	20	114	1	115	0	135	8.1%
16:45-17:00	1	7	0	7	0	8	1.0%	24	62	0	62	0	86	9.8%	25	69	0	69	0	94	5.6%
1時間計	10	45	2	47	0	57	7.2%	46	167	0	167	0	213	24.2%	56	212	2	214	0	270	16.2%
17:00-17:15	9	15	1	16	0	25	3.2%	7	19	0	19	0	26	3.0%	16	34	1	35	0	51	3.1%
17:15-17:30	4	16	0	16	0	20	2.5%	1	11	0	11	0	12	1.4%	5	27	0	27	0	32	1.9%
17:30-17:45	9	27	0	27	0	36	4.6%	1	19	0	19	0	20	2.3%	10	46	0	46	0	56	3.4%
17:45-18:00	2	12	0	12	0	14	1.8%	4	10	0	10	0	14	1.6%	6	22	0	22	0	28	1.7%
1時間計	24	70	1	71	0	95	12.0%	13	59	0	59	0	72	8.2%	37	129	1	130	0	167	10.0%
18:00-18:15	5	9	0	9	0	14	1.8%	1	9	0	9	0	10	1.1%	6	18	0	18	0	24	1.4%
18:15-18:30	3	16	1	17	0	20	2.5%	3	6	0	6	0	9	1.0%	6	22	1	23	0	29	1.7%
18:30-18:45	8	15	0	15	0	23	2.9%	5	26	0	26	0	31	3.5%	13	41	0	41	0	54	3.2%
18:45-19:00	3	13	0	13	0	16	2.0%	1	5	0	5	0	6	0.7%	4	18	0	18	0	22	1.3%
1時間計	19	53	1	54	0	73	9.3%	10	46	0	46	0	56	6.4%	29	99	1	100	0	129	7.7%
12時間計	146	630	13	643	0	789	100.0%	160	720	0	720	0	880	100.0%	306	1,350	13	1,363	0	1,669	100.0%

歩行者・自転車交通量調査表

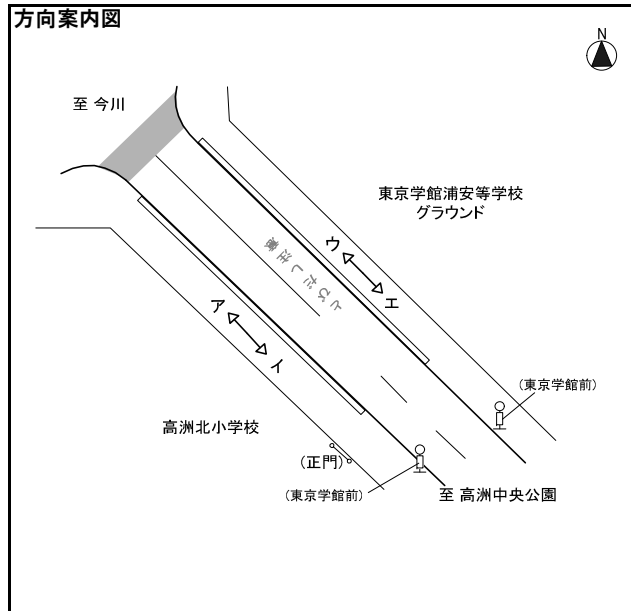
調査地点 : No.68 高洲地区北側緑道前(東京学館浦安側)
 調査年月日 : 令和5年11月21日(火) 天候 : 晴れ
 調査時間 : 7:00~19:00(12時間)



方向 種別 時間帯	方向 ウ					方向 エ					断面計 : (ウ+エ)										
	歩行者	自転車		その他	合計	時間 比率	歩行者	自転車		その他	合計	時間 比率	歩行者	自転車		その他	合計	時間 比率			
		歩道 通行	車道 通行					自転車 計	歩道 通行					車道 通行	自転車 計				歩道 通行	車道 通行	自転車 計
7:00-7:15	10	1	0	1	0	11	1.6%	5	7	0	7	0	12	1.9%	15	8	0	8	0	23	1.7%
7:15-7:30	15	5	0	5	0	20	2.8%	2	4	0	4	0	6	1.0%	17	9	0	9	0	26	2.0%
7:30-7:45	12	2	0	2	0	14	2.0%	3	4	0	4	0	7	1.1%	15	6	0	6	0	21	1.6%
7:45-8:00	43	2	0	2	0	45	6.4%	4	1	0	1	0	5	0.8%	47	3	0	3	0	50	3.8%
1時間計	80	10	0	10	0	90	12.8%	14	16	0	16	0	30	4.8%	94	26	0	26	0	120	9.0%
8:00-8:15	149	0	0	0	0	149	21.2%	1	0	0	0	0	1	0.2%	150	0	0	0	0	150	11.3%
8:15-8:30	294	0	0	0	0	294	41.9%	1	2	0	2	0	3	0.5%	295	2	0	2	0	297	22.4%
8:30-8:45	12	0	0	0	0	12	1.7%	4	3	0	3	0	7	1.1%	16	3	0	3	0	19	1.4%
8:45-9:00	11	2	0	2	0	13	1.9%	0	2	0	2	0	2	0.3%	11	4	0	4	0	15	1.1%
1時間計	466	2	0	2	0	468	66.7%	6	7	0	7	0	13	2.1%	472	9	0	9	0	481	36.2%
9:00-9:15	3	2	0	2	0	5	0.7%	4	5	0	5	0	9	1.4%	7	7	0	7	0	14	1.1%
9:15-9:30	5	2	0	2	0	7	1.0%	3	4	0	4	0	7	1.1%	8	6	0	6	0	14	1.1%
9:30-9:45	5	2	0	2	0	7	1.0%	2	1	0	1	0	3	0.5%	7	3	0	3	0	10	0.8%
9:45-10:00	0	2	0	2	0	2	0.3%	1	5	0	5	0	6	1.0%	1	7	0	7	0	8	0.6%
1時間計	13	8	0	8	0	21	3.0%	10	15	0	15	0	25	4.0%	23	23	0	23	0	46	3.5%
10:00-10:15	2	2	0	2	0	4	0.6%	1	0	0	0	0	1	0.2%	3	2	0	2	0	5	0.4%
10:15-10:30	2	1	0	1	0	3	0.4%	4	2	0	2	0	6	1.0%	6	3	0	3	0	9	0.7%
10:30-10:45	4	0	0	0	0	4	0.6%	0	1	0	1	0	1	0.2%	4	1	0	1	0	5	0.4%
10:45-11:00	0	0	0	0	0	0	0.0%	1	0	0	0	0	1	0.2%	1	0	0	0	0	1	0.1%
1時間計	8	3	0	3	0	11	1.6%	6	3	0	3	0	9	1.4%	14	6	0	6	0	20	1.5%
11:00-11:15	0	0	0	0	0	0	0.0%	1	1	0	1	0	2	0.3%	1	1	0	1	0	2	0.2%
11:15-11:30	2	0	0	0	0	2	0.3%	0	3	0	3	0	3	0.5%	2	3	0	3	0	5	0.4%
11:30-11:45	0	0	0	0	0	0	0.0%	1	0	0	0	0	1	0.2%	1	0	0	0	0	1	0.1%
11:45-12:00	0	1	0	1	0	1	0.1%	0	0	0	0	0	0	0.0%	0	1	0	1	0	1	0.1%
1時間計	2	1	0	1	0	3	0.4%	2	4	0	4	0	6	1.0%	4	5	0	5	0	9	0.7%
12:00-12:15	1	1	0	1	0	2	0.3%	2	0	0	0	0	2	0.3%	3	1	0	1	0	4	0.3%
12:15-12:30	1	1	0	1	0	2	0.3%	0	0	0	0	0	0	0.0%	1	1	0	1	0	2	0.2%
12:30-12:45	1	4	0	4	0	5	0.7%	2	0	0	0	0	2	0.3%	3	4	0	4	0	7	0.5%
12:45-13:00	0	4	0	4	0	4	0.6%	0	0	0	0	0	0	0.0%	0	4	0	4	0	4	0.3%
1時間計	3	10	0	10	0	13	1.9%	4	0	0	0	0	4	0.6%	7	10	0	10	0	17	1.3%
13:00-13:15	0	1	0	1	0	1	0.1%	0	0	0	0	0	0	0.0%	0	1	0	1	0	1	0.1%
13:15-13:30	5	1	0	1	0	6	0.9%	4	3	0	3	0	7	1.1%	9	4	0	4	0	13	1.0%
13:30-13:45	2	0	0	0	0	2	0.3%	3	1	0	1	0	4	0.6%	5	1	0	1	0	6	0.5%
13:45-14:00	4	1	0	1	0	5	0.7%	0	4	0	4	0	4	0.6%	4	5	0	5	0	9	0.7%
1時間計	11	3	0	3	0	14	2.0%	7	8	0	8	0	15	2.4%	18	11	0	11	0	29	2.2%
14:00-14:15	2	0	0	0	0	2	0.3%	0	0	0	0	0	0	0.0%	2	0	0	0	0	2	0.2%
14:15-14:30	0	2	0	2	0	2	0.3%	4	1	0	1	0	5	0.8%	4	3	0	3	0	7	0.5%
14:30-14:45	0	1	0	1	0	1	0.1%	5	2	0	2	0	7	1.1%	5	3	0	3	0	8	0.6%
14:45-15:00	1	2	0	2	0	3	0.4%	0	0	0	0	0	0	0.0%	1	2	0	2	0	3	0.2%
1時間計	3	5	0	5	0	8	1.1%	9	3	0	3	0	12	1.9%	12	8	0	8	0	20	1.5%
15:00-15:15	3	1	0	1	0	4	0.6%	0	2	0	2	0	2	0.3%	3	3	0	3	0	6	0.5%
15:15-15:30	7	0	0	0	0	7	1.0%	7	0	0	0	0	7	1.1%	14	0	0	0	0	14	1.1%
15:30-15:45	3	3	0	3	0	6	0.9%	291	0	0	0	0	291	46.5%	294	3	0	3	0	297	22.4%
15:45-16:00	2	2	0	2	0	4	0.6%	88	2	0	2	0	90	14.4%	90	4	0	4	0	94	7.1%
1時間計	15	6	0	6	0	21	3.0%	386	4	0	4	0	390	62.3%	401	10	0	10	0	411	30.9%
16:00-16:15	0	1	0	1	0	1	0.1%	8	9	0	9	0	17	2.7%	8	10	0	10	0	18	1.4%
16:15-16:30	2	0	0	0	0	2	0.3%	13	0	0	0	0	13	2.1%	15	0	0	0	0	15	1.1%
16:30-16:45	4	3	0	3	0	7	1.0%	13	6	0	6	0	19	3.0%	17	9	0	9	0	26	2.0%
16:45-17:00	2	0	0	0	0	2	0.3%	8	4	0	4	0	12	1.9%	10	4	0	4	0	14	1.1%
1時間計	8	4	0	4	0	12	1.7%	42	19	0	19	0	61	9.7%	50	23	0	23	0	73	5.5%
17:00-17:15	2	2	0	2	0	4	0.6%	3	0	0	0	0	3	0.5%	5	2	0	2	0	7	0.5%
17:15-17:30	2	2	0	2	0	4	0.6%	1	0	0	0	0	1	0.2%	3	2	0	2	0	5	0.4%
17:30-17:45	1	1	0	1	0	2	0.3%	5	3	0	3	0	8	1.3%	6	4	0	4	0	10	0.8%
17:45-18:00	0	3	0	3	0	3	0.4%	1	2	0	2	0	3	0.5%	1	5	0	5	0	6	0.5%
1時間計	5	8	0	8	0	13	1.9%	10	5	0	5	0	15	2.4%	15	13	0	13	0	28	2.1%
18:00-18:15	2	7	0	7	0	9	1.3%	6	1	0	1	0	7	1.1%	8	8	0	8	0	16	1.2%
18:15-18:30	1	4	0	4	0	5	0.7%	0	3	0	3	0	3	0.5%	1	7	0	7	0	8	0.6%
18:30-18:45	2	7	0	7	0	9	1.3%	23	1	0	1	0	24	3.8%	25	8	0	8	0	33	2.5%
18:45-19:00	2	3	0	3	0	5	0.7%	10	2	0	2	0	12	1.9%	12	5	0	5	0	17	1.3%
1時間計	7	21	0	21	0	28	4.0%	39	7	0	7	0	46	7.3%	46	28	0	28	0	74	5.6%
12時間計	621	81	0	81	0	702	100.0%	535	91	0	91	0	626	100.0%	1,156	172	0	172	0	1,328	100.0%

歩行者・自転車交通量調査表

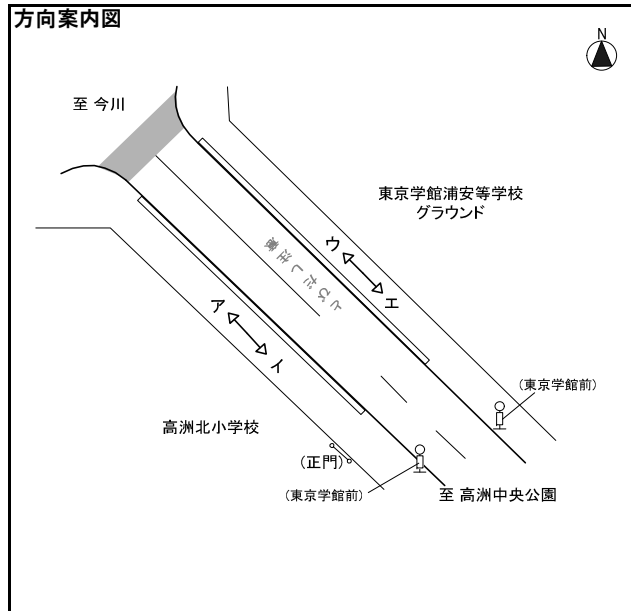
調査地点 : No.69 東京学館前バス停前
 調査年月日 : 令和5年11月21日(火) 天候 : 晴れ
 調査時間 : 7:00~19:00 (12時間)



方向 種別	方向 ア						方向 イ						断面計 : (ア+イ)								
	歩行者	自転車			その他	合計	時間 比率	歩行者	自転車			その他	合計	時間 比率	歩行者	自転車			その他	合計	時間 比率
		歩道 通行	車道 通行	自転車 計					歩道 通行	車道 通行	自転車 計					歩道 通行	車道 通行	自転車 計			
7:00-7:15	3	4	0	4	0	7	1.0%	5	0	0	0	0	5	0.8%	8	4	0	4	0	12	0.9%
7:15-7:30	3	2	0	2	0	5	0.7%	9	2	0	2	0	11	1.8%	12	4	0	4	0	16	1.2%
7:30-7:45	1	6	0	6	0	7	1.0%	21	4	0	4	0	25	4.0%	22	10	0	10	0	32	2.5%
7:45-8:00	2	0	1	1	0	3	0.4%	75	0	0	0	0	75	12.1%	77	0	1	1	0	78	6.0%
1時間計	9	12	1	13	0	22	3.3%	110	6	0	6	0	116	18.6%	119	18	1	19	0	138	10.7%
8:00-8:15	1	1	1	2	0	3	0.4%	68	6	0	6	0	74	11.9%	69	7	1	8	0	77	6.0%
8:15-8:30	4	4	0	4	0	8	1.2%	4	11	0	11	0	15	2.4%	8	15	0	15	0	23	1.8%
8:30-8:45	0	6	0	6	0	6	0.9%	3	7	0	7	0	10	1.6%	3	13	0	13	0	16	1.2%
8:45-9:00	1	6	0	6	0	7	1.0%	2	5	1	6	0	8	1.3%	3	11	1	12	0	15	1.2%
1時間計	6	17	1	18	0	24	3.6%	77	29	1	30	0	107	17.2%	83	46	2	48	0	131	10.1%
9:00-9:15	3	14	0	14	0	17	2.5%	1	6	0	6	0	7	1.1%	4	20	0	20	0	24	1.9%
9:15-9:30	1	1	0	1	0	2	0.3%	0	4	0	4	0	4	0.6%	1	5	0	5	0	6	0.5%
9:30-9:45	0	6	1	7	0	7	1.0%	0	5	0	5	0	5	0.8%	0	11	1	12	0	12	0.9%
9:45-10:00	4	1	0	1	0	5	0.7%	2	9	0	9	0	11	1.8%	6	10	0	10	0	16	1.2%
1時間計	8	22	1	23	0	31	4.6%	3	24	0	24	0	27	4.3%	11	46	1	47	0	58	4.5%
10:00-10:15	2	1	0	1	0	3	0.4%	0	24	0	24	0	24	3.9%	2	25	0	25	0	27	2.1%
10:15-10:30	0	4	0	4	0	4	0.6%	3	79	1	80	0	83	13.3%	3	83	1	84	0	87	6.7%
10:30-10:45	1	4	0	4	0	5	0.7%	1	21	0	21	0	22	3.5%	2	25	0	25	0	27	2.1%
10:45-11:00	1	2	0	2	0	3	0.4%	3	2	0	2	0	5	0.8%	4	4	0	4	0	8	0.6%
1時間計	4	11	0	11	0	15	2.2%	7	126	1	127	0	134	21.5%	11	137	1	138	0	149	11.5%
11:00-11:15	4	1	0	1	0	5	0.7%	2	5	0	5	0	7	1.1%	6	6	0	6	0	12	0.9%
11:15-11:30	1	3	0	3	0	4	0.6%	1	2	0	2	0	3	0.5%	2	5	0	5	0	7	0.5%
11:30-11:45	2	1	0	1	0	3	0.4%	0	2	0	2	0	2	0.3%	2	3	0	3	0	5	0.4%
11:45-12:00	0	3	0	3	0	3	0.4%	0	4	0	4	0	4	0.6%	0	7	0	7	0	7	0.5%
1時間計	7	8	0	8	0	15	2.2%	3	13	0	13	0	16	2.6%	10	21	0	21	0	31	2.4%
12:00-12:15	1	6	0	6	0	7	1.0%	1	4	0	4	0	5	0.8%	2	10	0	10	0	12	0.9%
12:15-12:30	2	5	0	5	0	7	1.0%	1	2	0	2	0	3	0.5%	3	7	0	7	0	10	0.8%
12:30-12:45	3	5	0	5	0	8	1.2%	3	5	0	5	0	8	1.3%	6	10	0	10	0	16	1.2%
12:45-13:00	3	4	0	4	0	7	1.0%	1	5	0	5	0	6	1.0%	4	9	0	9	0	13	1.0%
1時間計	9	20	0	20	0	29	4.3%	6	16	0	16	0	22	3.5%	15	36	0	36	0	51	3.9%
13:00-13:15	2	9	0	9	0	11	1.6%	2	6	0	6	0	8	1.3%	4	15	0	15	0	19	1.5%
13:15-13:30	22	2	0	2	0	24	3.6%	0	1	0	1	0	1	0.2%	22	3	0	3	0	25	1.9%
13:30-13:45	7	2	0	2	0	9	1.3%	2	1	0	1	0	3	0.5%	9	3	0	3	0	12	0.9%
13:45-14:00	2	2	0	2	0	4	0.6%	1	2	0	2	0	3	0.5%	3	4	0	4	0	7	0.5%
1時間計	33	15	0	15	0	48	7.2%	5	10	0	10	0	15	2.4%	38	25	0	25	0	63	4.9%
14:00-14:15	1	7	0	7	0	8	1.2%	6	9	0	9	0	15	2.4%	7	16	0	16	0	23	1.8%
14:15-14:30	1	3	1	4	0	5	0.7%	1	4	0	4	0	5	0.8%	2	7	1	8	0	10	0.8%
14:30-14:45	52	7	1	8	0	60	8.9%	1	2	0	2	0	3	0.5%	53	9	1	10	0	63	4.9%
14:45-15:00	1	11	0	11	0	12	1.8%	2	3	0	3	0	5	0.8%	3	14	0	14	0	17	1.3%
1時間計	55	28	2	30	0	85	12.7%	10	18	0	18	0	28	4.5%	65	46	2	48	0	113	8.7%
15:00-15:15	8	29	1	30	0	38	5.7%	0	3	0	3	0	3	0.5%	8	32	1	33	0	41	3.2%
15:15-15:30	21	2	0	2	0	23	3.4%	8	3	0	3	0	11	1.8%	29	5	0	5	0	34	2.6%
15:30-15:45	116	2	1	3	0	119	17.7%	16	6	0	6	0	22	3.5%	132	8	1	9	0	141	10.9%
15:45-16:00	5	6	0	6	0	11	1.6%	2	6	0	6	0	8	1.3%	7	12	0	12	0	19	1.5%
1時間計	150	39	2	41	0	191	28.5%	26	18	0	18	0	44	7.1%	176	57	2	59	0	235	18.2%
16:00-16:15	7	5	0	5	0	12	1.8%	3	2	0	2	0	5	0.8%	10	7	0	7	0	17	1.3%
16:15-16:30	27	3	0	3	0	30	4.5%	6	11	0	11	0	17	2.7%	33	14	0	14	0	47	3.6%
16:30-16:45	10	45	1	46	0	56	8.3%	4	7	0	7	0	11	1.8%	14	52	1	53	0	67	5.2%
16:45-17:00	11	18	0	18	0	29	4.3%	1	2	0	2	0	3	0.5%	12	20	0	20	0	32	2.5%
1時間計	55	71	1	72	0	127	18.9%	14	22	0	22	0	36	5.8%	69	93	1	94	0	163	12.6%
17:00-17:15	2	7	0	7	0	9	1.3%	5	9	0	9	0	14	2.3%	7	16	0	16	0	23	1.8%
17:15-17:30	2	5	0	5	0	7	1.0%	2	8	0	8	0	10	1.6%	4	13	0	13	0	17	1.3%
17:30-17:45	1	12	0	12	0	13	1.9%	3	3	0	3	0	6	1.0%	4	15	0	15	0	19	1.5%
17:45-18:00	2	12	2	14	0	16	2.4%	1	8	0	8	0	9	1.4%	3	20	2	22	0	25	1.9%
1時間計	7	36	2	38	0	45	6.7%	11	28	0	28	0	39	6.3%	18	64	2	66	0	84	6.5%
18:00-18:15	1	7	0	7	0	8	1.2%	4	3	0	3	0	7	1.1%	5	10	0	10	0	15	1.2%
18:15-18:30	1	7	0	7	0	8	1.2%	6	9	0	9	0	15	2.4%	7	16	0	16	0	23	1.8%
18:30-18:45	4	13	1	14	0	18	2.7%	4	4	0	4	0	8	1.3%	8	17	1	18	0	26	2.0%
18:45-19:00	0	5	0	5	0	5	0.7%	3	5	0	5	0	8	1.3%	3	10	0	10	0	13	1.0%
1時間計	6	32	1	33	0	39	5.8%	17	21	0	21	0	38	6.1%	23	53	1	54	0	77	6.0%
12時間計	349	311	11	322	0	671	100.0%	289	331	2	333	0	622	100.0%	638	642	13	655	0	1,293	100.0%

歩行者・自転車交通量調査表

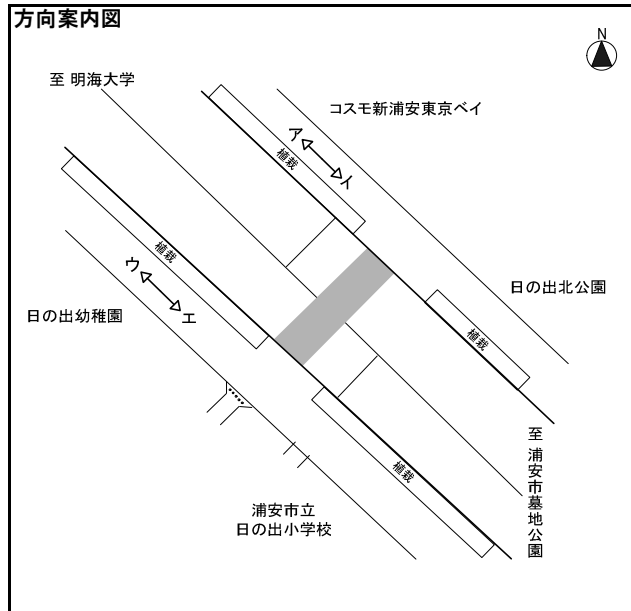
調査地点 : No.69 東京学館前バス停前
 調査年月日 : 令和5年11月21日(火) 天候 : 晴れ
 調査時間 : 7:00~19:00 (12時間)



方向 種別 時間帯	方向 ウ					方向 エ					断面計 : (ウ+エ)										
	歩行者	自転車		その他	合計	時間 比率	歩行者	自転車		その他	合計	時間 比率	歩行者	自転車		その他	合計	時間 比率			
		歩道 通行	車道 通行					自転車 計	歩道 通行					車道 通行	自転車 計				歩道 通行	車道 通行	自転車 計
7:00-7:15	7	24	0	24	0	31	3.8%	3	3	0	3	0	6	0.9%	10	27	0	27	0	37	2.5%
7:15-7:30	0	9	0	9	0	9	1.1%	1	1	0	1	0	2	0.3%	1	10	0	10	0	11	0.7%
7:30-7:45	1	16	1	17	0	18	2.2%	4	4	0	4	0	8	1.2%	5	20	1	21	0	26	1.8%
7:45-8:00	3	18	0	18	0	21	2.6%	11	7	0	7	0	18	2.8%	14	25	0	25	0	39	2.7%
1時間計	11	67	1	68	0	79	9.6%	19	15	0	15	0	34	5.2%	30	82	1	83	0	113	7.7%
8:00-8:15	3	15	0	15	0	18	2.2%	9	14	0	14	0	23	3.5%	12	29	0	29	0	41	2.8%
8:15-8:30	3	5	0	5	0	8	1.0%	9	33	0	33	0	42	6.5%	12	38	0	38	0	50	3.4%
8:30-8:45	3	11	0	11	0	14	1.7%	4	11	0	11	0	15	2.3%	7	22	0	22	0	29	2.0%
8:45-9:00	1	14	0	14	0	15	1.8%	1	9	0	9	0	10	1.5%	2	23	0	23	0	25	1.7%
1時間計	10	45	0	45	0	55	6.7%	23	67	0	67	0	90	13.9%	33	112	0	112	0	145	9.9%
9:00-9:15	1	12	0	12	0	13	1.6%	2	5	0	5	0	7	1.1%	3	17	0	17	0	20	1.4%
9:15-9:30	3	7	0	7	0	10	1.2%	1	4	0	4	0	5	0.8%	4	11	0	11	0	15	1.0%
9:30-9:45	0	10	0	10	0	10	1.2%	5	5	0	5	0	10	1.5%	5	15	0	15	0	20	1.4%
9:45-10:00	2	2	0	2	0	4	0.5%	1	8	1	9	0	10	1.5%	3	10	1	11	0	14	1.0%
1時間計	6	31	0	31	0	37	4.5%	9	22	1	23	0	32	4.9%	15	53	1	54	0	69	4.7%
10:00-10:15	3	14	0	14	0	17	2.1%	3	26	1	27	0	30	4.6%	6	40	1	41	0	47	3.2%
10:15-10:30	1	3	0	3	0	4	0.5%	3	59	0	59	0	62	9.6%	4	62	0	62	0	66	4.5%
10:30-10:45	0	4	0	4	0	4	0.5%	4	43	0	43	0	47	7.2%	4	47	0	47	0	51	3.5%
10:45-11:00	1	5	0	5	0	6	0.7%	1	4	0	4	0	5	0.8%	2	9	0	9	0	11	0.7%
1時間計	5	26	0	26	0	31	3.8%	11	132	1	133	0	144	22.2%	16	158	1	159	0	175	11.9%
11:00-11:15	2	7	0	7	0	9	1.1%	2	5	0	5	0	7	1.1%	4	12	0	12	0	16	1.1%
11:15-11:30	5	7	0	7	0	12	1.5%	2	7	0	7	0	9	1.4%	7	14	0	14	0	21	1.4%
11:30-11:45	2	3	0	3	0	5	0.6%	1	4	0	4	0	5	0.8%	3	7	0	7	0	10	0.7%
11:45-12:00	3	8	0	8	0	11	1.3%	2	2	0	2	0	4	0.6%	5	10	0	10	0	15	1.0%
1時間計	12	25	0	25	0	37	4.5%	7	18	0	18	0	25	3.9%	19	43	0	43	0	62	4.2%
12:00-12:15	1	6	0	6	0	7	0.9%	0	5	0	5	0	5	0.8%	1	11	0	11	0	12	0.8%
12:15-12:30	1	11	1	12	0	13	1.6%	1	3	0	3	0	4	0.6%	2	14	1	15	0	17	1.2%
12:30-12:45	0	7	0	7	0	7	0.9%	1	3	0	3	0	4	0.6%	1	10	0	10	0	11	0.7%
12:45-13:00	0	2	0	2	0	2	0.2%	0	4	0	4	0	4	0.6%	0	6	0	6	0	6	0.4%
1時間計	2	26	1	27	0	29	3.5%	2	15	0	15	0	17	2.6%	4	41	1	42	0	46	3.1%
13:00-13:15	3	7	0	7	0	10	1.2%	0	6	0	6	0	6	0.9%	3	13	0	13	0	16	1.1%
13:15-13:30	6	9	0	9	0	15	1.8%	3	5	0	5	0	8	1.2%	9	14	0	14	0	23	1.6%
13:30-13:45	1	6	0	6	0	7	0.9%	2	4	0	4	0	6	0.9%	3	10	0	10	0	13	0.9%
13:45-14:00	0	3	0	3	0	3	0.4%	1	12	0	12	0	13	2.0%	1	15	0	15	0	16	1.1%
1時間計	10	25	0	25	0	35	4.3%	6	27	0	27	0	33	5.1%	16	52	0	52	0	68	4.6%
14:00-14:15	1	4	0	4	0	5	0.6%	2	2	0	2	0	4	0.6%	3	6	0	6	0	9	0.6%
14:15-14:30	1	10	0	10	0	11	1.3%	2	7	0	7	0	9	1.4%	3	17	0	17	0	20	1.4%
14:30-14:45	1	11	0	11	0	12	1.5%	1	10	0	10	0	11	1.7%	2	21	0	21	0	23	1.6%
14:45-15:00	3	19	0	19	0	22	2.7%	1	7	0	7	0	8	1.2%	4	26	0	26	0	30	2.0%
1時間計	6	44	0	44	0	50	6.1%	6	26	0	26	0	32	4.9%	12	70	0	70	0	82	5.6%
15:00-15:15	3	20	1	21	0	24	2.9%	1	5	0	5	0	6	0.9%	4	25	1	26	0	30	2.0%
15:15-15:30	4	6	0	6	0	10	1.2%	2	12	0	12	0	14	2.2%	6	18	0	18	0	24	1.6%
15:30-15:45	8	30	0	30	0	38	4.6%	1	11	0	11	0	12	1.8%	9	41	0	41	0	50	3.4%
15:45-16:00	4	10	0	10	1	15	1.8%	3	16	0	16	2	21	3.2%	7	26	0	26	3	36	2.5%
1時間計	19	66	1	67	1	87	10.6%	7	44	0	44	2	53	8.2%	26	110	1	111	3	140	9.5%
16:00-16:15	3	5	0	5	0	8	1.0%	4	14	0	14	0	18	2.8%	7	19	0	19	0	26	1.8%
16:15-16:30	3	7	0	7	2	12	1.5%	4	10	0	10	0	14	2.2%	7	17	0	17	2	26	1.8%
16:30-16:45	21	82	3	85	0	106	12.9%	2	15	0	15	0	17	2.6%	23	97	3	100	0	123	8.4%
16:45-17:00	18	48	0	48	0	66	8.1%	2	12	0	12	1	15	2.3%	20	60	0	60	1	81	5.5%
1時間計	45	142	3	145	2	192	23.4%	12	51	0	51	1	64	9.9%	57	193	3	196	3	256	17.4%
17:00-17:15	4	21	0	21	0	25	3.1%	8	12	0	12	0	20	3.1%	12	33	0	33	0	45	3.1%
17:15-17:30	5	14	0	14	0	19	2.3%	10	10	0	10	0	20	3.1%	15	24	0	24	0	39	2.7%
17:30-17:45	5	18	0	18	0	23	2.8%	5	15	0	15	0	20	3.1%	10	33	0	33	0	43	2.9%
17:45-18:00	6	11	0	11	0	17	2.1%	7	16	0	16	0	23	3.5%	13	27	0	27	0	40	2.7%
1時間計	20	64	0	64	0	84	10.3%	30	53	0	53	0	83	12.8%	50	117	0	117	0	167	11.4%
18:00-18:15	1	4	0	4	0	5	0.6%	3	1	0	1	0	4	0.6%	4	5	0	5	0	9	0.6%
18:15-18:30	7	15	0	15	0	22	2.7%	4	11	0	11	0	15	2.3%	11	26	0	26	0	37	2.5%
18:30-18:45	26	18	0	18	0	44	5.4%	5	8	0	8	0	13	2.0%	31	26	0	26	0	57	3.9%
18:45-19:00	22	10	0	10	0	32	3.9%	4	6	0	6	0	10	1.5%	26	16	0	16	0	42	2.9%
1時間計	56	47	0	47	0	103	12.6%	16	26	0	26	0	42	6.5%	72	73	0	73	0	145	9.9%
12時間計	202	608	6	614	3	819	100.0%	148	496	2	498	3	649	100.0%	350	1,104	8	1,112	6	1,468	100.0%

歩行者・自転車交通量調査表

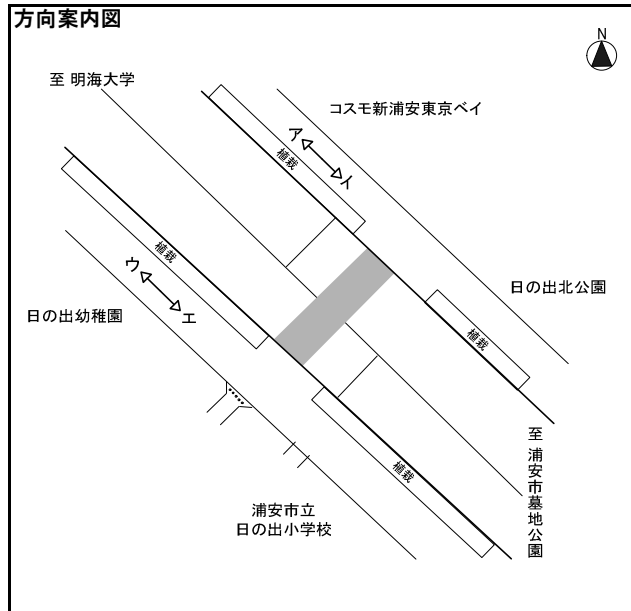
調査地点 : No.7 4 日の出小学校前
 調査年月日 : 令和5年11月21日(火) 天候 : 晴れ
 調査時間 : 7:00~19:00 (12時間)



方向 種別	方向 ア						方向 イ						断面計 : (ア+イ)								
	歩行者	自転車			その他	合計	時間 比率	歩行者	自転車			その他	合計	時間 比率	歩行者	自転車			その他	合計	時間 比率
		歩道 通行	車道 通行	自転車 計					歩道 通行	車道 通行	自転車 計					歩道 通行	車道 通行	自転車 計			
7:00-7:15	13	36	1	37	0	50	9.2%	9	1	0	1	0	10	2.5%	22	37	1	38	0	60	6.4%
7:15-7:30	8	34	0	34	0	42	7.7%	12	0	0	0	0	12	3.1%	20	34	0	34	0	54	5.8%
7:30-7:45	6	18	0	18	0	24	4.4%	6	2	2	4	0	10	2.5%	12	20	2	22	0	34	3.6%
7:45-8:00	2	21	0	21	0	23	4.2%	20	0	0	0	0	20	5.1%	22	21	0	21	0	43	4.6%
1時間計	29	109	1	110	0	139	25.5%	47	3	2	5	0	52	13.2%	76	112	3	115	0	191	20.4%
8:00-8:15	4	14	2	16	0	20	3.7%	26	0	2	2	0	28	7.1%	30	14	4	18	0	48	5.1%
8:15-8:30	1	13	1	14	0	15	2.8%	5	2	0	2	0	7	1.8%	6	15	1	16	0	22	2.3%
8:30-8:45	5	10	0	10	0	15	2.8%	7	1	0	1	0	8	2.0%	12	11	0	11	0	23	2.5%
8:45-9:00	1	7	0	7	0	8	1.5%	5	2	0	2	0	7	1.8%	6	9	0	9	0	15	1.6%
1時間計	11	44	3	47	0	58	10.6%	43	5	2	7	0	50	12.7%	54	49	5	54	0	108	11.5%
9:00-9:15	3	7	0	7	0	10	1.8%	4	0	0	0	0	4	1.0%	7	7	0	7	0	14	1.5%
9:15-9:30	2	6	0	6	0	8	1.5%	2	1	0	1	0	3	0.8%	4	7	0	7	0	11	1.2%
9:30-9:45	4	6	0	6	0	10	1.8%	3	1	0	1	0	4	1.0%	7	7	0	7	0	14	1.5%
9:45-10:00	5	4	0	4	0	9	1.7%	2	0	0	0	0	2	0.5%	7	4	0	4	0	11	1.2%
1時間計	14	23	0	23	0	37	6.8%	11	2	0	2	0	13	3.3%	25	25	0	25	0	50	5.3%
10:00-10:15	2	4	0	4	0	6	1.1%	1	1	0	1	0	2	0.5%	3	5	0	5	0	8	0.9%
10:15-10:30	3	4	0	4	0	7	1.3%	1	1	1	2	0	3	0.8%	4	5	1	6	0	10	1.1%
10:30-10:45	5	9	0	9	0	14	2.6%	0	1	1	2	0	2	0.5%	5	10	1	11	0	16	1.7%
10:45-11:00	1	2	0	2	0	3	0.6%	0	0	0	0	0	0	0.0%	1	2	0	2	0	3	0.3%
1時間計	11	19	0	19	0	30	5.5%	2	3	2	5	0	7	1.8%	13	22	2	24	0	37	3.9%
11:00-11:15	2	5	0	5	0	7	1.3%	3	0	1	1	0	4	1.0%	5	5	1	6	0	11	1.2%
11:15-11:30	4	4	0	4	0	8	1.5%	4	5	0	5	0	9	2.3%	8	9	0	9	0	17	1.8%
11:30-11:45	6	4	0	4	0	10	1.8%	2	3	3	6	0	8	2.0%	8	7	3	10	0	18	1.9%
11:45-12:00	1	4	0	4	0	5	0.9%	1	1	1	2	0	3	0.8%	2	5	1	6	0	8	0.9%
1時間計	13	17	0	17	0	30	5.5%	10	9	5	14	0	24	6.1%	23	26	5	31	0	54	5.8%
12:00-12:15	1	0	0	0	0	1	0.2%	0	3	0	3	0	3	0.8%	1	3	0	3	0	4	0.4%
12:15-12:30	4	3	0	3	0	7	1.3%	3	1	0	1	0	4	1.0%	7	4	0	4	0	11	1.2%
12:30-12:45	5	4	0	4	0	9	1.7%	1	7	1	8	0	9	2.3%	6	11	1	12	0	18	1.9%
12:45-13:00	2	0	0	0	0	2	0.4%	1	1	0	1	0	2	0.5%	3	1	0	1	0	4	0.4%
1時間計	12	7	0	7	0	19	3.5%	5	12	1	13	0	18	4.6%	17	19	1	20	0	37	3.9%
13:00-13:15	2	1	0	1	0	3	0.6%	1	1	0	1	0	2	0.5%	3	2	0	2	0	5	0.5%
13:15-13:30	1	2	0	2	0	3	0.6%	2	3	0	3	0	5	1.3%	3	5	0	5	0	8	0.9%
13:30-13:45	0	3	0	3	0	3	0.6%	1	4	1	5	0	6	1.5%	1	7	1	8	0	9	1.0%
13:45-14:00	1	2	0	2	0	3	0.6%	8	0	0	0	0	8	2.0%	9	2	0	2	0	11	1.2%
1時間計	4	8	0	8	0	12	2.2%	12	8	1	9	0	21	5.3%	16	16	1	17	0	33	3.5%
14:00-14:15	7	2	0	2	0	9	1.7%	21	13	0	13	0	34	8.7%	28	15	0	15	0	43	4.6%
14:15-14:30	1	3	0	3	0	4	0.7%	1	2	1	3	0	4	1.0%	2	5	1	6	0	8	0.9%
14:30-14:45	1	2	0	2	0	3	0.6%	0	5	0	5	0	5	1.3%	1	7	0	7	0	8	0.9%
14:45-15:00	11	4	1	5	0	16	2.9%	1	3	0	3	0	4	1.0%	12	7	1	8	0	20	2.1%
1時間計	20	11	1	12	0	32	5.9%	23	23	1	24	0	47	12.0%	43	34	2	36	0	79	8.4%
15:00-15:15	12	2	0	2	0	14	2.6%	3	2	0	2	0	5	1.3%	15	4	0	4	0	19	2.0%
15:15-15:30	2	2	0	2	0	4	0.7%	2	1	0	1	0	3	0.8%	4	3	0	3	0	7	0.7%
15:30-15:45	20	5	0	5	0	25	4.6%	5	1	0	1	0	6	1.5%	25	6	0	6	0	31	3.3%
15:45-16:00	8	2	0	2	0	10	1.8%	0	4	0	4	0	4	1.0%	8	6	0	6	0	14	1.5%
1時間計	42	11	0	11	0	53	9.7%	10	8	0	8	0	18	4.6%	52	19	0	19	0	71	7.6%
16:00-16:15	2	2	0	2	0	4	0.7%	1	7	0	7	0	8	2.0%	3	9	0	9	0	12	1.3%
16:15-16:30	8	4	0	4	0	12	2.2%	5	8	0	8	0	13	3.3%	13	12	0	12	0	25	2.7%
16:30-16:45	12	4	0	4	0	16	2.9%	10	12	1	13	0	23	5.9%	22	16	1	17	0	39	4.2%
16:45-17:00	4	9	0	9	0	13	2.4%	4	11	1	12	0	16	4.1%	8	20	1	21	0	29	3.1%
1時間計	26	19	0	19	0	45	8.3%	20	38	2	40	0	60	15.3%	46	57	2	59	0	105	11.2%
17:00-17:15	14	5	0	5	0	19	3.5%	9	4	0	4	0	13	3.3%	23	9	0	9	0	32	3.4%
17:15-17:30	7	9	0	9	0	16	2.9%	1	5	2	7	0	8	2.0%	8	14	2	16	0	24	2.6%
17:30-17:45	6	3	0	3	0	9	1.7%	3	9	1	10	0	13	3.3%	9	12	1	13	0	22	2.3%
17:45-18:00	6	1	0	1	0	7	1.3%	5	2	0	2	0	7	1.8%	11	3	0	3	0	14	1.5%
1時間計	33	18	0	18	0	51	9.4%	18	20	3	23	0	41	10.4%	51	38	3	41	0	92	9.8%
18:00-18:15	8	4	0	4	0	12	2.2%	4	5	1	6	0	10	2.5%	12	9	1	10	0	22	2.3%
18:15-18:30	6	2	0	2	0	8	1.5%	5	6	0	6	0	11	2.8%	11	8	0	8	0	19	2.0%
18:30-18:45	4	1	0	1	0	5	0.9%	3	9	1	10	0	13	3.3%	7	10	1	11	0	18	1.9%
18:45-19:00	12	2	0	2	0	14	2.6%	2	4	2	6	0	8	2.0%	14	6	2	8	0	22	2.3%
1時間計	30	9	0	9	0	39	7.2%	14	24	4	28	0	42	10.7%	44	33	4	37	0	81	8.6%
12時間計	245	295	5	300	0	545	100.0%	215	155	23	178	0	393	100.0%	460	450	28	478	0	938	100.0%

歩行者・自転車交通量調査表

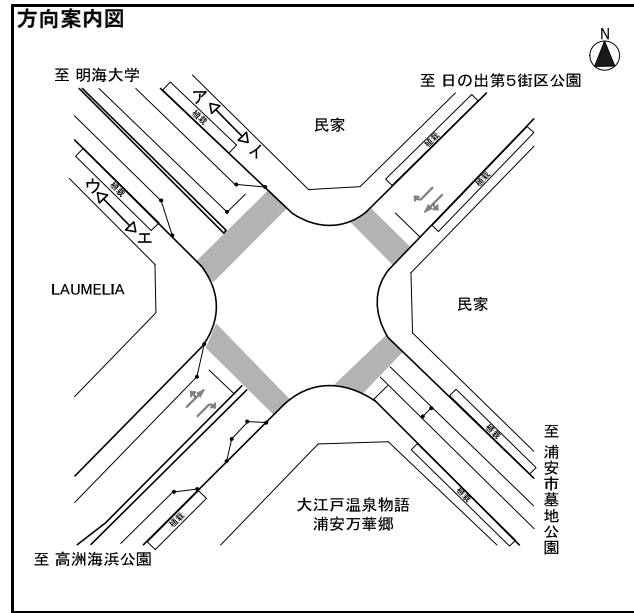
調査地点 : No.7 4 日の出小学校前
 調査年月日 : 令和5年11月21日(火) 天候 : 晴れ
 調査時間 : 7:00~19:00 (12時間)



方向 種別	方向 ウ						方向 エ						断面計 : (ウ+エ)								
	歩行者	自転車			その他	合計	時間 比率	歩行者	自転車			その他	合計	時間 比率	歩行者	自転車			その他	合計	時間 比率
		歩道 通行	車道 通行	自転車 計					歩道 通行	車道 通行	自転車 計					歩道 通行	車道 通行	自転車 計			
7:00-7:15	11	2	4	6	0	17	4.6%	7	0	0	0	0	7	4.6%	18	2	4	6	0	24	4.6%
7:15-7:30	9	5	3	8	0	17	4.6%	7	2	0	2	0	9	5.9%	16	7	3	10	0	26	5.0%
7:30-7:45	15	8	2	10	0	25	6.8%	5	1	0	1	0	6	3.9%	20	9	2	11	0	31	6.0%
7:45-8:00	18	3	6	9	0	27	7.3%	20	1	0	1	0	21	13.8%	38	4	6	10	0	48	9.2%
1時間計	53	18	15	33	0	86	23.3%	39	4	0	4	0	43	28.3%	92	22	15	37	0	129	24.8%
8:00-8:15	8	8	4	12	0	20	5.4%	16	0	0	0	0	16	10.5%	24	8	4	12	0	36	6.9%
8:15-8:30	9	4	2	6	0	15	4.1%	1	1	0	1	0	2	1.3%	10	5	2	7	0	17	3.3%
8:30-8:45	12	5	2	7	0	19	5.1%	1	0	0	0	0	1	0.7%	13	5	2	7	0	20	3.8%
8:45-9:00	8	4	2	6	0	14	3.8%	0	0	0	0	0	0	0.0%	8	4	2	6	0	14	2.7%
1時間計	37	21	10	31	0	68	18.4%	18	1	0	1	0	19	12.5%	55	22	10	32	0	87	16.7%
9:00-9:15	6	6	3	9	0	15	4.1%	1	2	0	2	0	3	2.0%	7	8	3	11	0	18	3.5%
9:15-9:30	4	2	1	3	0	7	1.9%	0	1	0	1	0	1	0.7%	4	3	1	4	0	8	1.5%
9:30-9:45	4	5	1	6	0	10	2.7%	2	1	0	1	0	3	2.0%	6	6	1	7	0	13	2.5%
9:45-10:00	3	6	1	7	0	10	2.7%	0	0	0	0	0	0	0.0%	3	6	1	7	0	10	1.9%
1時間計	17	19	6	25	0	42	11.4%	3	4	0	4	0	7	4.6%	20	23	6	29	0	49	9.4%
10:00-10:15	10	1	1	2	0	12	3.3%	0	2	0	2	0	2	1.3%	10	3	1	4	0	14	2.7%
10:15-10:30	4	0	2	2	0	6	1.6%	1	1	0	1	0	2	1.3%	5	1	2	3	0	8	1.5%
10:30-10:45	5	2	1	3	0	8	2.2%	1	3	0	3	0	4	2.6%	6	5	1	6	0	12	2.3%
10:45-11:00	1	2	0	2	0	3	0.8%	0	1	0	1	0	1	0.7%	1	3	0	3	0	4	0.8%
1時間計	20	5	4	9	0	29	7.9%	2	7	0	7	0	9	5.9%	22	12	4	16	0	38	7.3%
11:00-11:15	5	3	1	4	0	9	2.4%	0	0	0	0	0	0	0.0%	5	3	1	4	0	9	1.7%
11:15-11:30	0	1	0	1	0	1	0.3%	0	2	0	2	0	2	1.3%	0	3	0	3	0	3	0.6%
11:30-11:45	3	2	2	4	0	7	1.9%	1	2	0	2	0	3	2.0%	4	4	2	6	0	10	1.9%
11:45-12:00	2	1	2	3	0	5	1.4%	2	0	0	0	0	2	1.3%	4	1	2	3	0	7	1.3%
1時間計	10	7	5	12	0	22	6.0%	3	4	0	4	0	7	4.6%	13	11	5	16	0	29	5.6%
12:00-12:15	5	1	2	3	0	8	2.2%	1	1	0	1	0	2	1.3%	6	2	2	4	0	10	1.9%
12:15-12:30	0	1	0	1	0	1	0.3%	1	0	0	0	0	1	0.7%	1	1	0	1	0	2	0.4%
12:30-12:45	3	0	0	0	0	3	0.8%	0	0	0	0	0	0	0.0%	3	0	0	0	0	3	0.6%
12:45-13:00	6	0	0	0	0	6	1.6%	1	1	0	1	0	2	1.3%	7	1	0	1	0	8	1.5%
1時間計	14	2	2	4	0	18	4.9%	3	2	0	2	0	5	3.3%	17	4	2	6	0	23	4.4%
13:00-13:15	3	0	0	0	0	3	0.8%	0	0	0	0	0	0	0.0%	3	0	0	0	0	3	0.6%
13:15-13:30	2	0	0	0	0	2	0.5%	1	1	0	1	0	2	1.3%	3	1	0	1	0	4	0.8%
13:30-13:45	0	2	0	2	0	2	0.5%	2	2	0	2	0	4	2.6%	2	4	0	4	0	6	1.2%
13:45-14:00	1	2	1	3	0	4	1.1%	1	0	0	0	0	1	0.7%	2	2	1	3	0	5	1.0%
1時間計	6	4	1	5	0	11	3.0%	4	3	0	3	0	7	4.6%	10	7	1	8	0	18	3.5%
14:00-14:15	2	2	3	5	0	7	1.9%	1	2	0	2	0	3	2.0%	3	4	3	7	0	10	1.9%
14:15-14:30	0	0	2	2	0	2	0.5%	0	2	0	2	0	2	1.3%	0	2	2	4	0	4	0.8%
14:30-14:45	0	0	1	1	0	1	0.3%	1	1	0	1	0	2	1.3%	1	1	1	2	0	3	0.6%
14:45-15:00	4	0	0	0	0	4	1.1%	0	1	0	1	0	1	0.7%	4	1	0	1	0	5	1.0%
1時間計	6	2	6	8	0	14	3.8%	2	6	0	6	0	8	5.3%	8	8	6	14	0	22	4.2%
15:00-15:15	3	1	0	1	0	4	1.1%	2	1	0	1	0	3	2.0%	5	2	0	2	0	7	1.3%
15:15-15:30	1	0	0	0	0	1	0.3%	2	1	0	1	0	3	2.0%	3	1	0	1	0	4	0.8%
15:30-15:45	5	2	2	4	0	9	2.4%	2	1	0	1	0	3	2.0%	7	3	2	5	0	12	2.3%
15:45-16:00	1	0	0	0	0	1	0.3%	0	0	0	0	0	0	0.0%	1	0	0	0	0	1	0.2%
1時間計	10	3	2	5	0	15	4.1%	6	3	0	3	0	9	5.9%	16	6	2	8	0	24	4.6%
16:00-16:15	7	0	1	1	0	8	2.2%	2	3	0	3	0	5	3.3%	9	3	1	4	0	13	2.5%
16:15-16:30	6	0	3	3	0	9	2.4%	2	1	0	1	0	3	2.0%	8	1	3	4	0	12	2.3%
16:30-16:45	6	3	1	4	0	10	2.7%	2	2	0	2	0	4	2.6%	8	5	1	6	0	14	2.7%
16:45-17:00	3	2	1	3	0	6	1.6%	0	1	0	1	0	1	0.7%	3	3	1	4	0	7	1.3%
1時間計	22	5	6	11	0	33	8.9%	6	7	0	7	0	13	8.6%	28	12	6	18	0	46	8.8%
17:00-17:15	3	4	0	4	0	7	1.9%	1	1	0	1	0	2	1.3%	4	5	0	5	0	9	1.7%
17:15-17:30	5	0	0	0	0	5	1.4%	0	2	1	3	0	3	2.0%	5	2	1	3	0	8	1.5%
17:30-17:45	3	0	0	0	0	3	0.8%	3	3	0	3	0	6	3.9%	6	3	0	3	0	9	1.7%
17:45-18:00	1	0	1	1	0	2	0.5%	0	1	0	1	0	1	0.7%	1	1	1	2	0	3	0.6%
1時間計	12	4	1	5	0	17	4.6%	4	7	1	8	0	12	7.9%	16	11	2	13	0	29	5.6%
18:00-18:15	2	2	1	3	0	5	1.4%	1	5	0	5	0	6	3.9%	3	7	1	8	0	11	2.1%
18:15-18:30	1	1	0	1	0	2	0.5%	2	1	0	1	0	3	2.0%	3	2	0	2	0	5	1.0%
18:30-18:45	2	2	2	4	0	6	1.6%	1	0	0	0	0	1	0.7%	3	2	2	4	0	7	1.3%
18:45-19:00	1	0	0	0	0	1	0.3%	1	2	0	2	0	3	2.0%	2	2	0	2	0	4	0.8%
1時間計	6	5	3	8	0	14	3.8%	5	8	0	8	0	13	8.6%	11	13	3	16	0	27	5.2%
12時間計	213	95	61	156	0	369	100.0%	95	56	1	57	0	152	100.0%	308	151	62	213	0	521	100.0%

歩行者・自転車交通量調査表

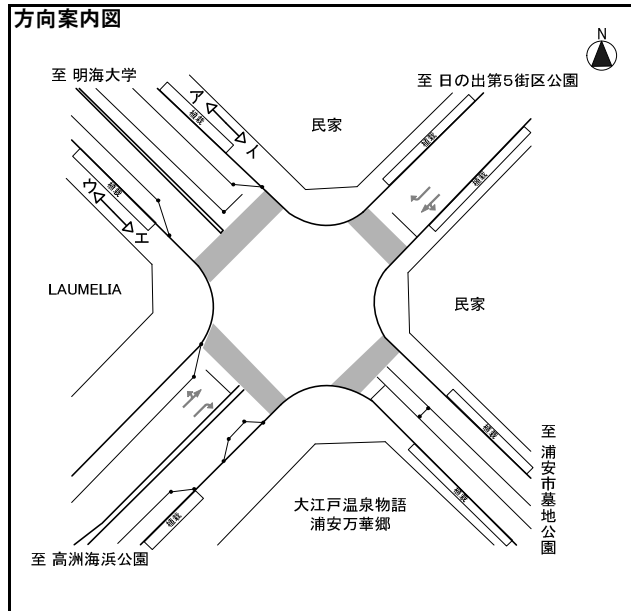
調査地点 : No.76 メルセデスベンツ浦安前交差点
 調査年月日 : 令和5年11月21日(火) 天候 : 晴れ
 調査時間 : 7:00~19:00 (12時間)



方向 種別	方向 ア						方向 イ						断面計 : (ア+イ)								
	歩行者	自転車			その他	合計	時間 比率	歩行者	自転車			その他	合計	時間 比率	歩行者	自転車			その他	合計	時間 比率
		歩道 通行	車道 通行	自転車 計					歩道 通行	車道 通行	自転車 計					歩道 通行	車道 通行	自転車 計			
7:00-7:15	4	3	0	3	0	7	3.9%	1	0	0	0	0	1	0.5%	5	3	0	3	0	8	2.1%
7:15-7:30	0	3	0	3	0	3	1.7%	0	0	0	0	0	0	0.0%	0	3	0	3	0	3	0.8%
7:30-7:45	14	1	0	1	0	15	8.4%	0	0	0	0	0	0	0.0%	14	1	0	1	0	15	4.0%
7:45-8:00	51	2	0	2	0	53	29.6%	3	0	0	0	0	3	1.5%	54	2	0	2	0	56	14.8%
1時間計	69	9	0	9	0	78	43.6%	4	0	0	0	0	4	2.0%	73	9	0	9	0	82	21.7%
8:00-8:15	21	1	0	1	0	22	12.3%	1	0	0	0	0	1	0.5%	22	1	0	1	0	23	6.1%
8:15-8:30	1	0	0	0	0	1	0.6%	1	1	0	1	0	2	1.0%	2	1	0	1	0	3	0.8%
8:30-8:45	0	6	0	6	0	6	3.4%	1	0	0	0	0	1	0.5%	1	6	0	6	0	7	1.9%
8:45-9:00	1	1	0	1	0	2	1.1%	1	0	0	0	0	1	0.5%	2	1	0	1	0	3	0.8%
1時間計	23	8	0	8	0	31	17.3%	4	1	0	1	0	5	2.5%	27	9	0	9	0	36	9.5%
9:00-9:15	0	1	0	1	0	1	0.6%	0	0	0	0	0	0	0.0%	0	1	0	1	0	1	0.3%
9:15-9:30	0	0	0	0	0	0	0.0%	0	2	0	2	0	2	1.0%	0	2	0	2	0	2	0.5%
9:30-9:45	0	0	1	1	0	1	0.6%	0	0	0	0	0	0	0.0%	0	0	1	1	0	1	0.3%
9:45-10:00	0	1	0	1	0	1	0.6%	0	0	0	0	0	0	0.0%	0	1	0	1	0	1	0.3%
1時間計	0	2	1	3	0	3	1.7%	0	2	0	2	0	2	1.0%	0	4	1	5	0	5	1.3%
10:00-10:15	0	0	0	0	0	0	0.0%	0	0	0	0	0	0	0.0%	0	0	0	0	0	0	0.0%
10:15-10:30	0	0	0	0	0	0	0.0%	1	0	0	0	0	1	0.5%	1	0	0	0	0	1	0.3%
10:30-10:45	0	0	2	2	0	2	1.1%	2	0	0	0	0	2	1.0%	2	0	2	2	0	4	1.1%
10:45-11:00	0	2	0	2	0	2	1.1%	0	0	0	0	0	0	0.0%	0	2	0	2	0	2	0.5%
1時間計	0	2	2	4	0	4	2.2%	3	0	0	0	0	3	1.5%	3	2	2	4	0	7	1.9%
11:00-11:15	2	1	1	2	0	4	2.2%	0	0	0	0	0	0	0.0%	2	1	1	2	0	4	1.1%
11:15-11:30	0	0	0	0	0	0	0.0%	0	0	0	0	0	0	0.0%	0	0	0	0	0	0	0.0%
11:30-11:45	0	0	0	0	0	0	0.0%	0	1	0	1	0	1	0.5%	0	1	0	1	0	1	0.3%
11:45-12:00	0	2	0	2	0	2	1.1%	0	0	0	0	0	0	0.0%	0	2	0	2	0	2	0.5%
1時間計	2	3	1	4	0	6	3.4%	0	1	0	1	0	1	0.5%	2	4	1	5	0	7	1.9%
12:00-12:15	1	0	0	0	0	1	0.6%	0	3	1	4	0	4	2.0%	1	3	1	4	0	5	1.3%
12:15-12:30	3	0	0	0	0	3	1.7%	1	0	0	0	0	1	0.5%	4	0	0	0	0	4	1.1%
12:30-12:45	1	0	0	0	0	1	0.6%	0	0	0	0	0	0	0.0%	1	0	0	0	0	1	0.3%
12:45-13:00	2	0	0	0	0	2	1.1%	0	0	0	0	0	0	0.0%	2	0	0	0	0	2	0.5%
1時間計	7	0	0	0	0	7	3.9%	1	3	1	4	0	5	2.5%	8	3	1	4	0	12	3.2%
13:00-13:15	0	1	0	1	0	1	0.6%	2	2	0	2	0	4	2.0%	2	3	0	3	0	5	1.3%
13:15-13:30	0	1	0	1	0	1	0.6%	1	0	0	0	0	1	0.5%	1	1	0	1	0	2	0.5%
13:30-13:45	0	0	0	0	0	0	0.0%	1	0	0	0	0	1	0.5%	1	0	0	0	0	1	0.3%
13:45-14:00	0	1	0	1	0	1	0.6%	0	0	0	0	0	0	0.0%	0	1	0	1	0	1	0.3%
1時間計	0	3	0	3	0	3	1.7%	4	2	0	2	0	6	3.0%	4	5	0	5	0	9	2.4%
14:00-14:15	1	0	0	0	0	1	0.6%	0	2	0	2	0	2	1.0%	1	2	0	2	0	3	0.8%
14:15-14:30	0	0	0	0	0	0	0.0%	1	0	0	0	0	1	0.5%	1	0	0	0	0	1	0.3%
14:30-14:45	0	0	0	0	0	0	0.0%	14	0	0	0	0	14	7.0%	14	0	0	0	0	14	3.7%
14:45-15:00	4	1	0	1	0	5	2.8%	20	1	0	1	0	21	10.0%	24	2	0	2	0	26	6.9%
1時間計	5	1	0	1	0	6	3.4%	35	3	0	3	0	38	19.1%	40	4	0	4	0	44	11.6%
15:00-15:15	6	0	0	0	0	6	3.4%	20	0	0	0	0	20	10.1%	26	0	0	0	0	26	6.9%
15:15-15:30	5	0	0	0	0	5	2.8%	8	0	0	0	0	8	4.0%	13	0	0	0	0	13	3.4%
15:30-15:45	0	1	0	1	0	1	0.6%	41	3	0	3	0	44	22.1%	41	4	0	4	0	45	11.9%
15:45-16:00	0	0	0	0	0	0	0.0%	6	4	0	4	0	10	5.0%	6	4	0	4	0	10	2.6%
1時間計	11	1	0	1	0	12	6.7%	75	7	0	7	0	82	41.2%	86	8	0	8	0	94	24.9%
16:00-16:15	1	0	0	0	0	1	0.6%	10	1	0	1	0	11	5.5%	11	1	0	1	0	12	3.2%
16:15-16:30	0	2	0	2	3	5	2.8%	3	2	0	2	0	5	2.5%	3	4	0	4	3	10	2.6%
16:30-16:45	0	1	0	1	0	1	0.6%	13	0	0	0	0	13	6.5%	13	1	0	1	0	14	3.7%
16:45-17:00	2	2	0	2	0	4	2.2%	2	0	0	0	0	2	1.0%	4	2	0	2	0	6	1.6%
1時間計	3	5	0	5	3	11	6.1%	28	3	0	3	0	31	15.6%	31	8	0	8	3	42	11.1%
17:00-17:15	3	4	0	4	0	7	3.9%	3	3	0	3	0	6	3.0%	6	7	0	7	0	13	3.4%
17:15-17:30	0	0	0	0	0	0	0.0%	0	2	0	2	0	2	1.0%	0	2	0	2	0	2	0.5%
17:30-17:45	4	1	0	1	0	5	2.8%	0	3	0	3	0	3	1.5%	4	4	0	4	0	8	2.1%
17:45-18:00	0	0	0	0	0	0	0.0%	0	0	0	0	0	0	0.0%	0	0	0	0	0	0	0.0%
1時間計	7	5	0	5	0	12	6.7%	3	8	0	8	0	11	5.5%	10	13	0	13	0	23	6.1%
18:00-18:15	2	0	0	0	0	2	1.1%	1	2	0	2	0	3	1.5%	3	2	0	2	0	5	1.3%
18:15-18:30	1	0	0	0	0	1	0.6%	0	1	0	1	0	1	0.5%	1	1	0	1	0	2	0.5%
18:30-18:45	1	2	0	2	0	3	1.7%	2	3	0	3	0	5	2.5%	3	5	0	5	0	8	2.1%
18:45-19:00	0	0	0	0	0	0	0.0%	0	2	0	2	0	2	1.0%	0	2	0	2	0	2	0.5%
1時間計	4	2	0	2	0	6	3.4%	3	8	0	8	0	11	5.5%	7	10	0	10	0	17	4.5%
12時間計	131	41	4	45	3	179	100.0%	160	38	1	39	0	199	100.0%	291	79	5	84	3	378	100.0%

歩行者・自転車交通量調査表

調査地点 : No.76 メルセデスベンツ浦安前交差点
 調査年月日 : 令和5年11月21日(火) 天候 : 晴れ
 調査時間 : 7:00~19:00 (12時間)



方向 種別	方向 ウ						方向 エ						断面計 : (ウ+エ)								
	歩行者	自転車			その他	合計	時間 比率	歩行者	自転車			その他	合計	時間 比率	歩行者	自転車			その他	合計	時間 比率
		歩道 通行	車道 通行	自転車 計					歩道 通行	車道 通行	自転車 計					歩道 通行	車道 通行	自転車 計			
7:00-7:15	0	0	0	0	0	0	0.0%	1	0	0	0	0	1	0.8%	1	0	0	0	0	1	0.5%
7:15-7:30	0	0	0	0	0	0	0.0%	2	0	0	0	0	2	1.6%	2	0	0	0	0	2	1.0%
7:30-7:45	1	0	0	0	0	1	1.3%	0	0	0	0	0	0	0.0%	1	0	0	0	0	1	0.5%
7:45-8:00	0	0	0	0	0	0	0.0%	1	1	1	2	0	3	2.4%	1	1	1	2	0	3	1.4%
1時間計	1	0	0	0	0	1	1.3%	4	1	1	2	0	6	4.7%	5	1	1	2	0	7	3.4%
8:00-8:15	0	1	0	1	0	1	1.3%	2	0	0	0	0	2	1.6%	2	1	0	1	0	3	1.4%
8:15-8:30	3	1	0	1	0	4	5.0%	1	0	0	0	0	1	0.8%	4	1	0	1	0	5	2.4%
8:30-8:45	0	0	0	0	0	0	0.0%	1	1	0	1	0	2	1.6%	1	1	0	1	0	2	1.0%
8:45-9:00	0	0	0	0	0	0	0.0%	2	1	0	1	0	3	2.4%	2	1	0	1	0	3	1.4%
1時間計	3	2	0	2	0	5	6.3%	6	2	0	2	0	8	6.3%	9	4	0	4	0	13	6.3%
9:00-9:15	1	1	0	1	0	2	2.5%	2	1	0	1	0	3	2.4%	3	2	0	2	0	5	2.4%
9:15-9:30	0	0	0	0	0	0	0.0%	1	0	0	0	0	1	0.8%	1	0	0	0	0	1	0.5%
9:30-9:45	1	0	0	0	0	1	1.3%	2	1	0	1	0	3	2.4%	3	1	0	1	0	4	1.9%
9:45-10:00	3	0	0	0	0	3	3.8%	1	1	0	1	0	2	1.6%	4	1	0	1	0	5	2.4%
1時間計	5	1	0	1	0	6	7.5%	6	3	0	3	0	9	7.1%	11	4	0	4	0	15	7.2%
10:00-10:15	0	0	0	0	0	0	0.0%	1	0	0	0	0	1	0.8%	1	0	0	0	0	1	0.5%
10:15-10:30	1	1	0	1	0	2	2.5%	1	0	0	0	0	1	0.8%	2	1	0	1	0	3	1.4%
10:30-10:45	0	1	0	1	0	1	1.3%	0	0	0	0	0	0	0.0%	0	1	0	1	0	1	0.5%
10:45-11:00	0	0	0	0	0	0	0.0%	1	0	0	0	0	1	0.8%	1	0	0	0	0	1	0.5%
1時間計	1	2	0	2	0	3	3.8%	3	0	0	0	0	3	2.4%	4	2	0	2	0	6	2.9%
11:00-11:15	1	1	0	1	0	2	2.5%	0	1	0	1	0	1	0.8%	1	2	0	2	0	3	1.4%
11:15-11:30	1	0	0	0	0	1	1.3%	0	0	0	0	0	0	0.0%	1	0	0	0	0	1	0.5%
11:30-11:45	1	0	0	0	0	1	1.3%	2	0	0	0	0	2	1.6%	3	0	0	0	0	3	1.4%
11:45-12:00	2	0	0	0	0	2	2.5%	1	2	0	2	0	3	2.4%	3	2	0	2	0	5	2.4%
1時間計	5	1	0	1	0	6	7.5%	3	3	0	3	0	6	4.7%	8	4	0	4	0	12	5.8%
12:00-12:15	0	1	0	1	0	1	1.3%	0	1	0	1	0	1	0.8%	0	2	0	2	0	2	1.0%
12:15-12:30	0	0	0	0	0	0	0.0%	1	2	0	2	0	3	2.4%	1	2	0	2	0	3	1.4%
12:30-12:45	0	1	1	2	0	2	2.5%	1	3	0	3	0	4	3.1%	1	4	1	5	0	6	2.9%
12:45-13:00	1	0	0	0	0	1	1.3%	0	1	0	1	0	1	0.8%	1	1	0	1	0	2	1.0%
1時間計	1	2	1	3	0	4	5.0%	2	7	0	7	0	9	7.1%	3	9	1	10	0	13	6.3%
13:00-13:15	0	0	0	0	0	0	0.0%	0	1	0	1	0	1	0.8%	0	1	0	1	0	1	0.5%
13:15-13:30	0	0	0	0	0	0	0.0%	4	0	0	0	0	4	3.1%	4	0	0	0	0	4	1.9%
13:30-13:45	0	0	0	0	0	0	0.0%	0	0	0	0	0	0	0.0%	0	0	0	0	0	0	0.0%
13:45-14:00	2	1	0	1	0	3	3.8%	0	2	0	2	0	2	1.6%	2	3	0	3	0	5	2.4%
1時間計	2	1	0	1	0	3	3.8%	4	3	0	3	0	7	5.5%	6	4	0	4	0	10	4.8%
14:00-14:15	1	0	2	2	0	3	3.8%	0	0	0	0	0	0	0.0%	1	0	2	2	0	3	1.4%
14:15-14:30	0	0	0	0	0	0	0.0%	2	0	0	0	0	2	1.6%	2	0	0	0	0	2	1.0%
14:30-14:45	1	0	0	0	0	1	1.3%	1	0	0	0	0	1	0.8%	2	0	0	0	0	2	1.0%
14:45-15:00	3	4	0	4	0	7	8.8%	7	3	0	3	0	10	7.9%	10	7	0	7	0	17	8.2%
1時間計	5	4	2	6	0	11	13.8%	10	3	0	3	0	13	10.2%	15	7	2	9	0	24	11.6%
15:00-15:15	1	2	0	2	0	3	3.8%	2	0	0	0	0	2	1.6%	3	2	0	2	0	5	2.4%
15:15-15:30	5	0	0	0	0	5	6.3%	4	1	0	1	0	5	3.9%	9	1	0	1	0	10	4.8%
15:30-15:45	1	1	0	1	0	2	2.5%	0	4	0	4	0	4	3.1%	1	5	0	5	0	6	2.9%
15:45-16:00	1	0	0	0	0	1	1.3%	1	3	0	3	0	4	3.1%	2	3	0	3	0	5	2.4%
1時間計	8	3	0	3	0	11	13.8%	7	8	0	8	0	15	11.8%	15	11	0	11	0	26	12.6%
16:00-16:15	3	0	0	0	1	4	5.0%	9	4	0	4	0	13	10.2%	12	4	0	4	1	17	8.2%
16:15-16:30	4	0	0	0	0	4	5.0%	5	2	0	2	0	7	5.5%	9	2	0	2	0	11	5.3%
16:30-16:45	3	0	0	0	0	3	3.8%	3	2	0	2	0	5	3.9%	6	2	0	2	0	8	3.9%
16:45-17:00	4	0	0	0	0	4	5.0%	1	0	0	0	0	1	0.8%	5	0	0	0	0	5	2.4%
1時間計	14	0	0	0	1	15	18.8%	18	8	0	8	0	26	20.5%	32	8	0	8	1	41	19.8%
17:00-17:15	2	3	0	3	0	5	6.3%	5	2	0	2	0	7	5.5%	7	5	0	5	0	12	5.8%
17:15-17:30	1	0	0	0	0	1	1.3%	7	0	0	0	0	7	5.5%	8	0	0	0	0	8	3.9%
17:30-17:45	2	0	0	0	0	2	2.5%	1	0	0	0	0	1	0.8%	3	0	0	0	0	3	1.4%
17:45-18:00	0	3	0	3	1	4	5.0%	0	1	0	1	0	1	0.8%	0	4	0	4	1	5	2.4%
1時間計	5	6	0	6	1	12	15.0%	13	3	0	3	0	16	12.6%	18	9	0	9	1	28	13.5%
18:00-18:15	0	0	0	0	0	0	0.0%	2	3	0	3	0	5	3.9%	2	3	0	3	0	5	2.4%
18:15-18:30	0	0	0	0	1	1	1.3%	2	1	0	1	0	3	2.4%	2	1	0	1	1	4	1.9%
18:30-18:45	0	1	0	1	0	1	1.3%	0	1	0	1	0	1	0.8%	0	2	0	2	0	2	1.0%
18:45-19:00	1	0	0	0	0	1	1.3%	0	0	0	0	0	0	0.0%	1	0	0	0	0	1	0.5%
1時間計	1	1	0	1	1	3	3.8%	4	5	0	5	0	9	7.1%	5	6	0	6	1	12	5.8%
12時間計	51	23	3	26	3	80	100.0%	80	46	1	47	0	127	100.0%	131	69	4	73	3	207	100.0%