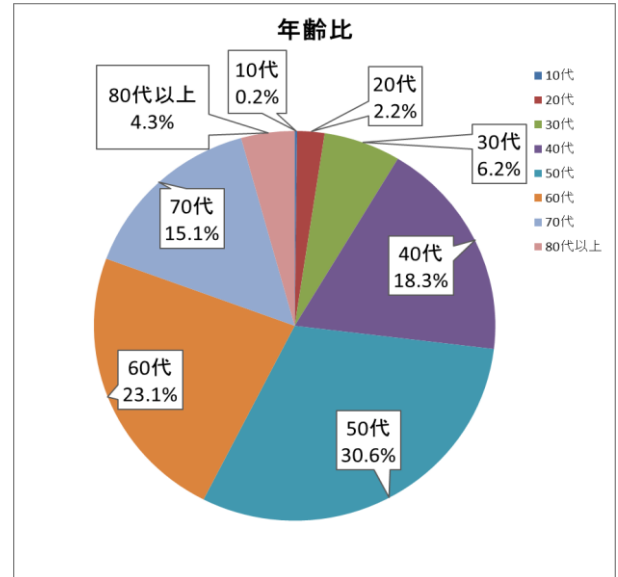
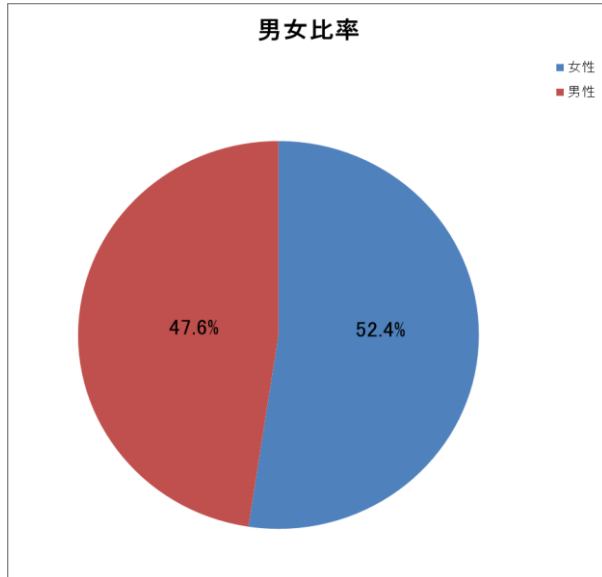


Uモ二 アンケート集計結果

第 157 回のテーマは、【浦安市民水源の森に関するアンケート】でした。

- ◎ 登録者数 1,738 人
- ◎ 実施期間 令和 6 年 3 月 22 日(金)～3 月 28 日(木)
- ◎ 回答者数(回答率) 1,000 人(57.5%)



問 1. 「浦安市民の森」をご存じですか。

設問	回答内容	件数	件数合計	回答者数	比率	グラフ
「浦安市民の森」をご存じですか。	知っている	265	1000	1000	26.5%	
	知らない	735			73.5%	

「知らない」と回答したモニターが 73.5%であり、多くのモニターが浦安市民の森を知らないということがわかりました。

問 2. 「浦安市民の森」を知ったきっかけを教えてください。【複数回答可】

設問	回答内容	件数	件数合計	回答者数	比率	グラフ
「浦安市民の森」を知ったきっかけを教えてください。【複数選択可】	広報うらやす	197	342	265	74.3%	
	市公式ホームページ	55			20.8%	
	市のイベント	34			12.8%	
	学校行事	20			7.5%	
	パンフレット等	12			4.5%	
	その他	24			9.1%	

「広報うらやす」と回答したモニターが 74.3%と最も多く、次に「市公式ホームページ」が 20.8%、「市のイベント」が 12.8%という結果となりました。

問 3. 「浦安市民の森」に行ったことはありますか。

設問	回答内容	件数	件数合計	回答者数	比率	グラフ
「浦安市民の森」に行ったことはありますか。	1回行ったことがある	29	265	265	10.9%	
	2回以上行ったことがある	12			4.5%	
	行ったことがない	224			84.5%	

「行ったことがない」と回答したモニターが 84.5%であり、多くのモニターが浦安市民の森に行ったことがないということがわかりました。

問4. 「浦安市民の森」を利用した際の目的を教えてください。【複数選択可】

設問	回答内容	件数	件数合計	回答者数	比率	グラフ
「浦安市民の森」を利用した際の目的を教えてください。【複数選択可】【必須】	市主催の環境学習「森林と親しむ講座」に参加	7	52	41	17.1%	
	はまゆう山荘に宿泊した際の周辺散策	25			61.0%	
	森林整備などのボランティア活動	4			9.8%	
	林間学校などの学校行事	3			7.3%	
	登山やハイキング	6			14.6%	
	その他	7			17.1%	

浦安市民の森に隣接する「はまゆう山荘に宿泊した際の周辺散策」での利用が 61%と最も多く、「市主催の環境学習「森林と親しむ講座に」に参加」、および「その他」がそれぞれ 17.1%となりました。

問5. 「浦安市民の森」にまた行きたいと思いませんか。

設問	回答内容	件数	件数合計	回答者数	比率	グラフ
「浦安市民の森」にまた行きたいと思いませんか。	思う	31	41	41	75.6%	
	思わない	10			24.4%	

問3で「浦安市民の森」に行ったことがある」と回答したモニターのうち、「また行きたいと思う」と回答したモニターは 75.6%であり、「思わない」と回答したモニターは 24.4%でした。「浦安市民の森」については、一定程度の需要はあることがわかりました。

問6. 「浦安市民の森」の魅力は何だと思いますか。【複数選択可】

設問	回答内容	件数	件数合計	回答者数	比率	グラフ
「浦安市民の森」の魅力は何だと思いますか。【複数選択可】	森林浴ができる	23	79	31	74.2%	
	川遊びができる	10			32.3%	
	近くでホタル鑑賞ができる	11			35.5%	
	星空観察ができる	13			41.9%	
	近くに温泉がある	15			48.4%	
	団体向けの環境学習講座がある	3			9.7%	
	その他	4			12.9%	

問5で「浦安市民の森」にまた行きたいと思う」と回答したモニターに、「浦安市民の森」の魅力について聞いたところ、「森林浴ができる」と回答したモニターが 74.2%と最も多く、次に「近くに温泉がある」が 48.4%、「星空観察ができる」が 41.9%という結果となりました。

問7. 「浦安市民の森」にまた行きたいと思わない最も大きな理由を教えてください。

設問	回答内容	件数	件数合計	回答者数	比率	グラフ
「浦安市民の森」にまた行きたいと思わない最も大きな理由を教えてください。	遠い	4	10	10	40.0%	
	交通の便が悪い	0			0.0%	
	費用が高い	1			10.0%	
	環境学習講座が充実していない	0			0.0%	
	周囲に名所がない	2			20.0%	
	その他	3			30.0%	

問5で「浦安市民の森」にまた行きたいと思わない」と回答したモニターに理由を聞いたところ、「遠い」と回答したモニターが 40%で最も多い結果となりました。

問8. 「浦安市民の森」に行ったことがない最も大きな理由を教えてください。

設問	回答内容	件数	件数合計	回答者数	比率	グラフ
「浦安市民の森」に行ったことがない最も大きな理由を教えてください。	遠い	43	224	224	19.2%	
	交通の便が悪い	10			4.5%	
	費用が高い	2			0.9%	
	魅力を感じない	13			5.8%	
	興味が無い	14			6.3%	
	行く機会が無かった	132			58.9%	
	その他	10			4.5%	

問3で「浦安市民の森」に行ったことがないと回答したモニターに理由を聞いたところ、「行く機会がなかった」と回答したモニターが58.9%と最も多く、次に「遠い」が19.2%、「興味が無い」が6.3%という結果になりました。

問9. 「浦安市民の森」をより多くの市民に利用していただくためには、何が重要だと思いますか。【複数選択可】

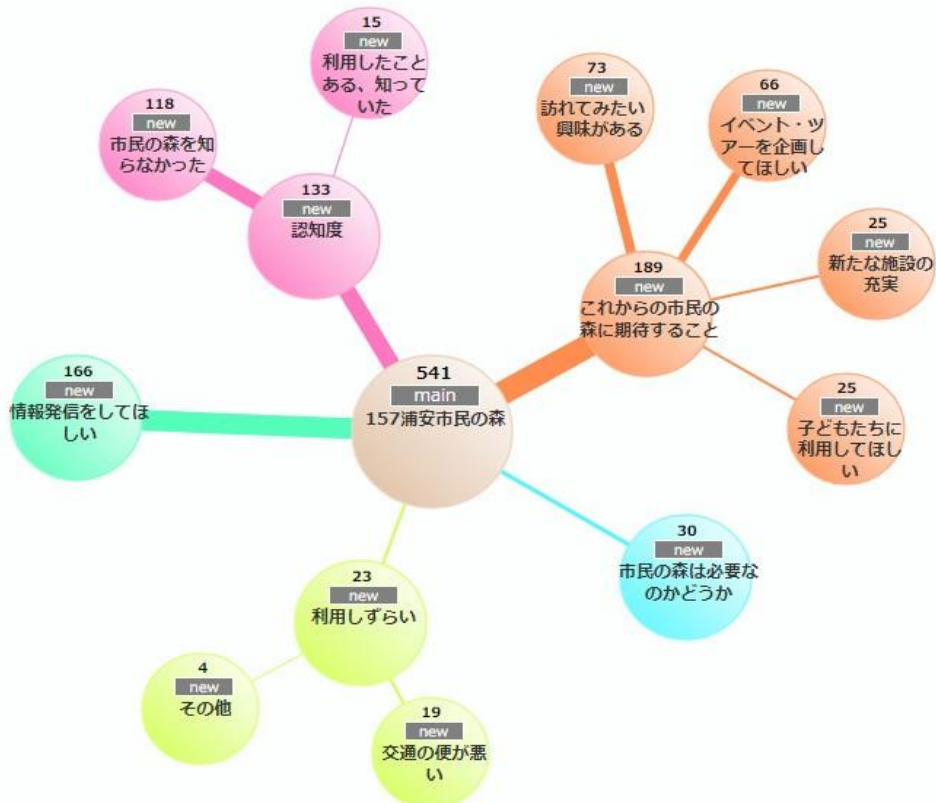
設問	回答内容	件数	件数合計	回答者数	比率	グラフ
「浦安市民の森」をより多くの市民に利用していただくためには、何が重要だと思いますか。【複数選択可】	積極的な周知活動	780	1993	1000	78.0%	
	市主催の環境学習ツアーの実施	446			44.6%	
	現地での環境学習体験の充実	346			34.6%	
	登山やハイキングなどのレジャー活動ができる場の充実	359			35.9%	
	その他	62			6.2%	

「積極的な周知活動」と回答したモニターが78%と最も多く、次に「市主催の環境学習ツアーの実施」が44.6%、「登山やハイキングなどのレジャー活動ができる場の充実」が35.9%という結果になりました。

問10. 「浦安市民の森」に関するご意見やご要望がありましたら、ご自由にお書きください。

設問	回答内容	件数	件数合計	回答者数	比率	グラフ
「浦安市民の森」に関するご意見やご要望がありましたら、ご自由にお書きください。	回答あり	452	452	1000	45.2%	

「浦安市民の森」について、1,000人中452名(45.2%)のモニターからご意見をいただきました。



「浦安市民の森」について、「もっと周知・広報してほしい」「行ってみたい」というご意見をいただく一方、「必要性がわからない」などの意見も散見されました。

また、利用方法に関する意見や周知の内容に関するご要望もいただきました。

まとめ

「浦安市民の森」に対する認知度は低い結果となり、多くのモニターは周知が足りていないと感じていることがわかりました。また、行く機会がないと感じているモニターも多くいることがわかりました。

いただいた意見を参考に、今後の浦安市民の森の活用事業および周知方法について検討してまいります。

今後も、「Uモ二」へのご協力をお願いします。