
境川河口部エリア整備事業
市民アンケート調査結果

— 目 次 —

■ アンケート概要	1
■ アンケート集計結果	2
【問1】	2
(ア) 年齢	2
(イ) お住まい	2
【問2】これまで高洲海浜公園をどのくらいの頻度で利用したことがありますか?	3
【問3】※【問2】で1～4を回答した方	3
(ア) 誰と利用することが多いですか?	3
(イ) 公園までの交通手段	3
(ウ) 公園を利用している目的(最大3つ)	4
(エ) 公園の現状について、不満に思っていることはありますか?(最大3つ)	4
【問4】これまで浦安市総合公園をどのくらいの頻度で利用したことがありますか?	5
【問5】※【問4】で1～4を回答した方	5
(ア) 誰と利用することが多いですか?	5
(イ) 公園までの交通手段	5
(ウ) 公園を利用している目的(最大3つ)	6
(エ) 公園の現状について、不満に思っていることはありますか?(最大3つ)	6
【問6】公園建設予定地をどのように利用したいですか?(最大3つ)	7
【問7】公園建設予定地にどのような施設があればよいと思いますか?(最大3つ)	8
【問8】その他、公園建設予定地に「あったらいいな」と思う施設や「こうなったらいいな」と期待することを教えてください(自由記述)	9
【問9】高洲海浜公園(隣接する公園建設予定地を含む)及び浦安市総合公園を一体的に捉えた境川河口部エリアについて、ご意見やご提案がありましたら、ご記入ください(自由記述)	10

■アンケート概要

<調査目的>

浦安市では、高洲海浜公園（隣接する公園建設予定地を含む）及び浦安市総合公園を一体的に捉えた境川河口部エリアについて、更なる魅力の向上やにぎわいの創出を目指しております。

そこで、境川河口部エリアをより魅力ある公園としていくため、市民のみなさまからのご意見を伺うアンケート調査を実施いたしました。

<調査方法>

① Web アンケート

（掲載場所）浦安市 HP、浦安市広報、浦安市総合公園・高洲海浜公園の掲示

② 紙面アンケート

（設置場所）浦安市役所、浦安市総合公園内の管理事務所、高洲海浜公園内のパークゴルフ場受付の計 3 箇所

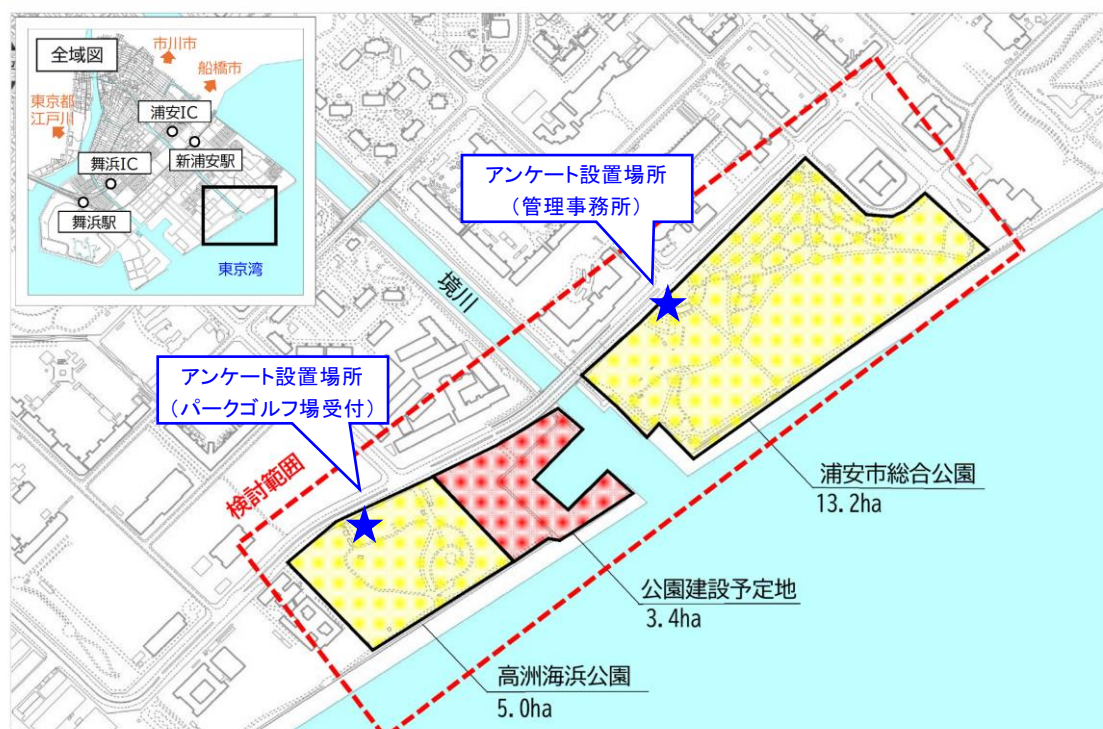
<調査期間>

令和 7 年 12 月 12 日（金）～令和 8 年 1 月 15 日（木）

<回答数>

対象	回答数（件）
Web	1,333
紙面（管理事務所）	8
紙面（パークゴルフ場）	60
合計	1,401

案内図



■アンケート集計結果

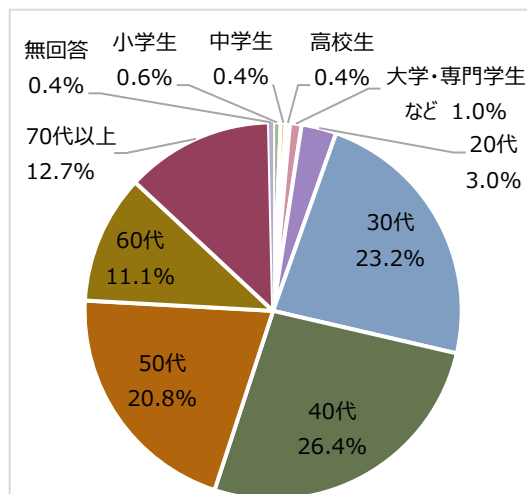
<ご自身についてお答えください>

【問1】

(ア) 年齢

30代～50代は20%以上と回答が多くなっている一方、小学生～20代は3%以下と、回答が少なくなっています。

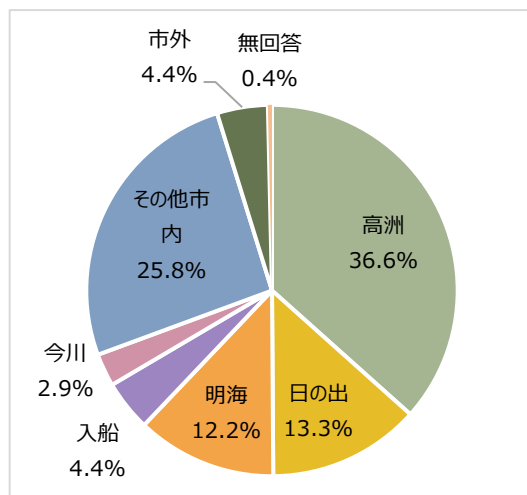
概要	回答数(件)	割合
小学生	9	0.6%
中学生	6	0.4%
高校生	5	0.4%
大学・専門学校など	14	1.0%
20代	42	3.0%
30代	325	23.2%
40代	370	26.4%
50代	292	20.8%
60代	155	11.1%
70代以上	178	12.7%
無回答	5	0.4%
合計	1,401	-



(イ) お住まい

対象地がある「高洲」が36.6%と最も多くなっており、次いで「日の出」、「明海」となっています。市外では千葉県市川市や東京都江戸川区からの利用が多くなっています。

概要	回答数(件)	割合
高洲	513	36.6%
日の出	186	13.3%
明海	171	12.2%
入船	62	4.4%
今川	40	2.9%
その他市内	362	25.8%
市外	62	4.4%
無回答	5	0.4%
合計	1,401	-



<その他>

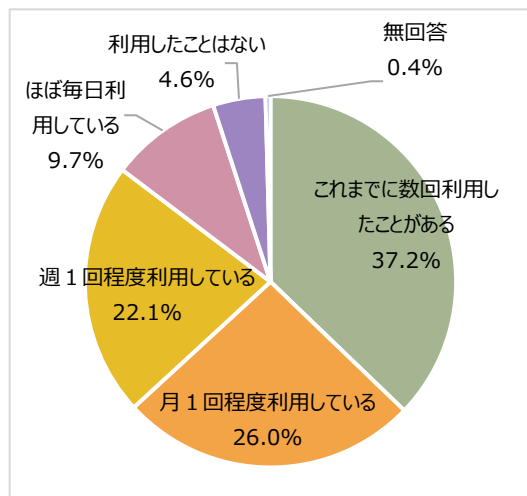
その他市内		市外		
・美浜-56	・富士見-33	・千葉県市川市-26	・東京都台東区-1	・埼玉県三郷市-1
・堀江-44	・弁天-30	・東京都江戸川区-9	・東京都荒川区-1	・群馬県高崎市-1
・東野-42	・猫実-26	・千葉県船橋市-4	・東京都足立区-1	・神奈川県川崎市-1
・北栄-40	・海楽-25	・千葉県千葉市-4	・東京都中野区-1	・神奈川県藤沢市-1
・富岡-37	・当代島-21	・東京都江東区-2	・東京都豊島区-1	・静岡県藤枝市-1
	・舞浜-8	・千葉県松戸市-2	・東京都墨田区-1	
		・千葉県習志野市-1	・東京都府中市-1	

<高洲海浜公園の利用状況についてお答えください>

【問2】 これまでに高洲海浜公園をどのくらいの頻度で利用したことがありますか？

「これまでに数回利用したことがある」が 37.2%と最も多く、利用したことはあるが、利用頻度は少ない人が多い結果となっています。

概要	回答数(件)	割合
これまでに数回利用したことがある	521	37.2%
月1回程度利用している	364	26.0%
週1回程度利用している	310	22.1%
ほぼ毎日利用している	136	9.7%
利用したことはない	64	4.6%
無回答	6	0.4%
合計	1,401	-

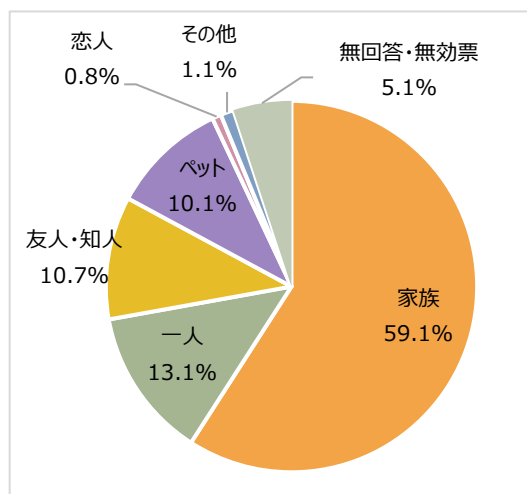


【問3】 ※【問2】で1～4を回答した方

(ア) 誰と利用することが多いですか？

「家族」が 59.1%と最も多く、次いで「一人」、「知人・友人等」となっています。

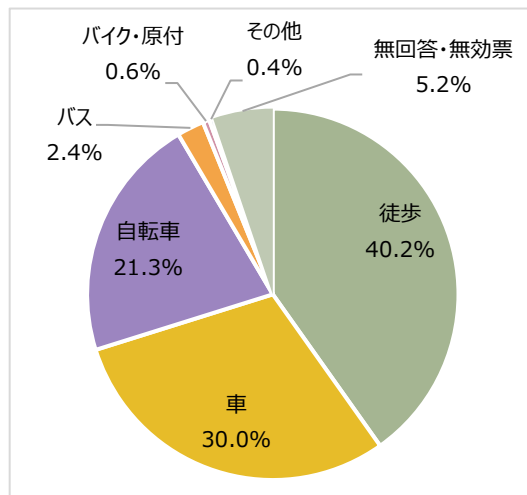
概要	回答数(件)	割合
家族	828	59.1%
一人	183	13.1%
友人・知人	150	10.7%
ペット	142	10.1%
恋人	11	0.8%
その他	16	1.1%
無回答・無効票	71	5.1%
合計	1,401	-



(イ) 公園までの交通手段

「徒歩」が 40.2%と最も多いですが、「車」が 30.0%、「自転車」 21.3%と、車や自転車の利用も多くなっています。

概要	回答数(件)	割合
徒歩	563	40.2%
車	420	30.0%
自転車	299	21.3%
バス	33	2.4%
バイク・原付	8	0.6%
その他	5	0.4%
無回答・無効票	73	5.2%
合計	1,401	-

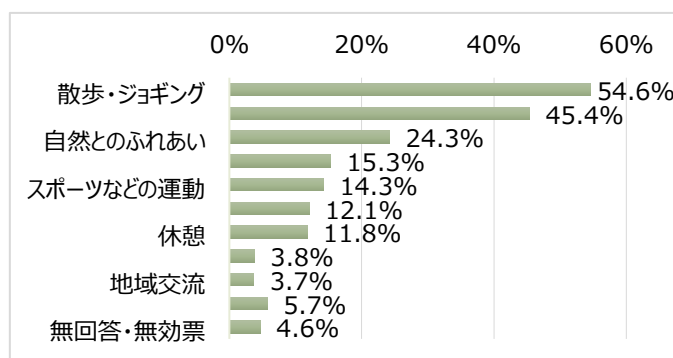


(ウ) 公園を利用している目的（最大3つ）

「散歩・ジョギング」が54.6%と最も多く、次いで「遊具や広場で遊ぶ・遊ばせる」、「自然とのふれあい」が多くなっています。

概要	件数(件)	割合
散歩・ジョギング	765	54.6%
遊具や広場で遊ぶ・遊ばせる	636	45.4%
自然とのふれあい	340	24.3%
展望台の利用	215	15.3%
スポーツなどの運動	200	14.3%
パークゴルフ場の利用	169	12.1%
休憩	165	11.8%
トイレ利用	53	3.8%
地域交流	52	3.7%
その他	80	5.7%
無回答・無効票	65	4.6%
合計件数	2,740	-

N（回答数）=1,401



<その他>

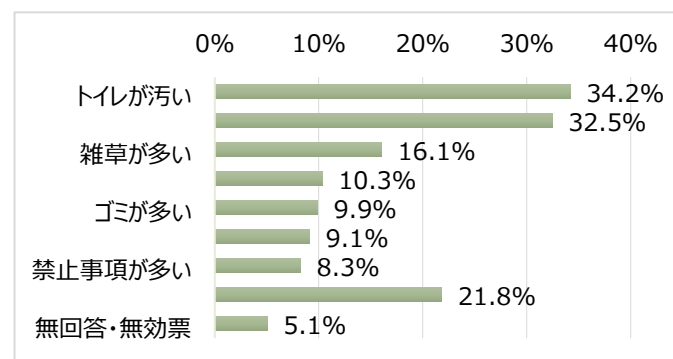
・釣り-16	・ピクニック-3	・カフェ、飲食-3
・ペットと散歩-12	・写真撮影、スケッチ-3	・海を眺める-3
・バーベキュー、キャンプ-6	・自然、景色を楽しむ-3	・その他個別目的-4

(エ) 公園の現状について、不満に思っていることはありますか？（最大3つ）

「トイレが汚い」が34.2%と最も多く、次いで「特に不満はない」が多くなっています。

概要	件数(件)	割合
トイレが汚い	479	34.2%
特に不満はない	455	32.5%
雑草が多い	225	16.1%
施設がこわれている	145	10.3%
ゴミが多い	139	9.9%
木や草花の管理が悪い	128	9.1%
禁止事項が多い	116	8.3%
その他	306	21.8%
無回答・無効票	71	5.1%
合計件数	2,064	-

N（回答数）=1,401



<その他>

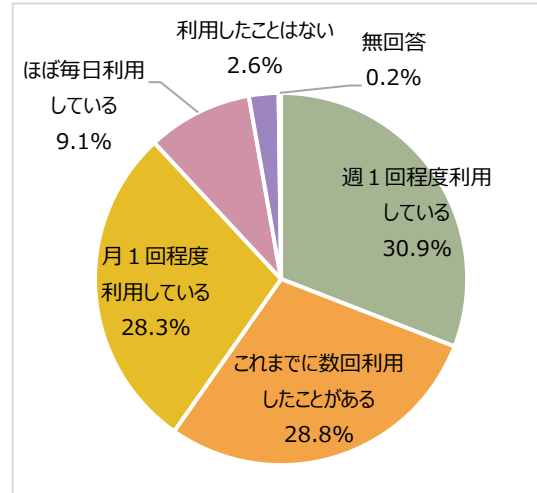
・カフェ、飲食店がない-54	・パークゴルフ場が広い-13	・球技施設の不足-6
・遊具が少ない-29	・魅力や特色がない-13	・自転車の乗り入れ-6
・マナー、ルール-26	・花の少なさ、植栽管理-10	・駐車場・駐輪場の整備-6
・ドックラン等がない-22	・遊具周りの舗装-10	・アクセスが悪い-4
・駐車場料金が有料-20	・トイレの整備-9	・夜間が暗い-4
・何もなし、魅力や特色がない-18	・海を感じられない-7	・施設等が古い-3
・休憩場所が少ない-15	・動線・回遊性が悪い-6	・パークゴルフ場の整備-2
		・その他個別意見-16

<浦安市総合公園の利用状況についてお答えください>

【問4】 これまでに浦安市総合公園をどのくらいの頻度で利用したことがありますか？

「週1回程度利用している」が30.9%と最も多く、次いで「これまでに数回利用したことがある」、「月1回程度利用している」が多くなっています。

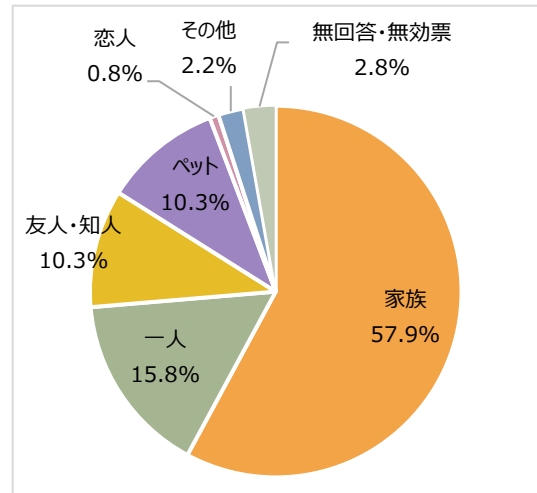
概要	回答数(件)	割合
週1回程度利用している	433	30.9%
これまでに数回利用したことがある	404	28.8%
月1回程度利用している	397	28.3%
ほぼ毎日利用している	128	9.1%
利用したことはない	36	2.6%
無回答・無効票	3	0.2%
合計	1,401	-



【問5】 ※【問4】で1～4を回答した方
(ア) 誰と利用することが多いですか？

「家族」が57.9%と最も多く、次いで「一人」、「友人・知人」、「ペット」となっています。

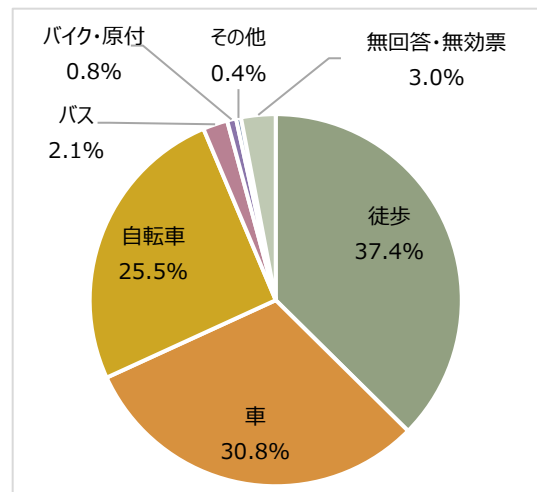
概要	回答数(件)	割合
家族	811	57.9%
一人	221	15.8%
友人・知人	144	10.3%
ペット	144	10.3%
恋人	11	0.8%
その他	31	2.2%
無回答・無効票	39	2.8%
合計	1,401	-



(イ) 公園までの交通手段

「徒歩」が37.4%と最も多いですが、「車」が30.8%、「自転車」25.5%と、車や自転車での利用も多くなっています。

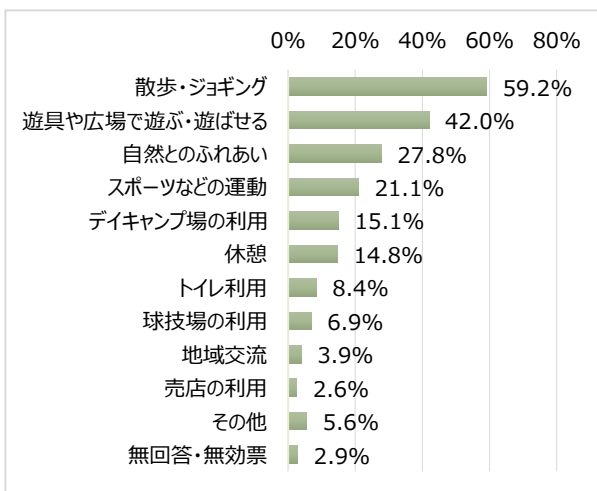
概要	回答数(件)	割合
徒歩	524	37.4%
車	431	30.8%
自転車	357	25.5%
バス	30	2.1%
バイク・原付	11	0.8%
その他	6	0.4%
無回答・無効票	42	3.0%
合計	1,401	-



(ウ) 公園を利用している目的（最大3つ）

「散歩・ジョギング」が59.2%と最も多く、次いで「遊具や広場で遊ぶ・遊ばせる」、「自然とのふれあい」が多くなっています。

概要	件数(件)	割合
散歩・ジョギング	829	59.2%
遊具や広場で遊ぶ・遊ばせる	589	42.0%
自然とのふれあい	390	27.8%
スポーツなどの運動	295	21.1%
デイキャンプ場の利用	212	15.1%
休憩	207	14.8%
トイレ利用	118	8.4%
球技場の利用	97	6.9%
地域交流	55	3.9%
売店の利用	37	2.6%
その他	78	5.6%
無回答・無効票	41	2.9%
合計件数	2,948	-



N（回答数）=1,401

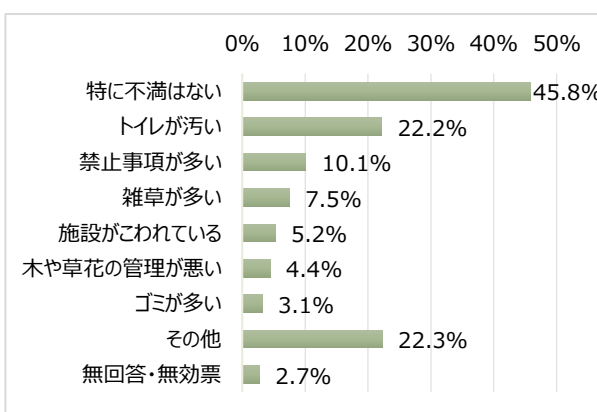
<その他>

・ペットと散歩-15	・釣り-9	・海を眺める-5
・イベント-9	・ピクニック-9	・その他個別目的-14

(エ) 公園の現状について、不満に思っていることはありますか？（最大3つ）

「特に不満はない」が45.8%と最も多く、次いで「トイレが汚い」、「禁止事項が多い」となっています。

概要	件数(件)	割合
特に不満はない	642	45.8%
トイレが汚い	311	22.2%
禁止事項が多い	142	10.1%
雑草が多い	105	7.5%
施設がこわれている	73	5.2%
木や草花の管理が悪い	62	4.4%
ゴミが多い	44	3.1%
その他	312	22.3%
無回答・無効票	38	2.7%
合計件数	1,729	-



N（回答数）=1,401

<その他>

・カフェ、飲食店がない-74	・球技施設の不足-12	・施設の不足-5
・遊具が少ない-48	・海を感じられない-11	・動線・回遊性が悪い-4
・ドックラン等がない-26	・アクセスが悪い-5	・何も無い、魅力や特色がない-4
・駐車場料金が有料-22	・安全性-5	・賑わいが無い、もったいない-4
・トイレの整備-16	・管理・運営-5	・花の少なさ、植栽管理-4
・休憩場所が少ない-16	・駐車場・駐輪場の整備-5	・舗装-3
・マナー、ルール-16	・夜間が暗い-5	・パークゴルフ場の整備-2
		・その他個別意見-21

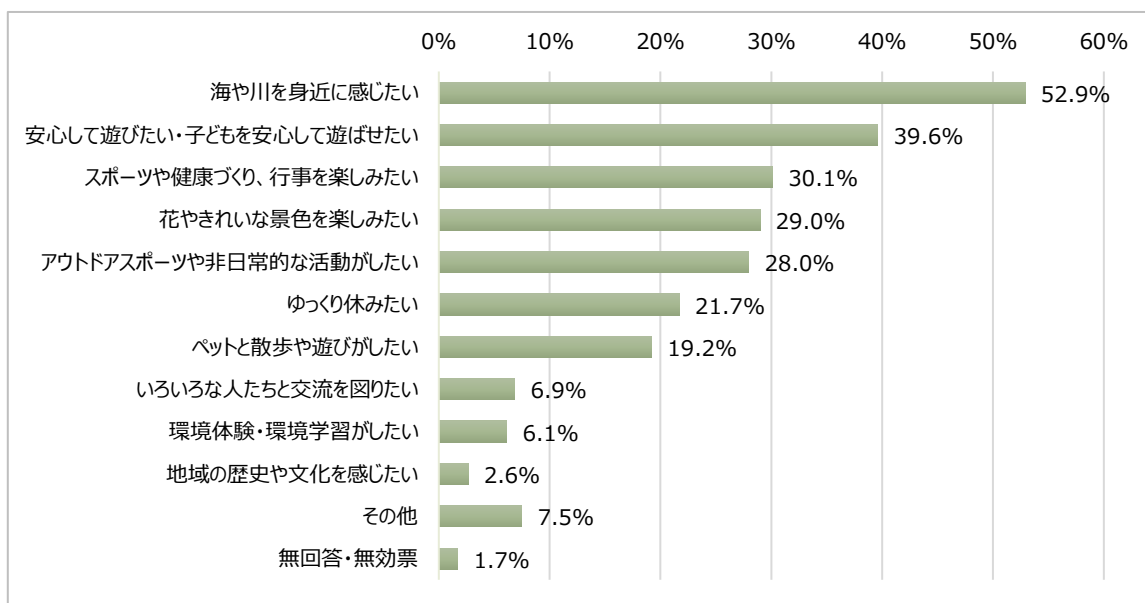
<公園建設予定地についてお答えください>

【問6】公園建設予定地をどのように利用したいですか？（最大3つ）

「海や川を身近に感じたい」が52.9%と最も多く、次いで「安心して遊びたい・子どもを安心して遊ばせたい」、「スポーツや健康づくり、行事を楽しみたい」となっています。

概要	件数(件)	割合
海や川を身近に感じたい	741	52.9%
安心して遊びたい・子どもを安心して遊ばせたい	555	39.6%
スポーツや健康づくり、行事を楽しみたい	422	30.1%
花やきれいな景色を楽しみたい	406	29.0%
アウトドアスポーツや非日常的な活動がしたい	392	28.0%
ゆっくり休みたい	304	21.7%
ペットと散歩や遊びがしたい	269	19.2%
いろいろな人たちと交流を図りたい	96	6.9%
環境体験・環境学習がしたい	86	6.1%
地域の歴史や文化を感じたい	37	2.6%
その他	105	7.5%
無回答・無効票	24	1.7%
合計件数	3,437	-

N（回答数）=1,401



<その他>

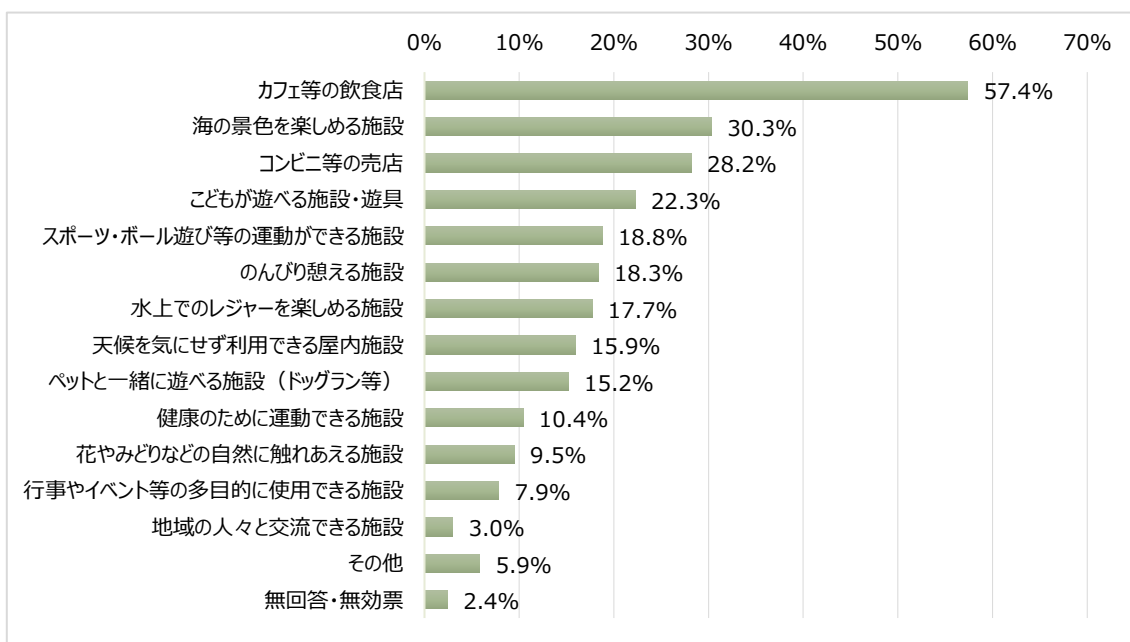
・カフェ、飲食店-37	・自然を感じる-3	・トイレ-2
・球技施設-8	・リゾート感-2	・駐車場-2
・釣り-6	・遊具、遊び場-2	・砂浜-2
・ペットとの利用-3	・にぎわい創出-2	・商業施設-2
		・その他個別施設-17

【問7】公園建設予定地にどのような施設があればよいと思いますか？（最大3つ）

「カフェ等の飲食店」が57.4%と最も多く、次いで「海の景色を楽しめる施設」、「コンビニ等の売店」となっています。

概要	件数(件)	割合
カフェ等の飲食店	804	57.4%
海の景色を楽しめる施設	425	30.3%
コンビニ等の売店	395	28.2%
子どもが遊べる施設・遊具	312	22.3%
スポーツ・ボール遊び等の運動ができる施設	263	18.8%
のんびり憩える施設	257	18.3%
水上でのレジャーを楽しめる施設	248	17.7%
天候を気にせず利用できる屋内施設	223	15.9%
ペットと一緒に遊べる施設（ドッグラン等）	213	15.2%
健康のために運動できる施設	146	10.4%
花やみどりなどの自然に触れあえる施設	133	9.5%
行事やイベント等の多目的に使用できる施設	110	7.9%
地域の人々と交流できる施設	42	3.0%
その他	82	5.9%
無回答・無効票	34	2.4%
合計件数	3,687	-

N（回答数）=1,401

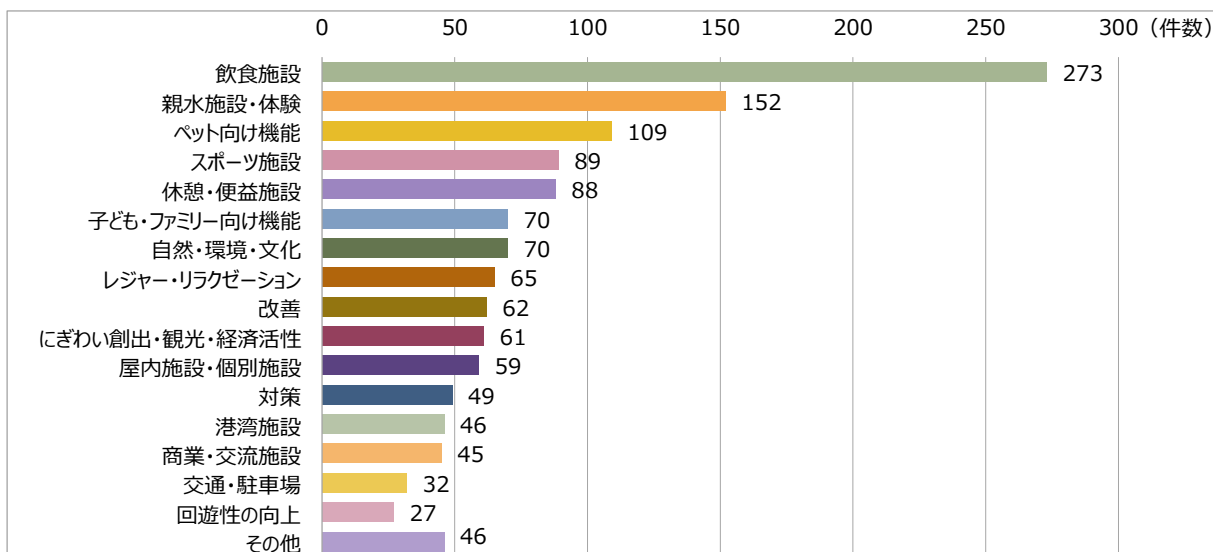


<その他>

- | | | |
|----------------|-------------|--------------|
| ・釣り-15 | ・水上交通-4 | ・テニス-2 |
| ・キャンプ場-6 | ・温泉施設（スパ）-3 | ・トイレ-2 |
| ・自然体験施設-5 | ・海を身近に感じる-3 | ・パークゴルフ場拡張-2 |
| ・ペットと利用できる施設-5 | ・休憩施設-2 | ・その他個別施設-17 |
| ・球技施設-5 | ・砂浜-2 | |

【問8】その他、公園建設予定地に「あったらいいな」と思う施設や「こうなったらいいな」と期待することを教えてください（自由記述）

「カフェ、レストラン」等の“飲食施設”に関する意見が最も多く、次いで「海を身近に感じる」、「釣り」等の“親水施設・体験”、「ドックラン」等の“ペット向け機能”に関する意見が多くなっており、既存2公園にはない機能を求める意見が多くなっています。



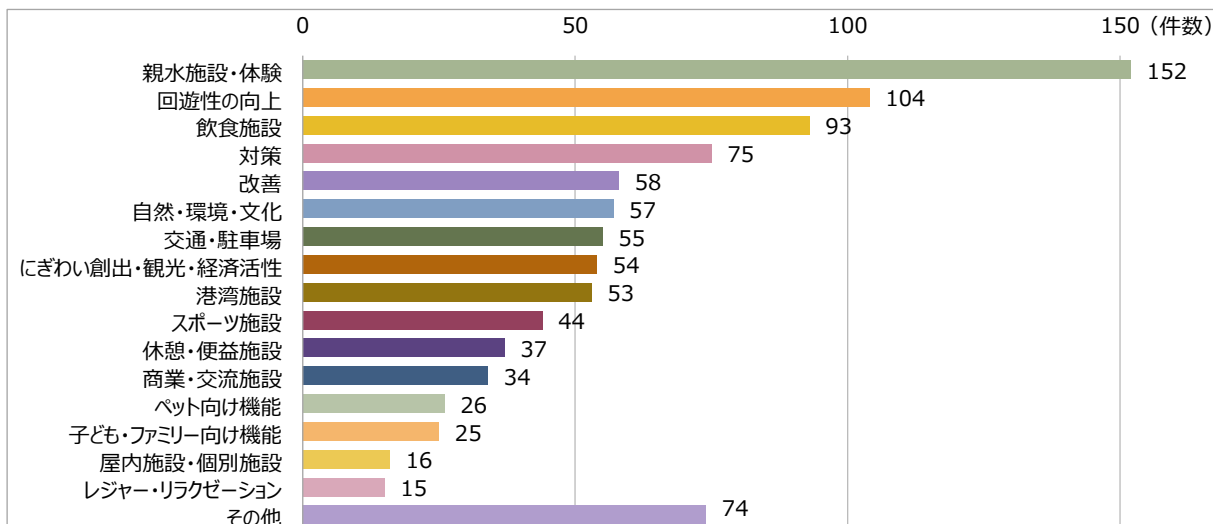
<主な意見>

カテゴリ	主な意見 ※（）内の数字は件数
飲食施設	カフェ・レストラン(198)、軽食・売店(31)、コンビニ(24)、キッチンカー(12)、居酒屋・アルコール提供(6)、ドライブスルー(2)
親水施設・体験	海を身近に感じる(38)、釣り(35)、マリンスポーツ(27)、砂浜・干潟(23)、水遊び(16)、ビーチ・海水浴場(6)、水辺の活用(4)、親水護岸(3)
ペット向け機能	ドッグラン(66)、ペット可のカフェ・施設(41)、ペットに配慮した散歩道(2)
スポーツ施設	球技場(31)、スタジアム(11)、プール(9)、テニスコート・壁打ち施設(8)、バスケットボール(5)、ローラースケート・スケートボード(5)、トレーニングジム(5)、ピラティス・ヨガ(3)、ゴルフの打ちっ放し・バッティングセンター(3)、軽度な運動施設(3)、屋根付き広場(3)、卓球(1)、ダンススタジオ(1)、乗馬(1)
休憩・便益施設	トイレの整備(30)、ベンチ等(20)、日除け・雨除け(13)、東屋(10)、憩いの場(9)、授乳室・おむつ替え台(4)、ハンモック(2)
子ども・ファミリー向け機能	遊具(40)、子どもの遊び場(11)、ボール遊び場(11)、自転車練習場(5)、アスレチック(2)、健康遊具(1)
自然・環境・文化	植栽(17)、植物園、農園(17)、学習施設(9)、自然と親しむ(8)、生き物と触れ合う(6)、生態系・環境配慮(4)、図書館・美術館(4)、原風景(3)、天体観測(1)、ボランティア(1)
レジャー・リラクゼーション	温泉施設・スパ(22)、キャンプ(16)、バーベキュー(14)、芝生・ピクニック(6)、手持ち花火(5)、足湯(2)
改善	パークゴルフ場拡張(37)、植栽管理(7)、街灯の増設(7)、テトラポットの撤去(3)、バーベキュー用具や釣り具のレンタル(3)、舗装改善(3)、パークゴルフ場廃止(2)
にぎわい創出・観光・経済活性化	イベント・体験(19)、リゾート感(10)、マルシェ・直売所(10)、音楽イベント(6)、民間活力の導入(4)、展望台(4)、写真スポット(3)、魚市場(3)、夜景・花火(2)
屋内施設・個別施設	屋内遊び場(24)、屋内施設(15)、コインロッカー・シャワー(8)、屋内プール(4)、屋内トイレ(2)、団体利用(2)、自動販売機(2)、Wi-Fiスポット(1)、ガラス張りエリア(1)
対策	災害対策(12)、ゴミ対策(11)、安全対策(7)、ルール作り(4)、強風対策(4)、住民配慮(3)、インクルーシブ(3)、バリアフリー(3)、害虫対策(1)、猛暑対策(1)
港湾施設	水上交通(28)、遊覧船・フェリー(9)、栈橋(7)、水門(2)
商業・交流施設	商業施設(24)、世代を問わない施設(6)、地元企業(5)、交流施設(4)、映画館(2)、書店(2)、大型スーパー(1)、水族館(1)
交通・駐車場	駐車・駐輪場の整備(8)、駐車料金の見直し(8)、アクセス改善(5)、レンタルサイクル(4)、渋滞対策(3)、バスの整備(3)、テスラのチャージャー(1)
回遊性の向上	公園を繋ぐ橋の設置(16)、ランニングコース(8)、サイクリングコース(3)
その他	事例参考(9)、反対意見(8)、市への要望・感想(8)、エリアの棲み分け(6)、差別化・浦安らしさ(5)、既存のまま(4)、かわまち連携(2)、肯定的意見(2)、NEXT30(1)、緑道への階段設置(1)

<境川河口部エリアについてお答えください>

【問9】高洲海浜公園（隣接する公園建設予定地を含む）及び浦安市総合公園を一体的に捉えた境川河口部エリアについて、ご意見やご提案がありましたら、ご記入ください（自由記述）

「釣り」、「海を身近に感じる」等の“親水施設・体験”に関する意見が最も多く、海に隣接した立地を活かしてほしいという意見が多くなっています。次いで、「公園を繋ぐ橋の設置」等の“回遊性の向上”、「カフェ、レストラン」等の“飲食施設”に関する意見が多くなっています。



<主な意見>

カテゴリ	主な意見 ※（）内の数字は件数
親水施設・体験	釣り(35)、海を身近に感じる施設(33)、マリンスポーツ(27)、水辺の活用(25)、砂浜・干潟(22)、水遊び(5)、ビーチ・海水浴場(3)、親水イベント(2)
回遊性の向上	公園を繋ぐ橋の設置(83)、ランニングコース(14)、サイクリングコース(7)
飲食施設	カフェ・レストラン(82)、コンビニ(9)、ドライブスルー(1)、軽食・売店(1)
対策	安全対策(25)、災害対策(13)、景観配慮(12)、ルール作り(9)、ゴミ対策(8)、住民配慮(7)、ネズミ対策(1)
改善	パークゴルフ場拡張(22)、トイレの清掃(9)、植栽管理(7)、維持管理(7)、修理・補修(5)、パークゴルフ廃止(2)、展望台の改修(2)、水質改善(2)、舗装改善(1)、デイキャンプ廃止(1)
自然・環境・文化	自然と親しむ(21)、植栽(12)、生態系・環境配慮(12)、学習施設(4)、生き物と触れ合う(4)、植物園・農園(3)、天体観測(1)
交通・駐車場	アクセス改善(15)、駐車・駐輪場の整備(13)、駐車料金の見直し(8)、渋滞対策(6)、レンタルサイクル(5)、バスの整備(3)、園内の移動手段(2)、歩行者・自転車の区別(2)、空飛ぶ車の発着場(1)
にぎわい創出・観光・経済活性	イベント・体験(15)、リゾート感(12)、にぎわい創出(12)、民間活力の導入(5)、夜景・花火(4)、マルシェ・直売所(4)、写真スポット(1)、魚市場(1)
港湾施設	水上交通(33)、遊覧船・フェリー(11)、栈橋(6)、水門(2)、堤防スペースの有効活用(1)
スポーツ施設	球技ができる施設(23)、天然芝・グラウンド(12)、スポーツ施設(8)、プール(1)
休憩・便益施設	憩いの場(14)、日除け・雨除け(7)、トイレの整備(6)、ベンチ等(5)、休憩スペース(5)
商業・交流施設	商業施設(21)、世代を問わない施設(8)、書店(2)、交流施設(1)、地元企業(1)、クリニック(1)
ペット向け機能	ドッグラン(17)、ペット可のカフェ・施設(9)
子ども・ファミリー向け機能	遊具(13)、子どもの遊び場(11)、ファミリー向け施設(1)
屋内施設・個別施設	屋内施設(11)、コインロッカー・シャワー(4)、屋内遊び場(1)
レジャー・リラクゼーション	温泉施設・スパ(6)、キャンプ(4)、手持ち花火(3)、芝生・ピクニック(2)
その他	市への要望・感想(18)、肯定的意見(13)、反対意見(13)、エリアの棲み分け(8)、既存のまま(7)、差別化・浦安らしさ(6)、事例参考(5)、かわまち連携(2)、PR・宣伝・アピール(2)