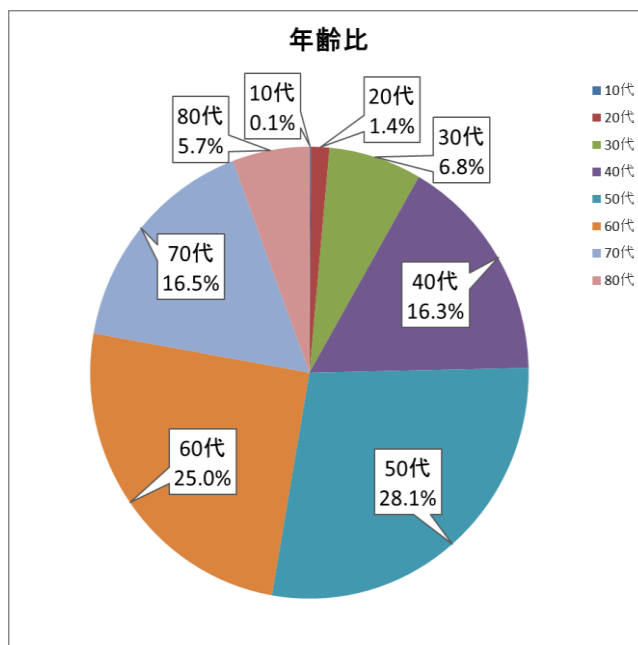
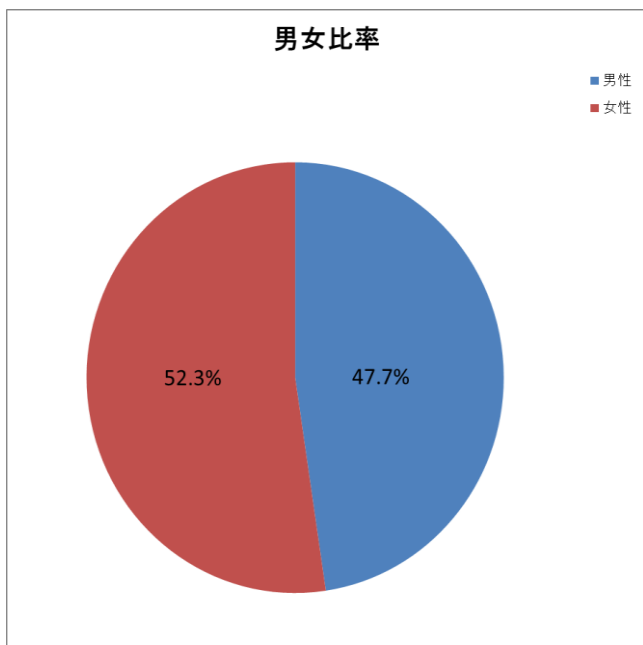


Uモニ アンケート集計結果

第177回のテーマは、【選挙の投票に関するアンケート】でした。

- ◎ 登録者数 1,833人
- ◎ 実施期間 令和8年4月20日(月)～4月26日(日)
- ◎ 回答者数(回答率) 1,022人(55.8%)



問1. 選挙の投票に行くときに、選挙期日当日と、期日前投票とどちらに行くことが多いか教えてください。比較的多いものをひとつ選択してください。

| 設問 | 回答内容 | 件数 | 件数合計 | 回答者数 | 比率 | グラフ |
|--|----------------|-----|------|------|-------|-----|
| 問1. 選挙の投票に行くときに、選挙期日当日と、期日前投票とどちらに行くことが多いか教えてください。比較的多いものをひとつ選択してください。 | 1.選挙期日当日 | 473 | 1022 | 1022 | 46.3% | |
| | 2.期日前投票 | 536 | | | 52.4% | |
| | 3.その他(不在者投票など) | 13 | | | 1.3% | |

「2. 期日前投票」と回答したモニターが52.4%であり、半数以上ものモニターが期日前投票に行くことが多いと分かりました。

問2. 期日前投票を利用したことはありますか。

| 設問 | 回答内容 | 件数 | 件数合計 | 回答者数 | 比率 | グラフ |
|-------------------------|-----------------------------|-----|------|------|-------|-----|
| 問2. 期日前投票を利用したことはありますか。 | 1.いつも期日前投票を利用する | 376 | 1022 | 1022 | 36.8% | |
| | 2.ときどき期日前投票を利用する(利用したことがある) | 466 | | | 45.6% | |
| | 3.期日前投票は利用しない(当日投票を優先する) | 180 | | | 17.6% | |

「2. ときどき期日前投票を利用する(利用したことがある)」と回答したモニターが45.6%と最も多く、次に「1. いつも期日前投票を利用する」が36.8%、「3. 期日前投票は利用しない(当日投票を優先する)」が17.6%という結果となり、多くのモニターが期日前投票の利用経験があることが分かりました。

問2-1.期日前投票を利用した理由を教えてください。(複数選択可)

| 設問 | 回答内容 | 件数 | 件数合計 | 回答者数 | 比率 | グラフ |
|------------------------------------|-----------------------------|-----|------|------|-------|-----|
| 問2-1. 期日前投票を利用した理由を教えてください。(複数選択可) | 1.当日投票に行けなかった(行けないかもしれない)ため | 495 | 1430 | 842 | 58.8% | |
| | 2.空いた時間に気軽に行けるため | 455 | | | 54.0% | |
| | 3.通勤・通学のついでに行けるため | 99 | | | 11.8% | |
| | 4.近所に期日前投票所があったため | 160 | | | 19.0% | |
| | 5.期日前投票のほうが空いているため | 172 | | | 20.4% | |
| | 6.その他 | 49 | | | 5.8% | |

「1.当日投票に行けなかった(行けないかもしれない)ため」と回答したモニターが58.8%でした。

一方で、「6.その他」と回答した方が5.8%とおり、「買い物に行くついで」、「当日の天候の影響」、「当日は出掛ける予定があるため」などのご意見がありました。

問2-2.期日前投票に行く際にどの時間帯に投票所へ行くことが多いか教えてください。

| 設問 | 回答内容 | 件数 | 件数合計 | 回答者数 | 比率 | グラフ |
|--|--------------|-----|------|------|-------|-----|
| 問2-2. 期日前投票に行く際にどの時間帯に投票所へ行くことが多いか教えてください。(1つ選択) | 1.午前8時30分～9時 | 25 | 842 | 842 | 3.0% | |
| | 2.午前9時～10時 | 60 | | | 7.1% | |
| | 3.午前10時～正午 | 238 | | | 28.3% | |
| | 4.正午～午後6時 | 384 | | | 45.6% | |
| | 5.午後6時～7時 | 76 | | | 9.0% | |
| | 6.午後7時～8時 | 59 | | | 7.0% | |

「4.正午～午後6時」と回答したモニターが45.6%、「3.午前10時～正午」と回答したモニターが28.3%であり、多くのモニターが午前10時～午後6時の間に投票所へ行っていることが分かりました。

問2-3.当日投票を優先する理由を教えてください。(複数選択可)

| 設問 | 回答内容 | 件数 | 件数合計 | 回答者数 | 比率 | グラフ |
|-----------------------------------|------------------------------------|-----|------|------|-------|-----|
| 問2-3. 当日投票を優先する理由を教えてください。(複数選択可) | 1.当日投票所の方が自宅に近い | 135 | 221 | 180 | 75.0% | |
| | 2.期日前投票所での手続きが面倒・面倒なイメージがあるため | 34 | | | 18.9% | |
| | 3.期日前投票所は混雑している・または混雑しているイメージがあるため | 7 | | | 3.9% | |
| | 4.期日前投票のやり方がわからない・期日前投票を知らないため | 17 | | | 9.4% | |
| | 5.その他 | 28 | | | 15.6% | |

「1.当日投票所の方が自宅に近い」と回答したモニターが75.0%でした。

一方で、「5.その他」と回答した方が15.6%とおり、「選挙当日まで見極めたいから」、「期日前投票に不信感がある」などのご意見がありました。

問2-4.当日投票に行く際にどの時間帯に投票所へ行くことが多いか教えてください。(1つ選択)

| 設問 | 回答内容 | 件数 | 件数合計 | 回答者数 | 比率 | グラフ |
|---|-----------|----|------|------|-------|-----|
| 問2-4. 当日投票に行く際にどの時間帯に投票所へ行くことが多いか教えてください。(1つ選択) | 1.午前7時～8時 | 12 | 180 | 180 | 6.7% | |
| | 2.午前8時～9時 | 15 | | | 8.3% | |
| | 3.午前9時～正午 | 49 | | | 27.2% | |
| | 4.正午～午後6時 | 77 | | | 42.8% | |
| | 5.午後6時～7時 | 17 | | | 9.4% | |
| | 6.午後7時～8時 | 10 | | | 5.6% | |

「4.正午～午後6時」と回答したモニターが42.8%、「3.午前9時～正午」と回答したモニターが27.2%であり、多くのモニターが午前9時～午後6時の間に投票所へ行っていることが分かりました。

問3.全国で、当日投票所のおよそ4割が、投票時間の繰り上げ（午後6時までなど）を行っているとのデータがあります（総務省調べ）が、浦安市が当日投票の終了時刻を早めるとしたらどのように思いますか。

| 設問 | 回答内容 | 件数 | 件数合計 | 回答者数 | 比率 | グラフ |
|---|-----------|-----|------|------|-------|-----|
| 問3. 全国で、当日投票所のおよそ4割が、投票時間の繰り上げ（午後6時までなど）を行っているとのデータがあります（総務省調べ）が、浦安市が当日投票の終了時刻を早めるとしたらどのように思いますか。 | 1.賛成 | 456 | 1022 | 1022 | 44.6% | |
| | 2.反対 | 203 | | | 19.9% | |
| | 3.どちらでもよい | 336 | | | 32.9% | |
| | 4.その他 | 27 | | | 2.6% | |

「1.賛成」と回答したモニターが44.6%と最も多く、次に「3.どちらでもよい」が32.9%、「2.反対」が19.9%、「4.その他」が2.6%という結果になりました。

その他としては、「時短して経費削減があるなら賛成」、「現在午後6時以降の投票者の割合がどのくらいかによる」、「全国で同じルールにすべき」などのご意見がありました。

問3-1.賛成の理由を教えてください。（複数回答可）

| 設問 | 回答内容 | 件数 | 件数合計 | 回答者数 | 比率 | グラフ |
|-----------------------------|-----------------------------|-----|------|------|-------|-----|
| 問3-1. 賛成の理由を教えてください。（複数回答可） | 1.早めても時間内に行けばいいから影響はないため | 262 | 1223 | 456 | 57.5% | |
| | 2.早めても期日前投票があるから影響はないため | 295 | | | 64.7% | |
| | 3.開票が早く始まることで、選挙の結果が早くわかるため | 125 | | | 27.4% | |
| | 4.経費（税金）の削減になるため | 268 | | | 58.8% | |
| | 5.投票管理者や投票立会人の負担軽減になるため | 266 | | | 58.3% | |
| | 6.その他 | 7 | | | 1.5% | |

「2.早めても期日前投票があるから影響はないため」と回答したモニターは64.7%と最も多く、「1.早めても時間内に行ければいいから影響はないため」、「4.経費（税金）の削減になるため」、「投票管理者や投票立会人の負担軽減になるため」の3点が50%を超える結果となりました。

問3-2.終了時刻を早めるとした場合、何時までにするのが適当か教えてください。

| 設問 | 回答内容 | 件数 | 件数合計 | 回答者数 | 比率 | グラフ |
|--|----------|-----|------|------|-------|-----|
| 問3-2. 終了時刻を早めるとした場合、何時までにするのが適当か教えてください。 | 1.午後5時まで | 151 | 456 | 456 | 33.1% | |
| | 2.午後6時まで | 242 | | | 53.1% | |
| | 3.午後7時まで | 59 | | | 12.9% | |
| | 4.その他 | 4 | | | 0.9% | |

「2.午後6時まで」と回答したモニターが53.1%と最も多く、次に「1.午後5時まで」が33.1%、「3.午後7時まで」が12.9%、「4.その他」が0.9%という結果となりました。

問3-3.反対の理由を教えてください。（複数回答可）

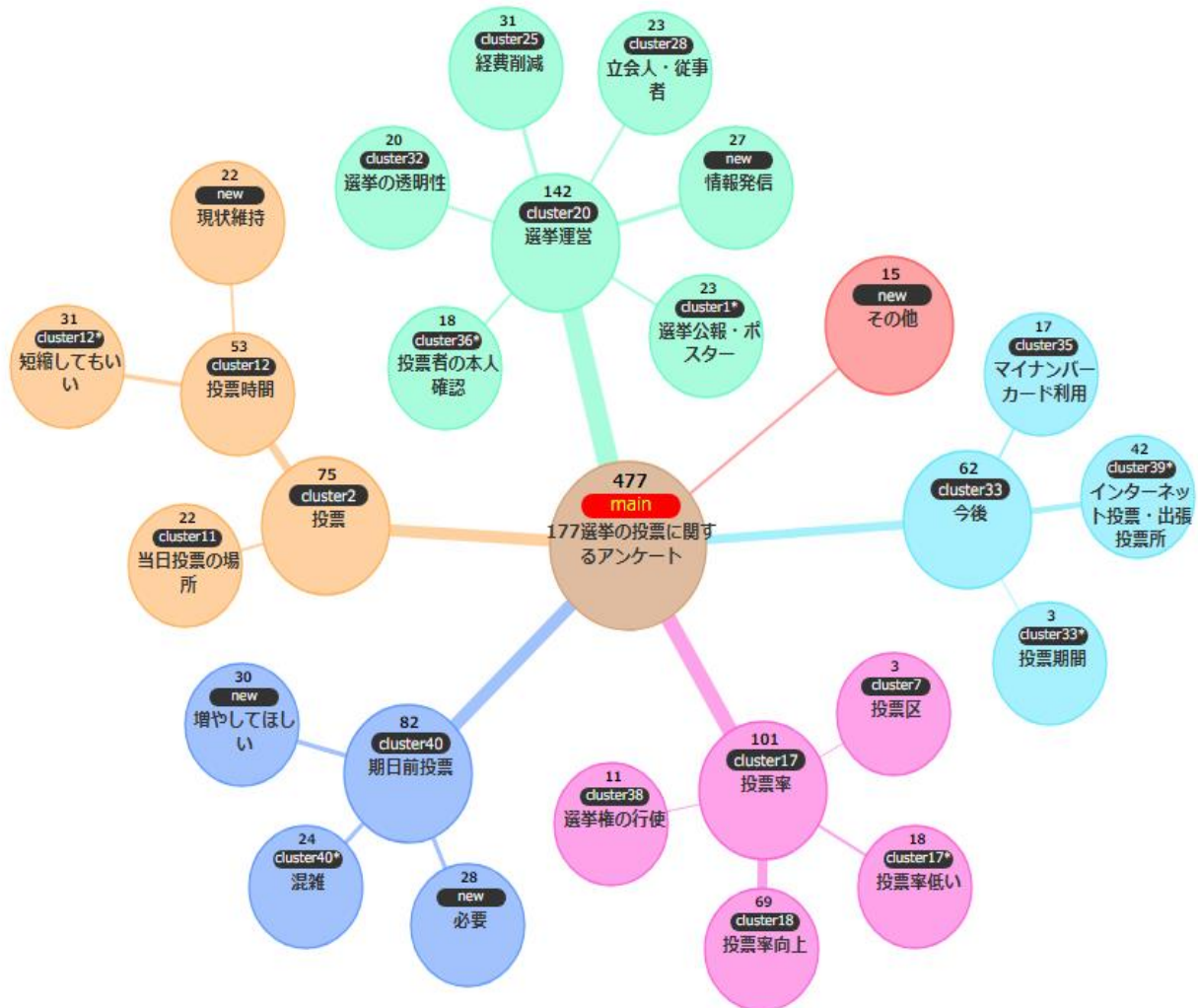
| 設問 | 回答内容 | 件数 | 件数合計 | 回答者数 | 比率 | グラフ |
|-----------------------------|---------------------|-----|------|------|-------|-----|
| 問3-3. 反対の理由を教えてください。（複数回答可） | 1.投票の機会を制限することになるため | 166 | 331 | 203 | 81.8% | |
| | 2.投票率の低下の原因になるため | 98 | | | 48.3% | |
| | 3.夜遅い時間にしか投票に行けないため | 54 | | | 26.6% | |
| | 4.その他 | 13 | | | 6.4% | |

「1.投票の機会を制限することになるため」と回答したモニターが81.8%最も多く、次に「2.投票率の低下の原因になるため」が48.3%、「3.夜遅い時間にしか投票に行けないため」が26.6%、「4.その他」が6.4%という結果となりました。

問4.その他選挙に関するご意見がありましたらご自由にお書きください。

| 設問 | 回答内容 | 件数 | 件数割合 | 回答者数 | 比率 | グラフ |
|-------------------------------------|------|-----|------|------|-------|-----|
| 問4. その他選挙に関するご意見がありましたらご自由にお書きください。 | 回答あり | 332 | 332 | 1022 | 32.5% | |

選挙への意見について、1,022人中332人（32.5%）のモニターからご意見をいただきました。



投票時間については、「短縮してもよい」という声が「現行のままがよい」という声よりやや多くなっていますが、実際の投票所の状況を踏まえて投票時間の見直しを検討してほしいという意見がありました。

また、期日前投票所の増設や当日投票所を複数の場所から選べるようにするなど投票の利便性を高めつつ、より効率的な運営を求める意見が寄せられました。投票率の向上についての提案も多く寄せられ、オンライン投票ができるようになってほしいという声も多くありました。

選挙の透明性を確保し、不正を防止する対策に力を入れてほしいという声も多数寄せられました。

まとめ

今回のアンケートでは、多くのモニターが期日前投票を利用していることが分かり、投票行動において期日前投票が定着している状況がうかがえました。

特に、「当日投票に行けない可能性があるため」といった理由から利用する方が多く、利便性の高い投票方法として活用されていることが確認できました。

また、投票所を利用する時間帯については、期日前投票・当日投票ともに午前から夕方にかけて利用が集中しており、夜間の利用は比較的少ない傾向が見られました。

当日投票時間の繰り上げについては、「賛成」が最も多い結果となり、期日前投票の普及や経費削減、従事者負担の軽減などを理由とする意見が多く見られました。

一方で、「投票機会の制限につながる」といった反対意見も一定数あり、投票環境の維持を重視する声も確認されました。

今回いただいたご意見を参考に、今後の投票環境のあり方や、より利用しやすい投票所運営の検討に生かしていきたいと考えています。

今後とも、「Uモ二」へのご協力をお願いします。