

調査から見える 浦安っ子

～浦安市小・中学生生活実態調査～（令和7年度）

本市の児童生徒の意識や生活・行動等を調査し、その実態を客観的に把握するとともに、浦安市教育振興基本計画（浦安市教育ビジョン）における現在の子供たちの状況をとらえ、教育施策の推進に資するために実施しています。

児童生徒の回答より、一部抜粋して紹介させていただきます。

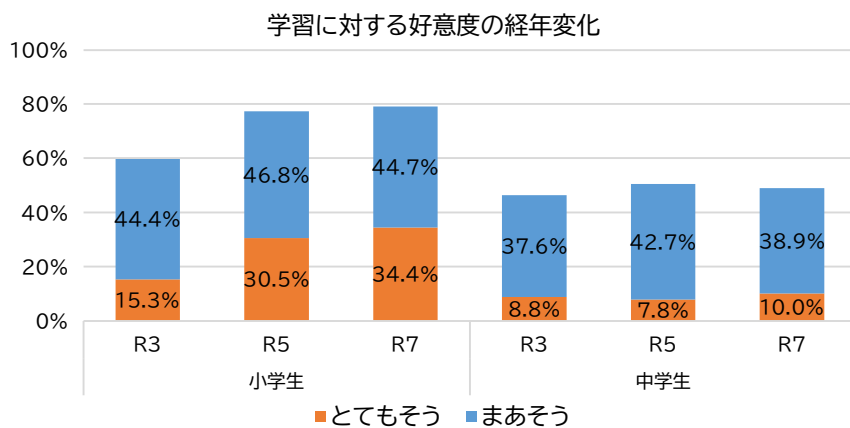
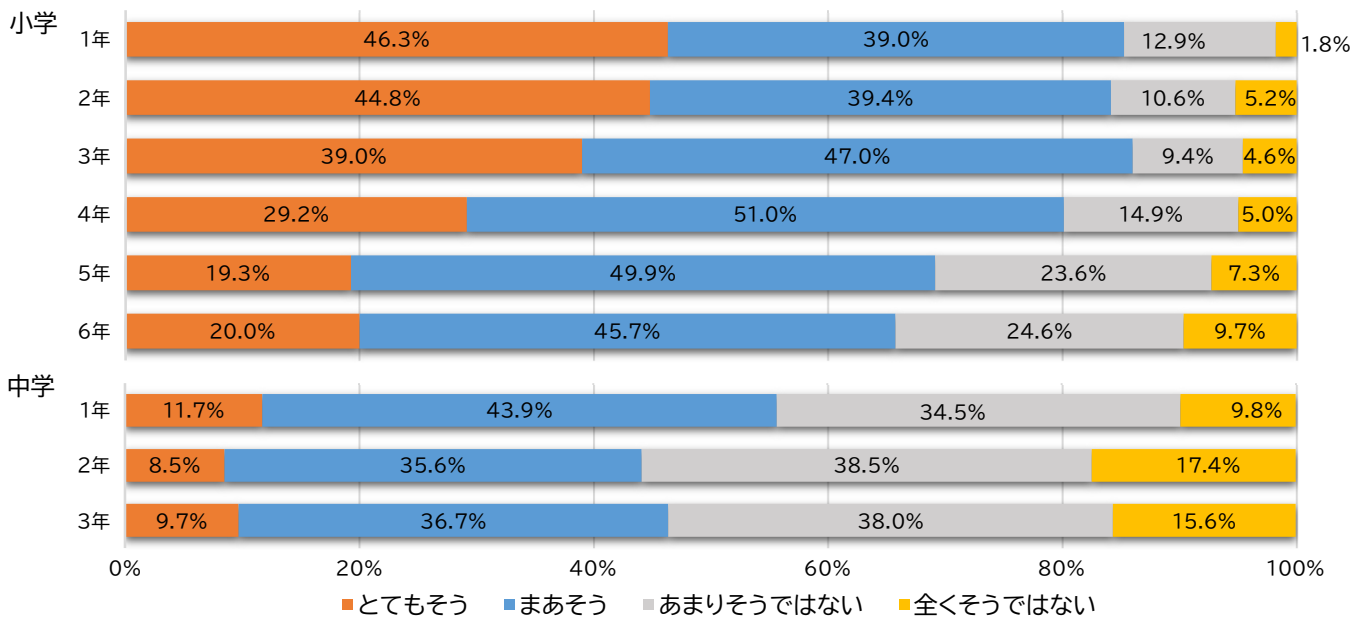
●集計結果

期 間:令和7年6月16日～7月14日

回答数:小学生 2,951人 / 中学生 748人

●学習について

Q. 学習することが好きですか？

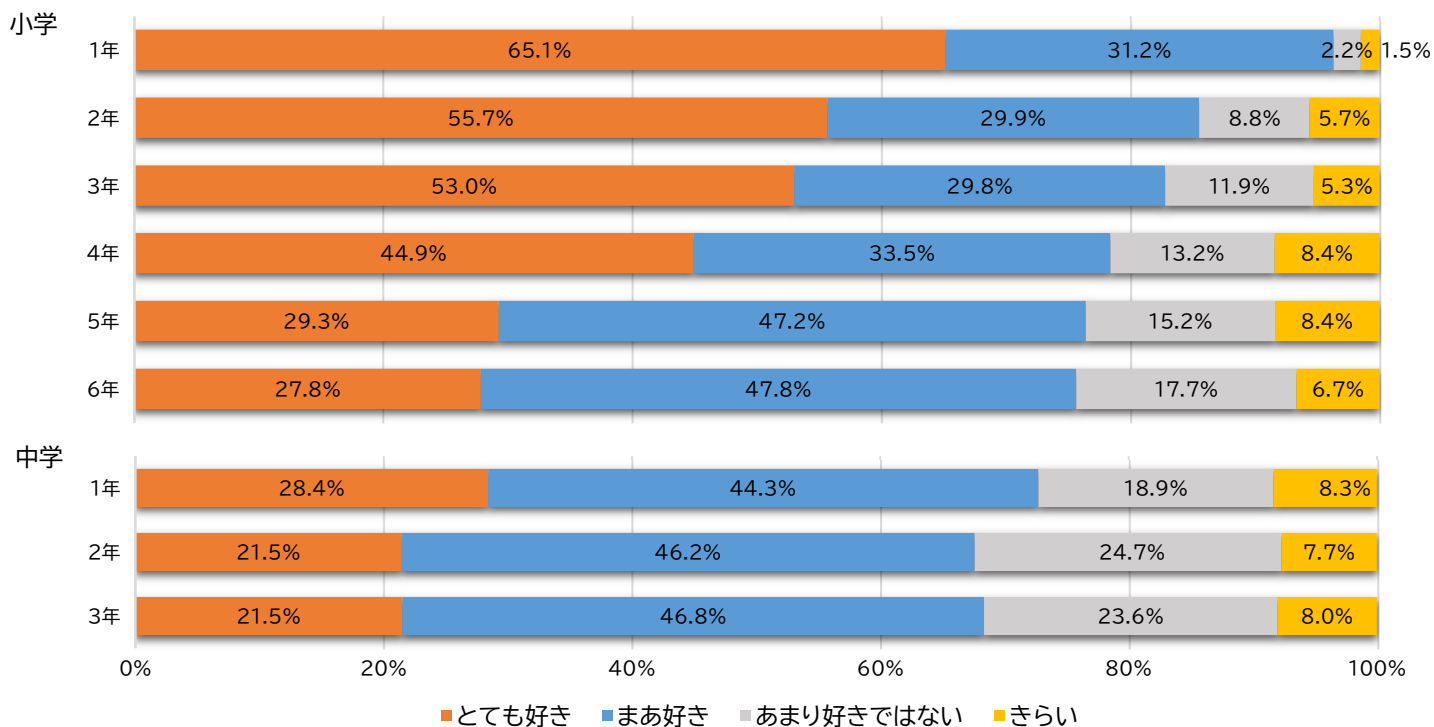


学習に対する好意度は、学年を経るにつれて減少傾向にあり、中学生の肯定的な回答の割合は5割程度となっています。

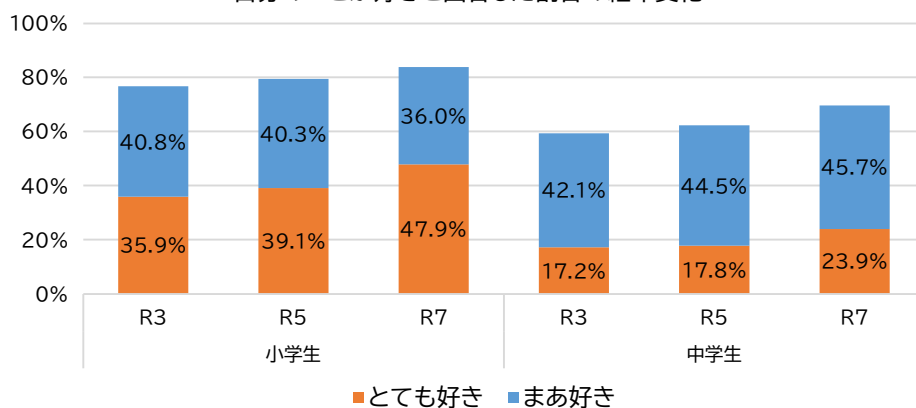
一方で、令和3年度・令和5年度の結果と比較すると、「とてもそう」と回答した児童生徒の割合は、小・中学生ともに最も高くなっており、学習に対する好意度は改善傾向にあります。

●自分自身について

Q. 自分のことが好きですか？



自分のことが好きと回答した割合の経年変化



自分のことが「とても好き」「まあ好き」と回答した児童生徒の割合は、学年を経るにつれて減少傾向にありますが、「きらい」と回答した割合は、小学4年生以降は大きな変化はありませんでした。

令和3年度・令和5年度の結果と比較すると、自分のことが好きと回答した割合は、小・中学生ともに最も高くなっています。特に「とても好き」と回答した割合を令和5年度と比較すると、小学生で8.8ポイント、中学生で6.1ポイント増加しています。

令和7年度の調査結果を含む過去5年分の調査結果を市ホームページで公開しています。

右の二次元コードよりご覧ください。

